

Estado do Rio de Janeiro

PREFEITURA MUNICIPAL DE BARRA MANSA

Secretaria Municipal de Saúde




Ata da Audiência Pública para prestação de contas do Fundo Municipal de Saúde da SMS-BM (Secretaria Municipal de Saúde de Barra Mansa), em vinte e oito de fevereiro de dois mil e dezenove, referente ao relatório Quadrimestral de setembro a dezembro de dois mil e dezoito, com início às quatorze horas e cinquenta minutos, na Câmara Municipal de Barra Mansa, situada à Rua Mamede Froes de Andrade, nº sessenta, Centro, Barra Mansa-RJ. O Vereador Jeferson Mamede presidiu a Audiência na Câmara, dando as boas-vindas a todos e todas no auditório, agradecendo a presença dos funcionários da Secretaria de Saúde, Conselheiros, Visitantes e dos seguintes Vereadores: José Abel, Vicentinho, Thiago Valério, Marquinhos Pitombeira, Wellington Pires, Gilson de Assis Lopes (Poxa Vida), Renatinho, Elias da Corbama, Marcel Castro, Gustavo Gomes, Daniel Volpi, Mauro Sabino e Vereadora Maria Lucia, desejando uma boa audiência para todos. Em seguida, passou a palavra para Isabela Correa Barreto (Assessora de Planejamento da Secretaria Municipal de Saúde-SMS-BM). Isabela iniciou a apresentação focalizando a resolução 459 e Lei 141, onde todos os Municípios têm o compromisso em relatar esses dados. **1) Relatório Quadrimestral 2018– 3º Quadrimestre – setembro a dezembro de 2018. 2) Atendimento a Lei Complementar nº 141/2012 Art. 36º, Resolução CNS nº 459/2012. Portaria nº 2.135/2013 Art. 7º** ao demonstrar, no período supracitado, os recursos aplicados, auditorias realizadas, indicadores de saúde da população, oferta e produção de serviços públicos do Sistema Único de Saúde (SUS). **3) Lei Complementar 141 Art. 36 § 5º** O gestor do SUS apresentará, até o final dos meses de maio, setembro e fevereiro, em audiência pública na Casa Legislativa do respectivo ente da Federação, o Relatório de que trata o caput (Relatório Quadrimestral). **4) Lei Complementar 141- Art. 36** O Gestor do SUS em cada ente da Federação elaborará RELATÓRIO DETALHADO REFERENTE AO QUADRIMESTRE ANTERIOR, o qual conterá, no mínimo, as seguintes informações: **5) I. montante e fonte dos recursos aplicados no período; II. auditorias realizadas** ou em fase de execução no período e suas recomendações e determinações; **III. oferta e produção de serviços públicos na rede assistencial própria**, contratada e conveniada, cotejando esses dados com os indicadores de saúde da população em seu âmbito de atuação. **6) DEMOGRAFIA: POPULAÇÃO ESTIMADA PARA O ANO DE 2018 (IBGE) 183.976 Habitantes (cento e oitenta e três mil novecentos e setenta e seis habitantes). 7) Montante e fonte de recursos aplicados no período Relatório Resumido da Execução Orçamentária – RREO – Receita – Recursos Próprios: R\$12.578.560,15; Recursos Estaduais: R\$5.725.289,23; Recursos Federais: R\$44.880.477,11. 8) Montante e fonte de recursos aplicados no período Relatório Resumido da Execução Orçamentária - RREO - Despesa - Despesas Próprias com saúde e serviços públicos de saúde-R\$52.854.581,36; Restos a pagar-R\$485.142,98; Participação das despesas com ações e serviços públicos de saúde na receita de impostos líquida e transferências constitucionais e legais; R\$14.513.805,37. 9) Despesas com Saúde, por Grupo de Fontes de Recursos: Fonte e Descrição 0112 – Recursos Próprios – Municipal R\$14.513.805,37; 0201 – Atenção Básica**


- Federal R\$4.826.997,40; 0202 - Média e Alta Complexidade(MAC) - Federal R\$22.107.701,71; 0203 - Vigilância em Saúde - Federal R\$371.278,38; 0204 - Assistência Farmacêutica - Federal R\$239.063,56; 0206-Recursos Estaduais R\$2.175.511,18; Outras Fontes R\$8.620.223,75. **10)Despesas com Saúde por Sub-função:** 301 - Atenção Básica R\$19.840.776,99; 302 -Assistência Hospitalar e Ambulatorial R\$31.862.483,24; 303 - Suporte Profilático e Terapêutico R\$772.055,36; 305 - Vigilância Epidemiológica R\$379.265,77. **11)Indicadores de Monitoramento:**Cobertura populacional estimada pelas equipes de Atenção Básica, 78,91%; Cobertura populacional estimada pelas equipes básicas de saúde bucal, 51,57%. **12)Oferta Nacional de Resultados Quadrimestral para 07 Indicadores para Uso Facultativo do Gestor:** Número de unidades de saúde com serviços de notificação de violência doméstica, sexual e outras violências implantado - 1º quadrimestre: 04 - 2º quadrimestre: 04 - 3º quadrimestre: 04; Proporção de óbitos infantis e fetais investigados* 1º quad. 95% - 2º quad. 95% - 3º quad. 95%; Proporção de óbitos maternos investigados - 1º quad. 100% - 2º quad. 100% - 3º quad. 100%;Proporção de óbitos de mulheres em idade fértil (MIF) investigados 1º quad. 100% - 2º quad. 100% - 3º quad. 100%; Número absoluto de óbitos por dengue 1º quad.00 - 2º quad. 00 - 3º quad. 00.* **As investigações não realizadas ainda estão no prazo de investigação (120 dias), entretanto estão sendo realizadas.** **13)Tipo de Estabelecimento - SCNES:** Centro de Atenção Psicossocial 03; Unidade de Saúde da Família 41; Unidade Básica de Saúde 06; Consultório Isolado 217; Farmácia Municipal 01; Hospital e Maternidade 01; Hospital Filantrópico/SUS 01; Hospital Geral-Privado 01; Policlínica 03; Pronto Atendimento 01; Secretaria de Saúde 01; Unidade de Apoio Diagnose e Terapia 39; Unidade de Vigilância em Saúde 03; SAMU 02. **14)Dados e Produção da Urgência e Emergência:** UPA Centro(Consulta) 1º quadrimestre: janeiro 9.033, fevereiro 8.207, março 11.814, abril 10.660; 2º quadrimestre: maio 9.544, junho 9.721, julho 9.830, agosto 9.020; 3º quadrimestre:Setembro - 9.446, Outubro - 9.593, Novembro - 9.388, Dezembro - 9.077. **15)Serviço de Atenção Domiciliar - Profissionais: (EMAD)** 04 Médicos, 02 Enfermeiros, 08 Técnicos de Enfermagem, 04 Fisioterapeutas.**Profissionais(EMAP):** 01 Psicólogo, 01 Fonoaudiólogo, 01 Assistente Social, 01 Nutricionista, 01 Fisioterapeuta, 01 Enfermeiro; **Pacientes Cadastrados no SAD - EMAD:** 1º quad. 446 - 2º quad. 527 - 3º quad. 634.**16)Faixa Etária:** 0-19=95%, 20-39=7,2%, 40-59=4,7%, 60-79=42,8%, 80>=35,8%.**17)Serviço de Atenção Domiciliar -Profissional e Atendimento-** Médico: 1º quad. 1.361, 2º quad. 1.783, 3º quad. 960; Enfermeiro: 1º quad. 2.405, 2º quad.1.865, 3º quad. 1.716; Técnico de Enfermagem: 1º quad. 3.962, 2º quad. 4.112, 3º quad. 3.148; Fisioterapeuta: 1º quad. 1.635, 2º quad. 1.536, 3º quad. 1.464;Fonoaudióloga: 1º quad. 637, 2º quad. 493, 3º quad. 560; Nutricionista: 1º quad. 615, 2º quad. 509, 3º quad. 618; Assistente Social: 1º quad. 532, 2º quad. 368, 3º quad. 245; Psicóloga: 1º quad. 1.391, 2º quad. 876, 3º quad. 682. **18)Principais Patologias Atendidas:** AVE, Alzheimer, Parkinson, DPOC, Diabetes, Outros. **19)Bairros com Maior Número de Atendimentos:**Centro, Vista Alegre, Cotiara, Vila Nova, Ano Bom, Colônia. **20)Saúde Mental - Mês e Quantitativo** (atividades educativas, consultas, terapias, ações de reabilitação, atendimento individual, atendimento coletivo) - 1º quadrimestre: janeiro 2.447, fevereiro 3.077, março 2.899, abril 3.016; 2º quadrimestre: maio 2.249, junho 2.837, julho 2.284, agosto 3.404; 3º quadrimestre: Setembro : 3.298, Outubro: 3.072, Novembro: 3.032, Dezembro: 2.288. **21)Assistência Farmacêutica:** Número de medicamentos distribuídos:614.434; Número de pessoas assistidas:14.123; Média de Atendimentos da Comissão de Demanda CAF: 285; Número de Atendimentos do Polo do Estado: 4.981.**22) Programa de Diabetes - Atendimento 3º quadrimestre -Pacientes Novos Cadastrados:** 4.646; Pacientes que fizeram retirada 2.950; Tiras reagentes para glicemia

capilar 265.300; lancetas: 255.000. **23) Produção e Serviços da Atenção Especializada Centro do Idoso Consultas Médicas** - 1º quadrimestre: janeiro 341, fevereiro 306, março 498, abril 447; 2º quad. Maio 529, junho 357, julho 430, agosto 396; 3º quad. Setembro – 375, Outubro – 372, Novembro – 224, Dezembro – 880. **24) Produção e Serviços da Atenção Especializada Santa Casa – Nº de Consultas Médicas** - 1º quadrimestre: janeiro 456, fevereiro 392, março 570, abril 658; 2º quad. maio 641, junho 480, julho 649, agosto 835; 3º quad. Setembro 670, Outubro 710, Novembro 610, Dezembro – 680. **25) Produção e Serviços da Atenção Especializada – Hospital Da Mulher – 1º quadrimestre:** janeiro 2.777, fevereiro 2.361, março 2.689, abril 2.482; **2º Quadrimestre:** maio 2.801, junho 2.370, julho 2.701, agosto 2.512; **3º quadrimestre:** setembro 2.452, outubro 3.026, novembro 2.214, dezembro 2.571. **26) Produção e Serviços da Atenção Especializada – Hospital Da Mulher – Atendimento / Emergencial - 1º quadrimestre:** janeiro 1.840, fevereiro 1.595, março 1.659, abril 1.688; **2º quadrimestre:** maio 1.710, junho 1.503, julho 1.649, agosto 1.695 – **3º quadrimestre:** setembro 1.690, outubro 1.509, novembro 1.639, dezembro 1.670. **27) Produção de Serviços da Atenção Especializada-CEM- Mês e Nº de Consultas Médicas:** Setembro 1.288, Outubro 899, Novembro 429, Dezembro 1.124. **28) Exames de Média Complexidade – Mês/setembro:** Eletrocardiograma 99.206, Teste de Esforço 1.909; outubro: Eletrocardiograma 109.458, Teste de Esforço 1.746; Mês/novembro: Eletrocardiograma 100.871, Teste de Esforço 1.993; Mês/dezembro: Eletrocardiograma 91.341, Teste de Esforço 1.582. **29) Consultas Oftalmológicas:** Início: 20/04/2018, Oferta: 1.797 consultas, Pacientes Atendidos: 1.331, Faltosos: 466. **30) Produção de Serviços da Atenção Básica - Mês e Nº de Consulta Médica:** Janeiro 11.838, Fevereiro 8.458, Março 9.722, , Abril 7.829; maio 9.268, junho 10.469, julho 10.257, agosto 10.299; Setembro 11.002, Outubro 8.687, Novembro 8.035, Dezembro 7.060. **31) Produção de Serviços da Atenção Básica – Mês e Nº de Consulta Profissional Nível Superior:** janeiro 13.661, fevereiro 6.838, março 5.476, abril 6.383; maio 7.289, junho 6.066, julho 6.688, agosto 6.667; setembro 6.244, outubro 6.205, novembro 5.746, dezembro 4.365. **32) PAISMCA/Procedimento-Preventivos Realizados 1º quadrimestre:** 5.212, 2º quad. 3.492, 3º quad. 4.073; Mamografias Requisitadas 1º quad. 3.401, 2º quad. 2.318, 3º quad. 2.911; Teste do Pezinho 1º quad. 433, 2º quad. 513, 3º quad. 365; Teste da Orelhinha 1º quad. 434, 2º quad. 520, 3º quad. 333. **33) NASF – 4 EQUIPES – COMPOSIÇÃO:** Psicólogo, Fisioterapeuta, Fonoaudiólogo, Nutricionista , GO , Pediatra e Assistente Social. **34) Vigilância Epidemiológica:** Mortalidade Geral – Nº Absoluto 463– Taxa 2,5/ 1000 Habitantes; .Mortalidade Infantil 04– 6,3/ 1.000 Nascidos vivos; Mortalidade Materna – 01 – 46,0/ 100.000 Nascidos Vivos. **35) Resultado Preliminar Óbitos 2018 - Óbito Infantil:** 46/100.000 nascidos vivos; Óbito Materno: 7,3/1.000 nascidos vivos; Óbito Geral: 7,9/1.000 habitantes. **36) 5 (cinco) Principais Causas de Mortalidade Geral Por Capítulo - CID 10 – Nº, Doença e Percentual:** 1) Doenças do Aparelho Circulatório 31,9%; 2) Neoplasias 16,8%; 3) Doenças do Aparelho Respiratório 11,8%; 4) Causas Externas 9,2%; 5) Doenças das Glândulas Endócrinas Nutricionais e Metabólicas 5,4%. **Total de óbitos no 3º quadrimestre: 463.** **37) 5 (cinco) Principais Doenças e Agravos Notificados e Incidência – Agravos, Nº Absoluto e Incidência*:** Atendimento Antirrábico Humano 92 – 50%; Violência Doméstica, Sexual e Outras Violências 20 – 10,87%; AIDS 19 – 10,32%; Tuberculose 19 – 10,32%; Sífilis em Gestantes 28 – 15,21% -*Incidência: 100.000 habitantes. **38) Nascidos Vivos Hospital da Mulher: Vaginal: 1º quad. 43,4%, 2º quad. 42,6%, 3º quad. 37%; Cesariana 1º quad. 56,6%, 2º quad. 57,4%, 3º quad. 63%. 39) Nascidos Vivos Hospital da Mulher – Tipo de Parto – Nº Absoluto - %:** Vaginal 123 – 3º quad. 37%; Cesariana 209 – 3º quad. 63%. **40) Imunização/Campanhas – Imunobiológicos:** BCG Meta 95%, Cobertura 101,0%; POLIOMIELITE Meta 95%, Cobertura 98,0%; HEPATITE B AO NASCER Meta 95%,

Cobertura 101,0%; ROTAVÍRUS Meta 95%, Cobertura 101,0%; PNEUMOCÓCICA Meta 95%, Cobertura 100,0%; MENINGOCÓCIA Meta 95%, Cobertura 100,0%; FEBRE AMARELA Meta 95%, Cobertura 136,0%; PENTAVALENTE Meta 95%, Cobertura 100,0%.**41) Vigilância Sanitária - Número de Inspeções: 490 inspeções.** Ex: Farmácia e drogarias 55; Setores de alimentos 243; **Estabelecimentos de interesse a saúde (salão de cabeleireiro, escolas, academia de ginástica, creches, outros): 192.** **42) Vigilância em Saúde Ambiental – Imóveis visitados:** 1º quadrimestre 128.147, 2º quad. 162.777 (VSA e FORMSUS), 3º quad. 164.696 imóveis (VSA e FORMSUS); **Atividades de Educação em Saúde:** 1º quad. 33 Palestras, 2º quad. 53 palestras (VSA), 3º quad. 48 palestras (VSA); **Desratização:** 1º quad. 943 visitas; 2º quad. 25.880 visitas (VSA), 3º quad. 11.714 visitas (VSA); **Desinsetização:** 1º quad. 28 atendimentos, 2º quad. 71 atendimentos (VSA), 3º quad. 60 atendimentos (VSA); **Vigiágua:** 1º quad. 212 amostras, 2º quad. 162 amostras (GAL e SISÁGUA), 3º quad. 425 amostras (GAL e SISÁGUA); **Programa Municipal de Controle da Leishmaniose Visceral Canina:** 1º quad. 134 exames DPP, 2º quad. 293 exames DPP (VSA), 3º quad. 192 exames DPP (VSA). Encerrada a apresentação, Isabela passou a palavra para o Secretário Municipal de Saúde, Dr. Sérgio Gomes da Silva, onde foram feitas perguntas pertinentes ao assunto apresentado na Audiência. Dr. Sérgio colocou seu posicionamento de acordo com os serviços já realizados, e também os que estão para realizar. Disse ainda das dificuldades encontradas para serem feitos determinados trabalhos, mas, aos poucos vão sendo concretizados. Após os questionamentos, deu por encerrada a Audiência Pública, às dezesseis horas e trinta minutos. Cabendo-me lavar e assinar a presente Ata, juntamente com o Secretário Municipal de Saúde.



Renata Elaine Fernandes Oliveira
(Secretária Gabinete)



Sérgio Gomes da Silva
(Secretário Mun. Saúde)

FALA DOS VEREADORES

- Vereador Mauro Sabino: Mais Especialistas para Cirurgias de Cataratas; Valorização Motoristas Central de Veículos que trabalham de madrugada.
- Ver. Vicentinho: Parabenizou Secretário de Saúde e Equipe, e também a Santa Casa; Cobrou Especialista de cabeça e pescoço.
- Ver. Marcel Castro: Parabenizou Secretário de Saúde e Equipe; Reabertura UPA região Leste; Cirurgias Ortopédicas no Município para diminuir a demanda do Hospital Lindu; Mais Médicos UPA Centro.
- Ver. Wellington Pires: Parabenizou Secretário de Saúde e Equipe; Inauguração Clínica Hemodiálise quando será; Manutenção das Unidades (Capina, Bebedouro, Telhados, Pinturas...); Obra da Unidade de Monte de Cristo.
- Ver. Thiago Valério: Parabenizou Secretário de Saúde e Equipe; Mandar material da Audiência com antecedência para a Câmara; Avisar sobre o cancelamento das reuniões com antecedência; Situação precária do PSF Santa Rita de Cássia; Colégio Washington Luiz (proliferação de dengue); Informação da OS que irá contratar no momento, se é a mesma do Governo anterior; Funcionários trabalhando sem contrato e sendo cobrados muitos valores indevidos.
- Vereadora Maria Lucia: Parabenizou Secretário de Saúde e Equipe; Situação caótica do PSF Santa Rita de Cássia (Chovendo muito dentro do Posto); Repasse para Santa Casa é muito pouco.
- Ver. José Abel: Parabenizou Secretário de Saúde e Equipe; Não adianta cobrar. Trabalhar dentro do que pode ser feito. Situação difícil pra todos os Municípios. Tem visto mais rapidez nas Cirurgias das Cataratas e mamas.
- Ver. Gustavo Gomes: Parabenizou Secretário de Saúde e Equipe; Obra do PSF Ano Bom; Inauguração Clínica Hemodiálise, Manutenção das Unidades; Situação da Proliferação da Dengue no bairro Piteiras; Especialista Cirurgia Cataratas.

- Ver. Daniel Volpi Maciel: Parabenizou Secretário de Saúde pelo grande conhecimento que tem do seu trabalho; Plano de Ação das Cirurgias de Cataratas; Ar Condicionado nos PSFs (muito calor nos Postos).
- Ver. Renatinho: Parabenizou Secretário de Saúde e Equipe; Saúde estava no CTI, melhorou muito; Foco Dengue Piteiras.
- Ver. Elias da Corbama: Parabenizou Secretário de Saúde e Equipe; Unidades fora do padrão Santa Rita de Cássia e Vale do Paraíba (documentação irregular pode até perder as emendas); Quando for Elaborar um Projeto convocar a equipe do PSF para participar.
- Ver. Gilson Poxa Vida: Parabenizou Secretário de Saúde e Equipe, Agradeceu atenção Renata.
- Ver. Marquinhos Pitombeira: Parabenizou Secretário e Equipe pela árdua tarefa, dificuldade é imensa. Qual é a nova OS? – Se terá uma ASG para cada Unidade?
- Ver. Jeferson Mamede: Parabenizou Dr. Sérgio e toda sua Equipe; Ótimo Gestor em capacitar recursos; Reforçou que o relatório da Isabela seja apresentado antes para a Comissão de Saúde; Qual Número de leitos clínicos na rede SUS; Qual a chance de ter um Hospital Municipal?



Estado do Rio de Janeiro
PREFEITURA MUNICIPAL DE BARRA MANSA
Secretaria Municipal de Saúde



29/maio
2015

- Ata da Audiência Pública para prestação de contas do Fundo Municipal de Saúde da SMS-BM (Secretaria Municipal de Saúde de Barra Mansa), em vinte e nove de maio de dois mil e dezenove, referente ao relatório Quadrimestral de Janeiro a Abril de dois mil e dezenove, com início às quinze horas e dez minutos, na Câmara Municipal de Barra Mansa, situada à Rua Mamede Fróes de Andrade, nº sessenta, Centro, Barra Mansa-RJ. O Vereador Elias Barbosa Romeira presidiu a Audiência na Câmara, dando as boas-vindas a todos e todas no auditório, agradecendo a presença dos funcionários da Secretaria de Saúde, Conselheiros, Visitantes e dos seguintes Vereadores: Luiz Antonio Cardoso, Wellington Pires, Vicente Carneiro Filho, José Abel Mariano, Gustavo de Almeida Gomes, Gilson de Assis Lopes e Vereadora Maria Lucia, desejando uma boa audiência para todos. Em seguida, passou a palavra para Isabela Correa Barreto (Assessora de Planejamento da Secretaria Municipal de Saúde-SMS-BM). Isabela iniciou a apresentação focalizando a resolução 459 e Lei 141, onde todos os Municípios têm o compromisso em relatar esses dados. **1) Relatório Quadrimestral 2019 - 1º Quadrimestre.** 2) Período Janeiro à Abril de 2019, Secretário Municipal de Saúde Dr. Sérgio Gomes da Silva. **3) Divisões da SMS:** Gerência de Atenção Básica – Mariana Sobreira, Gerência de Regulação, Controle, Avaliação e Auditoria – Débora Franco, Gerência de Atenção Especializada – Patrícia Dopacio, Gerência de Vigilância em Saúde – Ana Lúcia Devesas, Direção do Hospital da Mulher – Fernanda Chiesse. **4) Atendimento a Lei Complementar nº 141/2012** Art. 36º, Resolução CNS nº 459/2012. Portaria nº 2.135/2013 Art. 7º ao demonstrar, no período supracitado, os recursos aplicados, auditorias realizadas, indicadores de saúde da população, oferta e produção de serviços públicos do Sistema Único de Saúde (SUS). **5) APRESENTAÇÃO** I. montante e fonte dos recursos aplicados no período; II. auditorias realizadas ou em fase de execução no período e suas recomendações e determinações; III. oferta e produção de serviços

Handwritten signature

públicos na rede assistencial própria, contratada e conveniada, cotejando esses dados com os indicadores de saúde da população em seu âmbito de atuação. **6) Demografia:** POPULAÇÃO ESTIMADA PARA O ANO DE 2018 (IBGE): 183.976 Habitantes. **7) Financeiro:** Montante e fonte de recursos aplicados no período. **8) RREO Relatório Resumido da Execução Orçamentária:** Receita Recursos Próprios R\$ 12.581.034,56, Recursos Estaduais R\$ 2.803.191,27, Recursos Federais R\$ 23.941.472,06, Total R\$ 39.325.697,89. **9) Despesas próprias com saúde e serviços públicos de saúde** R\$ 31.598.380,86, Restos a Pagar R\$ 9.760.805,88, Participação das despesas com ações e serviços públicos de saúde na receita de impostos líquida e transferências constitucionais e legais R\$ 10.576.400,53. **10) Despesas com saúde por grupo de fontes de recursos:** **0112** Recurso Próprio - Municipal R\$ 10.576.400,53, **0201** – Atenção Básica – Federal R\$3.622.170,46, **0202** – MAC – Federal R\$ 13.616.878,41, **0203** – Vigilância em Saúde – Federal R\$60.199,20, **0204**– Assistência Farmacêutica – Federal R\$208.000,00, **0206**–Recursos Estaduais R\$2.909.167,75, Outras Fontes R\$ 605.564,51, **Total R\$31.598.380,86.** **11) DESPESAS COM SAÚDE POR SUB FUNÇÃO:** **301** – Atenção Básica R\$ 13.307.919,26, **302** – Assistência Hospitalar e Ambulatorial R\$ 17.596.512,51, **303** – Suporte Profilático e Terapêutico R\$658.057,89, **304** – Vigilância Sanitária R\$30.873,96, **305** – Vigilância Epidemiológica R\$5.017,24, Total R\$ 31.598.380,86. **12) Indicadores de Monitoramento:** Cobertura populacional estimada pelas equipes de Atenção Básica 79,46%, Cobertura populacional estimada pelas equipes básicas de saúde bucal 49,29%. **14) Oferta Nacional de resultados quadrimestral para 07 Indicadores para uso facultativo do gestor:** Número de unidades de saúde com serviços de notificação de violência doméstica, sexual e outras violências implantado 04, Proporção de óbitos infantis e fetais investigados*78%, Proporção de óbitos maternos investigados 100%, Proporção de óbitos de mulheres em idade fértil (MIF) investigados 100%, Número absoluto de óbitos por dengue 0(zero), *As investigações não realizadas ainda estão no prazo de investigação (120) dias, entretanto estão sendo realizadas. **15) Estabelecimentos de Saúde. 16) Tipo DE ESTABELECIMENTO – SCNES,** Centro de Atenção Psicossocial 03, Unidade de Saúde da Família 41, Unidade Básica de Saúde 06, Consultório Isolado 217, Farmácia Municipal 01, Hospital e Maternidade 01, Hospital Filantrópico / SUS 01, Hospital Geral – Privado 01, Policlínica 03, Pronto Atendimento 01, Secretaria de Saúde 01, Unidade de Apoio Diagnose e

51

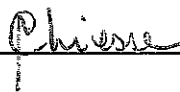
Terapia 39, Unidade de Vigilância em Saúde 03, SAMU 02, **17) Urgência e Emergência. 18) UPA – Centro Consulta: 1º Quadrimestre** - Janeiro 9.710, Fevereiro 8.964, Março 10.733, Abril 11.496, **Total 40.903. 19) SERVIÇO DE ATENÇÃO DOMICILIAR** - Profissionais EMAD: 02 Médicos, 03 Enfermeiros, 08 Técnicos de Enfermagem, 05 Fisioterapeutas. **20) Serviço de atenção domiciliar - Profissionais EMAP:** 01 Psicólogo, 01 Fonoaudiólogo, 01 Assistente Social, 01 Nutricionista, 01 Fisioterapeuta, 01 Enfermeiro. **21) Pacientes cadastrados no SAD:** EMAD I 136, EMAD II 148. **22) FAIXA ETÁRIA:** 0 a 19 = 95%, 20 a 39 = 7,2, 40 a 59 = 4,7%, 60 a 79 = 42,8%, > 80 = 35,8%. **23) SERVIÇO DE ATENÇÃO DOMICILIAR:** Médico 1.122, Enfermeiro 2.017, Técnico de Enfermagem 3.899, Fisioterapeuta 2.212, Fonoaudióloga 923, Nutricionista 864, Assistente Social 253, Psicóloga 828, **Total 12.118. 24) Principais patologias atendidas:** Acidente Vascular Encefálico, Alzheimer, Parkinson, DPOC – Doença Pulmonar Obstrutiva Crônica, Diabetes Mellitus. **25) Bairros com maior número de atendimentos:** Ano Bom, Vila Nova, Vista Alegre, Cotiara, Colônia, Centro, Boa Sorte. **26) Saúde Mental. 27) SAÚDE MENTAL Quantitativo (Atividades educativas, consultas, terapias, ações de reabilitação, atendimento individual, atendimento coletivo):** Janeiro 2.271, Fevereiro 2662, Março 2.960, Abril 3.000, **Total 10.893. 28) Assistência Farmacêutica. 29) FARMÁCIA. 30) Polo Estadual de medicamentos especializados:** Janeiro 1.443 pacientes, Fevereiro 1.487 pacientes, Março 1.495 pacientes, Abril 1.564 pacientes, **Total 5.989 pacientes. 31) Atenção Especializada. 32) Centro do idoso – Consultas Médicas:** Janeiro 546 consultas, Fevereiro 535 consultas, Março 405 consultas, Abril 549 consultas. **Total 2.035 consultas. 33) Produção e serviços da Atenção Especializada – Santa CASA - Consultas Médicas:** Janeiro 1.866, Fevereiro 2.102, Março 2.065, Abril 0, **Total 6.033 consultas. 34) Produção e serviços da Atenção Especializada – Santa CASA Nº AIH:** Janeiro 860, Fevereiro 788, Março 802, Abril 0, **Total 2.450. 35) Produção e serviços da Atenção Especializada – Hospital da MULHER:** Janeiro 507, Fevereiro 450, Março 370, Abril -, **Total 1.327. 36) Produção e serviços da Atenção Especializada – Hospital da MULHER – Atendimento EMERGENCIAL:** Janeiro 149, Fevereiro 157, Março 135, Abril -, **Total 441. 37) Produção e serviços da Atenção Especializada – Hospital da MULHER – AIH:** Janeiro 149, Fevereiro 169, Março 140, Abril -, **Total 458. 38) Produção e serviços da Atenção Especializada – CEM:** Janeiro 1.345, Fevereiro 901, Março 1.017, Abril 1.499, **Total 4.762. 39) Exames de**

JH


média complexidade: Janeiro= Eco cardiograma 80 e Eletrocardiograma 1.090, **Fevereiro=** Eco cardiograma 105 e Eletrocardiograma 676, **Março=** Eco cardiograma 99 e Eletrocardiograma 656, **Abril=** Eco cardiograma 90 e Eletrocardiograma 642, **Total=** Eco cardiograma 374 e Eletrocardiograma 3.064. **40)Atenção Básica. 41)Produção de serviços da atenção básica:** Janeiro 9.901, Fevereiro 10.328, Março 9.606, Abril 7.909, Total **37.744. 42)Produção de serviços da atenção básica: Nº de Consultas Prof.Nível Superior =** Janeiro 12.338, Fevereiro 13.545, Março 13.936, Abril 13.267, **Total 53.086. 43)PAISMCA:** Preventivos Realizados 3.181, Mamografias Requisitadas 2.075, Teste do Pezinho Realizados 461, Teste da Orelhinha 434. **44)NASF:** 4 Equipes - Composição: Psicólogo, Fisioterapeuta, Fonoaudiólogo, Nutricionista, GO, Pediatra e Assistente Social. **45)Vigilância em Saúde:** Vigilância Epidemiológica. **46) Mortalidade:** Mortalidade Geral 483 - Taxa 2,6/ 1000 Habitantes, Mortalidade Infantil 10 - 13,7/ 1000 Nascidos Vivos, Mortalidade Materna 1 - 137,7/ 100.000 Nascidos Vivos. **47) 5 Principais Causas de Mortalidade Geral Por Capítulo - CID 10:** 1) Doenças do Aparelho Circulatório 26,0%, 2)Neoplasias 16,1%, 3) Doenças do Aparelho Respiratório 12,2%, 4) Causas Externas 7,4%, 5) Doenças das Glândulas Endócrinas Nutricionais e Metabólicas 8,0%, **Total de Óbitos no 1º Quadrimestre 483. 48)05 principais Doenças e Agravos notificados e incidência:** Atendimento Antirrábico Humano 81 - 44,02%, Violência Doméstica, Sexual e Outras Violências 52 - 28,26%, AIDS 19 - 10,32%, Tuberculose 11 - 5,97%, Sífilis em Gestantes 14 - 7,60%, * Incidência: 100.00 Habitantes. **49)Nascidos Vivos Hospital da Mulher:** Vaginal 40,2%, Cesariana 59,8%, **Total 100%. 50)Nascidos Vivos Hospital da Mulher: Tipos de Parto >** Vaginal 174 - 40,2%, Cesariana 259 - 59,8%, **Total 433 - 100%. 51)Imunização/ CAMPANHAS:** **BCG** (Meta 95% - Cobertura 68,33 a 97,65%), **POLIOMIELITE** (Meta 95% - Cobertura 64,92 a 97,29%), **HEPATITE B AO NASCER** (Meta 95% - Cobertura 65,13 a 97,59%), **ROTAVÍRUS** (Meta 95% - Cobertura 62,52 a 93,69%), **PNEUMOCÓCICA** (Meta 95% - Cobertura 60,92 a 91,29%), **MENINGOCÓCICA** (Meta 95% - Cobertura 66,33 a 99,39%), **FEBRE AMARELA** (Meta 95% - Cobertura 57,71 a 86,48%), **PENTAVALENTE** (Meta 95% - Cobertura 65,13 a 97,59%) **(Dados parciais até o início de março). 52)Vigilância Sanitária: 307 inspeções** (Farmácia e drogarias: 31, Setores de alimentos: 138, Estabelecimentos de interesse a saúde(salão de cabeleireiro, escolas, academia de ginástica, creches, outros): 138. **53) Vigilância em saúde Ambiental:** Imóveis Visitados

95.517 imóveis, Atividades de Educação em Saúde 28 Palestras, Desratização 6.173 visitas, Desinsetização 72 atendimentos, Vigiágua 111 amostras, Programa Municipal de Controle da Leishmaniose Visceral Canina 252 exames DPP, Fumacê 89 rotas.

Encerrada a apresentação, Isabela passou a palavra para o Secretário Municipal de Saúde, Dr. Sérgio Gomes da Silva, onde foram feitas perguntas pertinentes ao assunto apresentado na Audiência. Dr. Sérgio colocou seu posicionamento de acordo com os serviços já realizados, e também os que estão para realizar. Disse ainda das dificuldades encontradas para serem feitos determinados trabalhos, mas, aos poucos vão sendo concretizados. Após os questionamentos, deu por encerrada a Audiência Pública, às dezesseis horas e quarenta minutos. Cabendo-me lavrar e assinar a presente Ata, juntamente com o Secretário Municipal de Saúde.



Maria de Lourdes Roxo Chiesse
(Secretária Gabinete)



Sérgio Gomes da Silva
(Secretário Mun. Saúde)

FALA DOS VEREADORES

- Vereadora Maria Lúcia: questiona sobre a coleta de sangue nos Postinhos e sobre Fonoaudióloga, capacitação para Médicos receitar remédios da Farmácia e substituição quando necessário.

- Ver. Wellington: Parabeniza Profissionais da Saúde, pela dedicação. E sobre o Combate a Dengue quanto à demanda para atender alguns Bairros. E Campanha de Vacinação para Artesãos do Município. Sobre a reforma do Posto do Monte Cristo. Mutirão de Oftalmologista para cirurgia de Catarata. Reforma do telhado do Hospital da Mulher. PSF Ano Bom no Creneb. Agradece Deputado Marcelo Cabeleireiro para ampliar a Emergência da Santa Casa no terreno próximo a UBM. Cumprimenta Ana Devezas por todas demandas da Equipe da Saúde.

- Ver. Luiz Antonio Cardoso: Parabenizou Dr. Sérgio e toda Equipe da Saúde. Agradece o atendimento do Antonio Marcos, Ana Devezas e Eliane, quanto ao combate da Dengue no Bairro Roberto Silveira. Elogiou a Coordenação do CEM quanto ao Quadro de Médicos em atendimento. Comenta o privilégio do Bairro Roberto Silveira por ser próximo ao CEM e a UPA. Que a UPA-Centro foi considerada a melhor do Estado.

- Ver. Vicentinho: Cumprimenta a todos. Parabeniza a Equipe da Secretaria de Saúde e pede desculpas pelo atraso. Comenta que um rapaz levou um tiro no pé e passou por várias cidades e conseguiu ser atendido em Barra Mansa para fazer a cirurgia. Perguntou sobre as cirurgias de vesícula e hérnia. Melhorias no Posto de Saúde da Colônia após a enchente. Temos que melhorar muito Santa Casa. Pacientes com cirurgia marcada são canceladas e voltam pra casa, devido emergências as cirurgias eletivas não são realizadas. Sobre material de limpeza para Unidades, chegou e serão distribuídos.

- Ver. Zé Abel: Parabeniza a Secretaria de Saúde e comenta que reabrindo a UPA Leste vai diminuir atendimento da UPA Centro e que a Região Leste é muito grande, quase uma Cidade e precisa ser liberado recursos para reabertura. Comentou que gravou vídeo sobre Combate a Dengue.

- Ver. Gustavo Gomes: Cumprimenta a todos. Agradece sobre o PSF Ano Bom que tem repercutido esperança aos moradores da região. Sobre Combate a Dengue, aumentando o quadro de agentes podemos atender mais a população. Agradece a Equipe da Dengue por atender a solicitação durante o Evento Coração Aquecido. Sugeriu atividades físicas em pacientes acamados ou em recuperação. Contratar mais profissionais para UPA, para melhor atendimento.

- Ver. Gilson: Boa tarde a todos. Agradecimento atendimento da marcação de exames TC, RNM e Mamografia em média de 15 dias. Solicita manutenção no PSF Vale do Paraíba. Parabeniza Equipe da Secretaria de Saúde.

- Ver. Elias: Parabeniza Secretaria de Saúde. Que a Comissão de Saúde da Câmara fiscalizou a Saúde desde 2017 que melhorou muito. Tem acompanhado a evolução. Fizemos visita na UPA e CEM e algumas demandas não confirmaram. O trabalho da Equipe do Aliandre tem avançado no PSF da Vila Elmira. Hoje começou a funcionar o Prontuário Eletrônico. Apesar dos Agentes da Dengue passando em visitas, temos deficiência quando buscamos informações. Ampliar atividades físicas para idosos na Prevenção de doenças.

Considerações Finais: Dr. Sérgio agradece a Equipe e Aliandre. Reforma Paraíso de Baixo, entrega das Unidades limpas, lindas e equipadas com esforço do Prefeito. Vamos visitar as Unidades no 2ª Semestre com a Comissão de Saúde e Vereadores.

Lista de Presença da

1ª Audiência do 1º Quadrimestre/2019
realizada em 29/05/19 às 15:00hs,
na Câmara Municipal de Barra Mansa.

1. Helió R S Franino
2. Denise da Cunha Arenal
3. Naira Antunes de Oliveira
4. Maria Elvira da Cunha Franco Dias
5. Mariana Sílvia Almeida
6. Thiago Phillippe Simões Fialho Esteves
7. Rosane Cristina Gomes
8. M. José de O. Carvalho
9. Patrícia P. Depaiva
10. Sílvia Azevedo
11. ~~ESCRITÓRIO LAZARSA - EPIDEMIOLOGIA~~
12. José Carlos (Pelt - SMS)
13. Keize Rucia Guedes de Oliveira
14. Ana Luíza S. Werezas Souza
15. Juliana dos Santos Russi - Enfa Prog. TB/HAMS
16. Eliane Rodrigues de Castro. Vig. Ambiental.
17. Simone Bze
18. Larissa da Silva Loremino Pique
19. Marlene Anchaide da Silva Souza
20. Mônica Aparecida Costa da Silva Oliveira
21. Luciano Teixeira Floriano.
22. Eraldo Ribeiro Soares
23. Haroldo Pereira



Estado do Rio de Janeiro
PREFEITURA MUNICIPAL DE BARRA MANSA
Secretaria Municipal de Saúde




26/508
2019

Ata da Audiência Pública para prestação de contas do Fundo Municipal de Saúde da SMS-BM (Secretaria Municipal de Saúde de Barra Mansa), em vinte e seis de setembro de dois mil e dezenove, referente ao relatório Quadrimestral de maio a agosto de dois mil e dezenove, com início às quinze horas e trinta e cinco minutos, na Câmara Municipal de Barra Mansa, situada à Rua Mamede Fróes de Andrade, nº sessenta, Centro, Barra Mansa-RJ. O Vereador Elias Barbosa Romeira (Elias da Corbama) presidiu a Audiência na Câmara, dando as boas-vindas a todos e todas no auditório e focalizou a Comissão de Saúde da Câmara pelos serviços prestados; em seguida, passou a palavra para o Secretário Municipal de Saúde, onde o mesmo agradeceu a presença dos funcionários da Secretaria de Saúde, Conselheiros, Visitantes e dos seguintes Vereadores: Vicente Carneiro Filho, Gilson de Assis Lopes (Gilson Poxa Vida) e Vereadora Maria Lucia. Desejou uma boa audiência para todos os presentes e passou a palavra para Isabela Correa Barreto (Assessora de Planejamento da Secretaria Municipal de Saúde-SMS-BM). Isabela iniciou a apresentação focalizando a resolução 459 e Lei 141, onde todos os Municípios têm o compromisso em relatar esses dados. **1)RELATÓRIO QUADRIMESTRAL 2019 - 2º Quadrimestre. 2)Período maio à agosto de 2019, Secretário Municipal de Saúde Dr. Sérgio Gomes da Silva. 3)DIVISÕES DA SMS:** Gerência de Atenção Básica – Mariana Sobreira, Gerência de Regulação, Controle, Avaliação e Auditoria – Débora Franco, Gerência de Atenção Especializada – Patrícia Dopacio, Gerência de Vigilância em Saúde – Ana Lúcia Devezas, Direção do Hospital da Mulher – Fernanda Chiesse. **4)APRESENTAÇÃO-Atendimento a LEI COMPLEMENTAR nº 141/2012 Art. 36º, Resolução CNS nº 459/2012. Portaria nº 2.135/2013 Art. 7º ao demonstrar, no período supracitado, os recursos aplicados, auditorias realizadas, indicadores de saúde da população, oferta e produção de serviços públicos do Sistema Único de Saúde (SUS). 5)DEMOGRAFIA: POPULAÇÃO ESTIMADA PARA O ANO DE 2018 (IBGE): 184.412 (cento e oitenta e quatro mil quatrocentos e doze habitantes). 6)FINANCEIRO: MONTANTE E FONTE DE RECURSOS APLICADOS NO PERÍODO RREO: RELATÓRIO RESUMIDO DA EXECUÇÃO ORÇAMENTÁRIA: Receita Recursos Próprios R\$ 12.909.855,95, Recursos Estaduais R\$ 5.683.378,45, Recursos Federais R\$ 26.941.103,87. Total R\$ 45.534.338,27. 7) MONTANTE E FONTE DE RECURSOS APLICADOS NO PERÍODO RREO: RELATÓRIO RESUMIDO DA EXECUÇÃO ORÇAMENTÁRIA - Despesas próprias com saúde e serviços públicos de saúde R\$ 46.304.612,70, Restos a Pagar R\$ 1.482.667,62, Participação das despesas com ações e serviços públicos de saúde na receita de impostos líquida e transferências constitucionais e legais R\$ 14.674.131,61. 8)DESPESAS COM SAÚDE POR GRUPO DE FONTES DE RECURSOS: 0112 Recurso Próprio - Municipal R\$ 14.674.131,61, 0201 – Atenção Básica – Federal R\$4.951.763,92, 0202 – MAC – Federal R\$ 19.776.489,31, 0203 – Vigilância em Saúde – Federal R\$223.040,72 0204– Assistência Farmacêutica – Federal R\$569.458,51, 0206– Recursos Estaduais R\$4.894.170,42, Outras Fontes R\$ 1.215.558,21 -Total R\$46.304.612,70. 9)DESPESAS COM SAÚDE POR SUB FUNÇÃO: 301 – Atenção BásicaR\$ 16.707.358,87302 – Assistência Hospitalar e Ambulatorial R\$ 27.833.212,05, 303 – Suporte Profilático e Terapêutico R\$1.585.720,10; 304 – Vigilância Sanitária R\$0,00, 305 – Vigilância Epidemiológica**


R\$178.321,68 - Total R\$ 46.304.612,70. **10)INDICADORES DE MONITORAMENTO:** Cobertura populacional estimada pelas equipes de Atenção Básica 1º Quadrimestre 79,46%, 2º Quadrimestre 81,14%; Cobertura populacional estimada pelas equipes básicas de saúde bucal 1º Quad. 49,29%, 2º Quad. 52%. **11)OFERTA NACIONAL DE RESULTADOS QUADRIMESTRAL PARA 07 INDICADORES PARA USO FACULTATIVO DO GESTOR:** Número de unidades de saúde com serviços de notificação de violência doméstica, sexual e outras violências implantado 1º Quad. 04, 2º Quad. 04; Proporção de óbitos infantis e fetais investigados* 1º Quad. 78%, 2º Quad. 88%; Proporção de óbitos maternos investigados 1º Quad.100%, 2º Quad.100%; Proporção de óbitos de mulheres em idade fértil (MIF) investigados 1º Quad.100%, 2º Quad.100%; Número absoluto de óbitos por dengue 1º Quad. 0(zero), 2º Quad. 0(zero), *As investigações não realizadas ainda estão no prazo de investigação (120) dias, entretanto estão sendo realizadas. **12)ESTABELECIMENTOS DE SAÚDE-TIPO DE ESTABELECIMENTO – SCNES,** Centro de Atenção Psicossocial 03, Unidade de Saúde da Família 41, Unidade Básica de Saúde 06, Consultório Isolado 217, Farmácia Municipal 01, Hospital e Maternidade 01, Hospital Filantrópico / SUS 01, Hospital Geral – Privado 01, Policlínica 03, Pronto Atendimento 01, Secretaria de Saúde 01, Unidade de Apoio Diagnose e Terapia 39, Unidade de Vigilância em Saúde 03, SAMU 02. **13)URGÊNCIA E EMERGÊNCIA UPA-CENTRO Consulta:** 1º Quadrimestre - Janeiro 9.710, Fevereiro 8.964, Março 10.733, Abril 11.496 – Total R\$40.903; 2º Quadrimestre – Maio 14.144, Junho 11.256, Julho 10.691, Agosto 10.218 – Total R\$ 46.309. **14)SERVIÇO DE ATENÇÃO DOMICILIAR - Profissionais EMAD:** 02 Médicos, 03 Enfermeiros, 08 Técnicos de Enfermagem, 05 Fisioterapeutas. **15)SERVIÇO DE ATENÇÃO DOMICILIAR - Profissionais EMAP:** 01 Psicólogo, 01 Fonoaudiólogo, 01 Assistente Social, 01 Nutricionista, 01 Fisioterapeuta, 01 Enfermeiro. **16)PACIENTES CADASTRADOS NO SAD:** EMAD I 1º Quad.136, 2º Quad.138, EMAD II 1º Quad.148, 2º Quad.154. **17)FAIXA ETÁRIA:** 0 a 19 = 95%, 20 a 39 = 7,2, 40 a 59 = 4,7%, 60 a 79 = 42,8%, > 80 = 35,8%. **18)SERVIÇO DE ATENÇÃO DOMICILIAR:** Médico 1º Quadrimestre 1.122, 2º Quadrimestre 1.204, Enfermeiro 1º Quad. 2.017, 2º Quad. 2.207; Técnico de Enfermagem 1º Quad.3.899, 2º Quad. 4.439; Fisioterapeuta 1º Quad. 2.212, 2º Quad. 2.212; Fonoaudióloga 1º Quad. 923, 2º Quad. 962; Nutricionista 1º Quad. 864, 2º Quad. 926; Assistente Social 1º Quad. 253, 2º Quad. 230; Psicóloga 1º Quad. 828, 2º Quad. 852 - Total R\$ 24.976. **19)PRINCIPAIS PATOLOGIAS ATENDIDAS:** Acidente Vascular Encefálico, Alzheimer, Parkinson, DPOC – Doença Pulmonar Obstrutiva Crônica, Diabetes Mellitus. **20)BAIRROS COM MAIOR NÚMERO DE ATENDIMENTOS:** Ano Bom, Vila Nova, Vista Alegre, Cotiara, Colônia, Centro, Boa Sorte. **21)SAÚDE MENTAL Quantitativo (Atividades Educativas, Consultas, Terapias, Ações de Reabilitação, Atendimento Individual, Atendimento Coletivo):** 1º Quadrimestre Janeiro 2.271, Fevereiro 2662, Março 2.960, Abril 3.000 - Total 10.893. 2º Quadrimestre Maio 3.986, Junho 3.197, Julho 4.118, Agosto 4.764 – Total 16.065. **22)ASSISTÊNCIA FARMACÊUTICA-FARMÁCIA:** Maio - Usuários Atendidos 8.582, Junho 8.431, Julho 9.178, Agosto 9.510 – Total 35.701 (1º Quadrimestre 20.530); Medicamentos Distribuídos Maio 424.806, Junho 432.806, Julho 465.226, Agosto 480.76930 – Total 1.803.607 (1º Quadrimestre 992.295). **23)POLO ESTADUAL DE MEDICAMENTOS ESPECIALIZADOS:** 1º Quadrimestre Janeiro 1.443 pacientes, Fevereiro 1.487 pacientes, Março 1.495 pacientes, Abril 1.564 pacientes -Total 5.989 pacientes; 2º Quadrimestre Maio 1.287 pacientes, Junho 1.298 pacientes, Julho 1.354 pacientes, Agosto 1.368 pacientes – Total 5.307 pacientes. **24)ATENÇÃO ESPECIALIZADA CENTRO DO IDOSO – CONSULTAS MÉDICAS 1º Quadrimestre** Janeiro 546 consultas, Fevereiro 535 consultas, Março 405 consultas, Abril 549 consultas - Total 2.035 consultas; 2º Quadrimestre Maio 567 consultas, Junho 508 consultas, Julho 532 consultas, Agosto 573 consultas – Total 2.180 consultas. **25)CONSULTAS MÉDICAS POLICLÍNICAS – QUADRIMESTRE:** Policlínica Nove de Abril 2.249 consultas, Vila Nova 2.455 consultas, Boa

Sorte 1.849 consultas – Total 6.553 consultas. **26)PRODUÇÃO E SERVIÇOS DA ATENÇÃO ESPECIALIZADA – SANTA CASA - CONSULTAS MÉDICAS 1º Quadrimestre** Janeiro 1.866, Fevereiro 2.102, Março 2.065, Abril 2.196 -Total 8.229 consultas; **2º Quadrimestre Maio 2.372** consultas, Junho 1.978 consultas, Julho 1.809 consultas, Agosto (em processamento) – Total 6.159 consultas. **27)CIRURGIAS OFTALMOLÓGICAS:** 120 Cirurgias de Catarata/mês; demais cirurgias 88; Injeção Intravítrea 123 procedimentos. **28)PRODUÇÃO E SERVIÇOS DA ATENÇÃO ESPECIALIZADA – SANTA CASA Nº AIH 1º Quadrimestre** Janeiro 860, Fevereiro 788, Março 802, Abril 0(zero)Total2.450; **2º Quadrimestre** Maio 955, Junho 995, Julho 509, Agosto (Em processamento) – Total 2.459. **29)PRODUÇÃO E SERVIÇOS DA ATENÇÃO ESPECIALIZADA – HOSPITAL DA MULHER: 1º Quadrimestre** Janeiro 507, Fevereiro 450, Março 370, Abril -Total 9.327; **2º Quadrimestre** Maio 3.293, Junho 2.766, Julho 2.250, Agosto 2.233 – Total 10.542. **30)PRODUÇÃO E SERVIÇOS DA ATENÇÃO ESPECIALIZADA – HOSPITAL DA MULHER – ATENDIMENTO EMERGENCIAL:** Janeiro 149, Fevereiro 157, Março 135, Abril - Total 441; **2º Quadrimestre** Maio 204, Junho 199, Julho 208, Agosto (em processamento) – Total 611. **31)PRODUÇÃO E SERVIÇOS DA ATENÇÃO ESPECIALIZADA – HOSPITAL DA MULHER – AIH: 1º Quadrimestre** Janeiro 149, Fevereiro 169, Março 140, Abril - Total 458; **2º Quadrimestre** Maio 220, Junho 211, Julho 225, Agosto (em processamento) – Total 656. **32)PACIENTES ORIUNDAS DE OUTROS MUNICÍPIOS: Município de Origem e Quantitativo no Trimestre –** Quatis 17, Rio Claro 13, Volta Redonda 11, Bananal 05, Paracambi 02, Arantina 01, Pinheiral 03, Mendes 03. **33)PRODUÇÃO E SERVIÇOS DA ATENÇÃO ESPECIALIZADA – CEM- MÊS E NÚMERO DE CONSULTAS: 1º Quadrimestre** Janeiro 1.345 consultas, Fevereiro 901 consultas, Março 1.017 consultas, Abril 1.499 consultas - Total 4.762 consultas; **2º Quadrimestre** Maio 1.674 consultas, Junho 933 consultas, Julho 693, Agosto 1.113 consultas – Total 4.413 consultas. **34)EXAMES DE MÉDIA COMPLEXIDADE: 1º Quadrimestre Janeiro=** Eco cardiograma 80 e Eletrocardiograma 1.090, **Fevereiro=** Eco cardiograma 105 e Eletrocardiograma 676, **Março=** Eco cardiograma 99 e Eletrocardiograma 656, **Abril=** Eco cardiograma 90 e Eletrocardiograma 642 -**Total=** Eco cardiograma 374 e Eletrocardiograma 3.064; **2º Quadrimestre Maio=**Eco cardiograma 104 e Eletrocardiograma 735, **Junho=**Eco cardiograma 104 e Eletrocardiograma 427, **Julho=**Eco cardiograma 104 e Eletrocardiograma 386, **Agosto=** Eco cardiograma 65 e Eletrocardiograma 289 – Total=Eco cardiograma 377 e Eletrocardiograma 1.837. **35)EQUIPES DE SAÚDE DA FAMÍLIA – 40 (quarenta) Equipes de Saúde da Família:** Médico, Enfermeiro, Técnico de Enfermagem, Agente Comunitário de Saúde. **36)ATENÇÃO BÁSICA-PRODUÇÃO DE SERVIÇOS DA ATENÇÃO BÁSICA-Mês e Nº de Consultas:1º Quadrimestre** Janeiro 9.901, Fevereiro 10.328, Março 9.606, Abril 7.909, Total 37.744; **2º Quadrimestre** Maio 13.576, Junho 10.319, Julho 20.187, Agosto 1.248 – Total 45.330. **37)PRODUÇÃO DE SERVIÇOS DA ATENÇÃO BÁSICA: MÊS e Nº DE CONSULTAS PROF.NÍVEL SUPERIOR - 1º Quadrimestre** Janeiro 12.338, Fevereiro 13.545, Março 13.936, Abril 13.267 – Total 53.086; **2º Quadrimestre** Maio 4.324, Junho 3.604, Julho 2.298, Agosto 756 – Total 10.982. **38)PAISMCA 1º Quadrimestre** Preventivos Realizados3.181, Mamografias Requisitadas 2.075, Teste do Pezinho Realizados 461, Teste da Orelhinha 434, Cirurgias de Vasectomia 44; **2º Quadrimestre** Preventivos Realizados 3.169, Mamografias Requisitadas 1.872, Teste do Pezinho Realizados 508, Teste da Orelhinha 444, Cirurgias de Vasectomia 62. **39)NASF: 4 Equipes - Composição:** Psicólogo, Fisioterapeuta, Fonoaudiólogo, Nutricionista, GO, Pediatra e Assistente Social. **40)VIGILÂNCIA EM SAÚDE-Vigilância Epidemiológica - Mortalidade:** Mortalidade Geral Nº Absoluto 483 - Taxa 2,6/ 1000 Habitantes, Nº Absoluto 512, Taxa 27/1000 Habitantes; Mortalidade Infantil Nº Absoluto 10– Taxa 13,7/ 1000 Nascidos Vivos, Nº Absoluto 09, Taxa 12,0/1000 Nascidos Vivos; Mortalidade Materna Nº Absoluto 1 – Taxa 137,7/ 100.000 Nascidos Vivos, Nº Absoluto 01 , Taxa 133,8/100.000 Nascidos

Vivos. **41)05 (CINCO) PRINCIPAIS CAUSAS DE MORTALIDADE GERAL POR CAPÍTULO - CID 10: 1º Quadrimestre** 1)Doenças do Aparelho Circulatório 26,0%, 2)Neoplasias 16,1%, 3)Doenças do Aparelho Respiratório 12,2%, 4)Causas Externas 7,4%, 5) Doenças das Glândulas Endócrinas Nutricionais e Metabólicas 8,0% - **Total de Óbitos 483; 2º Quadrimestre** Doenças do Aparelho Circulatório 33,0%, Neoplasias 14,0%, Doenças do Aparelho Respiratório 14,8%, Causas Externas 7,6%, Doenças das Glândulas Endócrinas Nutricionais e Metabólicas 5,8% - **Total de Óbitos 512. 42)05 (CINCO) PRINCIPAIS DOENÇAS E AGRAVOS NOTIFICADOS E INCIDÊNCIA: 1º Quadrimestre Nº Absoluto** Atendimento Anti-rábico Humano 81 - 44,02%, Violência Doméstica, Sexual e Outras Violências 52 - 28,26%, AIDS 19 - 10,32%, Tuberculose 11 - 5,97%, Sífilis em Gestantes 14 - 7,60%; **2º Quadrimestre Nº Absoluto** Atendimento Anti-rábico Humano 87 - 47,28%, Violência Doméstica, Sexual e Outras Violências 25 - 13,58%, AIDS 19 - 10,32%, Tuberculose 23 - 12,50%, Sífilis em Gestantes 27 - 14,67%. * Incidência: 100.00 Habitantes. **43)NASCIDOS VIVOS HOSPITAL DA MULHER: 1º Quadrimestre** Vaginal 40,2%, Cesariana 59,8% - **Total 100%; 2º Quadrimestre** Vaginal 47,8%, Cesariana 52,2% - **Total 100%. 44)NASCIDOS VIVOS HOSPITAL DA MULHER: 1º Quadrimestre Tipos de Parto** >Vaginal 174 - 40,2%, Cesariana 259 - 59,8% - **Total 433 - 100%; 2º Quadrimestre Tipos de Parto** >Vaginal 211 - 47,8%, Cesariana 231 - 52,2% - **Total 442 - 100%. 45)IMUNIZAÇÃO/ CAMPANHAS - METAS / COBERTURA*: BCG (Meta 90% - Cobertura 51%), POLIOMIELITE (95% - 57%), HEPATITE B AO NASCER (95% - 57%), ROTAVÍRUS (90% - 69%), PNEUMOCÓCICA (95% - 71%), MENINGOCÓCICA (95% - 60%), FEBRE AMARELA (95% - 39%), PENTAVALENTE (95% - 57%) *Maio: SIPNI OK, *Junho/Julho/Agosto:Contabilizando. **46)VIGILÂNCIA SANITÁRIA: 458 Inspeções** (Farmácia e Drogarias 45, Setores de Alimentos 209, Estabelecimentos de Interesse a Saúde(Salão de Cabeleireiro, Escolas, Academia de Ginástica, Creches, Outros): 204. **47)VIGILÂNCIA EM SAÚDE AMBIENTAL - Indicadores 1º Quadrimestre** Imóveis Visitados 95.517, Atividades de Educação em Saúde 28 Palestras, Desratização 6.173 visitas, Desinsetização 72 atendimentos, Vigiágua 111 amostras, Programa Municipal de Controle da Leishmaniose Visceral Canina 252 exames DPP, Fumacê 89 rotas; **2º Quadrimestre** Imóveis Visitados 91.989, Atividades de Educação em Saúde 20 Palestras, Desratização 20.744 visitas, Desinsetização 44 atendimentos, Vigiágua 124 amostras, Programa Municipal de Controle da Leishmaniose Visceral Canina 145 exames DPP, Fumacê 8 rotas. Encerrada a apresentação, Isabela passou a palavra para o Secretário Municipal de Saúde, Dr. Sérgio Gomes da Silva, onde foram feitas perguntas pertinentes ao assunto apresentado na Audiência. Dr. Sérgio respondeu às perguntas feitas pela plenária e colocou seu posicionamento de acordo com os serviços já realizados e também os que estão em andamento. Disse ainda das dificuldades encontradas para serem feitos determinados trabalhos, mas, aos poucos vão sendo concretizados. Após os questionamentos, deu por encerrada a Audiência Pública, às dezesseis horas e cinquenta minutos. Cabendo-me lavar e assinar a presente Ata, juntamente com o Secretário Municipal de Saúde.**



Maria de Lourdes Roxo Chiesse
(Secretária Gabinete)



Sérgio Gomes da Silva
Secretário Municipal de Saúde
2.707 - 97
(Secretário Mun. Saúde)

FALA DOS VEREADORES

VEREADORA MARIA LÚCIA

- Questionou as poucas vagas de Gastro
- Cobrou o atraso dos Preventivos.
- Solicitou Médicos substitutos para os que entrarem de férias.
- Reclamou das calhas do PSF Amparo
- Ter também equipe de Assistência Social nos finais de semana.

VER. VICENTINHO:

- Cumprimentou a todos
- Parabenizou a Equipe da Secretaria de Saúde
- Cobrou o grande número das demandas nos PSFs, principalmente Ortopedistas.
- Parabenizou a limpeza que tem sido feita no Hospital da Mulher, mas poderá ser feito muito mais.
- Pedi passe livre para os Deficientes.

- VER. GILSON:

- Parabenizou a Equipe da Secretaria de Saúde
- Cobrou vaga na agenda de atendimento do Secretário de Saúde.

VER. ELIAS:

- Parabenizou Equipe da Secretaria de Saúde
- Comentou da situação do Hospital que tem muita coisa para melhorar (Encaminhamento Cirurgia de Risco)
- Internet em todas as Unidades – sinal ruim