



NOTÍCIA OFICIAL

Nº 1213 - Barra Mansa, 24 de fevereiro de 2021 - Circulação Semanal - Distribuição Gratuita

MUNICÍPIO DE BARRA MANSA
 RELATÓRIO RESUMIDO DA EXECUÇÃO ORÇAMENTÁRIA
BALANÇO ORÇAMENTÁRIO
 ORÇAMENTOS FISCAL E DA SEGURIDADE SOCIAL
 PERÍODO DE REFERÊNCIA : 6º Bimestre / 2020

RREO - Anexo 1 (LRF, Art 52, inciso I, linhas "a" e "b" do inciso II e §

R\$1,00

RECEITAS	PREVISÃO INICIAL	PREVISÃO ATUALIZADA (a)	RECEITAS REALIZADAS				SALDO A REALIZAR (a-c)
			No Bimestre (b)	% (b/a)	Até 12/2020 (c)	% (c/a)	
RECEITAS (EXCETO INTRA-ORÇAMENTÁRIAS) (I)	519.235.470,0	654.790.010,7	121.131.199,6	18,5	618.173.964,3	94,4	35.616.046,4
RECEITAS CORRENTES	518.825.470,0	643.944.958,2	119.350.988,3	18,5	613.812.791,0	95,3	30.132.167,2
IMPOSTOS, TAXAS E CONTRIBUIÇÕES DE MELHORIA	76.327.000,0	76.327.000,0	17.236.352,7	22,6	84.025.077,0	110,1	-7.698.077,0
Impostos	75.065.000,0	75.065.000,0	16.972.371,8	22,6	82.653.345,9	110,1	-7.568.345,9
Taxas	1.242.000,0	1.242.000,0	263.980,9	21,3	1.371.731,1	110,4	-129.731,1
Contribuições de Melhoria	0,0	0,0	0,0	0,0	0,0	0,0	0,0
CONTRIBUIÇÕES	20.273.847,0	20.273.847,0	6.467.674,7	31,9	20.939.232,5	103,3	-665.385,5
Contribuições Sociais	20.273.847,0	20.273.847,0	6.467.674,7	31,9	20.939.232,5	103,3	-665.385,5
Contribuições Econômicas	0,0	0,0	0,0	0,0	0,0	0,0	0,0
Contrib para o Custeio do Serv. de Iluminação Pública	0,0	0,0	0,0	0,0	0,0	0,0	0,0
RECEITA PATRIMONIAL	3.419.623,0	3.419.623,0	1.522.461,1	44,5	3.351.758,6	98,0	67.864,4
Exploração do Patrimônio Imobiliário do Estado	1.223.065,0	1.223.065,0	0,0	0,0	914.748,9	74,8	308.316,1
Valores Mobiliários	2.196.538,0	2.196.538,0	1.515.302,7	69,0	2.409.758,9	109,7	-213.220,9
Deleg. Serv. Públ. Med. Concess., Permiss., Autoriz., Licença	0,0	0,0	7.158,4	0,0	27.250,8	0,0	-27.250,8
Cessão de Direitos	0,0	0,0	0,0	0,0	0,0	0,0	0,0
Demais Receitas Patrimoniais	0,0	0,0	0,0	0,0	0,0	0,0	0,0
RECEITA AGROPECUÁRIA	0,0	0,0	0,0	0,0	0,0	0,0	0,0
RECEITA INDUSTRIAL	0,0	0,0	0,0	0,0	0,0	0,0	0,0
RECEITA DE SERVIÇOS	50.721.000,0	50.721.000,0	9.191.429,4	18,1	51.655.394,5	101,8	-934.394,5
Serviços Administrativos e Comerciais Gerais	50.346.000,0	50.346.000,0	8.987.224,6	17,9	51.108.741,4	101,5	-762.741,4
Serviços e Atividades Ref. à Navegação e Transporte	0,0	0,0	0,0	0,0	0,0	0,0	0,0
Serviços e Atividades Ref. à Saúde	0,0	0,0	0,0	0,0	0,0	0,0	0,0
Serviços e Atividades Financeiras	0,0	0,0	0,0	0,0	0,0	0,0	0,0
Outros Serviços	375.000,0	375.000,0	204.204,7	54,5	546.653,1	145,8	-171.653,1
TRANSFERÊNCIAS CORRENTES	340.634.400,0	454.778.094,2	76.806.968,4	16,9	418.413.828,4	92,0	36.364.265,8
Transferências da União e de suas Entidades	164.679.400,0	262.041.565,1	35.656.164,2	13,6	241.985.237,9	92,3	20.056.327,2
Transf. dos Estados, Distrito Federal e suas Entidades	80.030.000,0	106.705.529,1	23.327.123,8	21,9	97.186.463,9	91,1	9.519.065,2
Transf. dos Municípios e suas Entidades	0,0	0,0	0,0	0,0	0,0	0,0	0,0
Transf. de Instituições Privadas	25.000,0	131.000,0	117.272,3	89,5	260.978,2	199,2	-129.978,2
Transf. de Outras Instituições Públicas	85.900.000,0	85.900.000,0	17.706.408,0	20,6	78.981.148,5	91,9	6.918.851,5
Transf. do Exterior	0,0	0,0	0,0	0,0	0,0	0,0	0,0
Transf. de Pessoas Físicas	0,0	0,0	0,0	0,0	0,0	0,0	0,0
Transf. de Pagtos de Depósitos não Identificados	0,0	0,0	0,0	0,0	0,0	0,0	0,0
OUTRAS RECEITAS CORRENTES	27.449.600,0	38.425.394,0	8.126.102,1	21,1	35.427.500,0	92,2	2.997.894,0
Multas Administrativas, Contratuais e Judiciais	1.382.000,0	1.382.000,0	197.638,9	14,3	1.215.177,0	87,9	166.823,0
Indenizações, Restituições e Ressarcimentos	3.598.100,0	3.598.100,0	432.234,8	12,0	2.619.674,3	72,8	978.425,7
Bens, Direitos e Valores Incorporados ao Patrimônio Públi	0,0	0,0	0,0	0,0	0,0	0,0	0,0
Demais Receitas Correntes	22.469.500,0	33.445.294,0	7.496.228,6	22,4	31.592.648,7	94,5	1.852.645,3
RECEITAS DE CAPITAL	410.000,0	10.845.052,5	1.780.211,3	16,4	4.361.173,3	40,2	6.483.879,2
OPERAÇÕES DE CRÉDITO	0,0	0,0	0,0	0,0	0,0	0,0	0,0
Operações de Crédito - Mercado Interno	0,0	0,0	0,0	0,0	0,0	0,0	0,0
Operações de Crédito - Mercado Externo	0,0	0,0	0,0	0,0	0,0	0,0	0,0
ALIENAÇÃO DE BENS	10.000,0	10.000,0	1.550,0	15,5	4.740,0	47,4	5.260,0
Alienação de Bens Móveis	10.000,0	10.000,0	1.550,0	15,5	4.740,0	47,4	5.260,0
Alienação de Bens Imóveis	0,0	0,0	0,0	0,0	0,0	0,0	0,0
AMORTIZAÇÃO DE EMPRÉSTIMOS	0,0	0,0	0,0	0,0	0,0	0,0	0,0
TRANSFERÊNCIAS DE CAPITAL	400.000,0	10.835.052,5	1.778.661,3	16,4	4.356.433,3	40,2	6.478.619,2
Transf. da União e de suas Entidades	400.000,0	10.835.052,5	1.778.661,3	16,4	4.356.433,3	40,2	6.478.619,2
Transf. dos Estados e do Dist. Federal e suas Entidades	0,0	0,0	0,0	0,0	0,0	0,0	0,0
Transf. dos Municípios e sua Entidades	0,0	0,0	0,0	0,0	0,0	0,0	0,0
Transf. de Instituições Privadas	0,0	0,0	0,0	0,0	0,0	0,0	0,0
Transferência de Outras Instituições Públicas	0,0	0,0	0,0	0,0	0,0	0,0	0,0
Transferências do Exterior	0,0	0,0	0,0	0,0	0,0	0,0	0,0
Transferências de Pessoas Físicas	0,0	0,0	0,0	0,0	0,0	0,0	0,0
Transf. Provenientes de Depósitos não Identificados	0,0	0,0	0,0	0,0	0,0	0,0	0,0
OUTRAS RECEITAS DE CAPITAL	0,0	0,0	0,0	0,0	0,0	0,0	0,0
Integralização do Capital Social	0,0	0,0	0,0	0,0	0,0	0,0	0,0
Resgate de Títulos do Tesouro	0,0	0,0	0,0	0,0	0,0	0,0	0,0
Demais Receitas de Capital	0,0	0,0	0,0	0,0	0,0	0,0	0,0
RECEITAS (INTRA-ORÇAMENTÁRIAS) (II)	25.764.530,0	25.764.530,0	7.211.880,0	28,0	26.622.549,2	103,3	-858.019,2
SUBTOTAL DAS RECEITAS (III)=(I+II)	545.000.000,0	680.554.540,7	128.343.079,6	18,9	644.796.513,5	94,7	35.758.027,2
OPERAÇÕES DE CRÉDITO - REFINANC. (IV)	0,0	0,0	0,0	0,0	0,0	0,0	0,0
Operações de Crédito Internas	0,0	0,0	0,0	0,0	0,0	0,0	0,0
Mobiliária para Refinanciamento da Dívida	0,0	0,0	0,0	0,0	0,0	0,0	0,0
Contratual para Refinanciamento da Dívida	0,0	0,0	0,0	0,0	0,0	0,0	0,0
Operações de Crédito Externas	0,0	0,0	0,0	0,0	0,0	0,0	0,0
Mobiliária para Refinanciamento da Dívida	0,0	0,0	0,0	0,0	0,0	0,0	0,0
Contratual para Refinanciamento da Dívida	0,0	0,0	0,0	0,0	0,0	0,0	0,0
SUBTOTAL COM REFINANCIAMENTO (V) = (III+IV)	545.000.000,0	680.554.540,7	128.343.079,6	18,9	644.796.513,5	94,7	35.758.027,2
DEFICIT							0,0
TOTAL (VII) = (V+VI)	545.000.000,0	680.554.540,7	128.343.079,6	18,9	644.796.513,5	94,7	35.758.027,2
SALDO DE EXERCÍCIOS ANTERIORES (pr. Créditos adicionais)							0,0
Superávit Financeiro							0,0
Reabertura de Créditos Adicionais							0,0
Recursos Arrecadados em Exercícios Anteriores - RPPS							0,0

CHEFE DO PODER EXECUTIVO: RODRIGO DRABLE COSTA
 RESPONSÁVEL PELA CONTABILIDADE: MONICA PERES CARVALHO

Data da Emissão: 24/02/2021 10:28h

Leandro Ramos de Oliveira
 Secretário Mun. de Finanças

Rodrigo Drable Costa
 Prefeito

Rodrigo Amorim
 Controlador Geral do Município



Prefeitura
Municipal de
Barra Mansa

Prefeito

RODRIGO DRABLE COSTA

Vice-Prefeita

MARIA DE FÁTIMA LIMA DA SILVA

Controlador Geral do Município

RODRIGO AMORIM CAMARGO

Procurador Geral do Município

CESAR CATAPRETA ESPINDOLA JUNIOR

Secretário Municipal do Governo

LUIS ANTONIO CARDOSO

Secretário Municipal de Administração e Modernização do Serviço Público

ADILSON DELGADO RESENDE

Secretário Municipal de Fazenda

LEONARDO RAMOS DE OLIVEIRA

Secretário Municipal de Educação

MARCUS VINICIUS PIRES DE BARROS

Secretário Municipal de Ordem Pública

WILLIAM SILVA PEREIRA

Secretário Municipal de Desenvolvimento Econômico, Tecnologia e Inovação – SMDETI

JAIR FRANCISCO GOMES

Secretária Municipal de Assistência Social e Direitos Humanos

JOSÉ CHAGAS DOS SANTOS

Secretário Municipal de Meio Ambiente e Desenvolvimento Sustentável

VINICIUS DE AZEVEDO SILVA

Secretário Municipal de Planejamento Urbano

EROS DOS SANTOS

Secretário Municipal de Desenvolvimento Rural

CARLOS ROBERTO DE CARVALHO

Secretário Municipal de Saúde

SERGIO GOMES DA SILVA

Secretário Municipal de Manutenção Urbana

JOSÉ LUIZ VANELI

ADMINISTRAÇÃO INDIRETA**Diretor Executivo do FUNDAMP**

NIVALDO OLIVEIRA VIANA

Presidente da Fundação Cultura Barra Mansa

MARCELO BRANCO CRUZ

Diretor Executivo do Serviço Autônomo de Água e Esgoto – SAAE

FANUEL FERNANDO DE PAULA FARIA

Presidente do Fundo de Previdência Social de Barra Mansa

DENISE SANTOS GOMES

RECEITAS INTRA-ORÇAMENTÁRIAS	PREVISÃO INICIAL	PREVISÃO ATUALIZADA (a)	RECEITAS REALIZADAS				SALDO A REALIZAR (a-c)
			No Bimestre (b)	% (b/a)	Até 12/2020 (c)	% (c/a)	
RECEITAS CORRENTES	25.764.530,0	25.764.530,0	7.211.880,0	28,0	26.622.549,2	103,3	-858.019,2
Impostos	0,0	0,0	0,0	0,0	0,0	0,0	0,0
Taxas	0,0	0,0	0,0	0,0	0,0	0,0	0,0
Contribuição de Melhoria	0,0	0,0	0,0	0,0	0,0	0,0	0,0
CONTRIBUIÇÕES	25.764.530,0	25.764.530,0	7.211.880,0	28,0	26.622.549,2	103,3	-858.019,2
Contribuições Sociais	25.764.530,0	25.764.530,0	7.211.880,0	28,0	26.622.549,2	103,3	-858.019,2
Contribuições Econômicas	0,0	0,0	0,0	0,0	0,0	0,0	0,0
Contr. Custeio do Serv. de Itm. Públ.	0,0	0,0	0,0	0,0	0,0	0,0	0,0
RECEITA PATRIMONIAL	0,0	0,0	0,0	0,0	0,0	0,0	0,0
Exploração do Patrimônio Imobiliário do Estado	0,0	0,0	0,0	0,0	0,0	0,0	0,0
Valores Mobiliários	0,0	0,0	0,0	0,0	0,0	0,0	0,0
Demais Receitas Patrimoniais	0,0	0,0	0,0	0,0	0,0	0,0	0,0
RECEITA INDUSTRIAL	0,0	0,0	0,0	0,0	0,0	0,0	0,0
RECEITA DE SERVIÇOS	0,0	0,0	0,0	0,0	0,0	0,0	0,0
Serviços Adm. e Comerciais Gerais	0,0	0,0	0,0	0,0	0,0	0,0	0,0
Serviços Ref. à Navegação e ao Transporte	0,0	0,0	0,0	0,0	0,0	0,0	0,0
Outros Serviços	0,0	0,0	0,0	0,0	0,0	0,0	0,0
OUTRAS RECEITAS CORRENTES	0,0	0,0	0,0	0,0	0,0	0,0	0,0
Multas Adm., Contratuais e Judiciais	0,0	0,0	0,0	0,0	0,0	0,0	0,0
Indenizações, Restituições e Ressarcimentos	0,0	0,0	0,0	0,0	0,0	0,0	0,0
Demais Receitas Correntes	0,0	0,0	0,0	0,0	0,0	0,0	0,0
RECEITAS DE CAPITAL	0,0	0,0	0,0	0,0	0,0	0,0	0,0
ALIENAÇÃO DE BENS	0,0	0,0	0,0	0,0	0,0	0,0	0,0
Alienação de Bens Móveis	0,0	0,0	0,0	0,0	0,0	0,0	0,0
Alienação de Bens Imóveis	0,0	0,0	0,0	0,0	0,0	0,0	0,0
Alienação de Bens Intangíveis	0,0	0,0	0,0	0,0	0,0	0,0	0,0
AMORTIZAÇÃO DE EMPRÉSTIMOS	0,0	0,0	0,0	0,0	0,0	0,0	0,0
OUTRAS RECEITAS DE CAPITAL	0,0	0,0	0,0	0,0	0,0	0,0	0,0
Integralização do Capital Social	0,0	0,0	0,0	0,0	0,0	0,0	0,0
Demais Receitas de Capital	0,0	0,0	0,0	0,0	0,0	0,0	0,0
TOTAL	25.764.530,0	25.764.530,0	7.211.880,0	28,0	26.622.549,2	103,3	-858.019,2

Rodrigo Drable Costa
Prefeito

Monica Peres Carvalho
Gerente de Contabilidade
CPF 032.797.137-00
CRC/RJ 102167/O-9 Mat. 15657

Continua (2/3)

Leonardo Ramos de Oliveira
Secretário Mun. de Finanças
Mat. 17.724 / PMBM

Rodrigo Amorim Camargo
Controlador Geral do Município
Mat. 17372 CAB/RJ 119.661

CHEFE DO PODER EXECUTIVO: RODRIGO DRABLE COSTA
RESPONSÁVEL PELA CONTABILIDADE: MONICA PERES CARVALHO

Expediente

Boletim Informativo da Prefeitura Municipal de Barra Mansa, criado pelo Decreto nº 3.598, de 24 de janeiro de 2001. Editado sob a responsabilidade da Secretaria Municipal de Governo - Tel.: 2106-3533
Impresso na Gráfica da Empresa Jornalística Diário do Vale

MUNICÍPIO DE BARRA MANSA
RELATÓRIO RESUMIDO DA EXECUÇÃO ORÇAMENTÁRIA
BALANÇO ORÇAMENTÁRIO
ORÇAMENTOS FISCAL E DA SEGURIDADE SOCIAL
PERÍODO DE REFERÊNCIA : 6º Bimestre / 2020

Continuação (3/3)

LRF, Art 52, inciso I, Alíneas "a" e "b" do inciso II e §1º - Anexo 1

R\$1,00

DESPESAS	DOTAÇÃO INICIAL (d)	DOTAÇÃO ATUALIZADA (e)	DESPESAS EMPENHADAS		SALDO (g) = (e - f)	DESPESAS LIQUIDADAS		SALDO (i) = (e - h)	DESPESAS PAGAS ATÉ O BIM (j)	INSCR. EM RP NÃO PROCESSADOS
			No Bimestre	Até 12/2020 (f)		No Bimestre	Até 12/2020 (h)			
DESPESAS (EXCETO INTRA-ORÇAMENTÁRIAS) (VIII)	521.720.470,0	664.158.885,3	27.271.339,1	571.971.579,3	92.187.306,0	120.567.040,5	562.375.306,0	111.763.579,3	537.271.900,0	19.596.273,3
DESPESAS CORRENTES	493.623.230,0	622.576.843,9	22.488.218,6	544.802.886,7	77.773.957,2	114.211.991,0	532.219.820,8	90.357.023,1	518.092.239,4	12.583.065,9
PESSOAL E ENCARGOS SOCIAIS	277.512.300,0	330.030.368,1	26.938.434,9	313.808.511,4	16.221.856,7	69.905.456,3	313.846.938,8	16.183.431,3	307.421.517,9	-38.425,4
JUROS E ENCARGOS DA DÍVIDA	801.000,0	1.854.339,0	421.173,7	1.847.155,9	7.183,1	655.107,6	1.847.155,9	7.183,1	1.847.057,3	0,0
OUTRAS DESPESAS CORRENTES	215.309.930,0	290.692.136,9	-4.871.390,0	229.147.219,4	61.544.917,5	43.651.427,1	216.525.728,1	74.166.408,8	208.823.664,2	12.621.491,3
DESPESAS DE CAPITAL	25.097.240,0	41.582.041,4	4.783.120,5	27.168.692,6	14.413.348,8	6.355.049,5	20.155.485,2	21.426.565,2	19.179.660,6	7.013.207,4
INVESTIMENTOS	12.973.240,0	27.838.040,4	1.209.552,4	13.456.981,6	14.381.058,8	1.616.954,7	6.443.774,2	21.394.266,2	5.469.798,5	7.013.207,4
INVERSÕES FINANCEIRAS	0,0	0,0	0,0	0,0	0,0	0,0	0,0	0,0	0,0	0,0
AMORTIZAÇÃO DA DÍVIDA	12.124.000,0	13.744.001,0	3.573.568,0	13.711.711,0	32.290,0	4.738.094,9	13.711.711,0	32.290,0	13.709.862,1	0,0
RESERVA DE CONTINGÊNCIA	3.000.000,0	0,0	0,0	0,0	0,0	0,0	0,0	0,0	0,0	0,0
DESPESAS (INTRA-ORÇAMENTÁRIAS) (IX)	23.279.530,0	24.837.538,3	-3.139.268,4	20.759.975,3	4.077.563,0	3.498.725,6	20.751.946,9	4.085.591,4	7.613.980,0	8.028,4
SUBTOTAL DAS DESPESAS (X) = (VIII+IX)	545.000.000,0	688.996.423,6	24.132.070,7	592.731.554,6	96.264.869,0	124.065.786,1	573.127.252,9	115.869.170,7	544.885.880,0	19.604.301,7
AMORTIZAÇÃO DA DÍVIDA / REFINANC. (XI)	0,0	0,0	0,0	0,0	0,0	0,0	0,0	0,0	0,0	0,0
Amortização da Dívida Interna	0,0	0,0	0,0	0,0	0,0	0,0	0,0	0,0	0,0	0,0
Dívida Mobiliária	0,0	0,0	0,0	0,0	0,0	0,0	0,0	0,0	0,0	0,0
Outras Dívidas	0,0	0,0	0,0	0,0	0,0	0,0	0,0	0,0	0,0	0,0
Amortização da Dívida Externa	0,0	0,0	0,0	0,0	0,0	0,0	0,0	0,0	0,0	0,0
Dívida Mobiliária	0,0	0,0	0,0	0,0	0,0	0,0	0,0	0,0	0,0	0,0
Outras Dívidas	0,0	0,0	0,0	0,0	0,0	0,0	0,0	0,0	0,0	0,0
SUBTOTAL COM REFINANCIAMENTO (XII) = (X+XI)	545.000.000,0	688.996.423,6	24.132.070,7	592.731.554,6	96.264.869,0	124.065.786,1	573.127.252,9	115.869.170,7	544.885.880,0	19.604.301,7
SUPERÁVIT (XIII)	0,0	0,0	0,0	0,0	0,0	0,0	0,0	0,0	0,0	0,0
TOTAL (XIV) = (XII+XIII)	545.000.000,0	688.996.423,6	24.132.070,7	592.731.554,6	96.264.869,0	124.065.786,1	573.127.252,9	115.869.170,7	544.885.880,0	19.604.301,7
RESERVA DO RPPS	0,0	0,0	0,0	0,0	0,0	0,0	0,0	0,0	0,0	0,0
DESPESAS INTRA-ORÇAMENTÁRIAS	DOTAÇÃO INICIAL (d)	DOTAÇÃO ATUALIZADA (e)	DESPESAS EMPENHADAS		SALDO (g) = (e - f)	DESPESAS LIQUIDADAS		SALDO (i) = (e - h)	DESPESAS PAGAS ATÉ O BIM (j)	PROCESSADOS
DESPESAS CORRENTES	23.279.530,0	24.837.538,3	-3.139.268,4	20.759.975,3	4.077.563,0	3.498.725,6	20.751.946,9	4.085.591,4	7.613.980,0	8.028,4
PESSOAL E ENCARGOS SOCIAIS	23.279.530,0	24.837.538,3	-3.139.268,4	20.759.975,3	4.077.563,0	3.498.725,6	20.751.946,9	4.085.591,4	7.613.980,0	8.028,4
JUROS E ENCARGOS DA DÍVIDA	0,0	0,0	0,0	0,0	0,0	0,0	0,0	0,0	0,0	0,0
OUTRAS DESPESAS CORRENTES	0,0	0,0	0,0	0,0	0,0	0,0	0,0	0,0	0,0	0,0
DESPESAS DE CAPITAL	0,0	0,0	0,0	0,0	0,0	0,0	0,0	0,0	0,0	0,0
INVESTIMENTOS	0,0	0,0	0,0	0,0	0,0	0,0	0,0	0,0	0,0	0,0
INVERSÕES FINANCEIRAS	0,0	0,0	0,0	0,0	0,0	0,0	0,0	0,0	0,0	0,0
AMORTIZAÇÃO DA DÍVIDA	0,0	0,0	0,0	0,0	0,0	0,0	0,0	0,0	0,0	0,0
TOTAL	23.279.530,0	24.837.538,3	-3.139.268,4	20.759.975,3	4.077.563,0	3.498.725,6	20.751.946,9	4.085.591,4	7.613.980,0	8.028,4

CHEFE DO PODER EXECUTIVO: RODRIGO DRABLE COSTA


RESPONSÁVEL PELA CONTABILIDADE: MONICA PERES CARVALHO


Rodrigo Amorim Gama
Secretário MunicipalRodrigo Ramos de Oliveira
Secretário Municipal de FinançasRodrigo Drable Costa
PrefeitoMonica Peres Carvalho
Gerente da ContabilidadeCPF: 032.787.157-03
CNPJ: 10291670/0001-01


Nota : Durante o Exercício, somente as despesas liquidadas são consideradas executadas. No encerramento do exercício, as despesas não liquidadas inscritas em restos a pagar não processados são também consideradas executadas. Dessa forma, para maior transparência, as despesas executadas estão segregadas em:

- . a) Despesas liquidadas, consideradas aquelas em que houve a entrega do material ou serviço, nos termos do art. 63 da Lei 4.320/64.
- . b) Despesas empenhadas mas não liquidadas, inscritas em Restos a pagar não processados, consideradas liquidadas no encerramento do exercício, por força do art.35, inciso II da Lei 4.320/64.


 Rodrigo Dráble Costa
 Prefeito


 Leonardo Ramos de Oliveira
 Secretário Mun. de Finanças
 Mat. 17 724 / PMBM


 Mônica Peres Carvalho
 Gerente de Contabilidade
 CPF: 02.270.187-03
 CPO: 10.100.000-0000-1500


 Rodrigo Amorim Camargo
 Controlador Geral de Exercício
 Mat. 47372 OAB RJ 449.031

CHEFE DO PODER EXECUTIVO: RODRIGO DRÁBLE COSTA
 RESPONSÁVEL PELA CONTABILIDADE: MÔNICA PERES CARVALHO

DIA B R T

RREO - Anexo 2 (LRF, Art. 52, Inciso II, alínea "c")

RELATÓRIO RESUMIDO DA EXECUÇÃO ORÇAMENTÁRIA
DEMONSTRATIVO DA EXECUÇÃO DAS DESPESAS POR FUNÇÃO / SUBFUNÇÃO
 ORÇAMENTOS FISCAL E DA SEGURIDADE SOCIAL
 PERÍODO DE REFERÊNCIA : 6º Bimestre / 2020

R\$1,00

FUNÇÃO / SUBFUNÇÃO	DOTAÇÃO INICIAL	DOTAÇÃO ATUALIZADA (a)	DESPESAS EMPENHADAS		SALDO (c) = (a-d)	DESPESAS LIQUIDADAS		SALDO (e) = (a-d)	INSCRITAS EM RESTOS A PAGAR NÃO PROC. (f)		
			No Bimestre	Até 12/2020 (b)		No Bimestre	Até 12/2020 (d)				
										% (b/total b)	% (d/total d)
DESPESAS (EXCETO INTRA-ORÇAMENTÁRIAS) (1)	521.720.470,0	686.210.206,9	27.275.764,8	571.976.005,1	96,5	144.234.201,8	120.661.301,6	652.389.967,1	96,4	133.820.639,8	19.586.438,0
Legislativa	12.901.490,0	12.895.490,0	1.980.171,1	11.636.094,2	2,0	1.256.395,8	2.862.098,7	11.626.917,3	2,0	1.268.572,7	12.176,8
Ação Legislativa	12.901.490,0	12.895.490,0	1.980.171,1	11.636.094,2	2,0	1.256.395,8	2.862.098,7	11.626.917,3	2,0	1.268.572,7	12.176,8
Administração	102.226.980,0	131.527.988,6	8.993.886,0	121.531.159,8	20,5	9.996.829,8	24.356.296,8	118.702.391,1	20,7	12.826.597,5	2.828.677,7
Planejamento e Orçamento	14.000,0	0,0	0,0	0,0	0,0	0,0	0,0	0,0	0,0	0,0	0,0
Administração Geral	95.959.780,0	115.992.086,8	7.393.171,7	107.230.092,0	18,1	8.782.004,8	21.468.975,7	104.987.257,7	18,3	11.004.829,1	2.242.824,3
Administração Financeira	2.564.000,0	13.488.515,6	1.200.684,8	12.358.956,1	2,1	1.127.557,9	2.137.079,9	12.358.798,1	2,2	1.127.777,9	220,0
Controle Interno	63.200,0	100,0	0,0	100,0	0,0	0,0	0,0	100,0	0,0	0,0	0,0
Tecnologia da Informação	370.000,0	152.695,2	0,0	59.099,2	0,0	93.656,0	5.897,7	30.217,4	0,0	122.447,8	28.791,8
Ordenamento Territorial	5.000,0	0,8	0,0	0,0	0,0	0,8	0,0	0,0	0,0	0,8	0,0
Formação de Recursos Humanos	60.000,0	10.800,0	0,0	10.800,0	0,0	0,0	0,0	10.800,0	0,0	0,0	0,0
Administração de Receitas	1.721.000,0	1.219.260,3	29,5	1.205.649,5	0,2	13.610,8	366.049,6	936.714,1	0,2	282.546,2	268.935,4
Comunicação Social	1.470.000,0	658.590,0	0,0	658.590,0	0,1	0,0	378.563,9	378.563,9	0,1	287.996,1	287.996,1
Segurança Pública	3.000,0	49.000,0	0,0	0,0	0,0	49.000,0	0,0	0,0	0,0	49.000,0	0,0
Policamento	2.500,0	49.000,0	0,0	0,0	0,0	49.000,0	0,0	0,0	0,0	49.000,0	0,0
Informação e Inteligência	500,0	0,0	0,0	0,0	0,0	0,0	0,0	0,0	0,0	0,0	0,0
Assistência Social	6.307.430,0	7.991.390,1	973.891,4	6.826.047,1	1,2	1.156.343,0	1.606.627,1	6.572.435,2	1,1	1.418.954,9	253.811,9
Administração Geral	3.953.030,0	4.198.871,1	675.698,4	4.001.932,3	0,7	194.924,8	785.630,8	3.862.219,0	0,7	314.638,1	119.713,3
Assistência ao Idoso	1.000,0	1.000,0	0,0	0,0	0,0	0,0	0,0	0,0	0,0	0,0	0,0
Assistência à Criança e ao Adolescente	30.000,0	30.000,0	0,0	0,0	0,0	30.000,0	0,0	0,0	0,0	30.000,0	0,0
Assistência Comunitária	2.423.400,0	3.763.533,0	298.203,0	2.824.114,8	0,5	939.418,2	820.996,3	2.690.216,2	0,5	1.073.316,8	133.898,6
Previdência Social	89.956.000,0	101.066.368,3	9.720.277,5	96.489.223,3	16,3	4.576.144,9	22.266.044,6	96.416.427,4	16,8	4.646.501,1	73.795,9
Administração Geral	2.874.500,0	2.240.674,3	-244.155,5	1.463.293,5	0,2	777.404,8	112.893,4	1.040.234,5	0,2	1.200.439,8	423.036,0
Previdência do Regime Estatutário	87.083.500,0	98.824.694,0	9.364.952,7	95.025.938,8	16,0	3.798.740,2	22.163.211,2	95.375.192,9	16,6	3.449.501,1	-349.239,1
Saúde	117.617.180,0	212.154.770,1	-1.236.982,9	152.408.729,5	25,7	59.746.040,6	31.339.903,4	149.241.151,4	26,0	62.913.618,7	3.167.576,1
Atenção Básica	41.775.180,0	77.390.530,9	1.574.785,2	50.824.907,1	8,6	26.535.623,8	9.777.938,3	48.920.897,4	8,5	28.499.633,9	1.904.009,7
Assistência Hospitalar e Ambulatorial	71.709.000,0	127.948.699,3	-2.827.072,6	97.348.671,0	16,4	30.599.998,3	20.669.451,2	96.565.670,8	16,8	31.378.998,5	789.000,2
Suporte Profilático e Terapêutico	2.930.000,0	4.687.588,9	207.432,5	3.383.115,7	0,6	1.304.473,3	661.752,2	2.908.668,4	0,5	1.778.930,5	474.457,3
Vigilância Sanitária	110.000,0	237.600,0	0,0	0,0	0,0	237.600,0	0,0	0,0	0,0	237.600,0	0,0
Vigilância Epidemiológica	1.099.000,0	1.920.381,0	-191.997,7	852.035,8	0,1	1.068.345,2	40.961,6	845.924,8	0,1	1.074.456,2	6.111,0
Trabalho	5.612.500,0	4.889.618,1	-10.467,1	4.796.761,0	0,8	92.867,1	612.052,3	4.250.961,8	0,7	638.656,3	545.789,2
Proteção e Benefícios ao Trabalhador	5.612.000,0	4.889.618,1	-10.467,1	4.796.761,0	0,8	92.867,1	612.052,3	4.250.961,8	0,7	638.656,3	545.789,2
Educação	140.917.410,0	149.203.210,6	-823.796,1	120.926.239,4	20,4	28.277.971,2	23.679.212,5	116.433.082,8	20,3	32.770.127,8	4.492.156,6
Administração Geral	2.630.000,0	768.284,0	-523.384,1	726.901,1	0,1	41.382,9	57.021,3	714.815,2	0,1	53.468,8	12.088,9
Ensino Fundamental	128.390.000,0	137.192.593,6	93.187,7	111.130.777,1	18,7	26.061.816,5	21.569.643,5	106.746.325,6	18,6	30.446.259,0	4.384.451,5
Ensino Médio	4.12.000,0	496.699,0	-21.495,2	386.504,8	0,1	111.184,2	75.693,8	385.504,8	0,1	111.184,2	0,0
Ensino Profissional	541.000,0	492.012,0	-70.751,8	385.248,2	0,1	106.763,8	85.769,3	385.248,2	0,1	106.763,8	0,0
Educação Infantil	5.464.670,0	4.349.258,0	-933.504,7	3.282.392,1	0,6	1.086.925,9	698.301,2	3.270.605,7	0,6	1.078.652,3	11.726,4
Educação de Jovens e Adultos	180.750,0	0,0	0,0	0,0	0,0	0,0	0,0	0,0	0,0	0,0	0,0
Educação Especial	3.198.990,0	5.904.374,0	632.152,0	5.014.476,0	0,8	889.898,0	1.192.893,5	4.930.583,2	0,9	973.790,8	83.892,8
Cultura	428.800,0	1.638.619,4	1.072.286,2	1.444.826,2	0,2	193.793,2	1.119.519,3	1.444.826,2	0,3	193.793,2	0,0
Patr. Hist. Artístico e Arqueológico	3.500,0	2.500,0	0,0	0,0	0,0	2.500,0	0,0	0,0	0,0	2.500,0	0,0
Difusão Cultural	423.300,0	1.636.119,4	1.072.286,2	1.444.826,2	0,2	191.293,2	1.119.519,3	1.444.826,2	0,3	191.293,2	0,0
Urbanismo	2.165.000,0	11.531.840,2	104.282,5	6.829.389,4	1,2	4.702.480,8	1.494.736,6	4.222.960,1	0,7	7.308.880,2	2.606.399,4
Ordenamento Territorial	5.000,0	0,0	0,0	0,0	0,0	0,0	0,0	0,0	0,0	0,0	0,0
Infra-estrutura Urbana	2.160.000,0	11.511.840,2	104.282,5	6.829.389,4	1,2	4.682.480,8	1.494.736,6	4.222.960,1	0,7	7.288.880,2	2.606.399,4
Serviços Urbanos	30.000,0	20.000,0	0,0	0,0	0,0	20.000,0	0,0	0,0	0,0	20.000,0	0,0
Habituação	30.000,0	20.000,0	0,0	0,0	0,0	20.000,0	0,0	0,0	0,0	20.000,0	0,0
Habituação Urbana	30.000,0	20.000,0	0,0	0,0	0,0	20.000,0	0,0	0,0	0,0	20.000,0	0,0

Rodrigo D'Abile Costa
 Chefe do Poder Executivo: RODRIGO DRABLE COSTA
 Responsável pela Contabilidade: MONICA PERES CARVALHO
 Secretário Mun. de Finanças: EDUARDO RAMOS DE OLIVEIRA
 Gerente da Contabilidade: GENEZIO DA SILVA
 Controlador Gen. Municipal: RODRIGO AMORIM GOMES

RREO - Anexo 2 (LRF, Art. 52, Inciso II, alínea "c")

**RELATÓRIO RESUMIDO DA EXECUÇÃO ORÇAMENTÁRIA
DEMONSTRATIVO DA EXECUÇÃO DAS DESPESAS POR FUNÇÃO / SUBFUNÇÃO
ORÇAMENTOS FISCAL E DA SEGURIDADE SOCIAL
PERÍODO DE REFERÊNCIA : 6º Bimestre / 2020**

R\$1,00

FUNÇÃO / SUBFUNÇÃO	DOTAÇÃO INICIAL	DOTAÇÃO ATUALIZADA (a)	DESPESAS EMPENHADAS		SALDO (c) = (a-b)	DESPESAS LIQUIDADAS		SALDO (e) = (a-d)	INSCRITAS EM RESTOS A PAGAR NÃO PROC. (f)
			No Bimestre	Até 12/2020 (b)		No Bimestre	Até 12/2020 (d)		
			%			%			
Saneamento	4.292.000,0	2.498.199,8	-318.905,1	2.478.890,5	19.309,3	348.226,5	2.288.272,1	209.927,7	190.618,4
Saneamento Básico Urbano	4.292.000,0	2.498.199,8	-318.905,1	2.478.890,5	19.309,3	348.226,5	2.288.272,1	209.927,7	190.618,4
Gestão Ambiental	13.345.000,0	14.340.325,8	1.050.957,2	13.067.721,8	1.272.604,0	2.658.591,3	12.132.939,0	2.207.366,8	934.782,8
Preservação e Conservação Ambiental	13.325.000,0	14.320.325,8	1.050.957,2	13.067.721,8	1.252.604,0	2.658.591,3	12.132.939,0	2.187.366,8	934.782,8
Controle Ambiental	20.000,0	20.000,0	0,0	0,0	20.000,0	0,0	0,0	148.594,6	0,0
Agricultura	1.610.000,0	925.513,8	-7.584,8	881.189,4	44.384,4	269.918,9	776.919,2	148.594,6	104.240,2
Administração Geral	36.000,0	28.080,0	0,0	8.079,7	20.000,3	0,0	7.679,7	20.400,9	400,0
Normalização e Fiscalização	17.000,0	12.504,0	0,0	12.503,4	0,6	0,0	12.503,4	0,6	0,0
Exercício Rural	1.205.000,0	884.929,8	-7.594,8	860.576,3	24.353,5	269.918,9	756.736,1	128.193,7	103.840,2
Promoção da Produção Agropecuária	359.000,0	0,0	0,0	0,0	0,0	0,0	0,0	0,0	0,0
Indústria	88.700,0	0,0	0,0	0,0	0,0	0,0	0,0	0,0	0,0
Normalização e Fiscalização	2.000,0	0,0	0,0	0,0	0,0	0,0	0,0	0,0	0,0
Promoção Industrial	5.000,0	0,0	0,0	0,0	0,0	0,0	0,0	0,0	0,0
Produção Industrial	81.700,0	0,0	0,0	0,0	0,0	0,0	0,0	0,0	0,0
Comércio e Serviços	81.000,0	1.363.700,0	948.808,1	948.808,1	414.891,9	0,0	0,0	1.363.700,0	948.808,1
Promoção Comercial	54.000,0	0,0	0,0	0,0	0,0	0,0	0,0	0,0	0,0
Turismo	27.000,0	1.363.700,0	948.808,1	948.808,1	414.891,9	0,0	0,0	1.363.700,0	948.808,1
Energia	6.075.000,0	8.033.456,7	8.033.456,7	8.033.456,7	2.666,9	1.410.940,4	7.095.087,1	938.369,5	935.682,6
Energia Elétrica	6.075.000,0	8.033.456,7	8.033.456,7	8.033.456,7	2.666,9	1.410.940,4	7.095.087,1	938.369,5	935.682,6
Transporte Rodoviário	1.017.980,0	1.454.548,7	0,0	829.628,2	624.920,6	497.980,3	691.920,3	792.628,5	167.707,9
Desporto e Lazer	620.000,0	4.635.642,6	305.779,1	2.868.216,5	1.767.426,1	150.742,0	843.894,9	4.091.748,5	2.324.322,4
Administração Geral	136.000,0	36.300,0	0,0	300,0	36.000,0	0,0	300,0	36.000,0	0,0
Desporto de Rendimento	360.000,0	4.599.342,6	305.779,1	2.837.916,5	1.731.426,1	150.742,0	843.894,9	4.057.748,5	2.324.322,4
Desporto	125.000,0	30.000,0	0,0	30.000,0	0,0	0,0	30.000,0	0,0	0,0
Encargos especiais	13.505.000,0	19.991.524,2	4.051.993,3	19.980.382,1	11.142,1	5.908.449,2	19.980.382,1	11.142,1	0,0
Serviço da Divida Interna	13.505.000,0	19.991.524,2	4.051.993,3	19.980.382,1	11.142,1	5.908.449,2	19.980.382,1	11.142,1	0,0
Reserva de Contingência	3.000.000,0	0,0	0,0	0,0	0,0	0,0	0,0	0,0	0,0
Reserva de Contingência	3.000.000,0	0,0	0,0	0,0	0,0	0,0	0,0	0,0	0,0
DESPESAS (INTRA-ORÇAMENTÁRIAS) (II)	23.279.530,0	2.786.216,8	-3.143.694,1	20.755.549,5	-17.969.332,8	3.484.464,5	20.737.685,8	-17.951.469,1	17.883,7
TOTAL (III) = (I + II)	645.000.000,0	688.996.423,6	24.132.070,7	592.791.554,6	56.254.869,0	124.065.766,1	573.127.252,9	115.869.170,7	19.604.301,7

CHEFE DO PODER EXECUTIVO: RODRIGO DRABLE COSTA
 RESPONSÁVEL PELA CONTABILIDADE: MONICA PERES CARVALHO
 Prefeito
 Chefe de Gabinete: Rômulo Augusto
 Gerente do Controle Financeiro: Rômulo Augusto
 Secretário Mun. de Finanças: Rômulo Augusto
 Contador Geral: Rômulo Augusto
 Mãe 17372 (CNPJ) 119.661

RELATÓRIO RESUMIDO DA EXECUÇÃO ORÇAMENTÁRIA
DEMONSTRATIVO DA EXECUÇÃO DAS DESPESAS POR FUNÇÃO / SUBFUNÇÃO
 ORÇAMENTOS FISCAL E DA SEGURIDADE SOCIAL

PERÍODO DE REFERÊNCIA : 6º Bimestre / 2020

RREO - Anexo 2 (LRF, Art. 52, Inciso II, alínea "c")

R\$1,00

FUNÇÃO / SUBFUNÇÃO	DOTAÇÃO INICIAL	DOTAÇÃO ATUALIZADA (a)	DESPESAS EMPENHADAS			SALDO (c) = (a-b)	DESPESAS LIQUIDADAS			SALDO (e) = (a-d)	INSCRITAS EM RESTOS A PAGAR NÃO PROC. (f)
			No Bimestre	Até 12/2020 (b)	% (b/total b)		No Bimestre	Até 12/2020 (d)	% (d/total d)		
Saúde	2.862.820,0	0,0	-150.796,8	2.984.213,2	0,5	-2.984.213,2	1.404.799,3	2.984.213,2	-2.984.213,2	0,0	
Atenção Básica	2.862.820,0	0,0	-150.796,8	2.984.213,2	0,5	-2.984.213,2	1.404.799,3	2.984.213,2	-2.984.213,2	0,0	
Educação	14.011.330,0	0,0	-3.268.935,9	10.740.327,8	1,8	-10.740.327,8	381.815,3	10.740.327,8	-10.740.327,8	0,0	
Administração Geral	16.000,0	0,0	-16.000,0	0,0	0,0	0,0	0,0	0,0	0,0	0,0	
Ensino Fundamental	12.720.000,0	0,0	-3.217.920,6	9.300.013,2	1,6	-9.300.013,2	55.183,7	9.300.013,2	-9.300.013,2	0,0	
Ensino Médio	90.000,0	0,0	-10.000,0	80.000,0	0,0	-80.000,0	24.591,4	80.000,0	-80.000,0	0,0	
Ensino Profissional	110.000,0	0,0	-34.171,3	75.828,7	0,0	-75.828,7	22.622,5	75.828,7	-75.828,7	0,0	
Educação Infantil	655.330,0	0,0	-16.844,0	638.486,0	0,1	-638.486,0	186.510,1	638.486,0	-638.486,0	0,0	
Educação de Jovens e Adultos	20.000,0	0,0	-20.000,0	0,0	0,0	0,0	0,0	0,0	0,0	0,0	
Educação Especial	400.000,0	0,0	-48.000,0	646.000,0	0,1	-646.000,0	92.987,7	646.000,0	-646.000,0	0,0	

Rodrigo Drable Costa
 Prefeito

Leonardo Ramos de Oliveira
 Secretário Mun de Finanças
 Mat 17.724 / PMBM

Mônica Peres Carvalho
 Gestora de Contabilidade
 CPF: 888.207.457-03
 Contador: 02707-0-0001/6937

Rodrigo Amadori Curiani
 Controlador Geral de Finanças
 Mat. 17379.0A0 V/142-01

FONTE:

Nota : Durante o Exercício, somente as despesas liquidadas são consideradas executadas. No encerramento do exercício, as despesas não liquidadas inscritas em restos a pagar não processados são também consideradas executadas. Dessa forma, para maior transparência, as despesas executadas estão segregadas em:

- a) Despesas liquidadas, consideradas aquelas em que houve a entrega do material ou serviço, nos termos do art. 63 da Lei 4.320/64.
 b) Despesas empenhadas mas não liquidadas, inscritas em Restos a pagar não processados, consideradas liquidadas no encerramento do exercício.

CHEFE DO PODER EXECUTIVO: RODRIGO DRABLE COSTA
 RESPONSÁVEL PELA CONTABILIDADE: MONICA PERES CARVALHO


**RELATÓRIO RESUMIDO DA EXECUÇÃO ORÇAMENTÁRIA
DEMONSTRATIVO DA EXECUÇÃO DAS DESPESAS POR FUNÇÃO / SUBFUNÇÃO
ORÇAMENTOS FISCAL E DA SEGURIDADE SOCIAL**


PERÍODO DE REFERÊNCIA : 6º Bimestre / 2020

RREO - Anexo 2 (LRF, Art. 52, Inciso II, alínea "c")

R\$1,00

FUNÇÃO / SUBFUNÇÃO	DOTAÇÃO INICIAL	DOTAÇÃO ATUALIZADA (a)	DESPESAS EMPENHADAS		SALDO (c) = (a-b)	DESPESAS LIQUIDADAS		SALDO (e) = (a-d)	INSCRITAS EM RESTOS A PAGAR NÃO PROC. (f)
			No Bimestre	Até 12/2020 (b)		% (b/total b)	Até 12/2020 (d)		
por força do art.35, Inciso II da Lei 4.320/64.									


Rodrigo Drable Costa
 Prefeito


Leonardo Ramos de Oliveira
 Secretário Mun. de Finanças
 Mat. 17 724 / PMSM


Rodrigo Amorim Carvalhinho
 Controlador Geral do Município
 Mat. 17372 / PMSM

CHEFE DO PODER EXECUTIVO: RODRIGO DRABLE COSTA
RESPONSÁVEL PELA CONTABILIDADE: MONICA PERES CARVALHO

RELATÓRIO RESUMIDO DA EXECUÇÃO ORÇAMENTÁRIA
DEMONSTRATIVO DA RECEITA CORRENTE LÍQUIDA
ORÇAMENTOS FISCAL E DA SEGURIDADE SOCIAL
PERÍODO DE REFERÊNCIA : 6º Bimestre / 2020

LRF, art 53, inciso I - Anexo 3

R\$1,00

ESPECIFICAÇÃO	EVOLUÇÃO DA RECEITA REALIZADA NOS ÚLTIMOS 12 MESES												TOTAL ULT - 12 M.	PREVISÃO ATUALIZADA
	JAN/2020	FEV/2020	MAR/2020	ABR/2020	MAI/2020	JUN/2020	JUL/2020	AGO/2020	SET/2020	OUT/2020	NOV/2020	DEZ/2020		
RECEITAS CORRENTES (I)	60.032.975,1	51.634.680,8	45.025.436,1	44.633.391,2	36.539.811,9	45.348.931,0	65.076.955,7	62.381.286,0	61.966.496,8	44.790.461,2	53.574.920,6	71.433.309,9	641.458.055,1	675.940.958,2
Impostos, Taxas e Contribuições de Melhoria	5.661.822,6	5.711.159,1	4.661.309,7	4.342.393,4	3.836.353,3	5.974.631,3	15.376.781,1	6.597.981,3	7.750.356,2	6.855.946,5	7.109.069,4	10.127.283,3	84.025.077,2	76.327.000,0
Imposto s/ a Prop. Predial/Territorial Urbana (IPTU)	349.140,3	407.676,8	318.655,2	182.617,2	205.229,6	811.394,0	9.952.873,5	1.658.935,4	1.573.557,6	1.491.856,4	1.533.759,1	1.364.428,2	19.850.022,3	18.905.000,0
Impostos s/ Serviços de Qualquer Natureza (ISS)	4.419.684,5	3.789.455,5	3.431.742,6	3.112.700,3	2.889.661,0	3.181.894,8	3.509.206,3	3.510.626,4	4.630.331,2	3.867.064,7	4.121.243,5	4.839.168,3	45.303.079,1	42.860.000,0
Impostos s/ Transmissão de Bens Imóveis	146.711,3	310.825,7	246.473,1	147.999,2	126.116,9	216.464,6	390.309,1	405.655,1	233.184,0	334.145,5	285.561,7	305.799,9	3.209.246,1	3.320.000,0
Imposto sobre a Renda e Proventos de Qualquer Natureza	674.808,8	1.121.458,3	579.536,0	847.453,9	562.472,1	1.663.085,6	1.401.814,8	905.171,8	1.032.095,5	980.688,5	1.015.211,5	140.697,2	14.289.998,5	10.000.000,0
Outros Impostos, Taxas e Contribuições de Melhoria	91.177,7	81.743,8	84.900,8	51.612,8	52.873,7	101.792,3	122.577,4	117.692,6	221.167,9	182.181,4	153.293,6	140.697,2	1.371.731,2	1.242.000,0
RECEITA DE CONTRIBUIÇÕES	1.592.069,5	3.034.687,4	-638.780,9	1.181.504,0	1.444.923,9	1.500.112,1	1.850.761,5	618.065,2	1.727.312,4	651.646,9	1.797.495,5	4.670.179,2	20.939.232,5	20.273.847,0
RECEITA PATRIMONIAL	630.185,4	-5.116,9	-338.780,9	340.056,6	608.698,4	458.199,8	553.909,7	-18.614,0	-110.776,6	11.534,1	755.156,8	767.304,3	3.351.758,7	3.419.623,0
Rendimentos de Aplicação Financeira	196.720,7	-10.508,0	-736.783,1	340.056,6	546.256,8	351.262,1	335.373,0	-18.614,0	-110.776,6	1.424,7	747.998,4	765.929,3	2.408.341,9	2.195.538,0
Outras Receitas Patrimoniais	433.464,7	5.391,1	98.002,2	0,0	62.441,6	106.937,7	218.536,7	0,0	0,0	10.109,4	7.158,4	1.375,0	943.416,8	1.224.085,0
Receita Agropecuária	0,0	0,0	0,0	0,0	0,0	0,0	0,0	0,0	0,0	0,0	0,0	0,0	0,0	0,0
Receita Industrial	0,0	0,0	0,0	0,0	0,0	0,0	0,0	0,0	0,0	0,0	0,0	0,0	0,0	0,0
Receita de Serviços	3.871.440,8	3.945.114,3	4.382.990,2	3.994.033,7	4.376.107,9	4.253.778,9	4.438.934,1	4.406.689,1	4.288.455,9	4.498.420,4	4.523.146,8	4.668.282,6	51.655.394,7	50.721.000,0
TRANSFERÊNCIAS CORRENTES	45.992.728,3	35.333.134,9	33.324.155,2	32.751.034,5	29.701.497,1	30.356.596,0	40.212.621,1	48.045.533,2	45.012.083,4	29.015.498,1	37.036.892,9	45.397.247,7	446.069.092,4	466.674.094,2
Cota-Parte do FPM	5.612.247,2	8.109.446,7	4.741.817,9	4.848.031,3	4.856.140,5	3.953.158,8	6.814.841,4	4.328.951,5	3.487.008,6	4.692.106,0	6.219.031,1	9.273.055,7	66.736.836,7	66.260.000,0
Cota-Parte do ICMS	5.023.313,0	5.005.053,2	5.655.228,8	3.936.133,1	3.608.401,7	4.049.118,1	4.284.501,7	4.382.491,5	5.572.120,3	4.996.223,9	6.744.742,5	7.189.723,2	60.336.056,0	80.000.000,0
Cota-Parte do IPVA	3.471.896,0	4.199.946,0	2.212.828,8	880.525,3	402.267,5	525.202,0	445.749,7	446.506,5	699.167,6	465.526,2	487.733,5	694.502,1	14.931.911,6	16.000.000,0
Cota-Parte do ITR	1.929,6	1.327,3	114,5	31,8	304,2	1.491,1	118,9	171,4	5.332,4	57.905,8	2.961,1	4.564,3	76.252,4	100.000,0
Transferências da LC 87/1996	0,0	0,0	0,0	0,0	0,0	0,0	0,0	0,0	0,0	0,0	0,0	0,0	0,0	280.000,0
Transferências da LC 61/1989	103.242,3	121.453,6	131.715,6	120.133,7	100.719,0	105.173,3	415.424,7	125.226,7	168.808,0	186.839,0	179.927,0	254.348,9	1.712.012,0	2.100.000,0
Transferências do FUNDEB	7.119.703,6	7.758.900,4	7.266.604,0	5.763.567,4	4.581.294,7	5.007.227,6	5.285.306,8	5.522.059,1	6.711.792,8	6.258.285,3	8.429.403,0	9.277.004,9	78.981.148,6	85.900.000,0
Outras Transferências Correntes	24.520.396,6	10.137.007,7	13.305.845,4	17.403.611,9	10.152.389,5	18.715.225,1	23.286.677,9	33.240.227,1	28.377.853,7	12.339.611,9	15.033.004,7	18.694.043,6	223.296.875,1	236.044.094,2
OUTRAS RECEITAS CORRENTES	2.304.128,5	3.615.702,1	2.525.287,0	2.024.377,2	1.572.231,3	2.795.612,9	2.643.948,2	2.731.630,2	3.331.055,4	3.757.415,2	2.293.089,2	5.833.013,0	35.427.500,2	38.425.394,0
DEDUÇÕES (II)	4.335.801,5	7.296.622,2	3.869.003,1	3.742.027,0	3.802.945,1	4.955.026,8	3.396.190,3	3.910.094,2	4.455.094,5	4.286.005,5	5.411.511,2	10.328.690,5	59.799.011,9	62.953.849,0
Contrib. p/ o Plano de Seg. Soc. Serv.	1.493.276,0	1.581.163,7	163.363,2	666.635,8	999.222,4	1.396.493,1	184.234,9	168.727,0	742.901,3	193.398,4	1.358.143,2	4.225.394,0	13.167.953,0	12.082.055,0
Compensação Financ. entre Reg. Previd.	0,0	2.228.013,2	1.175.298,8	1.159.620,2	1.014.156,2	1.831.705,1	1.435.989,4	1.894.697,7	1.728.705,9	2.018.087,0	1.326.480,0	3.173.042,3	18.975.794,8	18.975.794,0
Dedução de Receita p/ Formação do FUNDEB	2.842.525,5	3.467.445,3	2.530.341,1	1.916.771,0	1.793.566,5	1.726.828,6	1.775.967,0	1.656.669,5	1.994.487,3	2.063.520,1	2.726.998,0	2.930.254,2	27.655.294,1	31.886.000,0
RECEITA CORRENTE LÍQUIDA (III)	55.696.573,6	44.338.058,6	41.156.433,0	40.891.364,2	31.736.866,8	40.393.904,2	61.690.755,4	58.471.290,8	57.540.402,1	40.495.455,7	48.163.309,4	61.104.619,4	591.669.043,2	612.887.192,2

Nota : Receita Corrente Líquida em reais e sem arredondamento :

RCL dos últimos 12 meses

R\$ 581.669.043,10

CHEFE DO PODER EXECUTIVO: RODRIGO DIRABLE COSTA
RESPONSÁVEL PELA CONTABILIDADE: MONICA PERES CARVALHO

Rodrigo Dirable Costa
Prefeito

Leandro Ramos de Oliveira
Secretário Mun. de Finanças

Roberto Cavalli
Controlador Geral

Rodolfo Romão
Controlador Geral

MUNICÍPIO DE BARRA MANSA
RELATÓRIO RESUMIDO DA EXECUÇÃO ORÇAMENTÁRIA
DEMONSTRATIVO DAS RECEITAS E DESPESAS PREVIDENCIÁRIAS DO REGIME PRÓPRIO DOS SERVIDORES PÚBLICOS
ORÇAMENTO DA SEGURIDADE SOCIAL
PERÍODO DE REFERÊNCIA : 6º Bimestre / 2020

LRF, art 53, inciso II - Anexo 4

R\$ 1,00

PLANO PREVIDENCIÁRIO								
RECEITAS PREVIDENCIÁRIAS - RPPS	PREVISÃO INICIAL	PREVISÃO ATUALIZADA	RECEITAS REALIZADAS					
			Até 6º Bim/2020	Até 6º Bim/2019				
RECEITAS CORRENTES (I)	13.595.020,0	13.595.020,0	18.604.663,5	3.687.047,6				
Receitas de Contribuições dos Segurados	2.972.790,0	2.972.790,0	5.309.055,2	0,0				
Civil	2.972.790,0	2.972.790,0	5.309.055,2	0,0				
Ativo	2.972.790,0	2.972.790,0	5.309.055,2	0,0				
Inativo	0,0	0,0	0,0	0,0				
Pensionista	0,0	0,0	0,0	0,0				
Militar	0,0	0,0	0,0	0,0				
Ativo	0,0	0,0	0,0	0,0				
Inativo	0,0	0,0	0,0	0,0				
Pensionista	0,0	0,0	0,0	0,0				
Receitas de Contribuições Patronais	6.480.580,0	6.480.580,0	8.954.898,5	637.829,0				
Civil	6.480.580,0	6.480.580,0	8.954.898,5	637.829,0				
Ativo	6.480.580,0	6.480.580,0	8.954.898,5	637.829,0				
Inativo	0,0	0,0	0,0	0,0				
Pensionista	0,0	0,0	0,0	0,0				
Militar	0,0	0,0	0,0	0,0				
Ativo	0,0	0,0	0,0	0,0				
Inativo	0,0	0,0	0,0	0,0				
Pensionista	0,0	0,0	0,0	0,0				
Receita Patrimonial	140.650,0	140.650,0	1.521.762,7	1.204.633,7				
Receitas Imobiliárias	0,0	0,0	0,0	0,0				
Receitas de Valores Mobiliários	140.650,0	140.650,0	1.521.762,7	1.204.633,7				
Outras Receitas Patrimoniais	0,0	0,0	0,0	0,0				
Receita de Serviços	0,0	0,0	0,0	0,0				
Outras Receitas Correntes	4.001.000,0	4.001.000,0	2.818.947,1	1.844.584,9				
Compensação Previdenciária do RGPS para o RPPS	2.000.000,0	2.000.000,0	0,0	0,0				
Aportes Periódicos para Amortização do Déficit Atuarial do RPPS (II)	0,0	0,0	0,0	0,0				
Demais Receitas Correntes	2.001.000,0	2.001.000,0	2.818.947,1	1.844.584,9				
RECEITAS DE CAPITAL (III)	0,0	0,0	250,0	0,0				
Alienação de Bens, Direitos e Ativos	0,0	0,0	250,0	0,0				
Amortização de Empréstimos	0,0	0,0	0,0	0,0				
Outras Receitas de Capital	0,0	0,0	0,0	0,0				
TOTAL DAS RECEITAS PREVIDENCIÁRIAS - RPPS (IV) = (I + III - II)	13.595.020,0	13.595.020,0	18.604.913,5	3.687.047,6				
DESPESAS PREVIDENCIÁRIAS - RPPS	DOTAÇÃO INICIAL	DOTAÇÃO ATUALIZADA	DESPESAS EMPENHADAS		DESPESAS LIQUIDADAS		INSCRITAS EM RESTOS A PAGAR NÃO PROCESSADOS	
			6º Bim/2020	Até o 6º Bim/2019	6º Bim/2020	Até o 6º Bim/2019	EM 6º Bim/2020	EM 6º Bim/2019
Benefícios - Civil	2.000,0	1.500,0	0,0	0,0	0,0	0,0	0,0	0,0
Aposentadorias	500,0	500,0	0,0	0,0	0,0	0,0	0,0	0,0
Pensões	500,0	500,0	0,0	0,0	0,0	0,0	0,0	0,0
Outros Benefícios Previdenciários	1.000,0	500,0	0,0	0,0	0,0	0,0	0,0	0,0
Benefícios - Militar	0,0	0,0	0,0	0,0	0,0	0,0	0,0	0,0
Reformas	0,0	0,0	0,0	0,0	0,0	0,0	0,0	0,0
Pensões	0,0	0,0	0,0	0,0	0,0	0,0	0,0	0,0
Outros Benefícios Previdenciários	0,0	0,0	0,0	0,0	0,0	0,0	0,0	0,0
Outras Despesas Previdenciárias	1.000,0	1.000,0	0,0	0,0	0,0	0,0	0,0	0,0
Compensação Previdenciária do RPPS para o RGPS	0,0	0,0	0,0	0,0	0,0	0,0	0,0	0,0
Demais despesas Previdenciárias	1.000,0	1.000,0	0,0	0,0	0,0	0,0	0,0	0,0
TOTAL DAS DESPESAS PREVIDENCIÁRIAS RPPS (V)	3.000,0	2.500,0	0,0	0,0	0,0	0,0	0,0	0,0
RESULTADO PREVIDENCIÁRIO (VI) = (IV - V)	13.592.020,0	13.592.520,0	18.604.913,5	3.687.047,6	18.604.913,5	3.687.047,6	0,0	0,0

RECURSOS RPPS ARRECADADOS EM EXERCÍCIOS ANTERIORES	PREVISÃO ORÇAMENTÁRIA
VALOR	0,0

RESERVA ORÇAMENTÁRIA DO RPPS	PREVISÃO ORÇAMENTÁRIA
VALOR	0,0

APORTES DE RECURSOS PARA O PLANO PREVIDENCIÁRIO DO RPPS	APORTES REALIZADAS
Plano de Amortização - Contribuição Patronal Suplementar	0,0
Plano de Amortização - Aporte Periódico de Valores Predefinidos	0,0
Outros Aportes RPPS	0,0
Recursos para Cobertura de Déficit Financeiro	3.754.739,1

BENS E DIREITOS DO RPPS	PERÍODO DE REFERÊNCIA	
	Até 6º Bim/2020	Até 6º Bim/2019
Caixa e Equivalentes de Caixa	248.176,5	7.613,4
Investimentos e Aplicações	0,0	0,0
Outros Bens e Direitos	0,0	0,0
TOTAL DE BENS E DIREITOS DO RPPS	248.176,5	7.613,4

CHEFE DO PODER EXECUTIVO: RODRIGO DRABLE COSTA
RESPONSÁVEL PELA CONTABILIDADE: MONICA PERES CARVALHO

Leonardo Ramos de Oliveira
Mun. de Finanças

Relatório Contábil
14.034

MONITORIO DE EXECUÇÃO
RELATÓRIO RESUMIDO DA EXECUÇÃO ORÇAMENTÁRIA
DEMONSTRATIVO DAS RECEITAS E DESPESAS PREVIDENCIÁRIAS DO REGIME PRÓPRIO DOS SERVIDORES PÚBLICOS
ORÇAMENTO DA SEGURIDADE SOCIAL
PERÍODO DE REFERÊNCIA : 6º Bimestre / 2020

LRF, art 53, inciso II - Anexo 4

R\$ 1,00

PLANO FINANCEIRO				
RECEITAS PREVIDENCIÁRIAS	PREVISÃO INICIAL	PREVISÃO ATUALIZADA	RECEITAS REALIZADAS	
			Até 6º Bim/2020	Até 6º Bim/2019
RECEITAS CORRENTES (VII)	34.509.980,0	45.485.774,0	44.502.363,8	45.298.940,7
Receitas de Contribuições dos Segurados	9.109.265,0	9.109.265,0	7.858.897,8	10.822.385,9
Civil	9.109.265,0	9.109.265,0	7.858.897,8	10.822.385,9
Ativo	8.699.475,0	8.699.475,0	7.008.681,3	10.203.629,1
Inativo	365.970,0	365.970,0	806.839,5	583.446,8
Pensionista	43.820,0	43.820,0	43.377,0	35.310,0
Militar	0,0	0,0	0,0	0,0
Ativo	0,0	0,0	0,0	0,0
Inativo	0,0	0,0	0,0	0,0
Pensionista	0,0	0,0	0,0	0,0
Receitas de Contribuições Patronais	19.283.950,0	19.283.950,0	17.667.650,7	19.584.996,7
Civil	19.283.950,0	19.283.950,0	17.667.650,7	19.584.996,7
Ativo	19.283.950,0	19.283.950,0	17.667.650,7	19.584.996,7
Inativo	0,0	0,0	0,0	0,0
Pensionista	0,0	0,0	0,0	0,0
Militar	0,0	0,0	0,0	0,0
Ativo	0,0	0,0	0,0	0,0
Inativo	0,0	0,0	0,0	0,0
Pensionista	0,0	0,0	0,0	0,0
Receita Patrimonial	116.765,0	116.765,0	20,5	13.625,7
Receitas Imobiliárias	0,0	0,0	0,0	0,0
Receitas de Valores Mobiliários	116.765,0	116.765,0	20,5	13.625,7
Outras Receitas Patrimoniais	0,0	0,0	0,0	0,0
Receita de Serviços	0,0	0,0	0,0	0,0
Outras Receitas Correntes	6.000.000,0	16.975.794,0	18.975.794,8	14.877.932,4
Compensação Previdenciária do RGPS para o RPPS	6.000.000,0	16.975.794,0	18.975.794,8	14.877.932,4
Demais Receitas Correntes	0,0	0,0	0,0	0,0
RECEITAS DE CAPITAL (VIII)	0,0	0,0	0,0	0,0
Alienação de Bens, Direitos e Ativos	0,0	0,0	0,0	0,0
Amortização de Empréstimos	0,0	0,0	0,0	0,0
Outras Receitas de Capital	0,0	0,0	0,0	0,0
TOTAL DAS RECEITAS PREVIDENCIÁRIAS RPPS (IX) = (VII + VIII)	34.509.980,0	45.485.774,0	44.502.363,8	45.298.940,7

DESPESAS PREVIDENCIÁRIAS - RPPS	DOTAÇÃO INICIAL	DOTAÇÃO ATUALIZADA	DESPESAS EMPENHADAS		DESPESAS LIQUIDADAS		INSCRITAS EM RESTOS A PAGAR NÃO PROCESSADOS	
			6º Bim/2020	6º Bim/2019	6º Bim/2020	6º Bim/2019	EM 6º Bim/2020	EM 6º Bim/2019
Benefícios - Civil	34.508.980,0	46.065.853,1	10.719.449,1	45.368.940,7	54.232.203,3	45.298.940,7	0,0	0,0
Aposentadorias	22.608.480,0	37.031.852,0	9.495.075,1	35.346.370,6	43.770.268,9	35.278.370,6	0,0	0,0
Pensões	9.900.000,0	10.986.480,0	1.224.374,0	9.874.182,5	10.461.936,4	9.874.182,5	0,0	0,0
Outros Benefícios Previdenciários	2.000.500,0	-1.852.478,9	0,0	148.387,6	0,0	148.387,6	0,0	0,0
Benefícios - Militar	0,0	0,0	0,0	0,0	0,0	0,0	0,0	0,0
Reformas	0,0	0,0	0,0	0,0	0,0	0,0	0,0	0,0
Pensões	0,0	0,0	0,0	0,0	0,0	0,0	0,0	0,0
Outros Benefícios Previdenciários	0,0	0,0	0,0	0,0	0,0	0,0	0,0	0,0
Outras Despesas Previdenciárias	1.000,0	49.520,9	0,0	0,0	0,0	0,0	0,0	0,0
Compensação Previdenciária do RPPS para o RGPS	0,0	0,0	0,0	0,0	0,0	0,0	0,0	0,0
Demais despesas Previdenciárias	1.000,0	49.520,9	0,0	0,0	0,0	0,0	0,0	0,0
TOTAL DAS DESPESAS PREVIDENCIÁRIAS RPPS (X)	34.509.980,0	46.115.174,0	10.719.449,1	45.368.940,7	54.232.203,3	45.298.940,7	0,0	0,0
RESULTADO PREVIDENCIÁRIO RPPS (XI) = (IX - X)	0,0	-629.400,0	33.782.914,7	-70.000,0	-9.729.839,5	0,0	0,0	0,0

APORTES DE RECURSOS PARA O PLANO FINANCEIRO DO RPPS	APORTES REALIZADAS
Recursos para Cobertura de Insuficiências Financeiras	37.670.280,0
Recursos para Formação de Reserva	0,0

RECEITAS DA ADMINISTRAÇÃO - RPPS	PREVISÃO INICIAL	PREVISÃO ATUALIZADA	RECEITAS REALIZADAS	
			Até 6º Bim/2020	Até 6º Bim/2019
Receitas Correntes	0,0	0,0	0,0	0,0
Total das Receitas da Administração RPPS (XII)	0,0	0,0	0,0	0,0

DESPESAS DA ADMINISTRAÇÃO - RPPS	DOTAÇÃO INICIAL	DOTAÇÃO ATUALIZADA	DESPESAS EMPENHADAS		DESPESAS LIQUIDADAS		INSCRITAS EM RESTOS A PAGAR NÃO PROCESSADOS	
			6º Bim/2020	6º Bim/2019	6º Bim/2020	6º Bim/2019	EM 6º Bim/2020	EM 6º Bim/2019
Despesas Correntes (XIII)	0,0	-629.400,0	-294.227,7	2.205.029,8	332.920,7	2.192.204,5	-627.148,4	12.825,3
Despesas de Capital (XIV)	0,0	0,0	0,0	101.610,0	0,0	101.610,0	0,0	0,0
Total das Despesas da Administração RPPS (XV)=(XIII+XIV)	0,0	-629.400,0	-294.227,7	2.306.639,8	332.920,7	2.293.814,5	-627.148,4	12.825,3
Resultado da Administração RPPS (XVI)=(XII-XV)	0,0	629.400,0	294.227,7	-2.306.639,8	-332.920,7	-2.293.814,5	0,0	0,0

CHEFE DO PODER EXECUTIVO: RODRIGO DRABLE COSTA
RESPONSÁVEL PELA CONTABILIDADE: MONICA PERES COSTA

Rodrigo Ramos de Oliveira
Mun. de Finanças

Rodrigo Amorim
Mun. de Finanças

MONICHO DE BARRA MANSA
RELATÓRIO RESUMIDO DA EXECUÇÃO ORÇAMENTÁRIA
DEMONSTRATIVO DOS RESULTADOS PRIMÁRIO E NOMINAL
ORÇAMENTOS FISCAL E DA SEGURIDADE SOCIAL
PERÍODO DE REFERÊNCIA : 6º Bimestre / 2020

LRF, art 53, inciso III - Anexo 6b

R\$ Milhares

ABAIXO DA LINHA		
CÁLCULO DO RESULTADO NOMINAL	SALDO	
	Em 31/12/2019 (a)	Em 31/Dez/2020 (b)
DÍVIDA CONSOLIDADA (XXVIII)	104.779.279,70	59.686.753,80
DEDUÇÕES (XXIX)	42.438.012,00	95.083.182,70
Disponibilidade de Caixa	42.438.012,00	95.083.182,70
Disponibilidade de Caixa Bruta	79.549.815,10	114.295.952,50
(-) Restos a Pagar Processados (XXX)	37.111.803,10	19.212.769,80
Demais Haveres Financeiros	0,00	0,00
DÍVIDA CONSOLIDADA LÍQUIDA (XXXI) = (XXVIII - XXIX)	62.341.267,70	-35.396.428,90
RESULTADO NOMINAL - Abaixo da Linha (XXXII) = (XXXIa - XXXIb)	97.737.696,60	
AJUSTE METODOLÓGICO	Até o 6º Bimestre / 2020	
VARIAÇÃO SALDO RPP = (XXXIII) = (XXX a - XXX b)	17.899.033,30	
RECEITA DE ALIENAÇÃO DE INVESTIMENTOS PERMANENTES (IX)	0,00	
PASSIVOS RECONHECIDOS NA DC (XXXIV)	0,00	
VARIAÇÃO CAMBIAL (XXXV)	0,00	
PAGAMENTOS DE PRECATÓRIOS INTEGRANTES DA DC (XXXVI)	0,00	
OUTROS AJUSTES (XXXVII)	0,00	
RESULTADO NOMINAL AJUSTADO - Abaixo da Linha (XXXVIII)=(XXXII-XXXIII-IX+XXXIV+XXXV-XXXVI+XXXVII)	79.838.663,30	
RESULTADO PRIMÁRIO - Abaixo da Linha (XXXIX) = XXXVIII - (XXV - XXVI)	79.277.477,30	
INFORMAÇÕES ADICIONAIS	PREVISÃO ORÇAMENTÁRIA	
SALDO DE EXERCÍCIOS ANTERIORES	0,00	
Recursos Arrecadados em Exercícios Anteriores - RPPS	0,00	
Superávit Financeiro Utilizado para Abertura e Reabertura de Créditos Adicionais	0,00	
RESERVA ORÇAMENTÁRIA DO RPS	0,00	

Rodrigo Amorim
Rodrigo Amorim
Controlador Geral
Mat. 17372 CAD

Monica Peres
Monica Peres Carvalho
Gerente de Contabilidade
CPF 032.787.157-00
CRC/RJ 102167/O-9 Mat. 15657

Rodrigo Drable Costa
Rodrigo Drable Costa
Prefeito

Leonardo Ramos de Oliveira
Leonardo Ramos de Oliveira
Secretário Mun. de Finanças
Mat. 17.724 / PMBM

MUNICÍPIO DE BARRA MANSA
RELATÓRIO RESUMIDO DA EXECUÇÃO ORÇAMENTÁRIA
DEMONSTRATIVO DOS RESULTADOS PRIMÁRIO E NOMINAL
ORÇAMENTOS FISCAL E DA SEGURIDADE SOCIAL
PERÍODO DE REFERÊNCIA : 6º Bimestre / 2020

LRF, art 53, inciso III - Anexo 6a

R\$1,00

RECEITAS PRIMÁRIAS	PREVISÃO ATUALIZADA	Jan a Dez/2020
		RECEITAS REALIZADAS
RECEITAS CORRENTES (I)	643.944.958,2	613.812.791,0
Impostos, Taxas e Contribuições de Melhoria	76.327.000,0	84.025.077,0
Imposto s/ a Prop. Predial/Territorial Urbana (IPTU)	18.905.000,0	19.850.022,5
Impostos s/ Serviços de Qualquer Natureza (ISS)	42.860.000,0	45.303.079,1
Imposto s/ Transmissão de Bens Imóveis (ITBI)	3.320.000,0	3.209.246,0
Imposto de Renda Retido na Fonte (IRRF)	10.000.000,0	14.290.998,3
Outros Impostos, Taxas e Contribuições de Melhoria	1.242.000,0	1.371.731,1
Contribuições	20.273.847,0	20.939.232,5
Receita Patrimonial	3.419.623,0	3.351.758,6
Aplicações Financeiras (II)	2.195.538,0	2.408.341,9
Outras Receitas Patrimoniais	1.224.085,0	943.416,7
Transferências Correntes*	454.778.094,2	418.413.828,4
Cota Parte FPM (80%)	54.050.000,0	54.491.815,7
Cota Parte ICMS (80%)	64.000.000,0	48.451.514,8
Cota Parte IPVA (80%)	12.800.000,0	11.941.563,5
Cota Parte ITR (80%)	80.000,0	61.001,9
L.C. Nº 87/96 - ICMS Desoneração (80%)	224.000,0	0,0
L.C. Nº 61/89	1.680.000,0	1.190.908,9
Transferências do FUNDEB	85.900.000,0	78.981.148,5
Outras Transferências Correntes	236.044.094,2	223.295.875,1
Demais Receitas Correntes	89.146.394,0	87.082.894,5
Outras Receitas Financeiras (III)	0,0	0,0
Receitas Correntes Restantes	89.146.394,0	87.082.894,5
RECEITAS PRIMÁRIAS CORRENTES (IV)=(I-III)	641.749.420,2	611.404.449,1
RECEITAS DE CAPITAL (V)	10.845.052,5	4.361.173,3
Operações de Crédito (VI)	0,0	0,0
Amortização de Empréstimos (VII)	0,0	0,0
Alienação de Bens	10.000,0	4.740,0
Receita de Alienação de Investimentos Temporários (VIII)	0,0	0,0
Receita de Alienação de Investimentos Permanentes (IX)	0,0	0,0
Outras Alienações de bens	10.000,0	4.740,0
Transferências de Capital	10.835.052,5	4.356.433,3
Convênios	0,0	0,0
Outras Transferências de Capital	10.835.052,5	4.356.433,3
Outras Receitas de Capital	0,0	0,0
Outras Receitas de Capital não Primárias (X)	0,0	0,0
Outras Receitas de Capital Primárias	0,0	0,0
RECEITAS PRIMÁRIAS DE CAPITAL (XI) = (V-VI-VII-VIII-IX-X)	10.845.052,5	4.361.173,3
RECEITA PRIMÁRIA TOTAL (XII) = (IV + XI)	652.594.472,7	615.765.622,4

DESPESAS PRIMÁRIAS	DOTAÇÃO ATUALIZADA	Jan a Dez/2020					
		DESPESAS EMPENHADAS	DESPESAS LIQUIDADAS	DESPESAS PAGAS (a)	RESTOS A PAGAR PROCESSADOS PAGOS (b)	RESTOS A PAGAR NÃO PROCESSADOS	
						LIQUIDADOS	PAGOS (c)
DESPESAS CORRENTES (XIII)	622.576.843,9	544.802.886,7	532.219.820,8	518.092.239,4	12.024.663,3	13.915.236,0	13.915.236,0
Pessoal e Encargos Sociais	330.030.368,1	313.808.511,4	313.846.936,8	307.421.517,9	2.434.451,7	2.146.974,7	2.146.974,7
Juros e Encargos da Dívida (XIV)	1.854.339,0	1.847.155,9	1.847.155,9	1.847.057,3	78.672,8	52.160,8	52.160,8
Outras Despesas Correntes	290.692.136,9	229.147.219,4	216.525.728,1	208.823.664,2	9.511.538,9	11.716.100,5	11.716.100,5
DESPESAS PRIMÁRIAS CORRENTES (XV) = (XIII - XIV)	620.722.504,9	542.955.730,8	530.372.664,9	516.245.182,1	11.945.990,5	13.863.075,2	13.863.075,2
DESPESAS DE CAPITAL (XVI)	41.582.041,4	27.168.692,6	20.155.485,2	19.179.660,6	1.675.969,4	3.979.571,4	3.979.571,4
Investimentos	27.838.040,4	13.456.981,6	6.443.774,2	5.469.798,5	350.883,2	3.777.720,4	3.777.720,4
Inversões Financeiras	0,0	0,0	0,0	0,0	0,0	0,0	0,0
Concessão de Empréstimos (XVII)	0,0	0,0	0,0	0,0	0,0	0,0	0,0
Aquisição de Título de Capital já Integralizado (XVIII)	0,0	0,0	0,0	0,0	0,0	0,0	0,0
Aquisição de Título de Crédito (XIX)	0,0	0,0	0,0	0,0	0,0	0,0	0,0
Demais Inversões Financeiras	0,0	0,0	0,0	0,0	0,0	0,0	0,0
Amortização da Dívida (XX)	13.744.001,0	13.711.711,0	13.711.711,0	13.709.862,1	1.325.086,3	201.851,1	201.851,1
DESPESAS PRIMÁRIAS DE CAPITAL (XXI)=(XVI-XVII-XVIII-XIX-X)	27.838.040,4	13.456.981,6	6.443.774,2	5.469.798,5	350.883,2	3.777.720,4	3.777.720,4
RESERVA DE CONTINGÊNCIA (XXII)	0,0	0,0	0,0	0,0	0,0	0,0	0,0
DESPESA PRIMÁRIA TOTAL (XXIII) = (XV+XXI+XXII)	648.560.545,3	556.412.712,4	536.816.439,1	521.714.980,6	12.296.873,7	17.640.795,5	17.640.795,5
RESULTADO PRIMÁRIO - Acima da Linha (XXIV) = (XIIa - XXIIIa)	-	-	-	64.112.972,6	-	-	-

Monica Peres Carvalho
Gerente de Contabilidade
CPF 032.767.157-00
PROJ 1021670-9 Mat. 15657

Rodrigo Drable Costa
Prefeito

Leonardo Ramos de Oliveira
Secretário Mun. de Finanças
Mat. 17.724 / PMBM

Rafael Amorim Carrageo
Controlador Geral do Município
Mat. 17.722 / PROJ 110.831

CHEFE DO PODER EXECUTIVO: RODRIGO DRABLE COSTA
RESPONSÁVEL PELA CONTABILIDADE: MONICA PERES CARVALHO

MUNICÍPIO DE BARRA MANSA
RELATÓRIO RESUMIDO DA EXECUÇÃO ORÇAMENTÁRIA
DEMONSTRATIVO DO RESULTADO PRIMÁRIO
ORÇAMENTOS FISCAL E DA SEGURIDADE SOCIAL
PERÍODO DE REFERÊNCIA : 6º Bimestre / 2020

LRF, art 53, inciso III - Anexo 6a

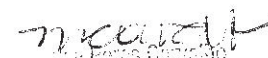
R\$1,00


META FISCAL PARA O RESULTADO PRIMÁRIO		VALOR CORRENTE
Meta fixada no Anexo de Metas Fiscais da LDO para o exercício de referência		12.960.000,0
JUROS NOMINAIS		Jan a Dez/2020 VALOR INCORRIDO
Encargos e Variações Monetárias Ativos (XXV)		2.408.341,9
Encargos e Variações Monetárias Passivas (XXVI)		1.847.155,9
RESULTADO NOMINAL - Acima da Linha (XXVII) = XXIV + (XXV - XXVI)		64.674.158,6
META FISCAL PARA O RESULTADO NOMINAL		VALOR CORRENTE
Meta fixada no Anexo de Metas Fiscais da LDO para o exercício de referência		-6.894.000,0

Nota :¹Para efeito deste Demonstrativo, o montante das Transferências Correntes corresponde, dentre outras receitas, ao total das Transferências Intergovernamentais, excluídas as Deduções da Receita Corrente para Formação do FUNDEB.


 Rodrigo Drable Costa
 Prefeito


 Leonardo Ramos de Oliveira
 Secretário Mun. de Finanças
 Mat. 17 724 / PMBM


 Monica Peres Carvalho
 Gerente de Contabilidade
 CPF: 062.767.157-09
 CRC/RJ 102167/O-9 Mat. 15657


 Rodrigo Amorim Camargo
 Controlador Geral de Município
 Mat. 17372 O.S. 173 110.111

CHEFE DO PODER EXECUTIVO: RODRIGO DRABLE COSTA
 RESPONSÁVEL PELA CONTABILIDADE: MONICA PERES CARVALHO

DIÁRIO

MUNICÍPIO DE BARRA MANSÁ
RELATÓRIO RESUMIDO DA EXECUÇÃO ORÇAMENTÁRIA
DEMONSTRATIVO DOS RESTOS A PAGAR POR PODER E ÓRGÃO
ORÇAMENTOS FISCAL E DA SEGURIDADE SOCIAL
PERÍODO DE REFERÊNCIA : 6º Bimestre / 2020

LRF, art 53, inciso V - Anexo 7

R\$1,00

PODER/ÓRGÃO	RESTOS A PAGAR PROCESSADOS E NÃO PROCESSADOS LIQUIDADOS					RESTOS A PAGAR NÃO-PROCESSADOS				
	Inscritos		Canc.	Pagos	Saldo	Exerc. Ant.	Inscritos 2019	Canc.	Pagos	Saldo
	Exerc. Ant.	2019								
RESTOS A PAGAR (EXCETO INTRA-ORÇAMENTÁRI)										
EXECUTIVO										
PREFEITURA BARRA MANSÁ	12.640.354,5	9.011.729,3	2.874.572,8	9.279.308,9	9.498.202,1	4.407.640,2	11.848.390,7	3.647.442,6	10.906.730,8	1.701.857,5
SERV AUTONOMO AGUA E ESGOTO BARRA MANSÁ	46.095,2	441.647,6	1.224,5	370.225,8	116.292,5	0,0	8.625.820,9	6.918.491,5	1.707.329,4	0,0
FUNDAÇÃO DE CULTURA DE BARRA MANSÁ	0,0	25.954,0	0,0	25.954,0	0,0	433,4	39.409,1	5.111,7	34.730,8	0,0
FUNDO MUN SAUDE BARRA MANSÁ	4.286.530,5	7.742.654,2	765.503,0	7.280.250,2	3.983.431,5	860.980,6	9.058.666,8	2.451.983,7	7.206.940,2	260.723,5
FUNDO ASSIST MEDICA BARRA MANSÁ-FU	453.423,1	0,0	452.088,7	0,0	1.334,4	365.847,7	276.629,6	373.764,6	268.712,7	0,0
FUNDO MUN CRIANÇA ADOLESC BARRA MANSÁ	0,0	0,0	0,0	0,0	0,0	0,0	0,0	0,0	0,0	0,0
SUPERINT OBRAS SERV PÚBLICOS BARRA MANSÁ	2.044.795,3	0,0	0,0	0,0	2.044.795,3	0,0	0,0	0,0	0,0	0,0
FUNDO PREV SOCIAL BARRA MANSÁ	11.397,9	86.624,6	30.241,7	67.780,8	0,0	0,0	82.825,2	21.778,2	57.063,0	3.984,0
FUNDO MUN. DE ASSISTÊNCIA SOCIAL	11.250,4	251.346,6	12.374,5	250.222,5	0,0	39.093,4	622.514,1	191.560,9	470.046,6	0,0
FUNDO MUN MEIO AMBIENTE BARRA MANSÁ	58.000,0	3.700,0	0,0	3.700,0	58.000,0	0,0	117.467,4	0,0	79.648,9	37.818,5
LEGISLATIVO										
CAMARA BARRA MANSÁ	0,0	0,0	0,0	0,0	0,0	0,0	12.044,6	0,0	12.044,6	0,0
TOTAL (I)	19.551.846,9	17.563.656,3	4.136.005,2	17.277.442,2	15.702.055,8	5.673.995,3	30.683.768,4	13.610.133,2	20.743.247,0	2.004.383,5
RESTOS A PAGAR (INTRA-ORÇAMENTÁRIOS) (II)										
EXECUTIVO										
PREFEITURA BARRA MANSÁ	0,0	0,0	0,0	0,0	0,0	0,0	0,0	0,0	0,0	0,0
FUNDAÇÃO DE CULTURA DE BARRA MANSÁ	0,0	0,0	0,0	0,0	0,0	-1.163,1	1.163,1	0,0	0,0	0,0
FUNDO ASSIST MEDICA BARRA MANSÁ-FU	0,0	0,0	0,0	0,0	0,0	0,0	0,0	0,0	0,0	0,0
TOTAL (II)	0,0	0,0	0,0	0,0	0,0	-1.163,1	1.163,1	0,0	0,0	0,0
TOTAL (I + II)	19.551.846,9	17.563.656,3	4.136.005,2	17.277.442,2	15.702.055,8	5.672.832,2	30.684.931,5	13.610.133,2	20.743.247,0	2.004.383,5

[Assinatura]
 Cont. 1770
 Mat. 1770

[Assinatura]
 Leonardo Ramos de Oliveira
 Secretário Mun. de Finanças
 Mat. 17.724 / PMBM

[Assinatura]
 Rodrigo Drable Costa
 Prefeito

[Assinatura]
 Monice Peres Carvalho
 Gerente de Contabilidade
 CPF 682.707.157-00
 CRC/RJ 102167/O-9 Mat. 15657

RELATÓRIO RESUMIDO DA EXECUÇÃO ORÇAMENTÁRIA
DEMONSTRATIVO DAS RECEITAS E DESPESAS COM MANUTENÇÃO E DESENVOLVIMENTO DO ENSINO

ORÇAMENTOS FISCAL E DA SEGURIDADE SOCIAL
PERÍODO DE REFERÊNCIA : 6º Bimestre / 2020

LEI 9.394/96, art 72 - Anexo 8

R\$1,00

RECEITAS DO ENSINO				
RECEITA RESULTANTE DE IMPOSTOS (caput do art. 212 da Constituição)	PREVISÃO INICIAL	PREVISÃO ATUALIZADA (a)	RECEITAS REALIZADAS Até 6º Bim/2020 (b)	% (b/a)
1-RECEITAS DE IMPOSTOS	75.085.000,0	75.085.000,0	82.653.345,9	110,08
1.1-Receita Resultante do Imposto sobre a Propriedade Predial e Territorial Urbana - IPTU	18.905.000,0	18.905.000,0	19.850.022,5	105,00
1.1.1- Imposto sobre a Propriedade Predial e Territorial Urbana - IPTU	15.500.000,0	15.500.000,0	15.728.016,8	101,47
1.1.2-Multas, Juros de Mora, Dívida Ativa e Outros Encargos do IPTU	3.405.000,0	3.405.000,0	4.122.005,7	121,06
1.2-Receita Resultante do Imposto sobre Transmissão Inter Vivos - ITBI	3.320.000,0	3.320.000,0	3.209.246,0	96,66
1.2.1- Imposto sobre Transmissão Inter Vivos - ITBI	3.000.000,0	3.000.000,0	2.930.398,6	97,68
1.2.2-Dívida Ativa e Outros Encargos do ITBI	320.000,0	320.000,0	278.847,4	87,14
1.3-Receita Resultante do Imposto sobre Serviços de Qualquer Natureza - ISS	42.860.000,0	42.860.000,0	45.303.079,1	105,70
1.3.1- Imposto sobre Serviços de Qualquer Natureza - ISS	41.000.000,0	41.000.000,0	41.868.653,7	102,12
1.3.2-Multas, Juros de Mora e Outros Encargos do ISS	1.860.000,0	1.860.000,0	3.434.425,4	184,65
1.4-Receita Resultante do Imposto sobre Imposto de Renda Retido na Fonte - IRRF	10.000.000,0	10.000.000,0	14.290.998,3	142,91
1.4.1- Imposto de Renda Retido na Fonte - IRRF	10.000.000,0	10.000.000,0	14.290.998,3	142,91
1.4.2-Multas, Juros, de Mora e Outros Encargos do IRRF	0,0	0,0	0,0	0,00
1.5-Receita Resultante do Imposto Territorial Rural - ITR (CF. art 153, §4º, III)	0,0	0,0	0,0	0,00
1.5.1-ITR	0,0	0,0	0,0	0,00
1.5.2-Multas, Juros de Mora e Outros Encargos do ITR	0,0	0,0	0,0	0,00
2-RECEITAS DE TRANSFERÊNCIAS CONSTITUCIONAIS E LEGAIS	164.730.000,0	164.730.000,0	143.792.068,9	87,29
2.1-Cota-Parte FPM	66.250.000,0	66.250.000,0	66.735.836,9	100,73
2.1.1-Parcela referente à CF art. 159, I, alínea b	61.000.000,0	61.000.000,0	61.247.657,6	100,41
2.1.2-Parcela referente à CF art. 159, I, alínea d	2.650.000,0	2.650.000,0	2.727.378,2	102,92
2.1.3-Parcela referente à CF art. 159, I, alínea e	2.600.000,0	2.600.000,0	2.760.801,0	106,18
2.2-Cota-Parte ICMS	80.000.000,0	80.000.000,0	60.336.056,0	75,42
2.3-ICMS-Desoneração - L.C. nº87/1996	280.000,0	280.000,0	0,0	0,00
2.4-Cota-Parte IPI-Exportação	2.100.000,0	2.100.000,0	1.712.012,0	81,52
2.5-Cota-Parte ITR	100.000,0	100.000,0	76.252,3	76,25
2.6-Cota-Parte IPVA	16.000.000,0	16.000.000,0	14.931.911,7	93,32
2.7-Cota-Parte IOF-Ouro	0,0	0,0	0,0	0,00
3-TOTAL DA RECEITA BRUTA DE IMPOSTOS (1 + 2)	239.815.000,0	239.815.000,0	226.445.414,8	94,43

[Assinatura]
Mônica Peres Carvalho
Gerente de Contabilidade
CPF 022.767.187-90
ORCJ 10216710-9 Mat. 16557

[Assinatura]
Leonardo Ramos de Oliveira
Secretário Mun. de Finanças
Mat. 17.724 / PMEM

[Assinatura]
Rodrigo Drable Costa
Prefeito

[Assinatura]
Mônica Peres Carvalho
Gerente de Contabilidade
CPF 022.767.187-90
ORCJ 10216710-9 Mat. 16557

RELATÓRIO RESUMIDO DA EXECUÇÃO ORÇAMENTÁRIA
DEMONSTRATIVO DAS RECEITAS E DESPESAS COM MANUTENÇÃO E DESENVOLVIMENTO DO ENSINO
DEMONSTRATIVO DAS RECEITAS E DESPESAS COM MANUTENÇÃO E DESENVOLVIMENTO DO ENSINO
ORÇAMENTOS FISCAL E DA SEGURIDADE SOCIAL
PERÍODO DE REFERÊNCIA : 6º Bimestre / 2020

LEI 9.394/96, art 72 - Anexo 8

R\$1,00

RECEITAS ADICIONAIS PARA FINANCIAMENTO DO ENSINO	PREVISÃO INICIAL	PREVISÃO ATUALIZADA (a)	RECEITAS REALIZADAS	
			Até 6º Bim/2020 (b)	% (b/a)
4-RECEITA DA APLIC. FINANC. DE OUTROS RECURSOS DE IMPOSTOS VINC. AO ENSINO	0,0	0,0	1.590,7	0,00
5-RECEITA DE TRANSFERÊNCIAS DO FNDE	14.280.000,0	15.909.205,0	13.673.460,3	85,95
5.1-Transferências do Salário-Educação	11.000.000,0	11.000.000,0	10.216.649,1	92,88
5.2-Transferências Diretas - PDDE	4.500,0	4.500,0	0,0	0,00
5.3-Transferências Diretas - PNAE	3.200.000,0	3.200.000,0	3.395.389,8	106,11
5.4-Transferências Diretas - PNATE	54.500,0	54.500,0	47.036,4	86,31
5.5-Transferências Diretas - FNDE	0,0	1.629.205,0	0,0	0,00
5.6-Aplicações Financeiras Recursos do FNDE	21.000,0	21.000,0	14.385,0	68,50
6-RECEITA DE TRANSFERÊNCIAS DE CONVÊNIOS	0,0	0,0	0,0	0,00
6.1-Transferências de Convênios	0,0	0,0	0,0	0,00
6.2-Aplicação Financeira de Recursos de Convênios	0,0	0,0	0,0	0,00
7-RECEITA DE OPERAÇÕES DE CRÉDITO	0,0	0,0	0,0	0,00
8-OUTRAS RECEITAS PARA FINANCIAMENTO DO ENSINO	0,0	0,0	0,0	0,00
9-TOTAL RECEITAS ADICIONAIS PARA FINANCIAMENTO DO ENSINO (4 + 5 + 6 + 7 + 8)	14.280.000,0	15.909.205,0	13.675.051,0	85,96

FUNDEB

RECEITAS DO FUNDEB	PREVISÃO INICIAL	PREVISÃO ATUALIZADA (a)	RECEITAS REALIZADAS	
			Até 6º Bim/2020 (b)	% (b/a)
10-RECEITAS DESTINADAS AO FUNDEB	31.896.000,0	31.896.000,0	27.655.264,0	86,70
10.1-Cota-Parte FPM Destinada ao FUNDEB - (20% de 2.1.1)	12.200.000,0	12.200.000,0	12.244.021,1	100,36
10.2-Cota-Parte ICMS Destinada ao FUNDEB - (20% de 2.2)	16.000.000,0	16.000.000,0	11.884.541,2	74,28
10.3-ICMS-Desoneração Destinada ao FUNDEB - (20% de 2.3)	56.000,0	56.000,0	0,0	0,00
10.4-Cota-Parte IPI-Exportação Destinada ao FUNDEB - (20% de 2.4)	420.000,0	420.000,0	521.103,1	124,07
10.5-Cota-Parte ITR ou ITR arrecadado (20% de 1.5 + 2.5)	20.000,0	20.000,0	15.250,4	76,25
10.6-Cota-Parte IPVA Destinada ao FUNDEB - (20% de 2.6)	3.200.000,0	3.200.000,0	2.990.348,2	93,45
11-RECEITAS RECEBIDAS DO FUNDEB	86.000.000,0	86.000.000,0	79.003.135,9	91,86
11.1-Transferências de Recursos do FUNDEB	85.900.000,0	85.900.000,0	78.981.148,5	91,95
11.2-Complementação da União ao FUNDEB	0,0	0,0	0,0	0,00
11.3-Receita de Aplicação Financeira dos Recursos FUNDEB	100.000,0	100.000,0	21.987,5	21,99
12-RESULTADO LÍQUIDO DAS TRANSFERÊNCIAS DO FUNDEB (11.1 - 10)	54.004.000,0	54.004.000,0	51.325.884,5	95,04

[SE RESULTADO LÍQUIDO DA TRANSFERÊNCIA (12 > 0)] = ACRÉSCIMO RESULTANTE DAS TRANSFERÊNCIAS DO FUNDEB

[SE RESULTADO LÍQUIDO DA TRANSFERÊNCIA (12 > 0)] = DECRÉSCIMO RESULTANTE DAS TRANSFERÊNCIAS DO FUNDEB

DESPESAS DO FUNDEB	DOTAÇÃO INICIAL	DOTAÇÃO ATUALIZADA (g)	DESPESAS EMPENHADAS		DESPESAS LIQUIDADAS		Inscr. em RP Não Processados (i)
			Até 6º Bim/2020 (f)=(g/d)	% (f=e/d)	Até 6º Bim/2020 (g)	% (h)=(g/d)	
13-PAGAMENTO DOS PROFISSIONAIS DO MAGISTÉRIO	86.000.000,0	82.965.480,5	59.396.548,9	88,16	73.144.055,5	71,59	-13.747.506,5
13.1-Com Educação Infantil	4.300.000,0	3.300.000,0	3.029.128,1	91,79	3.029.128,1	91,79	0,0
13.2-Com Ensino Fundamental	81.700.000,0	79.665.480,5	56.367.420,8	88,01	70.114.927,4	70,76	-13.747.506,5
14-OUTRAS DESPESAS	0,0	0,0	20.811.433,5	0,00	6.852.641,3	0,00	13.958.792,2
14.1-Com Educação Infantil	0,0	0,0	0,0	0,00	0,0	0,00	0,0
14.2-Com Ensino Fundamental	0,0	0,0	20.811.433,5	0,00	6.852.641,3	0,00	13.958.792,2
15-TOTAL DAS DESPESAS DO FUNDEB (13+14)	86.000.000,0	82.965.480,5	80.207.982,4	96,42	79.996.696,8	96,68	211.285,6

DEDUÇÕES PARA FINS DE LIMITE DO FUNDEB PARA PAGAMENTO DOS PROFISSIONAIS DE ENSINO

16-RESTOS A PAGAR INSCRITOS NO EXERCÍCIO SEM DISPONIBILIDADE FINANCEIRA DE RECURSOS DO FUNDEB	0,00
16.1-FUNDEB 60%	0,00
16.2-FUNDEB 40%	0,00
17-DESPESAS CUSTEADAS COM O SUPERÁVIT FINANCEIRO, DO EXERCÍCIO ANTERIOR, DO FUNDEB	0,00
17.1-FUNDEB 60%	0,00
17.1-FUNDEB 40%	0,00
18-TOTAL DE DEDUÇÕES CONSIDERADAS PARA FINS DE LIMITE DO FUNDEB(16+17)	0,00

INDICADORES DO FUNDEB

19-TOTAL DE DESPESAS DO FUNDEB PARA FINS DE LIMITE (15 - 18)	80.207.982,39
19.1-MÍNIMO DE 60% DO FUNDEB NA REMUNERAÇÃO DO MAGISTÉRIO (13-(16.1+17.1)):(I)X100	75,18
19.2-MÁXIMO DE 40% EM DESPESAS COM MDE QUE NÃO REMUNERAÇÃO DO MAGISTÉRIO (14-(16.2+17.2)):(XX)X100	26,34
19.3-MÁXIMO DE 5% NÃO APLICADO NO EXERCÍCIO (100-(19.1+19.2))	-1,53

CONTROLE DA UTILIZAÇÃO DE RECURSOS NO EXERCÍCIO SUBSEQUENTE

20-RECURSOS RECEBIDOS DO FUNDEB EM 2019 QUE NÃO FORAM UTILIZADOS	0,00
21-DESPESAS CUSTEADAS COM O SALDO DO ITEM 20 ATÉ O PRIMEIRO TRIMESTRE DE 2020	0,00

Monica Peres Carvalho
 Gerente de Contabilidade
 CPF: 032.767.157-00
 ORC/RJ 102167/O-9 Mat. 15667

Rodrigo Drable Costa
 Prefeito

Leonardo Ramos de Oliveira
 Secretário Mun. de Finanças
 Mat. 17.724 / PMBM

Rodrigo Amorim
 Secretário Mun. de Educação

RELATÓRIO RESUMIDO DA EXECUÇÃO ORÇAMENTÁRIA
DEMONSTRATIVO DAS RECEITAS E DESPESAS COM MANUTENÇÃO E DESENVOLVIMENTO DO ENSINO

ORÇAMENTOS FISCAL E DA SEGURIDADE SOCIAL
PERÍODO DE REFERÊNCIA : 6º Bimestre / 2020

LEI 9.394/96, art 72 - Anexo 8

R\$1,00

DESPESAS COM AÇÕES TÍPICAS DE MANUTENÇÃO E DESENVOLVIMENTO DO ENSINO	DOTAÇÃO INICIAL	DOTAÇÃO ATUALIZADA (d)	DESPESAS EMPENHADAS		DESPESAS LIQUIDADAS		Inscritos em RP Não Processados (i)	
			Até 6º Bim/2020 (e)	% (f)=(e/d)	Até 6º Bim/2020 (f)	% (h)=(g/d)		
22-EDUCAÇÃO INFANTIL	6.810.000,0	4.116.894,0	3.775.839,4	91,72	3.764.113,0	91,43	11.726,4	
22.1-Despesas Custeadas com Recursos do FUNDEB	4.300.000,0	3.300.000,0	3.029.128,1	91,79	3.029.128,1	91,79	0,0	
22.2-Despesas Custeadas com Outros Recursos de Impostos	2.510.000,0	816.894,0	746.711,3	91,41	734.984,9	89,97	11.726,4	
23-ENSINO FUNDAMENTAL	126.915.000,0	120.612.498,7	108.762.615,7	90,18	108.359.068,9	89,84	403.546,8	
23.1-Despesas Custeadas com Recursos do FUNDEB	81.700.000,0	79.665.480,5	77.178.854,3	96,88	76.967.568,7	96,61	211.285,6	
23.2-Despesas Custeadas com Outros Recursos de Impostos	45.215.000,0	40.947.018,3	31.583.761,4	77,13	31.391.500,3	76,68	192.261,1	
24-ENSINO MÉDIO	502.000,0	496.689,0	465.504,8	93,72	465.504,8	93,72	0,0	
25-ENSINO SUPERIOR	0,0	0,0	0,0	0,00	0,0	0,00	0,0	
26-ENSINO PROFISSIONAL NÃO INTEGRADO AO ENSINO REGULAR	651.000,0	492.012,0	461.076,9	93,71	461.076,9	93,71	0,0	
27-OUTRAS	5.475.740,0	5.241.711,0	6.387.377,1	121,86	6.432.172,2	122,71	-44.795,1	
28-TOTAL DESPESAS C/AÇÕES TÍPICAS DE MDE(23+24+25+26+27+28)	140.353.740,0	130.959.804,7	119.852.413,9	91,52	119.481.935,8	91,24	370.478,1	
DEDUÇÕES CONSIDERADAS PARA FINS DE LIMITE CONSTITUCIONAL							VALOR	
29-RESULTADO LÍQUIDO DAS TRANSFERÊNCIAS DO FUNDEB = (12)							51.325.884,50	
30-DESPESAS CUSTEADAS COM A COMPLEMENTAÇÃO DO FUNDEB NO EXERCÍCIO							0,00	
31-DESPESAS CUSTEADAS COM O SUPERÁVIT FINANCEIRO DO FUNDEB DO EXERCÍCIO ANTERIOR							0,00	
32-DESPESAS CUSTEADAS COM O SUPERÁVIT FINANCEIRO DE OUTROS RECURSOS DE IMPOSTOS DO EXERCÍCIO ANTERIOR							0,00	
33-RESTOS A PAGAR INSCRITOS NO EXERCÍCIO SEM DISPONIBILIDADE FINANCEIRA DE RECURSOS DE IMPOSTOS VINCULADOS AO ENSINO							0,00	
34-CANCELAMENTO, NO EXERCÍCIO, DE RESTOS A PAGAR INSCRITOS COM DISPONIBILIDADE FINANCEIRA DE RECURSOS DE IMPOSTOS VINCULADOS AO ENSINO = (44i)							0,00	
35-TOTAL DAS DEDUÇÕES CONSIDERADAS PARA FINS DE LIMITES CONSTITUCIONAIS (29+30+31+32+33+34+35)							51.325.884,50	
36-TOTAL DAS DESPESAS PARA FINS DE LIMITE (22+23)-36							61.212.570,56	
37-MÍNIMO DE 25% DAS RECEITAS RESULTANTES DE IMPOSTOS NA MANUTENÇÃO E DESENVOLVIMENTO DO ENSINO [(38)/(3)]X100%							27,03	

OUTRAS INFORMAÇÕES PARA CONTROLE

OUTRAS DESPESAS CUSTEADAS COM RECEITAS ADICIONAIS PARA FINANCIAMENTO DO ENSINO	DOTAÇÃO INICIAL	DOTAÇÃO ATUALIZADA (d)	DESPESAS EMPENHADAS		DESPESAS LIQUIDADAS		Inscr em RP Não Processados
			Até 6º Bim/2020 (e)	% (f)=(e/d)	Até 6º Bim/2020 (g)	% (h)=(g/d)	
38-DESPESAS CUSTEADAS C/APLIC. FIN. EM OUTROS RECURSOS DE IMPOSTOS VINC. AO ENSINO	0,0	0,0	0,0	0,00	0,0	0,00	0,0
39-DESPESAS CUSTEADAS COM A CONTRIBUIÇÃO DO SALÁRIO-EDUCAÇÃO	11.010.000,0	11.010.000,0	7.448.064,8	67,65	5.462.181,1	49,61	1.985.883,8
40-DESPESAS CUSTEADAS COM OPERAÇÃO DE CRÉDITO	0,0	0,0	0,0	0,00	0,0	0,00	0,0
41-DESPESAS CUSTEADAS COM OUTRAS RECEITAS PARA FINANCIAMENTO DO ENSINO	4.115.000,0	11.095.408,6	7.233.304,9	65,19	2.773.187,8	24,99	4.460.117,1
42-TOTAL OUTRAS DESPESAS CUSTEADAS C/RECEITAS ADIC. P/FINANC DO ENSINO (40+41+42+43)	15.125.000,0	22.105.408,6	14.681.369,7	66,42	8.235.368,8	37,25	6.446.000,9
43-TOTAL GERAL DAS DESPESAS COM MDE (29+44)	155.478.740,0	153.065.213,3	134.533.783,7	87,89	127.717.304,7	83,44	6.816.479,0

RESTOS A PAGAR INSCRITOS COM DISPONIBILIDADE FINANCEIRA DE RECURSOS DE IMPOSTOS VINCULADOS AO ENSINO	SALDO ATÉ O BIMESTRE		Cancelado em 2020 (g)
	44-1-EXECUTADOS COM RECURSOS DE IMPOSTOS VINCULADOS AO ENSINO	44-2-EXECUTADOS COM RECURSOS DO FUNDEB	
44-RESTOS A PAGAR DE DESPESAS COM MANUTENÇÃO E DESENVOLVIMENTO DO ENSINO	-252.589,60	0,00	0,00
44.1-EXECUTADOS COM RECURSOS DE IMPOSTOS VINCULADOS AO ENSINO	0,00	0,00	0,00
44.2-EXECUTADOS COM RECURSOS DO FUNDEB	-252.589,60	0,00	0,00

CONTROLE DA DISPONIBILIDADE FINANCEIRA	FUNDEB		SALÁRIO EDUCAÇÃO	
	45-DISPONIBILIDADE FINANCEIRA EM 31 DE DEZEMBRO DE <EXERCÍCIO ANTERIOR>	46-(+) INGRESSO DE RECURSOS ATÉ O BIMESTRE (Orçamentário)	47-(-) PAGAMENTOS EFETUADOS ATÉ O BIMESTRE	47.1-ORÇAMENTO DO EXERCÍCIO
45-DISPONIBILIDADE FINANCEIRA EM 31 DE DEZEMBRO DE <EXERCÍCIO ANTERIOR>	2.056.800,53	78.981.148,48	79.907.373,77	79.654.784,17
46-(+) INGRESSO DE RECURSOS ATÉ O BIMESTRE (Orçamentário)				252.589,60
47-(-) PAGAMENTOS EFETUADOS ATÉ O BIMESTRE				21.987,45
47.1-ORÇAMENTO DO EXERCÍCIO				1.152.562,69
47.2-RESTOS A PAGAR				0,00
48-(+) RECEITA DE APLICAÇÃO FINANCEIRA DOS RECURSOS ATÉ O BIMESTRE				0,00
49-(=) DISPONIBILIDADE FINANCEIRA ATÉ O BIMESTRE				0,00
50-(+) Ajustes				0,00
50.1 (+) Retenções				0,00
50.2 (-) Valores a Recuperar				0,00
50.3 (+) Outros Valores Extraorçamentários				0,00
50.4 (+) Conciliação Bancária				0,00
51-(=) SALDO FINANCEIRO CONCILIADO				0,00

FONTE:

¹ Caput do artigo 212 da CF/1988

² Os valores referentes à parcela dos restos a Pagar inscritos sem disponibilidade financeira vinculada à educação deverão ser informados somente no RREO do último bimestre do exercício.

³ Limites mínimos anuais a serem cumpridos no encerramento do exercício, no âmbito de atuação prioritária, conforme Lei 9.394/96, art 11, V.

AJUSTE DAS DESPESAS COM MANUTENÇÃO E DESENVOLVIMENTO DO ENSINO

VINCULADAS ÀS RECEITAS RESULTANTES DE IMPOSTOS

Despesas com Ensino Fundamental (23.2)

Despesas com Educação Infantil em Creches e Pré-Escolas (22.2)

RODRIGU DRABLE COSTA

CPF 032.767.197-00

RODRIGU DRABLE COSTA

CPF 032.767.197-00

RODRIGU DRABLE COSTA

CPF 032.767.197-00

RODRIGU DRABLE COSTA

CPF 032.767.197-00

RODRIGU DRABLE COSTA

CPF 032.767.197-00

RODRIGU DRABLE COSTA

CPF 032.767.197-00

RODRIGU DRABLE COSTA

CPF 032.767.197-00

RODRIGU DRABLE COSTA

CPF 032.767.197-00

PARCELA DAS TRANSFERÊNCIAS DESTINADA À FORMAÇÃO DO FUNDEB (10)

INATIVOS PAGOS COM RECURSOS DO TESOUREO (40)

Despesas com Ensino Fundamental

Despesas com Educação Infantil em Creches e Pré-Escolas

TOTAL DA DESPESA COM MANUTENÇÃO E DESENVOLVIMENTO DO ENSINO - (23.2 + 22.2 + 10 + 40)

AJUSTE DA TABELA DE CUMPRIMENTO DOS LIMITES CONSTITUCIONAIS

Mínimo de <25%> das receitas resultantes de impostos na manutenção e desenvolvimento do ensino - Caput do artigo 212 da CF/88

Mínimo de <60%> do FUNDEB na remuneração do magistério do Ensino Fundamental - caput § 5º do artigo 60 do ADCT

CHEFE DO PODER EXECUTIVO: RODRIGO DRABLE COSTA
RESPONSÁVEL PELA CONTABILIDADE: MONICA PERES CARVALHO

32.330.472,67

31.583.761,40

746.711,27

27.655.263,98

0,00

0,00

0,00

59.985.736,65

26,49

92,58

26,49

92,58

26,49

92,58

26,49

92,58

26,49

92,58

RELATÓRIO RESUMIDO DA EXECUÇÃO ORÇAMENTÁRIA
 DEMONSTRATIVO DAS RECEITAS DE OPERAÇÕES DE CRÉDITO E DESPESAS DE CAPITAL

ORÇAMENTOS FISCAL E DA SEGURIDADE SOCIAL
 PERÍODO DE REFERÊNCIA : Janeiro a Dezembro de 2020

LRF, art 53, § 1º, inciso I - Anexo 9

R\$1,00

RECEITAS	PREVISÃO ATUALIZADA (a)	RECEITAS REALIZADAS		SALDO NÃO REALIZADO (c) = (a-b)
		(b)		
RECEITAS DE OPERAÇÕES DE CREDITO (I)	0,0	0,0		0,0

DESPESAS	DOTAÇÃO ATUALIZADA (d)	DESPESAS EMPENHADAS (e)	DESPESAS LIQUIDADAS	INSCRITAS EM R.P. NÃO PROCESSADOS	SALDO NÃO EXECUTADO (f) = (d-e)
(-)Incentivos Fiscais a Contribuinte	0,0	0,0	0,0	0,0	0,0
(-)Incentivos Fiscais a Contribuinte por Instituições Financeira	0,0	0,0	0,0	0,0	0,0
DESPESA DE CAPITAL LÍQUIDA (II)	41.582.041,4	27.168.692,6	20.155.485,2	7.013.207,4	14.413.348,8
RESULTADO PARA APURAÇÃO DA REGRA DE OURO (I - II)	-41.582.041,4	-27.168.692,6	--	--	-14.413.348,8

mauro
 Mauro Ferraz Carneiro
 Gerente de Contabilidade
 CPF 022.787.187-00
 TRCGRJ 10216710-9 Mat. 15057

Rodrigo
 Rodrigo Drible Costa
 Prefeito

Leonardo
 Leonardo Ramos de Oliveira
 Secretário Mun. de Finanças
 Mat. 17.724 / PMBM

Rodrigo
 Rodrigo Assis Costa
 Controlador Geral
 TRCGRJ 10216710-9 Mat. 15057

RELATÓRIO RESUMIDO DA EXECUÇÃO ORÇAMENTÁRIA
 DEMONSTRATIVO DA PROJEÇÃO ATUARIAL DO REGIME PRÓPRIO DE PREVIDÊNCIA SOCIAL DOS SERVIDORES PÚBLICOS

ORÇAMENTOS FISCAL E DA SEGURIDADE SOCIAL
 PERÍODO DE REFERÊNCIA : 2020 a 2020

LRF, art 53, § 1º, inciso II - Anexo 10

R\$ 1,00

EXERCÍCIO	RECEITAS PREVIDENCIÁRIAS	DESPESAS PREVIDENCIÁRIAS	RESULTADO PREVIDENCIÁRIO	SALDO FINANCEIRO DO EXERCÍCIO
	Valor (a)	Valor (b)	Valor c = (a-b)	Valor (d)
2020	0,0	0,0	0,0	0,0
TOTAL	0,0	0,0	0,0	

- 1 - Projeção atuarial elaborada em e oficialmente enviada ao Ministério da Previdência Social - MPS;
 2 - Este demonstrativo utiliza as seguintes hipóteses:

Massa salarial
 Crescimento vegetativo
 Massa salarial
 Taxa de inflação anual média
 Taxa de crescimento real do PIB
 Taxa de crescimento do Salário Mínimo
 Massa salarial
 Taxa de juros real

Rodrigo Drable Costa
 Prefeito

Leonardo Ramos de Oliveira
 Secretário Mun. de Finanças
 Mat. 17 724 / PMBM

Monica Peres Carvalho
 Gerente de Contabilidade
 CPF 002.767.157-00
 CRC/RJ 102107/O-9 Mat. 15657

Rodrigo Drable Costa
 Contador de Imp. e Trib. - Inscrição R.
 Mat. 11.824.041/01-100.004

RELATÓRIO RESUMIDO DA EXECUÇÃO ORÇAMENTÁRIA
DEMONSTRATIVO DA RECEITA DE ALIENAÇÃO DE ATIVOS E APLICAÇÃO DOS RECURSOS
 ORÇAMENTOS FISCAL E DA SEGURIDADE SOCIAL
 PERÍODO DE REFERÊNCIA : Janeiro a Dezembro de 2020

LRF, art. 53, § 1º, inciso III - Anexo 11

R\$1,00

RECEITAS	PREVISÃO ATUALIZADA (a)	RECEITAS REALIZADAS (b)	SALDO A REALIZAR (c) = (a-b)
RECEITAS DE CAPITAL	10.000,0	4.740,0	5.260,0
ALIENAÇÃO DE ATIVOS	10.000,0	4.740,0	5.260,0
Alienação de Bens Móveis	10.000,0	4.740,0	5.260,0
Alienação de Bens Imóveis	0,0	0,0	0,0
TOTAL	10.000,0	4.740,0	5.260,0

DESPESAS	DOTAÇÃO ATUALIZADA (d)	DESPESAS EMPENHADAS	DESPESAS LIQUIDADAS	DESPESAS PAGAS (e)	INSC. EM R.P. NÃO PROCESSADOS	PAGAMENTO DE RP (f)	SALDO A PAGAR (g) = (d - e)
APLICAÇÃO DOS RECURSOS DA ALIENAÇÃO DE ATIVO	0,0	0,0	0,0	0,0	0,0	0,0	0,0
DESPESA DE CAPITAL	0,0	0,0	0,0	0,0	0,0	0,0	0,0
Investimentos	0,0	0,0	0,0	0,0	0,0	0,0	0,0
Inversões Financeiras	0,0	0,0	0,0	0,0	0,0	0,0	0,0
Amortização da Dívida	0,0	0,0	0,0	0,0	0,0	0,0	0,0
Despesas Correntes do RPPS	0,0	0,0	0,0	0,0	0,0	0,0	0,0
TOTAL	0,0	0,0	0,0	0,0	0,0	0,0	0,0

SALDO FINANCEIRO A APLICAR	EXERCÍCIO ANTERIOR (h)	DO EXERCÍCIO (i) = b - (e + f)	SALDO ATUAL (j) = (h + i)
	0,0	4.740,0	4.740,0

Nota : Durante o Exercício, somente as despesas liquidadas são consideradas executadas. No encerramento do exercício, as despesas não liquidadas inscritas em restos a pagar não processados são também consideradas executadas. Dessa forma, para maior transparência, as despesas executadas estão segregadas em:

- a) Despesas liquidadas, consideradas aquelas em que houve a entrega do material ou serviço, nos termos do art. 63 da Lei 4.320/64.
- b) Despesas empenhadas mas não liquidadas, inscritas em Restos a pagar não processados, consideradas liquidadas no encerramento do exercício, por força do art.35, inciso II da Lei 4.320/64.

[Assinatura]
 PREFEITURA MUNICIPAL DE BARRA MANSA
 SECRETARIA MUNICIPAL DE FINANÇAS

[Assinatura]
 Monica Peres Carvalho
 Contador de Contabilidade
 CPF 032.767.167-03
 BARRA MANSA RJ 10216710-9 Mat. 15657

[Assinatura]
 Rodrigo Drable Costa
 Prefeito

[Assinatura]
 Leonardo Ramos de Oliveira
 Secretário Mun. de Finanças
 Mat. 17.724 / PMBM

MUNICÍPIO DE BARRA MANSA
 RELATÓRIO RESUMIDO DA EXECUÇÃO ORÇAMENTÁRIA
 DEMONSTRATIVO DAS RECEITAS DE IMPOSTOS E DAS DESPESAS PRÓPRIAS COM SAÚDE
 ORÇAMENTOS FISCAL E DA SEGURIDADE SOCIAL
 PERÍODO DE REFERÊNCIA : 6º Bimestre / 2020

ADCT, art 77 - Anexo 12

R\$ 1,00

RECEITAS RESULTANTES DE IMPOSTOS E TRANSFERÊNCIAS CONSTITUCIONAIS E LEGAIS	PREVISÃO INICIAL	PREVISÃO ATUALIZADA (a)	RECEITAS REALIZADAS	
			Até 6º Bim/2020 (b)	% (B/A) x 100
RECEITA DE IMPOSTOS LÍQUIDA (I)	75.085.000,0	75.085.000,0	82.653.346,0	110,1
Receita Resultante do Imposto Predial e Territorial - IPTU	18.905.000,0	18.905.000,0	19.850.022,5	105,0
IPTU	15.500.000,0	15.500.000,0	15.728.016,8	101,5
Multas, Juros de Mora, Dívida Ativa e Outros Encargos do IPTU	3.405.000,0	3.405.000,0	4.122.005,7	121,1
Receita Resultante do Imposto sobre Transmissão Inter Vivos - ITBI	3.320.000,0	3.320.000,0	3.209.246,0	96,7
ITBI	3.000.000,0	3.000.000,0	2.930.398,6	97,7
Multas, Juros de Mora, Dívida Ativa e Outros Encargos do ITBI	320.000,0	320.000,0	278.847,4	87,1
Receita Resultante do Imposto sobre Serviços de Qualquer Natureza - ISS	42.860.000,0	42.860.000,0	45.303.079,2	105,7
ISS	41.000.000,0	41.000.000,0	41.868.653,7	102,1
Multas, Juros de Mora, Dívida Ativa e Outros Encargos do ISS	1.860.000,0	1.860.000,0	3.434.425,5	184,6
Receita Resultante do Imposto sobre a e Proventos de Qualquer Natureza Retido na Fonte - IRRF	10.000.000,0	10.000.000,0	14.290.998,3	142,9
RECEITAS DE TRANSFERÊNCIAS CONSTITUCIONAIS E LEGAIS (II)	159.480.000,0	159.480.000,0	138.303.889,6	86,7
Cota-Parte FPM	61.000.000,0	61.000.000,0	61.247.657,6	100,4
Cota-Parte ITR	100.000,0	100.000,0	76.252,3	76,3
Cota-Parte ICMS	80.000.000,0	80.000.000,0	60.336.056,0	75,4
Cota-Parte IPVA	16.000.000,0	16.000.000,0	14.931.911,7	93,3
Cota-Parte IPI-Exportação	2.100.000,0	2.100.000,0	1.712.012,0	81,5
Compensações Financeiras Provenientes de Impostos e Transferências Constitucionais	280.000,0	280.000,0	0,0	0,0
Desoneração ICMS (LC 87/1996)	280.000,0	280.000,0	0,0	0,0
Outras	0,0	0,0	0,0	0,0
Total das Receitas Resultantes de Impostos e Transferências Constitucionais e Legais (II)=(I)+(II)	234.565.000,0	234.565.000,0	220.957.235,6	94,2

DESPESAS COM AÇÕES E SERVIÇOS PÚBLICOS DE SAÚDE (ASPS) - POR SUBFUNÇÃO E CATEGORIA ECONÔMICA	DOTAÇÃO INICIAL	DOTAÇÃO ATUALIZADA (c)	DESPESAS EMPENHADAS		DESPESAS LIQUIDADAS		DESPESAS PAGAS		Inscritas em Restos a Pagar não Processado (d)
			Até 6º Bim/2020 (d)	% (d/c) x100	Até 6º Bim/2020 (e)	% (e/c) x100	Até 6º Bim/2020 (f)	% (f/c) x100	
ATENÇÃO BÁSICA (VI)	29.857.000,0	32.976.815,6	32.188.067,8	97,6	32.188.067,8	97,6	31.126.768,6	94,4	
Despesas Correntes	29.849.000,0	32.950.469,6	32.161.920,8	97,6	32.161.920,8	97,6	31.124.121,6	94,5	
Despesas de Capital	8.000,0	26.147,0	26.147,0	100,0	26.147,0	100,0	2.647,0	10,1	
ASSISTÊNCIA HOSPITALAR E AMBULATORIAL (V)	8.396.000,0	7.564.519,4	7.467.563,0	98,7	7.467.563,0	98,7	7.036.232,6	93,0	
Despesas Correntes	8.346.000,0	7.562.677,1	7.465.720,7	98,7	7.465.720,7	98,7	7.034.390,6	93,0	
Despesas de Capital	10.000,0	1.842,3	1.842,3	100,0	1.842,3	100,0	1.842,3	100,0	
SUORTE PROFILÁTICO E TERAPÊUTICO (VII)	930.000,0	2.198.201,8	2.173.194,3	98,9	2.098.777,9	95,5	1.926.508,8	87,6	
Despesas Correntes	930.000,0	2.198.201,8	2.173.194,3	98,9	2.098.777,9	95,5	1.926.508,8	87,6	
Despesas de Capital	0,0	0,0	0,0	0,0	0,0	0,0	0,0	0,0	
VIGILÂNCIA SANITÁRIA (VIII)	2.000,0	0,0	0,0	0,0	0,0	0,0	0,0	0,0	
Despesas Correntes	1.900,0	0,0	0,0	0,0	0,0	0,0	0,0	0,0	
Despesas de Capital	100,0	0,0	0,0	0,0	0,0	0,0	0,0	0,0	
VIGILÂNCIA EPIDEMIOLÓGICA (VIII)	10.000,0	0,0	0,0	0,0	0,0	0,0	0,0	0,0	
Despesas Correntes	9.000,0	0,0	0,0	0,0	0,0	0,0	0,0	0,0	
Despesas de Capital	1.000,0	0,0	0,0	0,0	0,0	0,0	0,0	0,0	
ALIMENTAÇÃO E NUTRIÇÃO (IX)	0,0	0,0	0,0	0,0	0,0	0,0	0,0	0,0	

CHefe DO PODER EXECUTIVO: RODRIGO DRABLO COSTA
 RESPONSÁVEL PELA CONTABILIDADE: MONICA PERES CARVALHO
 SIGFIS - Versão 2020

Rodrigo Drablo Costa
 Prefeito

Leonardo Ramos de Oliveira
 Secretário de Finanças
 Março 17 2021 / PMBM

Receitas
 Ocorrências
 CPF: 022.777.957-33

Porto Alegre, 12 de Fevereiro de 2021
 Anexo 12 do PRCO

MUNICÍPIO DE BARRA MANSA
 RELATÓRIO RESUMIDO DA EXECUÇÃO ORÇAMENTÁRIA
 DEMONSTRATIVO DAS RECEITAS DE IMPOSTOS E DAS DESPESAS PRÓPRIAS COM SAÚDE
 ORÇAMENTOS FISCAL E DA SEGURIDADE SOCIAL
 PERÍODO DE REFERÊNCIA : 6º Bimestre / 2020

ADCT, art 77 - Anexo 12

R\$ 1,00

DESPESAS TOTAIS COM SAÚDE EXECUTADAS COM RECURSOS PRÓPRIOS E COM RECURSOS TRANSFERIDOS DE OUTROS ENTES	DOTAÇÃO INICIAL	DOTAÇÃO ATUALIZADA (c)	DESPESAS EMPENHADAS		DESPESAS LIQUIDADAS		DESPESAS PAGAS		Inscritas em Restos a Pagar não Processados (g)
			Até 6º Bim/2020 (d)	% (dc) x100	Até 6º Bim/2020 (e)	% (ec) x100	Até 6º Bim/2020 (f)	% (fo) x100	
ATENÇÃO BÁSICA (XLV)=(IV+XXXII)	44.638.000,0	77.360.531,0	53.808.120,2	146,3	51.905.110,6	142,0	50.645.802,3	138,4	1.504.009,6
ASSISTÊNCIA HOSPITALAR E AMBULATORIAL (XLI)=(V+XXXIII)	71.703.000,0	127.948.699,3	97.348.671,0	173,4	96.565.670,8	172,7	94.693.264,7	165,8	783.000,2
SUORTE PROFISSIONAL E TERAPÊUTICO (XLII)=(VI+XXXIV)	2.930.000,0	4.687.588,9	3.383.115,6	147,5	2.908.658,3	128,0	2.723.579,0	119,7	474.457,3
VIGILÂNCIA SANITÁRIA (XLIII)=(VII+XXXV)	1.110.000,0	237.600,0	0,0	0,0	0,0	0,0	0,0	0,0	0,0
VIGILÂNCIA EPIDEMIOLÓGICA (XLIV)=(VIII+XXXVI)	1.099.000,0	1.920.381,0	852.035,8	44,4	845.924,8	44,0	829.332,5	43,2	6.111,0
ALIMENTAÇÃO E NUTRIÇÃO (XLV)=(IX+XXXVII)	0,0	0,0	0,0	0,0	0,0	0,0	0,0	0,0	0,0
OUTRAS SUBFUNÇÕES (XLVI)=(X+XXXVIII)	0,0	0,0	0,0	0,0	0,0	0,0	0,0	0,0	0,0
TOTAL DAS DESPESAS COM SAÚDE (XLVII)=(XI+XXXIX)	120.480.000,0	212.154.770,2	155.392.942,6	511,5	152.225.364,5	486,8	148.891.978,5	487,0	3.167.578,1
(-)Despesas executadas com recursos provenientes das transferências de recursos de outros entes	81.250.000,0	83.340.850,4	81.648.397,9	98,0	19.104.718,9	22,9	22.501.518,9	27,0	0,0
TOTAL DAS DESPESAS EXECUTADAS COM RECURSOS PRÓPRIOS (XLVIII)	39.230.000,0	128.813.909,8	73.744.544,8	413,6	133.120.645,6	463,9	126.390.459,6	440,0	3.167.578,1

Rodrigo Drable Costa
 Rodrigo Drable Costa
 Prefeito
 Leonardo Ramos de Oliveira
 Secretário Mun. de Finanças
 Mat. 17 724 / PMBM

Rodrigo Drable Costa
 Rodrigo Drable Costa
 Prefeito

CHEFE DO PODER EXECUTIVO: RODRIGO DRABLE COSTA
 RESPONSÁVEL PELA CONTABILIDADE: MONICA PERES CARVALHO
 SIGFIS - Versão 2020

Data de Emissão: 24/02/2021 19:37h

Anexo 12 do RREO

RELATÓRIO RESUMIDO DA EXECUÇÃO ORÇAMENTÁRIA
 DEMONSTRATIVO DAS PARCERIAS PÚBLICO-PRIVADAS

ORÇAMENTOS FISCAL E DA SEGURIDADE SOCIAL
 PERÍODO DE REFERÊNCIA : 6º Bimestre / 2020

Lei nº 11.079, de 30.12.2004, arts 22 e 28 - Anexo 13

R\$ 1,00

ESPECIFICAÇÃO	SALDO TOTAL EM 31 DE DEZEMBRO DO EXERCÍCIO ANTERIOR (a)	REGISTROS EFETUADOS EM 2020						SALDO TOTAL (c) = (a) + (b)
		NO BIMESTRE		ATE O BIMESTRE				
TOTAL DE ATIVOS	0,0	0,0	0,0	0,0	0,0		0,0	0,0
Direitos Futuros	0,0	0,0	0,0	0,0	0,0	0,0	0,0	
Ativos Contabilizados na SPE	0,0	0,0	0,0	0,0	0,0	0,0	0,0	
Ativos Contabilizados para Provisões de PPP	0,0	0,0	0,0	0,0	0,0	0,0	0,0	
TOTAL DE PASSIVOS (I)	0,0	0,0	0,0	0,0	0,0	0,0	0,0	
Obrigações Não Relacionadas a Serviços	0,0	0,0	0,0	0,0	0,0	0,0	0,0	
Obrigações para Ativos da SPE	0,0	0,0	0,0	0,0	0,0	0,0	0,0	
Provisões de PPP	0,0	0,0	0,0	0,0	0,0	0,0	0,0	
GARANTIAS DE PPP (II)	0,0	0,0	0,0	0,0	0,0	0,0	0,0	
SALDO LÍQUIDO DE PASSIVOS DE PPP (III) = (I-II)	0,0	0,0	0,0	0,0	0,0	0,0	0,0	
PASSIVOS CONTINGENTES	0,0	0,0	0,0	0,0	0,0	0,0	0,0	
Contraprestações Futuras	0,0	0,0	0,0	0,0	0,0	0,0	0,0	
Riscos Não Provisionados	0,0	0,0	0,0	0,0	0,0	0,0	0,0	
Outros Passivos Contingentes	0,0	0,0	0,0	0,0	0,0	0,0	0,0	
ATIVOS CONTINGENTES	0,0	0,0	0,0	0,0	0,0	0,0	0,0	
Serviços Futuros	0,0	0,0	0,0	0,0	0,0	0,0	0,0	
Outros Ativos Contingentes	0,0	0,0	0,0	0,0	0,0	0,0	0,0	

DESPESAS DE PPP	2019	2020	2021	2022	2023	2024	2025	2026	2027	2028	2029
Do Ente Federado											
Das Esferas Não-Dependentes	0,0	0,0	0,0	0,0	0,0	0,0	0,0	0,0	0,0	0,0	0,0
TOTAL DAS DESPESAS	520.837.751,4	581.689.043,1	584.922.244,5	598.193.640,7	591.483.333,4	594.791.424,9	598.118.018,2	601.463.216,7	604.827.124,4	608.209.846,1	611.611.438,8
RECEITA CORRENTE LÍQUIDA (RCL)	0,0	0,0	0,0	0,0	0,0	0,0	0,0	0,0	0,0	0,0	0,0
TOTAL DAS DESPESAS / RCL (%)	0,0	0,0	0,0	0,0	0,0	0,0	0,0	0,0	0,0	0,0	0,0

FONTE :

CHEFE DO PODER EXECUTIVO: RODRIGO DRABLE COSTA
 RESPONSÁVEL PELA CONTABILIDADE: MONICA PERES CARVALHO

SIGFIS - Versão 2020

Data de Emissão: 24/02/2021 19:38h

Rodrigo Drable Costa
 Prefeito

Leonardo Ramos de Oliveira
 Secretário Mun. de Finanças
 Matr. 17.724 / PMSM

Monica Peres Carvalho
 Gerente de Contabilidade
 CPF: 632.707.457-03
 CRC: 0102107-2/SP-00011897

Rodrigo Drable Costa
 Prefeito

DEMONSTRATIVO SIMPLIFICADO DO RELATÓRIO RESUMIDO DA EXECUÇÃO ORÇAMENTÁRIA
DEMONSTRATIVO SIMPLIFICADO
ORÇAMENTOS FISCAL E DA SEGURIDADE SOCIAL
PERÍODO DE REFERÊNCIA : 6º Bimestre / 2020

LRF, art 48 - Anexo 14

R\$1.00

BALANÇO ORÇAMENTÁRIO - RECEITAS		Até o bimestre
Previsão Inicial de Receita		545.000.000,0
Previsão Atualizada da Receita		680.554.540,7
Receitas Realizadas		644.796.513,5
Deficit Orçamentário		0,0
Saldos de Exercícios Anteriores (utilizados para créditos adicionais)		0,0
BALANÇO ORÇAMENTÁRIO - DESPESAS		Até o bimestre
Dotação Inicial		545.000.000,0
Créditos Adicionais		143.996.423,6
Dotação Atualizada		688.996.423,6
Despesas Empenhadas		592.731.554,6
Despesas Liquidadas		573.127.252,9
Superavit Orçamentário		52.064.958,9
DESPESAS POR FUNÇÃO/SUBFUNÇÃO		Até o bimestre
Despesas Empenhadas		592.731.554,6
Despesas Liquidadas		573.127.252,9
RECEITA CORRENTE LIQUIDA - RCL		Até o bimestre
Receita Corrente Líquida		581.669.043,2
RECEITAS/DESPESAS DOS REGIMES DE PREVIDENCIA		Até o bimestre
Regime Próprio de Previdência Social dos Servidores Públicos		18.604.913,5
Receitas Previdenciárias realizadas (III)		0,0
Despesas Previdenciárias liquidadas (IV)		18.604.913,5
Resultado Previdenciário (III-IV)		

RESULTADOS NOMINAL E PRIMÁRIO	Meta Fixada no Anexo de Metas Fiscais da LDO (a)	Resultado Apurado Até o Bimestre (b)	% em Relação à Meta (b/a)
Resultado Nominal	-6.894.000,0	64.674.158,6	-938,1%
Resultado Primário	12.960.000,0	64.112.972,6	494,7%

MOVIMENTAÇÃO DE RESTOS A PAGAR	Inscrição	Cancelamento até o bimestre	Pagamento até o bimestre	Saldo a pagar
POR PODER				
RESTOS A PAGAR PROCESSADOS				
Poder Executivo	37.115.503,2	4.136.005,2	17.277.442,2	15.702.055,8
Poder Legislativo	0,0	0,0	0,0	0,0
RESTOS A PAGAR NÃO PROCESSADOS				
Poder Executivo	36.345.719,1	13.610.133,2	20.731.202,4	2.004.383,5
Poder Legislativo	12.044,6	0,0	12.044,6	0,0
TOTAL	73.473.266,9	17.746.138,4	38.020.689,2	17.706.439,3

DESPESAS COM MANUTENÇÃO E DESENVOLVIMENTO DO ENSINO - MDE	Valor Apurado até o bimestre	Limites Constitucionais Anuais	
		%Mínimo Aplicar Exerc	%Aplicado até bimestre
Mínimo Anual de 25% das Receitas de impostos na Manutenção e Desenvolvimento do Ensino - MDE	61.212.570,6	25%	27,0%
Mínimo Anual de 60% do FUNDEB na Remuneração do Magistério com Ensino Fundamental e Educação Infantil	80.207.982,4	60%	75,2%

RECEITAS DE OPERAÇÕES DE CRÉDITO E DESPESAS DE CAPITAL	Valor Apurado Até o Bimestre	Saldo a Realizar
Receita de Operação de Crédito	0,0	0,0
Despesa de Capital Líquida	27.168.692,6	14.413.348,8

PROJEÇÃO ATUARIAL DOS REGIMES DE PREVIDÊNCIA	Exercício em Referência	10º Exercício	20º Exercício	35º Exercício
Regime Próprio de Previdência Social dos Servidores Públicos				
Receitas Previdenciárias (IV)	0,0	0,0	0,0	0,0
Despesas Previdenciárias (V)	0,0	0,0	0,0	0,0
Resultado Previdenciário (VI)=(IV-V)	0,0	0,0	0,0	0,0

RECEITA DA ALIENAÇÃO DE ATIVOS E APLICAÇÃO DOS RECURSOS	Valor Apurado Até o Bimestre	Saldo a Realizar
Receita de Capital Resultante da Alienação de Ativos	4.740,0	5.260,0
Aplicação dos Recursos da Alienação de Ativos	0,0	0,0

DESPESAS COM AÇÕES E SERVIÇOS PÚBLICOS DE SAÚDE	Valor Apurado Até o Bimestre	Limite Constitucional Anual	
		%Mínimo a Aplicar no Exercício	% Aplicado até o bimestre
Despesas Próprias com Ações e Serviços Públicos de Saúde	41.754.408,7	0,0%	18,9%

DESPESAS DE CARÁTER CONTINUADO, DERIVADAS DE PPP'S CONTRATADAS	Valor Apurado no Exercício Corrente
Total das despesas / RCL (%)	

FONTE :
Nota :

CHEFE DO PODER EXECUTIVO: RODRIGO DRABLE COSTA
RESPONSÁVEL PELA CONTABILIDADE: MONICA PÉRES CARVALHO

Monica Pères Carvalho
Monica Pères Carvalho
Chefe de Contabilidade
CPF: 032.707.157-00
CRO/RJ 1021070-9 Mat. 15557

Rodrigo Drable Costa
Rodrigo Drable Costa
Prefeito

Leandro Ramos de Oliveira
Leandro Ramos de Oliveira
Secretário Mun de Finanças
Mat. 17.724 / PMBM

RELATORIO DE GESTÃO FISCAL
DEMONSTRATIVO DA DESPESA COM PESSOAL
 ORÇAMENTOS FISCAL E DA SEGURIDADE SOCIAL - PERÍODO DE REFERÊNCIA : 3º Quadrimestre / 2020

RGF - ANEXO 1

R\$ 1,00

DEMONSTRATIVO DE AJUSTES DE DESPESAS DEVIDAS E NÃO PAGAS		DESDOBRAMENTO/AJUSTES DO EXERCÍCIO DE 2020												
DESPESA COM PESSOAL		Jan/2020	Feb/2020	Mar/2020	Abr/2020	Mai/2020	Jun/2020	Jul/2020	Ago/2020	Sep/2020	Out/2020	Nov/2020	Dez/2020	Ut: 12Meses
REGISTRO PATRIMONIAL														
brigações patronais com o RPPS não pagas (Lei Comp. nº 173/2020)		0,00	0,00	0,00	0,00	0,00	0,00	0,00	0,00	0,00	0,00	0,00	0,00	0,00
fortificação Orla, patronais com o RPPS não pagas (Lei Comp. nº 173/2020)		0,00	0,00	0,00	0,00	0,00	0,00	0,00	0,00	0,00	0,00	0,00	0,00	0,00

Rodrigo Drable Costa
 Prefeito



Santiago Ramos de Oliveira
 Secretário Mun. de Finanças

CHEFE DO PODER EXECUTIVO: RODRIGO DRABLE COSTA
 RESPONSÁVEL PELA CONTABILIDADE INTERNO: RODRIGO AMORIM CAMARGO
 RESPONSÁVEL PELA ADMINISTRAÇÃO DA ORÇAMANTARIA: FERNANDO RAMOS DE OLIVEIRA
 Prefeito

Marcos Vinícius
 Gerente de Contabilidade
 CPF: 028.771.107-73
 CRF RJ 02107399-1/0001

Rodrigo Drable Costa
 Prefeito



MUNICÍPIO DE BARRA MANSA
RELATÓRIO DE GESTÃO FISCAL
DEMONSTRATIVO DA DÍVIDA CONSOLIDADA
ORÇAMENTOS FISCAL E DA SEGURIDADE SOCIAL
PERÍODO DE REFERÊNCIA : 3º Quadrimestre / 2020

LRF, art 55, inciso I, alínea "b" - Anexo 2

R\$ 1,00

DÍVIDA CONSOLIDADA	SALDO EXERCÍCIO ANTERIOR	SALDO DO EXERCÍCIO DE 2020		
		1º Quadrimestre	2º Quadrimestre	3º Quadrimestre
DÍVIDA CONSOLIDADA - DC (I)	104.779.279,7	115.412.244,4	61.676.382,3	59.686.753,8
Dívida Mobiliária	0,0	3.254.819,5	3.254.819,5	3.254.819,5
Dívida Contratual	49.577.430,2	57.515.222,1	57.861.916,1	56.431.934,3
Empréstimos	3.254.819,5	111.280,5	180.850,9	180.850,9
Internos	3.254.819,5	111.280,5	180.850,9	180.850,9
Externos	0,0	0,0	0,0	0,0
Reestruturação da Dívida de Estados e Municípios	0,0	0,0	0,0	0,0
Financiamentos	533.148,3	394.761,4	382.919,5	192.433,4
Internos	91.018,9	0,0	0,0	0,0
Externos	442.129,4	394.761,4	382.919,5	192.433,4
Parcelamento e Renegociação de dívidas	45.789.462,4	57.009.180,2	57.298.145,7	56.058.650,0
De Tributos	0,0	0,0	0,0	0,0
De Contribuições Previdenciárias	45.789.462,4	44.231.899,1	43.744.726,8	43.320.028,7
De Demais Contribuições Sociais	0,0	-6.639,2	423.251,0	0,0
Do FGTS	0,0	0,0	0,0	0,0
Com Instituição Não Financeira	0,0	12.783.920,3	13.130.167,9	12.738.621,3
Demais Dívidas Contratuais	0,0	0,0	0,0	0,0
Precatórios Posteriores a 5.5.2000 (inclusive)	55.201.849,5	54.642.202,8	559.646,7	0,0
Outras Dívidas	0,0	0,0	0,0	0,0
DEDUÇÕES(II)*	42.438.012,0	68.881.592,2	87.014.462,2	95.083.182,7
Disponibilidade de Caixa Bruto	79.549.815,1	89.028.537,4	106.711.473,3	114.295.952,5
(-) Restos a Pagar Processados	37.111.803,1	20.146.945,2	19.697.011,1	19.212.769,8
Demais Haveres Financeiros	0,0	0,0	0,0	0,0
DÍVIDA CONSOLIDADA LÍQUIDA - DCL (III) = (I - II)	62.341.267,7	46.530.652,2	-25.338.079,9	-35.396.428,9
RECEITA CORRENTE LÍQUIDA - RCL	520.637.751,4	526.336.768,1	560.824.407,0	581.669.043,1
% da DC sobre a RCL [I / RCL]	20,13 %	21,93 %	11,00 %	10,26 %
% da DCL sobre a RCL [III / RCL]	11,97 %	8,84 %	-4,52 %	-6,09 %
LIMITE DEFINIDO POR RESOLUÇÃO DO SENADO FEDERAL	120,00 %	120,00 %	120,00 %	120,00 %
LIMITE DE ALERTA (inciso III, §1º do art. 59 - LRF) - 48,6%	120,00 %	120,00 %	120,00 %	120,00 %

OUTROS VALORES NÃO INTEGRANTES DA DC	SALDO EXERCÍCIO ANTERIOR	SALDO DO EXERCÍCIO DE 2020		
		Até o 1º Quadrimestre	Até o 2º Quadrimestre	Até o 3º Quadrimestre
PRECATÓRIOS ANTERIORES A 5.5.2000	0,0	0,0	0,0	0,0
PRECATÓRIOS POSTERIORES A 5.5.2000 (NÃO INCLUIDOS)	2.751.141,6	3.267.725,2	2.496.326,7	13.798.970,1
PASSIVO ATUARIAL	16.862.170,2	16.862.170,2	16.862.170,2	16.862.170,2
INSUFICIÊNCIA FINANCEIRA	0,0	0,0	0,0	0,0
DEPÓSITOS E CONSIGNAÇÕES SEM CONTRA PARTIDA	0,0	0,0	0,0	0,0
RP NÃO PROCESSADOS	36.357.763,7	19.894.619,0	15.991.178,1	3.360.529,6
ANTECIPAÇÕES DE RECEITA ORÇAMENTÁRIA - ARO	0,0	0,0	0,0	0,0
DÍVIDA CONTRATUAL DE PPP	0,0	0,0	0,0	0,0
APROPRIAÇÃO DE DEPÓSITOS JUDICIAIS - KC 151/2015	0,0	0,0	0,0	0,0

Rodrigo Drable Costa
Prefeito

Leonardo Ramos de Oliveira
Secretário Mun. de Finanças
Mat. 17 724 / PMEM

Mauro
Leonardo Ramos Carvalho
Chefe do Controle Interno
CPF: 04207437-00
RG: 02.123.123-0-1234-1234

Roberto
Roberto
Roberto

TRAJETÓRIA DE AJUSTE DA DÍVIDA CONSOLIDADA LÍQUIDA EM CADA EXERCÍCIO FINANCEIRO												
Exercício Financeiro	2001			2002			2003			2004		
	3º Quadrimestre			Quadrimestre			Quadrimestre			Quadrimestre		
	DCL	Excedente ²	Redutor	1º	2º	3º	1º	2º	3º	1º	2º	3º
% da DCL sobre a RCL												
% Limite de Endividamento												
Exercício Financeiro	2005			2006			2007			2008		
	Quadrimestre			Quadrimestre			Quadrimestre			Quadrimestre		
	1º	2º	3º	1º	2º	3º	1º	2º	3º	1º	2º	3º
% da DCL sobre a RCL												
% Limite de Endividamento												
Exercício Financeiro	2009			2010			2011			2012		
	Quadrimestre			Quadrimestre			Quadrimestre			Quadrimestre		
	1º	2º	3º	1º	2º	3º	1º	2º	3º	1º	2º	3º
% da DCL sobre a RCL												
% Limite de Endividamento												
Exercício Financeiro	2013			2014			2015			2016		
	Quadrimestre			Quadrimestre			Quadrimestre			Quadrimestre		
	1º	3º	3º	1º	2º	3º	1º	2º	3º	1º	2º	3º
% da DCL sobre a RCL												
% Limite de Endividamento												
Exercício Financeiro	2017			2018								
	Quadrimestre			Quadrimestre								
	1º	2º	3º	1º	2º	3º						
% da DCL sobre a RCL												
% Limite de Endividamento												

² O excedente em relação ao limite apurado ao final do exercício de 2001 deverá ser reduzido, no mínimo, à proporção de 1/15 (um quinze avo) a cada exercício financeiro. O valor

nicolau
 Comissão de Controle Interno
 Comissão de Controle Interno
 CPF 002.767.167-00
 RG/RJ 10216710-9 Mat. 15957

Rodrigo Drable Costa
 Prefeito

Leonardo Ramos de Oliveira
 Secretário Mun. de Finanças
 RG/RJ 11.724 / PMEM

CHEFE DO PODER EXECUTIVO: RODRIGO DRABLE COSTA
 RESPONSÁVEL PELO CONTROLE INTERNO: RODRIGO AMORIM CAMARGO
 RESPONSÁVEL PELA ADMINISTRAÇÃO FINANCEIRA: LEONARDO RAMOS DE OLIVEIRA

MUNICÍPIO DE BARRA MANSA
RELATÓRIO DE GESTÃO FISCAL
DEMONSTRATIVO DAS GARANTIAS E CONTRAGARANTIAS DE VALORES
ORÇAMENTOS FISCAL E DA SEGURIDADE SOCIAL
PERÍODO DE REFERÊNCIA : 3º Quadrimestre / 2020

LRF, art 55, inciso I, alínea "c" e art. 40, § 1º - Anexo 3

R\$1,00

GARANTIAS CONCEDIDAS	SALDO DO EXERCÍCIO ANTERIOR	SALDO DO EXERCÍCIO DE 2020		
		Até o 1º Quadrimestre	Até o 2º Quadrimestre	Até o 3º Quadrimestre
AOS ESTADOS (I)	0,0	0,0	0,0	0,0
Em operações de Crédito Externas	0,0	0,0	0,0	0,0
Em Operações de Crédito Internas	0,0	0,0	0,0	0,0
AOS MUNICÍPIOS (II)	0,0	0,0	0,0	0,0
Em operações de Crédito Externas	0,0	0,0	0,0	0,0
Em Operações de Crédito Internas	0,0	0,0	0,0	0,0
ÀS ENTIDADES CONTROLADAS(III)	0,0	0,0	0,0	0,0
Em operações de Crédito Externas	0,0	0,0	0,0	0,0
Em Operações de Crédito Internas	0,0	0,0	0,0	0,0
POR MEIO DE FUNDOS E PROGRAMAS (IV)	0,0	0,0	0,0	0,0
TOTAL GARANTIAS CONCEDIDAS (V)=(I+II+III+IV)	0,0	0,0	0,0	0,0
RECEITA CORRENTE LÍQUIDA - RCL (VI)	520.637.751,4	526.336.768,1	560.824.407,0	581.669.043,1
% do TOTAL DAS GARANTIAS sobre a RCL	0,00 %	0,00 %	0,00 %	0,00 %
LIMITE DEFINIDO POR RESOLUÇÃO DO SENADO FEDERAL	22,00 %	22,00 %	22,00 %	22,00 %
LIMITE DE ALERTA	19,80 %	19,80 %	19,80 %	19,80 %

CONTRAGARANTIAS RECEBIDAS	SALDO DO EXERCÍCIO ANTERIOR	SALDO DO EXERCÍCIO DE 2020		
		Até o 1º Quadrimestre	Até o 2º Quadrimestre	Até o 3º Quadrimestre
DOS ESTADOS (VII)	0,0	0,0	0,0	0,0
Em Garantia às Operações de Crédito Externas	0,0	0,0	0,0	0,0
Em Garantia às Operações de Crédito Internas	0,0	0,0	0,0	0,0
DOS MUNICÍPIOS (VIII)	0,0	0,0	0,0	0,0
Em Garantia às Operações de Crédito Externas	0,0	0,0	0,0	0,0
Em Garantia às Operações de Crédito Internas	0,0	0,0	0,0	0,0
DAS ENTIDADES CONTROLADAS (IX)	0,0	0,0	0,0	0,0
Em Garantia às Operações de Crédito Externas	0,0	0,0	0,0	0,0
Em Garantia às Operações de Crédito Internas	0,0	0,0	0,0	0,0
EM GARANTIAS POR MEIO DE FUNDOS E PROGRAMAS (X)	0,0	0,0	0,0	0,0
TOTAL CONTRAGARANTIAS RECEBIDAS (XI)=(VII+VIII+IX+X)	0,0	0,0	0,0	0,0

MEDIDAS CORRETIVAS :

Nota :

O limite do saldo global das garantias concedidas pelo Município poderá ser elevado para 32% da RCL, desde que, cumulativamente, quando aplicável, o garantidor obedeça às normas fixas nos incisos I a IV do parágrafo único do artigo 9º da Resolução SF nº 43/2001, com redação dada pela Resolução SF nº 3/2002, publicada no D.O.U. de 03/04/2002.

marcelo
Marcelo Pires Carvalho
Gerente de Contabilidade
CPF 032.797.157-00
"RORRJ 102167.0-9 Tab. 1355"

Rodrigo Drable Costa

Leonardo Ramos de Oliveira
Secretário Mun. de Finanças
Mat. 17.724 / PMEM

Con. ...
R. ...

MUNICÍPIO DE BARRA MANSA
RELATÓRIO DE GESTÃO FISCAL
DEMONSTRATIVO DAS OPERAÇÕES DE CRÉDITO
ORÇAMENTOS FISCAL E DA SEGURIDADE SOCIAL
PERÍODO DE REFERÊNCIA : 3º Quadrimestre / 2020

LRF, art 55, inciso I, alínea "d" e Inciso III alínea "c" - Anexo 4

R\$1,00

OPERAÇÕES DE CRÉDITO	OPERAÇÕES REALIZADAS Até o 3º Quadrimestre	
	No Quadr.	Até o Quadr.(a)
Mobiliária	0,0	0,0
Interna	0,0	0,0
Externa	0,0	0,0
Contratual	0,0	0,0
Interna	0,0	0,0
Empréstimos	0,0	0,0
Aquisição Financiada de Bens e Arredondamento Mercantil Financeiro	0,0	0,0
Antecipação de Receita pela Venda a Termo de Bens e Serviços	0,0	0,0
Assunção, reconhecimento e Confissão de Dívidas (LRF, art. 29, § 1º)	0,0	0,0
Operações de crédito não sujeitas ao limite de contratação (I)	0,0	0,0
Externa	0,0	0,0
Empréstimos	0,0	0,0
Aquisição Financiada de Bens e Arredondamento Mercantil Financeiro	0,0	0,0
Antecipações de Receitas pela Venda a Termo de Bens e Serviços	0,0	0,0
Assunção, Reconhecimento e Confissão de Dívidas (LRF, art. 29 §1º)	0,0	0,0
Operações de crédito não sujeitas ao limite de contratação (II)	0,0	0,0
TOTAL (III)	0,0	0,0
APURAÇÃO DO CUMPRIMENTO DOS LIMITES	VALOR	% SOBRE RCL
RECEITA CORRENTE LÍQUIDA - RCL (IV)	581.669.043,10	--
OPERAÇÕES VEDADAS (V)	--	--
TOTAL CONSIDERADO PARA FINS DE APURAÇÃO DO CUMPRIMENTO DO LIMITE (VI) = (IIIa + V - Ia - IIb)	0,00	0,00 %
LIMITE GERAL DEFINIDO POR RESOLUÇÃO DO SENADO FEDERAL PARA AS OPERAÇÕES DE CRÉDITO INTERNAS E EXTERNAS (Inciso I do artigo 7º da Resolução SF nº 43/2001)	93.067.046,90	16 %
LIMITE DE ALERTA (inciso III do §1º do art.59 da LRF) - <%>	83.760.342,21	14,4 %
OPERAÇÕES DE CRÉDITO POR ANTECIPAÇÃO DA RECEITA sobre a RCL	0,00	0,00 %
LIMITE DEFINIDO POR RESOLUÇÃO DO SENADO FEDERAL PARA AS OPERAÇÕES DE CRÉDITO POR ANTECIPAÇÃO DA RECEITA	0,00	0 %
OUTRAS OPERAÇÕES QUE INTEGRAM A DÍVIDA CONSOLIDADA	VALOR REALIZADO	
	No Quadr.	Até o Quadr.(a)
Parcelamentos de Dividas	0,00	0,00
Tributos	0,00	0,00
Contribuições Previdenciárias	0,00	0,00
FGTS	0,00	0,00
Operações de reestruturação e recomposição do principal de dívidas	--	--

Nota :

Rodrigo Drable Costa

Leonardo Ramos de Oliveira
Secretário Mun. de Finanças
Mat. 17 724 / PMEM

Mônica Farias Curvelo
Gerente de Contabilidade
CPF 632.787.167-00
CRC/RJ 102167/O-6/16.3-17

RELATÓRIO DE GESTÃO FISCAL
DEMONSTRATIVO DA DISPONIBILIDADE DE CAIXA E DOS RESTOS A PAGAR
PERÍODO DE REFERÊNCIA : 3º Quadrimestre / 2020

RGF - Anexo 5 (LRF, art 55, Inciso III, alínea "a")

R\$1,00

IDENTIFICAÇÃO DOS RECURSOS	DISPONIBILIDADE DE CAIXA BRUTA (a)	OBRIGAÇÕES FINANCEIRAS					INSUFICIÊNCIA FINANCEIRA VERIFICADA NO CONSÓRCIO PÚBLICO (f)	DISPONIBILIDADE DE CAIXA LÍQUIDA (Antes da inscrição de restos a pagar não processados) (g) = (a) - (b) + c + d + e) - (f)	Restos a Pagar Empenhados e Não Liquidados do Exercício (h)	Empenhos Não Liquidados Cancelados (Não inscritos por insuficiência financeira) (i)	Disponibilidade Caixa Líquida Depois da inscrição de restos a pagar não processados (j) = (g) - (i)
		Restos a Pagar Liquidados e Não Pagos De exercícios anteriores (b)	Do exercício (c)	Restos a Pagar Empenhados e Não Liquidados de Exercícios Anteriores (d)	Demais Obrigações Financeiras (e)						
TOTAL DOS RECURSOS VINCULADOS (I)	155.105.952,2	-5.299.100,4	0,0	6.874.879,6	17.306.821,5		125.655.050,7	0,0	0,0	125.655.050,7	
Receitas de Impostos e Transferências de Impostos Educação	0,0	6.297.901,4	0,0	2.151.910,9	0,0		-8.449.812,3	0,0	0,0	-8.449.812,3	
Transferências do FUNDEB	0,0	498.017,3	0,0	77.076,7	0,0		-575.094,0	0,0	0,0	-575.094,0	
Outros Recursos Destinados à Educação	0,0	61.298,0	0,0	-1.547.980,5	0,0		1.486.682,5	0,0	0,0	1.486.682,5	
Receitas de Impostos e Transferências de Impostos - Saúde	1.927.104,4	0,0	0,0	0,0	0,0		1.927.104,4	0,0	0,0	1.927.104,4	
Outros Recursos Destinados à Saúde	61.192.806,0	964.557,9	0,0	1.377.497,9	0,0		59.850.750,2	0,0	0,0	59.850.750,2	
Recursos Destinados à Assistência Social	1.475.723,6	0,0	0,0	-85.858,0	0,0		1.561.581,6	0,0	0,0	1.561.581,6	
Recursos destinados ao RPPS - Plano Previdenciário	30.743.487,4	-98.610,5	0,0	13.165,8	1.643.956,5		29.184.953,6	0,0	0,0	29.184.953,6	
Recursos destinados ao RPPS - Plano Financeiro	71.453,6	-184.379,9	0,0	-754,8	0,0		256.588,3	0,0	0,0	256.588,3	
Recursos de Operações de Crédito (exceto destinados à Educação e Saúde)	0,0	230.171,9	0,0	1.415.748,9	0,0		-1.645.920,8	0,0	0,0	-1.645.920,8	
Recursos de Alienação de Bens/Ativos	0,0	0,0	0,0	0,0	0,0		0,0	0,0	0,0	0,0	
Outros Destinações Vinculadas de Recursos	59.895.397,2	-2.499.855,7	0,0	3.474.172,7	15.662.863,0		43.058.217,2	0,0	0,0	43.058.217,2	
TOTAL DOS RECURSOS NÃO VINCULADOS (II)	20.260.791,1	10.432.955,5	3.510.714,0	-4.870.131,6	9.424.375,1		1.792.878,1	1.343.999,3	0,0	418.908,8	
Recursos Ordinários	19.912.470,1	15.328.108,0	2.924.347,0	-6.056.749,2	9.424.096,0		-1.707.321,7	620.555,9	0,0	-2.927.877,6	
Outros Recursos não vinculados	348.321,0	-4.895.152,5	586.367,0	1.186.617,6	289,1		3.470.199,8	723.443,4	0,0	2.746.786,4	
TOTAL (III) = (I) + (II)	175.366.743,3	-15.702.055,9	3.510.714,0	2.004.848,0	26.731.198,6		127.417.928,8	1.343.999,3	0,0	125.073.959,5	

Rodrigo Drable Costa
Prefeito

Rodrigo Ramos de Oliveira
Secretário Mun. de Finanças

CHEFE DO PODER EXECUTIVO: RODRIGO DRABLE COSTA Nº 17.724 I PMBM
RESPONSÁVEL PELO CONTROLE INTERNO: RODRIGO AMORIM CARRARO
RESPONSÁVEL PELA ADMINISTRAÇÃO FINANCEIRA: LEONARDO RAMOS DE OLIVEIRA

Genésio de Camargo
Cep: 032.737.497-93
CRC RJ 102107-0-0 Matr. 18958

Genésio de Camargo
Cont. Contábil

MUNICÍPIO DE BARRA MANSÁ - PODER EXECUTIVO
RELATÓRIO DE GESTÃO FISCAL
DEMONSTRATIVO DOS LIMITES
ORÇAMENTOS FISCAL E DA SEGURIDADE SOCIAL
PERÍODO DE REFERÊNCIA : 3º Quadrimestre / 2020

LRF, art 48 - Anexo 6 (Demonstrativo Simplificado do Relatório de Gestão Fiscal)

R\$ 1,00

RECEITA CORRENTE LÍQUIDA	VALOR ATÉ O BIMESTRE	
Receita Corrente Líquida	581.669.043,1	
Receita Corrente Líquida Ajustada	581.669.043,1	
DESPESA COM PESSOAL	VALOR	% SOBRE A RCL
Total da Despesa com Pessoal - TDP	238.427.350,1	40,99 %
Limite Legal (inciso III, art. 20 da LRF)	314.101.283,3	54,00 %
Limite Prudencial (§ único, art. 22 da LRF)	298.396.219,1	51,30 %
Limite de Alerta	282.691.154,9	48,60 %
DÍVIDA	VALOR	% SOBRE A RCL
Dívida Consolidada Líquida	-35.396.428,9	-6,09 %
Limite Definido por Resolução do Senado Federal	698.002.851,7	120,00 %
GARANTIA DE VALORES	VALOR	% SOBRE A RCL
Total das Garantias	0,0	0,00 %
Limite Definido por Resolução do Senado Federal	0,0	22,00 %
OPERAÇÕES DE CRÉDITO	VALOR	% SOBRE A RCL
Operações de Crédito Internas e Externas	0,0	0,00 %
Operações de Crédito por Antecipação da Receita	0,0	0,00 %
Limite Definido por Resolução do Senado Federal para Operações de Crédito Internas e Externas	93.067.046,9	16,00 %
Limite Definido por Resolução do Senado Federal para Operações de Crédito por Antec. da Receita	0,0	0,00 %
RESTOS A PAGAR	Inscrição em Restos a Pagar Empenhados e Não Liquidados	Disponibilidade de Caixa Líquida (após a Inscrição em Restos Pag Não Proc)
Valor apurado nos demonstrativos respectivos	1.738.066,2	126.073.959,5

Nota :

maioral
R. Carlos Pires Carvalho
Gerente de Contabilidade
CPF 032.787.157-00
CRC/RJ 102107/O-8 Matr. 15357

Rodrigo Drable Costa
Prefeito

Leonardo Ramos de Oliveira
Secretário Mun. de Finanças
Mat. 17.724 / PMBM

CHEFE DO PODER EXECUTIVO: RODRIGO DRABLE COSTA
RESPONSÁVEL PELO CONTROLE INTERNO: RODRIGO AMORIM CAMARGO
RESPONSÁVEL PELA ADMINISTRAÇÃO FINANCEIRA: LEONARDO RAMOS DE OLIVEIRA

IGF - ANEXO 1

DEMONSTRATIVO DA DESPESA COM PESSOAL
ORÇAMENTOS FISCAL E DA SEGURIDADE SOCIAL - PERÍODO DE REFERÊNCIA : 3º Quadrimestre / 2020

R\$ 1.000

DESPESA COM PESSOAL	DESPESA EXECUTADAS (Últimos 12 Meses)												Últ. 12 Meses	INSCRITAS EM RP NÃO PROCESSADOS
	Jan/2020	Feb/2020	Mar/2020	Abr/2020	Mai/2020	Jun/2020	Jul/2020	Ago/2020	Sep/2020	Out/2020	Nov/2020	Dez/2020		
ESPSA BRUTA COM PESSOAL (I)	25.948.302,94	24.041.037,14	23.830.995,07	23.310.382,44	22.044.584,10	23.907.027,17	28.748.638,62	25.613.317,34	22.510.044,91	24.284.112,62	33.700.949,97	36.573.592,72	314.322.977,04	41.961,04
Pessoal Ativo	18.664.274,32	16.716.656,03	16.459.237,64	16.009.031,93	16.349.513,94	12.887.501,09	21.378.637,64	18.209.203,16	15.157.907,36	16.862.530,56	22.701.030,03	23.316.900,32	219.771.626,02	41.271,04
Vencimentos, Vantagens e Outras Despesas Variáveis	16.968.524,08	14.247.842,11	14.493.773,08	14.058.339,00	14.250.530,63	11.923.427,25	16.808.432,44	14.144.632,21	14.759.767,42	14.696.887,80	18.889.022,60	22.630.953,08	187.872.131,70	281.000,00
Obrigações Patronais	1.694.635,51	2.469.139,76	1.964.464,56	1.951.033,27	4.098.993,31	964.073,64	4.570.205,20	4.064.572,95	399.139,94	2.165.642,16	3.812.007,43	2.686.287,58	30.838.165,17	-253.399,81
Benefícios Previdenciários	1.124,67	875,16	0,00	-340,34	0,00	0,00	0,00	0,00	0,00	0,00	0,00	-340,34	1.329,15	13.070,85
Pessoal Inativo e Pensionista	7.284.028,62	7.274.117,11	7.326.757,43	7.260.915,01	3.674.117,66	10.996.602,08	7.338.657,98	7.361.014,18	7.343.963,55	7.361.808,06	10.961.189,34	10.981.769,40	95.164.941,02	0,00
Aposentadorias, Reservas e Reformas	6.510.557,51	6.504.848,85	6.493.932,31	6.476.094,88	2.906.052,58	10.171.927,66	6.543.620,97	6.573.210,07	6.548.222,88	6.525.092,38	9.700.640,57	9.757.395,36	84.721.596,02	-65.000,00
Pensões	773.471,11	769.268,26	832.825,12	784.820,13	768.065,08	824.674,42	795.037,01	787.804,11	795.740,67	826.715,68	1.260.549,37	1.224.374,04	10.443.345,00	65.000,00
Outros Benefícios Previdenciários	0,00	0,00	0,00	0,00	0,00	0,00	0,00	0,00	0,00	0,00	0,00	0,00	0,00	0,00
Outras Despesas de Pessoal Decorrentes de Contratos de Terço. (art.18, §1º LRF)	0,00	50.064,00	46.001,00	40.415,50	20.952,50	22.934,00	31.344,00	43.098,00	38.174,00	39.774,00	38.730,00	74.923,00	446.410,00	690,00
despesas não computadas (art. 1º, § 1º da LRF) (II)	1.454.677,83	3.710.546,98	1.994.639,80	3.961.543,75	3.701.086,95	9.461.964,19	796.554,23	7.037.839,21	7.247.841,35	7.961.808,06	10.961.189,34	4.162.328,13	61.952.450,68	13.985.137,30
Indenizações por Demissão e Incentivos à Demissão Voluntária	4.504,17	5.343,48	2.912,37	628,74	26.969,23	0,00	1.917,28	293,61	3.817,80	0,00	0,00	127,58	46.571,32	0,00
Decorrentes de Decisão Judicial	0,00	0,00	0,00	0,00	0,00	0,00	0,00	0,00	0,00	0,00	0,00	0,00	0,00	0,00
Despesas de Exercícios Anteriores	0,00	0,00	0,00	0,00	0,00	0,00	0,00	0,00	0,00	0,00	0,00	0,00	0,00	281.000,00
Inativos e Pensionistas com Recursos Vinculados	1.450.176,66	3.705.203,50	1.991.727,43	3.960.915,01	3.674.117,66	9.461.964,19	795.037,01	7.037.545,60	7.243.563,55	7.961.808,06	10.961.189,34	4.162.200,75	61.905.879,36	13.704.137,30
ESPSA LÍQUIDA COM PESSOAL (III) = (I - II)	24.493.625,11	20.330.490,16	21.836.326,27	13.348.819,69	19.343.917,15	14.445.072,98	27.551.685,33	18.575.478,13	15.192.203,56	16.902.304,56	22.739.760,03	32.211.264,39	262.310.526,56	-13.943.176,26
APURAÇÃO DO CUMPRIMENTO DO LIMITE LEGAL													VALOR	% SOBRE A RCL AJUSTADA
ECETA CORRENTE LÍQUIDA - RCL (IV)													581.689.043,10	
) Transferências obrigatórias da União relativas às emendas individuais (V) (§ 1º, art. 166 da CF)													0,00	
RECEITA CORRENTE LÍQUIDA AJUSTADA (VI)													581.689.043,10	40,99%
ESPSA TOTAL COM PESSOAL - DTP (VII) = (IIIa + IIIb)													349.001.428,86	60,00%
LIMITE MÁXIMO (VIII) (incisos I, II e III, art. 20 da LRF)													331.551.354,57	57,00%
LIMITE PRUDENCIAL (IX) = (0,95 x VIII) (parágrafo único do art. 22 da LRF)													314.101.283,27	54,00%
LIMITE DE ALERTA (X) = (0,90 x VIII) (inciso II do §1º do art. 59 da LRF)														

Nota: Nos demonstrativos elaborados no 1º e no 2º quadrimestre de cada exercício, os valores de restos a pagar não processados inscritos em 31 de dezembro do exercício anterior, continuaram a ser informados nesse campo. Esses valores não sofrem alteração se somente no caso de cancelamento podem ser excluídos.

Este Demonstrativo não foi consolidado com as informações do Relatório de Gestão Fiscal do Poder Legislativo referente ao período. Demonstrativo do cálculo de apuração do limite permitido (art. 71 da LRF):

Rodrigo Drable Costa
Chefe do Poder Executivo - RODRIGO DRABLE COSTA
RESPONSÁVEL PELO CONTROLE INTERNO: RODRIGO AMORIM CAMARGO
RESPONSÁVEL PELA ADMINISTRAÇÃO FINANCEIRA: FERNANDO RAMOS DE OLIVEIRA

Leandro Ramos de Oliveira
Gerente do Departamento Mun. de Finanças

Renata Borges Oliveira
Gerente de Contabilidade
CPF 032707497-03
CNPJ 122127-0-9 Matr. 16587

Rodrigo Amorim Camargo
CPF 032707497-03
CNPJ 122127-0-9 Matr. 16587

DEMONSTRATIVO DA DESPESA COM PESSOAL
ORÇAMENTOS FISCAL E DA SEGURIDADE SOCIAL - PERÍODO DE REFERÊNCIA : 3º Quadrimestre / 2020

RGF - ANEXO 1

R\$ 1,00

DEMONSTRATIVO DE AJUSTES DE DESPESAS DEVIDAS E NÃO PAGAS	DESDOBRAMENTO/AJUSTES DO EXERCÍCIO DE 2020												
	Jan/2020	Fev/2020	Mar/2020	Abr/2020	Mai/2020	Jun/2020	Jul/2020	Ago/2020	Set/2020	Out/2020	Nov/2020	Dez/2020	Ult 12Meses
DESPESA COM PESSOAL													
REGISTRO PATRIMONIAL													
brigades patronais com o RPPS não pagas (Lei Compl. nº 73/2020)	0,00	0,00	0,00	0,00	0,00	0,00	0,00	0,00	0,00	0,00	0,00	0,00	0,00
notificação Cuijg. patronais com o RPPS não pagas (Lei Compl. nº 73/2020)	0,00	0,00	0,00	0,00	0,00	0,00	0,00	0,00	0,00	0,00	0,00	0,00	0,00

Rodrigo Drabale Costa
 Prefeito

Leonardo Ramos de Oliveira
 Secretário Mun. de Finanças

CHEFE DO PODER EXECUTIVO: RODRIGO DRABALE COSTA
 RESPONSÁVEL PELO CONTROLE INTERNO: RODRIGO AMORIM CAMARGO Mat. 17 724 / PMBM
 RESPONSÁVEL PELA ADMINISTRAÇÃO FINANCEIRA: LEONARDO RAMOS DE OLIVEIRA

THIAGO BORGES CHAVES
 Gerente de Contabilidade
 CPF: 02.270.745-43
 CRC RJ: 002107/3-0 MAJ 1537

THIAGO BORGES CHAVES
 CPF: 02.270.745-43
 CRC RJ: 002107/3-0 MAJ 1537

MUNICÍPIO DE BARRA MANSA
DEMONSTRATIVO CONSOLIDADO DO RELATÓRIO DE GESTÃO FISCAL
DEMONSTRATIVO DOS LIMITES
ORÇAMENTOS FISCAL E DA SEGURIDADE SOCIAL
PERÍODO DE REFERÊNCIA : 3º Quadrimestre / 2020

LRF, art 48 - Anexo 6 (Demonstrativo Simplificado do Relatório de Gestão Fiscal)

R\$ 1,00

RECEITA CORRENTE LÍQUIDA	VALOR ATÉ O BIMESTRE	
Receita Corrente Líquida	581.669.043,1	
Receita Corrente Líquida Ajustada	581.669.043,1	
DESPESA COM PESSOAL	VALOR	% SOBRE A RCL
Total da Despesa com Pessoal - TDP	238.427.350,1	40,99 %
Limite Legal (inciso III, art. 19 da LRF)	349.001.425,9	60,00 %
Limite Prudencial (§ único, art. 22 da LRF)	331.551.354,6	57,00 %
Limite de Alerta	314.101.283,3	54,00 %
DÍVIDA	VALOR	% SOBRE A RCL
Dívida Consolidada Líquida	-35.396.428,9	-6,09 %
Limite Definido por Resolução do Senado Federal	698.002.851,7	120,00 %
GARANTIA DE VALORES	VALOR	% SOBRE A RCL
Total das Garantias	0,0	0,00 %
Limite Definido por Resolução do Senado Federal	0,0	22,00 %
OPERAÇÕES DE CRÉDITO	VALOR	% SOBRE A RCL
Operações de Crédito Internas e Externas	0,0	0,00 %
Operações de Crédito por Antecipação da Receita	0,0	0,00 %
Limite Definido por Resolução do Senado Federal para Operações de Crédito Internas e Externas	93.067.046,9	16,00 %
Limite Definido por Resolução do Senado Federal para Operações de Crédito por Antec. da Receita	0,0	0,00 %
RESTOS A PAGAR	Inscrição em Restos a Pagar Empenhados e Não Liquidados	Disponibilidade de Caixa Líquida (após a Inscrição em Restos Pag Não Proc)
Valor apurado nos demonstrativos respectivos	1.738.066,2	126.073.959,5

Nota :

mauricio
 Maurício Pires Carvalho
 Chefe do Controle Interno
 CPF: 012.707.197-00
 Mat. 102197-2-8 Mat. 18357

Rodrigo Drable Costa

Leonardo Ramos de Oliveira
 Leonardo Ramos de Oliveira
 Secretário Mun de Finanças
 Mat. 17.724 / PMBM

DC
 Diretor de Controle Interno
 Mat. 102197-2-8 Mat. 18357

CHEFE DO PODER EXECUTIVO: RODRIGO DRABLE COSTA
 RESPONSÁVEL PELO CONTROLE INTERNO: RODRIGO AMORIM CAMARGO
 RESPONSÁVEL PELA ADMINISTRAÇÃO FINANCEIRA: LEONARDO RAMOS DE OLIVEIRA



Estado do Rio de Janeiro
Prefeitura Municipal de Barra Mansa
Secretaria Municipal de Finanças

ANEXO – ARTIGO 13 DA LRF
MEDIDAS DE COMBATE A EVASÃO E SONEGAÇÃO FISCAL
6º BIMESTRE DO EXERCÍCIO DE 2020

- 1) Acompanhamento fiscal no cumprimento das obrigações e regras de responsabilidade e substituição tributária, instituídas pela Lei Complementar nº 57/2009, junto às maiores empresas do comércio e indústria e também prestadores de serviços, enquanto tomadores de serviços;
- 2) Monitoramento de contribuintes em situação de omissão de recolhimento do ISSQN, com notificação mensal para regularização dos pagamentos via Domicílio Tributário Eletrônico;
- 3) Realização de recadastramento imobiliário setORIZADO pela Gerência de Recadastramento Imobiliário (atividade permanente);
- 4) Realização de cadastramento imobiliário e revisões pela Gerência de Cadastro Imobiliário;
- 5) Fiscalizações rotineiras de ISSQN;
- 6) Continuidade da Operação de Fiscalização de empresas optantes pelo Simples Nacional, na busca inconsistências e erros de segregação, que representem sonegação fiscal;
- 7) Fiscalizações rotineiras de ITBI, com acompanhamento feito por Auditor Fiscal, com a finalidade de identificar irregularidades, realizar os lançamentos, análise e parecer nos pedidos de imunidade na integralização de imóveis ao capital social empresarial sob condição resolutória;
- 8) Fiscalização de empresas optantes pelo Simples Nacional;
- 9) Monitoramento das solicitações de cancelamento e/ou substituição de Nota Fiscal de Serviço eletrônica - NFS-e, com as devidas orientações via processos administrativos e sistema de informação, quanto aos procedimentos corretos, em caso de indeferimento.
- 10) Orientação sistemática na ocasião do Plantão Fiscal, dirimindo dúvidas do contribuinte, para que trabalhe de maneira certa, buscando garantia do recolhimento correto para o município.
- 11) Fiscalização dos Cartórios Notarial para apuração do ISS em conformidade com recomendação TCE-RJ.
- 12) Apuração e fiscalização nos processos de inscrição imobiliária para fins de lançamento do ISS obras irregulares.
- 13) Apuração e fiscalização nos processos de inscrição/baixa mobiliária para fins de lançamento do ISS fixo autônomo proporcional.
- 14) Envio do arquivo para a Receita Federal dos CNPJ inscritos no município com pendências cadastrais e ou fiscais.
- 15) Fiscalização e cadastramento dos imóveis construídos irregulares para fins de lançamento do IPTU (atividade permanente).

Barra Mansa, 24 de Fevereiro de 2021.


Leonardo Pacheco Salazar
Subsecretário da Receita
Municipal - SMF
Auditor Fiscal - Mat. 13885