



NOTÍCIA OFICIAL

Nº 1261 - Barra Mansa, 30 de novembro de 2021 - Circulação Semanal - Distribuição Gratuita

MUNICÍPIO DE BARRA MANSA RELATÓRIO RESUMIDO DA EXECUÇÃO ORÇAMENTÁRIA BALANÇO ORÇAMENTÁRIO ORÇAMENTOS FISCAL E DA SEGURIDADE SOCIAL PERÍODO DE REFERÊNCIA : 5º Bimestre / 2021

RECEITAS	PREVISÃO INICIAL	PREVISÃO ATUALIZADA (a)	RECEITAS REALIZADAS				SALDO A REALIZAR (a-c)
			No Bimestre (b)	% (b/a)	Até 10/2021 (c)	% (c/a)	
RECEITAS (EXCETO INTRA-ORÇAMENTÁRIAS) (I)	521.530.000,0	667.098.197,3	108.348.396,1	16,2	520.768.165,0	78,1	146.330.032,3
RECEITAS CORRENTES	520.725.000,0	640.930.389,4	107.050.167,4	16,7	516.772.142,3	80,6	124.158.247,1
IMPOSTOS, TAXAS E CONTRIBUIÇÕES DE MELHORIA	78.360.000,0	78.360.000,0	13.902.261,4	17,7	71.643.736,8	91,4	6.716.263,2
Impostos	77.020.000,0	77.020.000,0	13.499.767,6	17,5	69.956.116,3	90,8	7.064.883,7
Taxas	1.340.000,0	1.340.000,0	402.493,8	30,0	1.688.620,6	126,0	-348.620,6
Contribuições de Melhoria	0,0	0,0	0,0	0,0	0,0	0,0	0,0
CONTRIBUIÇÕES	23.392.915,0	23.392.915,0	3.830.264,9	16,4	23.566.127,6	100,7	-173.212,6
Contribuições Sociais	23.392.915,0	23.392.915,0	3.830.264,9	16,4	23.566.127,6	100,7	-173.212,6
Contribuições Econômicas	0,0	0,0	0,0	0,0	0,0	0,0	0,0
Contrib. para o Custeio do Serv. de Iluminação Pública	0,0	0,0	0,0	0,0	0,0	0,0	0,0
RECEITA PATRIMONIAL	4.844.885,0	4.844.885,0	182.035,8	3,8	1.994.958,7	41,2	2.849.926,3
Exploração do Patrimônio Imobiliário do Estado	1.523.085,0	1.523.085,0	0,0	0,0	137.696,2	9,0	1.385.388,8
Valores Mobiliários	3.081.800,0	3.081.800,0	164.124,3	5,3	1.647.401,2	53,5	1.434.398,8
Deleg. Serv. Públ. Med. Concess., Permiss., Autoriz., Licença.	240.000,0	240.000,0	17.911,5	7,5	109.671,4	45,3	131.328,6
Cessão do Direitos	0,0	0,0	0,0	0,0	101.190,0	0,0	-101.190,0
Demais Receitas Patrimoniais	0,0	0,0	0,0	0,0	0,0	0,0	0,0
RECEITA AGROPECUÁRIA	0,0	0,0	0,0	0,0	0,0	0,0	0,0
RECEITA INDUSTRIAL	0,0	0,0	0,0	0,0	0,0	0,0	0,0
RECEITA DE SERVIÇOS	52.806.000,0	52.806.000,0	9.406.070,7	17,8	45.398.532,6	86,0	7.407.467,4
Serviços Administrativos e Comerciais Gerais	52.416.000,0	52.416.000,0	9.305.962,6	17,8	44.994.814,7	85,8	7.421.185,3
Serviços e Atividades Ref. à Navegação e Transporte	0,0	0,0	0,0	0,0	0,0	0,0	0,0
Serviços e Atividades Ref. à Saúde	0,0	0,0	0,0	0,0	0,0	0,0	0,0
Serviços e Atividades Financeiras	0,0	0,0	0,0	0,0	0,0	0,0	0,0
Outros Serviços	390.000,0	390.000,0	100.108,1	25,7	403.717,9	103,5	-13.717,9
TRANSFERÊNCIAS CORRENTES	330.879.400,0	451.084.789,4	75.878.488,1	16,8	352.677.985,4	78,2	98.406.804,0
Transferências da União e de suas Entidades	171.064.400,0	228.034.160,7	34.166.497,3	15,0	171.436.723,4	78,2	56.597.437,3
Transf. dos Estados, Distrito Federal e suas Entidades	74.840.000,0	126.075.628,7	24.454.397,2	19,4	96.104.442,5	76,2	29.971.186,2
Transf. dos Municípios e suas Entidades	0,0	0,0	0,0	0,0	0,0	0,0	0,0
Transf. de Instituições Privadas	25.000,0	25.000,0	0,0	0,0	516,5	2,1	24.483,5
Transf. de Outras Instituições Públicas	84.950.000,0	96.950.000,0	17.257.593,6	17,8	85.136.303,1	87,9	11.813.696,9
Transf. do Exterior	0,0	0,0	0,0	0,0	0,0	0,0	0,0
Transf. de Pessoas Físicas	0,0	0,0	0,0	0,0	0,0	0,0	0,0
Transf. de Pagtos de Depósitos não Identificados	0,0	0,0	0,0	0,0	0,0	0,0	0,0
OUTRAS RECEITAS CORRENTES	30.441.800,0	30.441.800,0	3.851.046,5	12,7	21.490.801,1	70,6	8.950.998,9
Multas Administrativas, Contratuais e Judiciais	1.572.000,0	1.572.000,0	309.438,8	19,7	1.510.433,6	96,1	61.566,4
Indenizações, Restituições e Ressarcimentos	5.062.000,0	5.062.000,0	488.116,1	9,6	2.292.068,5	45,3	2.769.931,5
Bens, Direitos e Valores Incorporados ao Patrimônio Públ.	0,0	0,0	0,0	0,0	0,0	0,0	0,0
Demais Receitas Correntes	23.807.800,0	23.807.800,0	3.053.491,7	12,8	17.688.299,0	74,3	6.119.501,0
RECEITAS DE CAPITAL	805.000,0	26.167.807,9	1.298.228,7	5,0	3.996.022,7	15,3	22.171.785,2
OPERAÇÕES DE CRÉDITO	0,0	0,0	0,0	0,0	0,0	0,0	0,0
Operações de Crédito - Mercado Interno	0,0	0,0	0,0	0,0	0,0	0,0	0,0
Operações de Crédito - Mercado Externo	0,0	0,0	0,0	0,0	0,0	0,0	0,0
ALIENAÇÃO DE BENS	5.000,0	5.000,0	0,0	0,0	802.050,0	16.041,0	-797.050,0
Alienação de Bens Móveis	5.000,0	5.000,0	0,0	0,0	802.050,0	16.041,0	-797.050,0
Alienação de Bens Imóveis	0,0	0,0	0,0	0,0	0,0	0,0	0,0
AMORTIZAÇÃO DE EMPRÉSTIMOS	0,0	0,0	0,0	0,0	0,0	0,0	0,0
TRANSFERÊNCIAS DE CAPITAL	800.000,0	26.162.807,9	1.298.228,7	5,0	3.193.972,7	12,2	22.968.835,2
Transf. da União e de suas Entidades	800.000,0	26.162.807,9	1.298.228,7	5,0	3.193.972,7	12,2	22.968.835,2
Transf. dos Estados e do Dist. Federal e suas Entidades	0,0	0,0	0,0	0,0	0,0	0,0	0,0
Transf. dos Municípios e sua Entidades	0,0	0,0	0,0	0,0	0,0	0,0	0,0
Transf. de Instituições Privadas	0,0	0,0	0,0	0,0	0,0	0,0	0,0
Transferência de Outras Instituições Públicas	0,0	0,0	0,0	0,0	0,0	0,0	0,0
Transferências do Exterior	0,0	0,0	0,0	0,0	0,0	0,0	0,0
Transferências de Pessoas Físicas	0,0	0,0	0,0	0,0	0,0	0,0	0,0
Transf. Provenientes de Depósitos não Identificados	0,0	0,0	0,0	0,0	0,0	0,0	0,0
OUTRAS RECEITAS DE CAPITAL	0,0	0,0	0,0	0,0	0,0	0,0	0,0
Integralização do Capital Social	0,0	0,0	0,0	0,0	0,0	0,0	0,0
Resgate de Títulos do Tesouro	0,0	0,0	0,0	0,0	0,0	0,0	0,0
Demais Receitas de Capital	0,0	0,0	0,0	0,0	0,0	0,0	0,0
RECEITAS (INTRA-ORÇAMENTÁRIAS) (II)	33.470.000,0	33.470.000,0	7.967.474,4	22,4	26.834.044,8	80,2	6.635.955,2
SUBTOTAL DAS RECEITAS (III)=(I+II)	555.000.000,0	700.568.197,3	115.855.870,5	16,5	547.602.209,8	78,2	152.965.987,5
OPERAÇÕES DE CRÉDITO - REFINANCIAMENTO (IV)	0,0	0,0	0,0	0,0	0,0	0,0	0,0
Operações de Crédito Internas	0,0	0,0	0,0	0,0	0,0	0,0	0,0
Mobiliária para Refinanciamento da Dívida	0,0	0,0	0,0	0,0	0,0	0,0	0,0
Contratual para Refinanciamento da Dívida	0,0	0,0	0,0	0,0	0,0	0,0	0,0
Operações de Crédito Externas	0,0	0,0	0,0	0,0	0,0	0,0	0,0
Mobiliária para Refinanciamento da Dívida	0,0	0,0	0,0	0,0	0,0	0,0	0,0
Contratual para Refinanciamento da Dívida	0,0	0,0	0,0	0,0	0,0	0,0	0,0
SUBTOTAL COM REFINANCIAMENTO (V)=(IV+V)	555.000.000,0	700.568.197,3	115.855.870,5	16,5	547.602.209,8	78,2	152.965.987,5
DEFICIT							
TOTAL (VII) = (V+VI)	555.000.000,0	700.568.197,3	115.855.870,5	16,5	547.602.209,8	78,2	152.965.987,5
SALDO DE EXERCÍCIOS ANTERIORES (p/ Créditos adicionais)							
Superavit Financeiro							
Reabertura de Créditos Adicionais							
Recursos Arrecadados em Exercícios Anteriores - RPPS							

Continua (1/3)

Rodrigo Drable Costa
Prefeito



**Prefeitura
Municipal de
Barra Mansa**

Prefeito

RODRIGO DRABLE COSTA

Vice-Prefeita

MARIA DE FÁTIMA LIMA DA SILVA

Controlador Geral do Município

RODRIGO AMORIM CAMARGO

Procurador Geral do Município

CESAR CATAPRETA ESPINDOLA JUNIOR

Secretário Municipal do Governo

LUIS ANTONIO CARDOSO

**Secretário Municipal de Administração
e Modernização do Serviço Público**

GABRIEL RAMOS RESENDE

Secretário Municipal de Finanças

LEONARDO RAMOS DE OLIVEIRA

Secretário Municipal de Educação

MARCUS VINICIUS PIRES DE BARROS

Secretário Municipal de Ordem Pública

WILLIAM SILVA PEREIRA

**Secretário Municipal de Desenvolvimento Econômico,
Tecnologia e Inovação – SMDETI**

BRUNO PACIELLO SOBRINHO

**Secretária Municipal de Assistência Social e Direitos
Humanos**

JOSÉ CHAGAS DOS SANTOS

**Secretário Municipal de Meio Ambiente e Desenvolvimento
Sustentável**

VINICIUS DE AZEVEDO SILVA

Secretário Municipal de Planejamento Urbano

EROS DOS SANTOS

Secretário Municipal de Desenvolvimento Rural

CARLOS ROBERTO DE CARVALHO

Secretário Municipal de Saúde

SERGIO GOMES DA SILVA

Secretário Municipal de Manutenção Urbana

JOSÉ LUIZ VANELI

ADMINISTRAÇÃO INDIRETA**Diretor Executivo do FUNDAMP**

NIVALDO OLIVEIRA VIANA

Presidente da Fundação Cultura Barra Mansa

MARCELO BRANCO CRUZ

**Diretor Executivo do Serviço Autônomo de Água e Esgoto –
SAAE**

ADILSON DELGADO RESENDE

**Presidente do Fundo de Previdência Social de Barra
Mansa**

DENISE SANTOS GOMES

RECEITAS INTRA-ORÇAMENTÁRIAS	PREVISÃO INICIAL	PREVISÃO ATUALIZADA (a)	RECEITAS REALIZADAS				SALDO A REALIZAR (a-c)
			No Bimestre (b)	% (b/a)	Até 10/2021 (c)	% (c/a)	
RECEITAS CORRENTES	33.470.000,0	33.470.000,0	7.507.474,4	22,4	26.834.044,8	80,2	6.635.955,2
Impostos	0,0	0,0	0,0	0,0	0,0	0,0	0,0
Taxas	0,0	0,0	0,0	0,0	0,0	0,0	0,0
Contribuição de Melhoria	0,0	0,0	0,0	0,0	0,0	0,0	0,0
CONTRIBUIÇÕES	33.470.000,0	33.470.000,0	7.507.474,4	22,4	26.834.044,8	80,2	6.635.955,2
Contribuições Sociais	33.470.000,0	33.470.000,0	7.507.474,4	22,4	26.834.044,8	80,2	6.635.955,2
Contribuições Econômicas	0,0	0,0	0,0	0,0	0,0	0,0	0,0
Confr. Custeio do Serv. de Ilum. Públ.	0,0	0,0	0,0	0,0	0,0	0,0	0,0
RECEITA PATRIMONIAL	0,0	0,0	0,0	0,0	0,0	0,0	0,0
Exploração do Patrimônio Imobiliário do Estado	0,0	0,0	0,0	0,0	0,0	0,0	0,0
Valores Mobiliários	0,0	0,0	0,0	0,0	0,0	0,0	0,0
Demais Receitas Patrimoniais	0,0	0,0	0,0	0,0	0,0	0,0	0,0
RECEITA INDUSTRIAL	0,0	0,0	0,0	0,0	0,0	0,0	0,0
RECEITA DE SERVIÇOS	0,0	0,0	0,0	0,0	0,0	0,0	0,0
Serviços Adm. e Comerciais Gerais	0,0	0,0	0,0	0,0	0,0	0,0	0,0
Serviços Ref. à Navegação e ao Transporte	0,0	0,0	0,0	0,0	0,0	0,0	0,0
Outros Serviços	0,0	0,0	0,0	0,0	0,0	0,0	0,0
OUTRAS RECEITAS CORRENTES	0,0	0,0	0,0	0,0	0,0	0,0	0,0
Multas Adm., Contratuais e Judiciais	0,0	0,0	0,0	0,0	0,0	0,0	0,0
Indenizações, Restituições e Ressarcimentos	0,0	0,0	0,0	0,0	0,0	0,0	0,0
Demais Receitas Correntes	0,0	0,0	0,0	0,0	0,0	0,0	0,0
RECEITAS DE CAPITAL	0,0	0,0	0,0	0,0	0,0	0,0	0,0
ALIENAÇÃO DE BENS	0,0	0,0	0,0	0,0	0,0	0,0	0,0
Alienação de Bens Móveis	0,0	0,0	0,0	0,0	0,0	0,0	0,0
Alienação de Bens Imóveis	0,0	0,0	0,0	0,0	0,0	0,0	0,0
Alienação de Bens Intangíveis	0,0	0,0	0,0	0,0	0,0	0,0	0,0
AMORTIZAÇÃO DE EMPRÉSTIMOS	0,0	0,0	0,0	0,0	0,0	0,0	0,0
OUTRAS RECEITAS DE CAPITAL	0,0	0,0	0,0	0,0	0,0	0,0	0,0
Integralização do Capital Social	0,0	0,0	0,0	0,0	0,0	0,0	0,0
Demais Receitas de Capital	0,0	0,0	0,0	0,0	0,0	0,0	0,0
TOTAL	33.470.000,0	33.470.000,0	7.507.474,4	22,4	26.834.044,8	80,2	6.635.955,2

marcelo
Mônica Feres Carvalho
Gerente Cont. Gerencial
CPF 082.787.157-00
CRC/RJ 102167/O-9Mat. 15657

Leonardo Ramos de Oliveira
Leonardo Ramos de Oliveira
Secretário Mun. de Finanças
Mat. 17.7241 PMBM

Luz Claudio Medeiros Compas
Luz Claudio Medeiros Compas
Sub. Controlador Geral do Município
Matriculada: 11.749

Continua (2/3)

Rodrigo Drable Costa
Rodrigo Drable Costa
Prefeito

CHEFE DO PODER EXECUTIVO: RODRIGO DRABLE COSTA
RESPONSÁVEL PELA CONTABILIDADE: CRISTINA MARIA PEREIRA
SIGFIS - Versão 2021 Data de Emissão: 29/11/2021 16:47h

Anexo 1 do RREO

Expediente

Boletim Informativo da Prefeitura Municipal de Barra Mansa, criado pelo Decreto nº 3.598, de 24 de janeiro de 2001. Editado sob a responsabilidade da Secretaria Municipal de Governo - Tel.: 2106-3533
Impresso na Gráfica da Empresa Jornalística Diário do Vale

Continuação (3/3)

MUNICÍPIO DE BARRA MANSA
RELATÓRIO RESUMIDO DA EXECUÇÃO ORÇAMENTÁRIA
BALANÇO ORÇAMENTÁRIO
ORÇAMENTOS FISCAL E DA SEGURIDADE SOCIAL
PERÍODO DE REFERÊNCIA : 5º Bimestre / 2021

LRF, Art 52, inciso I, Alíneas "a" e "b" do inciso II e §1º - Anexo 1

DESPESAS	DOTAÇÃO INICIAL (d)	DOTAÇÃO ATUALIZADA (e)	DESPESAS EMPENHADAS		SALDO (g) = (e - f)	DESPESAS LIQUIDADAS		SALDO (i) = (e - h)	DESPESAS PAGAS ATÉ O BIM (j)
			Até 10/2021 (f)			Até 10/2021 (h)			
			No Bimestre	Até 10/2021 (f)		No Bimestre	Até 10/2021 (h)		
DESPESAS (EXCETO INTRA-ORÇAMENTÁRIAS)									
DESPESAS CORRENTES	526.322.000,0	684.205.535,9	92.377.939,0	561.502.075,5	122.703.460,4	497.667.897,9	186.537.638,0	486.427.279,6	
PESSOAL E ENCARGOS SOCIAIS	499.675.080,0	614.690.949,1	84.550.339,3	533.132.634,8	81.558.314,3	474.586.146,4	140.104.802,7	464.769.248,3	
JUROS E ENCARGOS DA DÍVIDA	276.507.351,6	308.372.321,7	53.292.647,2	258.095.613,8	50.276.707,9	252.756.603,3	55.615.718,4	249.915.863,3	
OUTRAS DESPESAS CORRENTES	801.000,0	5.737.740,8	1.133.276,4	3.686.294,5	2.051.446,3	3.304.406,4	2.433.334,4	2.971.577,6	
DESPESAS DE CAPITAL	222.366.708,4	300.580.886,6	30.124.415,7	271.350.726,5	29.230.160,1	46.912.354,3	82.055.749,8	211.881.807,3	
INVESTIMENTOS	23.646.940,0	69.514.586,8	7.827.599,7	28.369.440,7	41.145.146,1	9.159.190,5	46.432.835,3	21.658.031,3	
INVERSÕES FINANCEIRAS	10.684.940,0	44.492.287,6	984.156,6	6.678.066,1	37.814.221,5	1.207.789,7	41.474.684,0	2.919.170,3	
AMORTIZAÇÃO DA DÍVIDA	0,0	0,0	0,0	0,0	0,0	0,0	0,0	0,0	
RESERVA DE CONTINGÊNCIA	12.962.000,0	25.022.299,2	6.843.443,1	21.691.374,5	3.330.924,7	7.951.400,7	4.958.151,3	18.738.861,0	
DESPESAS (INTRA-ORÇAMENTÁRIAS) (IX)	3.000.000,0	0,0	0,0	0,0	0,0	0,0	0,0	0,0	
SUBTOTAL DAS DESPESAS (X) = (VIII+IX)	28.678.000,0	26.100.633,5	4.701.862,8	22.148.184,3	3.952.449,2	5.267.311,4	4.897.863,9	14.422.648,2	
SUBTOTAL DA DÍVIDA / REFINANC. (XI)	555.000.000,0	710.306.169,4	97.079.801,8	583.650.259,8	126.655.909,6	518.870.667,5	191.435.501,9	500.849.927,8	
Amortização da Dívida Interna	0,0	0,0	0,0	0,0	0,0	0,0	0,0	0,0	
Dívida Mobiliária	0,0	0,0	0,0	0,0	0,0	0,0	0,0	0,0	
Outras Dívidas	0,0	0,0	0,0	0,0	0,0	0,0	0,0	0,0	
Amortização da Dívida Externa	0,0	0,0	0,0	0,0	0,0	0,0	0,0	0,0	
Dívida Mobiliária	0,0	0,0	0,0	0,0	0,0	0,0	0,0	0,0	
Outras Dívidas	0,0	0,0	0,0	0,0	0,0	0,0	0,0	0,0	
SUBTOTAL COM REFINANCIAMENTO (XII) = (X+XI)	555.000.000,0	710.306.169,4	97.079.801,8	583.650.259,8	126.655.909,6	518.870.667,5	191.435.501,9	500.849.927,8	
SUPERÁVIT (XIII)	0,0	0,0	0,0	0,0	0,0	0,0	0,0	0,0	
TOTAL (XIV) = (XII+XIII)	555.000.000,0	710.306.169,4	97.079.801,8	583.650.259,8	126.655.909,6	518.870.667,5	191.435.501,9	500.849.927,8	
RESERVA DO RPPS	0,0	0,0	0,0	0,0	0,0	0,0	0,0	0,0	
DESPESAS INTRA-ORÇAMENTÁRIAS									
DESPESAS CORRENTES	28.678.000,0	26.100.633,5	4.701.862,8	22.148.184,3	3.952.449,2	5.267.311,4	4.897.863,9	14.422.648,2	
PESSOAL E ENCARGOS SOCIAIS	28.678.000,0	26.100.633,5	4.701.862,8	22.148.184,3	3.952.449,2	5.267.311,4	4.897.863,9	14.422.648,2	
JUROS E ENCARGOS DA DÍVIDA	0,0	0,0	0,0	0,0	0,0	0,0	0,0	0,0	
OUTRAS DESPESAS CORRENTES	0,0	0,0	0,0	0,0	0,0	0,0	0,0	0,0	
DESPESAS DE CAPITAL	0,0	0,0	0,0	0,0	0,0	0,0	0,0	0,0	
INVESTIMENTOS	0,0	0,0	0,0	0,0	0,0	0,0	0,0	0,0	
INVERSÕES FINANCEIRAS	0,0	0,0	0,0	0,0	0,0	0,0	0,0	0,0	
AMORTIZAÇÃO DA DÍVIDA	0,0	0,0	0,0	0,0	0,0	0,0	0,0	0,0	
TOTAL	28.678.000,0	26.100.633,5	4.701.862,8	22.148.184,3	3.952.449,2	5.267.311,4	4.897.863,9	14.422.648,2	

CHEFE DO PODER EXECUTIVO: RODRIGO DRABLE COSTA
RESPONSÁVEL PELA CONTABILIDADE: CRISTINA MARIA PEREIRA

SIGFIS - Versão 2021

Data de Emissão: 29/11/2021 16:47h
Julio Claudio Medeiros Compasso
Sub. Controlador Geral do Município
Matricular: 17.749

Rodrigo Drable Costa

Leonardo Ramos de Oliveira
Secretário Municipal de Finanças
Mat. 37724 / PMBM

Ata do RREO

CPF 082.787.457-00

CPF 082.787.457-00

Matricular: 17.749

MUNICÍPIO DE BARRA MANSA
RELATÓRIO RESUMIDO DA EXECUÇÃO ORÇAMENTÁRIA
DEMONSTRATIVO DA EXECUÇÃO DAS DESPESAS POR FUNÇÃO / SUBFUNÇÃO
ORÇAMENTOS FISCAL E DA SEGURIDADE SOCIAL
PERÍODO DE REFERÊNCIA : 5º Bimestre / 2021

RREO - Anexo 2 (LRF, Art. 52, Inciso II, alínea "c")

FUNÇÃO / SUBFUNÇÃO	DOTAÇÃO INICIAL	DOTAÇÃO ATUALIZADA (a)	DESPESAS EMPENHADAS		SALDO (c) = (a-b)	DESPESAS LIQUIDADAS		SALDO (e) = (a-d)		
			No Bimestre	Até 10/2021 (b)		% (b/total b)	No Bimestre		Até 10/2021 (d)	% (d/total d)
DESPESAS (EXCETO INTRA-ORÇAMENTÁRIAS) (f)										
Legislativa	526.322.000,0	684.205.535,8	92.377.939,0	561.502.075,2	96,2	122.703.460,7	112.892.842,0	497.867.898,0	95,9	
Ação Legislativa	13.438.760,0	13.312.326,3	1.604.299,0	10.404.285,4	1,8	2.908.040,9	1.936.631,6	9.487.429,3	1,8	
Administração	102.762.940,0	121.016.243,6	16.259.066,0	109.379.350,4	18,7	11.636.893,3	19.713.885,3	98.466.630,4	19,0	
Planejamento e Orçamento	14.000,0	2.000,0	0,0	0,0	0,0	2.000,0	0,0	0,0	0,0	
Administração Geral	96.813.940,0	113.023.172,5	14.814.865,8	102.771.827,2	17,6	10.251.345,3	18.611.880,0	93.166.205,1	18,0	
Administração Financeira	2.564.000,0	6.205.784,0	1.134.660,3	4.853.049,8	0,8	1.352.734,3	960.272,2	4.250.693,6	0,8	
Controle Interno	60.000,0	10.050,0	500,0	10.050,0	0,0	0,0	500,0	10.050,0	0,0	
Tecnologia da Informação	60.000,0	6,0	0,0	0,0	0,0	6,0	0,0	0,0	0,0	
Ordenamento Territorial	100.000,0	0,0	0,0	0,0	0,0	0,0	0,0	0,0	0,0	
Administração de Receitas	1.681.000,0	1.425.231,2	309.040,0	1.394.423,4	0,2	30.807,8	141.033,2	1.037.681,7	0,2	
Comunicação Social	1.470.000,0	350.000,0	0,0	350.000,0	0,1	0,0	0,0	0,0	0,0	
Segurança Pública	4.000,0	488.971,8	0,0	228.300,0	0,0	260.671,8	0,0	0,0	0,0	
Policimento	3.500,0	488.971,8	0,0	228.300,0	0,0	260.671,8	0,0	0,0	0,0	
Informação e Inteligência	500,0	0,0	0,0	0,0	0,0	0,0	0,0	0,0	0,0	
Assistência Social	6.259.000,0	8.719.016,0	1.280.463,9	6.636.054,2	1,1	2.082.961,8	1.251.957,9	5.584.487,2	1,1	
Administração Geral	3.382.000,0	4.048.071,0	622.140,8	3.734.111,7	0,6	313.959,3	706.721,0	3.346.902,6	0,6	
Assistência ao Idoso	1.000,0	1.000,0	0,0	0,0	0,0	1.000,0	0,0	0,0	0,0	
Assistência à Criança e ao Adolescente	30.000,0	30.000,0	0,0	0,0	0,0	30.000,0	0,0	0,0	0,0	
Assistência Comunitária	2.846.000,0	4.639.945,0	658.323,0	2.901.942,5	0,5	1.738.002,5	545.236,9	2.237.584,7	0,4	
Previdência Social	94.946.000,0	94.941.000,0	15.897.975,3	79.053.241,1	13,5	15.887.759,9	15.922.850,5	77.467.313,4	14,9	
Administração Geral	1.798.000,0	1.688.000,0	183.785,4	1.277.121,4	0,2	410.878,6	208.660,6	923.460,6	0,2	
Previdência do Regime Estatutário	93.148.000,0	93.253.000,0	15.714.189,9	77.776.119,7	13,3	15.476.880,3	15.714.189,9	76.543.862,8	14,8	
Saúde	119.985.000,0	198.745.490,2	21.075.424,0	177.353.527,1	30,4	21.391.963,1	31.815.907,6	155.357.193,0	29,9	
Atenção Básica	45.225.000,0	73.466.667,4	4.339.647,1	63.792.259,5	10,9	9.674.407,9	11.525.097,5	54.045.324,2	10,4	
Assistência Hospitalar e Ambulatorial	71.210.000,0	115.955.283,8	16.267.490,3	107.687.104,6	18,5	8.268.179,2	19.231.450,4	98.614.194,5	18,6	
Suporte Profilático e Terapêutico	2.430.000,0	3.459.561,1	174.520,7	2.863.750,8	0,5	575.810,4	317.010,3	2.626.541,9	0,5	
Vigilância Sanitária	120.000,0	253.384,0	187,5	27.187,5	0,0	226.196,6	1.201,5	12.202,8	0,0	
Vigilância Epidemiológica	1.000.000,0	5.610.593,9	293.578,5	2.963.224,8	0,5	2.647.369,1	741.147,9	2.058.929,6	0,4	
Trabalho	6.094.000,0	3.687.218,3	293.000,0	3.687.145,7	0,6	72,6	457.333,6	2.605.976,9	0,5	
Proteção e Benefícios ao Trabalhador	6.092.000,0	3.687.218,3	293.000,0	3.687.145,7	0,6	72,6	457.333,6	2.605.976,9	0,5	
Fomento ao Trabalho	2.000,0	0,0	0,0	0,0	0,0	0,0	0,0	0,0	0,0	

Liz Claudio Medeiros Compasso
 Sub. Controlador Geral do Município
 Matrícula: 17.748

Luiz Carlos Carneiro
 Ger. de Cont. Gerencial
 CPF: 082.787.157-00

Leonardo Ramos de Oliveira
 Secretário Municipal de Finanças
 Matr. 7.724 / PMBM

Rodrigo Drable Costa
 Prefeito

CHEFE DO PODER EXECUTIVO: RODRIGO DRABLE COSTA
 RESPONSÁVEL PELA CONTABILIDADE: CRISTINA MARIA PEREIRA

SIGFIS - Versão 2021

-Data de Emissão: 29/11/2021 16:47h

Anexo II do RREO

MUNICÍPIO DE BARRA MANSA
RELATÓRIO RESUMIDO DA EXECUÇÃO ORÇAMENTÁRIA
DEMONSTRATIVO DA EXECUÇÃO DAS DESPESAS POR FUNÇÃO / SUBFUNÇÃO
ORÇAMENTOS FISCAL E DA SEGURIDADE SOCIAL
PERÍODO DE REFERÊNCIA : 5º Bimestre / 2021

RREO - Anexo 2 (LRF, Art. 52, Inciso II, alínea "c")

FUNÇÃO / SUBFUNÇÃO	DOTAÇÃO INICIAL		DOTAÇÃO ATUALIZADA		DESPESAS EMPENHADAS			DESPESAS LIQUIDADAS			SALDO (e) = (a-d)
	137.190.000,0	2.575.000,0	150.661.437,1	1.906.497,6	No Bimestre	Até 10/2021	%	No Bimestre	Até 10/2021	%	
Educação	137.190.000,0	2.575.000,0	150.661.437,1	1.906.497,6	21.733.828,0	114.586.592,2	19,6	36.074.854,9	100.576.686,6	19,4	50.084.750,5
Administração Geral	2.575.000,0		1.906.497,6		56.830,2	1.045.977,5	0,2	860.520,1	534.076,7	0,1	1.372.420,9
Ensino Fundamental	123.204.250,0		135.731.543,5		19.689.849,3	104.249.113,7	17,9	31.482.429,8	91.592.164,3	17,7	44.139.379,2
Ensino Médio	412.000,0		445.000,0		92.440,6	350.112,1	0,1	94.887,9	350.112,1	0,1	94.887,9
Ensino Profissional	541.000,0		541.000,0		79.413,6	297.379,0	0,1	243.821,0	297.379,0	0,1	243.821,0
Educação Infantil	5.570.000,0		5.452.146,0		513.222,2	3.382.160,0	0,6	2.089.985,0	2.954.626,7	0,6	2.497.519,3
Educação de Jovens e Adultos	177.750,0		146.750,0		0,0	0,0	0,0	146.750,0	0,0	0,0	146.750,0
Educação Especial	4.710.000,0		6.438.500,0		1.302.072,1	5.281.840,0	0,9	1.156.660,0	4.848.327,7	0,9	1.590.172,3
Cultura	421.800,0	3.500,0	321.750,0	2.250,0	25.700,0	43.200,0	0,0	278.550,0	10.000,0	0,0	311.750,0
Patr. Hist., Artístico e Arqueológico	3.500,0		2.250,0		0,0	0,0	0,0	2.250,0	0,0	0,0	2.250,0
Difusão Cultural	418.300,0		319.500,0		25.700,0	43.200,0	0,0	276.300,0	10.000,0	0,0	309.500,0
Urbanismo	2.720.000,0	5.000,0	2.808.757,7	2.500,0	521.651,5	2.469.617,5	0,4	339.140,2	1.505.442,0	0,3	1.303.315,7
Ordenamento Territorial	5.000,0		2.500,0		0,0	0,0	0,0	2.500,0	0,0	0,0	2.500,0
Infra-estrutura Urbana	2.695.000,0		2.786.257,7		521.651,5	2.469.617,5	0,4	316.640,2	1.505.442,0	0,3	1.280.815,7
Serviços Urbanos	20.000,0		20.000,0		0,0	0,0	0,0	20.000,0	0,0	0,0	20.000,0
Habituação	30.000,0	30.000,0	25.000,0	25.000,0	0,0	0,0	0,0	25.000,0	0,0	0,0	25.000,0
Habituação Urbana	30.000,0		25.000,0		0,0	0,0	0,0	25.000,0	0,0	0,0	25.000,0
Saneamento	3.995.000,0	3.995.000,0	25.035.549,9	25.035.549,9	-241.708,2	2.652.799,2	0,5	22.382.750,7	1.492.165,4	0,3	23.543.384,5
Saneamento Básico Urbano	3.995.000,0		25.035.549,9		-241.708,2	2.652.799,2	0,5	22.382.750,7	1.492.165,4	0,3	23.543.384,5
Gestão Ambiental	12.760.000,0	12.660.000,0	17.059.992,0	17.059.992,0	2.370.496,7	16.447.230,7	2,8	612.761,3	12.288.560,8	2,4	4.771.431,3
Preservação e Conservação Ambiental	12.660.000,0		17.059.992,0		2.370.496,7	16.447.230,7	2,8	612.761,3	12.288.560,8	2,4	4.771.431,3
Controle Ambiental	100.000,0		0,0		0,0	0,0	0,0	0,0	0,0	0,0	0,0
Agricultura	1.452.000,0	70.000,0	1.224.412,1	357.759,8	34.103,0	839.020,8	0,1	385.391,3	294.867,4	0,1	929.544,7
Administração Geral	70.000,0		357.759,8		0,0	10.540,0	0,0	347.219,8	0,0	0,0	357.759,8
Normalização e Fiscalização	17.000,0		4.659,3		0,0	4.659,3	0,0	0,0	4.659,3	0,0	0,0
Extensão Rural	951.000,0		861.993,0		34.103,0	823.821,5	0,1	38.171,5	290.208,1	0,1	571.784,9
Promoção da Produção Agropecuária	414.000,0		0,0		0,0	0,0	0,0	0,0	0,0	0,0	0,0
Indústria	13.000,0	2.000,0	2.500,0	0,0	0,0	0,0	0,0	2.500,0	0,0	0,0	2.500,0
Normalização e Fiscalização	2.000,0		0,0		0,0	0,0	0,0	0,0	0,0	0,0	0,0
Promoção Industrial	1.000,0		0,0		0,0	0,0	0,0	0,0	0,0	0,0	0,0
Produção Industrial	10.000,0		2.500,0		0,0	0,0	0,0	2.500,0	0,0	0,0	2.500,0
Comércio e Serviços	115.500,0	85.000,0	312.000,0	0,0	0,0	0,0	0,0	312.000,0	0,0	0,0	312.000,0
Promoção Comercial	85.000,0		0,0		0,0	0,0	0,0	0,0	0,0	0,0	0,0
Turismo	30.500,0		312.000,0		0,0	0,0	0,0	312.000,0	0,0	0,0	312.000,0
Energia	5.510.000,0	5.510.000,0	9.132.224,0	9.132.224,0	1.885.213,4	7.764.023,8	1,3	1.368.200,2	6.491.138,0	1,3	2.641.086,0
Energia Elétrica	5.510.000,0		9.132.224,0		1.885.213,4	7.764.023,8	1,3	1.368.200,2	6.491.138,0	1,3	2.641.086,0

Rodrigo Drable Costa
Prefeito

Luiz Claudio Medeiros Compasso
Sub. Controlador Geral do Município
Matrícula: 11.749

Leonardo Ramo de Almeida
Gerente Cont. Gerencial
CPF: 032.737.197-00
Matrícula: 14570-5Mat. 15657

Data de Emissão: 29/11/2021 16:47h

CHEFE DO PODER EXECUTIVO: RODRIGO DRABLE COSTA
RESPONSÁVEL PELA CONTABILIDADE: CRISTINA MARIA PEREIRA
SIGFIS - Versão 2021

MUNICÍPIO DE BARRA MANSA
RELATÓRIO RESUMIDO DA EXECUÇÃO ORÇAMENTÁRIA
DEMONSTRATIVO DA EXECUÇÃO DAS DESPESAS POR FUNÇÃO / SUBFUNÇÃO
ORÇAMENTOS FISCAL E DA SEGURIDADE SOCIAL
PERÍODO DE REFERÊNCIA : 5º Bimestre / 2021

RREO - Anexo 2 (LRF, Art. 52, Inciso II, alínea "c")

FUNÇÃO / SUBFUNÇÃO	DOTAÇÃO INICIAL		DOTAÇÃO ATUALIZADA		DESPESAS EMPENHADAS		DESPESAS LIQUIDADAS		SALDO (e) = (a-d)
	782.000,0	782.000,0	985.622,7	985.622,7	19.800,0	592.098,9	130.310,8	172.966,9	
Transporte	782.000,0	782.000,0	985.622,7	985.622,7	19.800,0	592.098,9	130.310,8	172.966,9	822.655,7
Transporte Rodoviário	782.000,0	782.000,0	985.622,7	985.622,7	19.800,0	592.098,9	130.310,8	172.966,9	822.655,7
Desporto e Lazer	500.000,0	500.000,0	2.059.984,2	2.059.984,2	691.648,8	1.216.969,9	1.260,0	15.129,5	2.044.854,7
Administração Geral	45.000,0	45.000,0	27.178,1	27.178,1	8.900,7	18.584,1	1.260,0	1.260,0	25.918,1
Desporto de Rendimento	405.000,0	405.000,0	2.022.828,7	2.022.828,7	682.748,1	1.188.408,4	0,0	3.892,1	2.018.936,6
Desporto Comunitário	50.000,0	50.000,0	9.977,3	9.977,3	0,0	9.977,3	0,0	9.977,3	0,0
Encargos especiais	14.343.000,0	14.343.000,0	33.656.040,0	33.656.040,0	8.926.977,7	28.148.628,4	10.310.782,2	25.851.911,4	7.804.128,6
Serviço de Dívida Interna	14.343.000,0	14.343.000,0	33.656.040,0	33.656.040,0	8.926.977,7	28.148.628,4	10.310.782,2	25.851.911,4	7.804.128,6
Reserva de Contingência	3.000.000,0	3.000.000,0	0,0	0,0	0,0	0,0	0,0	0,0	0,0
Reserva de Contingência	3.000.000,0	3.000.000,0	0,0	0,0	0,0	0,0	0,0	0,0	0,0
DESPESAS (INTRA-ORÇAMENTÁRIAS) (II)	28.678.000,0	28.678.000,0	26.100.633,5	26.100.633,5	4.701.862,8	22.148.184,3	5.267.311,4	21.202.769,6	4.897.863,9
TOTAL (III) = (I + II)	555.000.000,0	555.000.000,0	710.306.169,3	710.306.169,3	97.079.801,8	563.650.269,5	118.159.953,4	518.870.667,6	191.435.501,8

FUNÇÃO / SUBFUNÇÃO	DOTAÇÃO INICIAL		DOTAÇÃO ATUALIZADA		DESPESAS EMPENHADAS		DESPESAS LIQUIDADAS		SALDO (e) = (a-d)
	28.678.000,0	28.678.000,0	26.100.633,5	26.100.633,5	4.701.862,8	22.148.184,3	5.267.311,4	21.202.769,6	
DESPESAS (INTRA-ORÇAMENTÁRIAS)	28.678.000,0	28.678.000,0	26.100.633,5	26.100.633,5	4.701.862,8	22.148.184,3	5.267.311,4	21.202.769,6	4.897.863,9
Legislativa	364.000,0	364.000,0	364.000,0	364.000,0	0,0	345.639,5	52.115,3	231.457,0	132.543,0
Ação Legislativa	364.000,0	364.000,0	364.000,0	364.000,0	0,0	345.639,5	52.115,3	231.457,0	132.543,0
Administração	8.748.000,0	8.748.000,0	6.114.000,0	6.114.000,0	930.372,2	5.056.188,3	933.777,8	5.043.063,1	1.070.936,9
Administração Geral	8.748.000,0	8.748.000,0	6.114.000,0	6.114.000,0	930.372,2	5.056.188,3	933.777,8	5.043.063,1	1.070.936,9
Assistência Social	272.000,0	272.000,0	178.121,0	178.121,0	27.382,4	128.214,8	27.382,4	128.214,8	49.906,2
Administração Geral	272.000,0	272.000,0	178.121,0	178.121,0	27.382,4	128.214,8	27.382,4	128.214,8	49.906,2
Previdência Social	54.000,0	54.000,0	59.000,0	59.000,0	7.628,0	45.193,6	7.628,0	45.193,6	13.806,4
Administração Geral	54.000,0	54.000,0	59.000,0	59.000,0	7.628,0	45.193,6	7.628,0	45.193,6	13.806,4
Saúde	3.740.000,0	3.740.000,0	2.920.000,0	2.920.000,0	0,0	2.804.603,0	512.270,8	2.003.775,2	916.224,8
Atenção Básica	3.740.000,0	3.740.000,0	2.920.000,0	2.920.000,0	0,0	2.804.603,0	512.270,8	2.003.775,2	916.224,8
Educação	15.500.000,0	15.500.000,0	16.465.512,5	16.465.512,5	3.736.480,1	13.768.345,1	3.734.137,2	13.751.065,9	2.714.446,6
Administração Geral	15.500.000,0	15.500.000,0	16.465.512,5	16.465.512,5	3.736.480,1	13.768.345,1	3.734.137,2	13.751.065,9	2.714.446,6
Ensino Fundamental	13.500.000,0	13.500.000,0	14.465.512,5	14.465.512,5	3.337.261,7	12.278.011,3	3.334.918,8	12.265.101,8	16.000,0
Ensino Médio	90.000,0	90.000,0	90.000,0	90.000,0	18.230,6	71.719,5	18.230,6	71.719,5	18.280,5
Ensino Profissional	110.000,0	110.000,0	110.000,0	110.000,0	15.929,1	58.996,6	15.929,1	58.711,2	51.288,9
Educação Infantil	700.000,0	700.000,0	700.000,0	700.000,0	140.849,2	-528.814,5	140.849,2	527.575,3	172.424,7
Educação de Jovens e Adultos	20.000,0	20.000,0	20.000,0	20.000,0	0,0	0,0	0,0	0,0	20.000,0
Educação Especial	1.084.000,0	1.084.000,0	1.064.000,0	1.064.000,0	224.209,5	830.803,3	224.209,5	827.958,1	236.041,9

Rodrigo Drable Costa
Prefeito

Luiz Claudio Medeiros Compasso
Sub Controlador Geral do Município
Matrícula - 17.1749

CHEFE DO PODER EXECUTIVO: RODRIGO DRABLE COSTA
RESPONSÁVEL PELA CONTABILIDADE: CRISTINA MARIA PEREIRA

SIGFIS - Versão 2021

Data de Emissão: 29/11/2021 16:47h

Anexo II do RREO
Leonardo Oliveira
Secretário Municipal de Finanças
Matr. 17.221-1-AMB

Mônica Peres Comoglio
Gerente Cont. Geral
CPF 082.787.157-00

RECIBO 1071670-SINA-15657

MUNICÍPIO DE BARRA MANSA
RELATÓRIO RESUMIDO DA EXECUÇÃO ORÇAMENTÁRIA
DEMONSTRATIVO DA RECEITA CORRENTE LÍQUIDA
ORÇAMENTOS FISCAL E DA SEGURIDADE SOCIAL
PERÍODO DE REFERÊNCIA : 5º Bimestre / 2021

LRF, art 53, inciso I - Anexo 3

ESPECIFICAÇÃO	EVOLUÇÃO DA RECEITA REALIZADA NOS ÚLTIMOS 12 MESES												TOTAL ULT - 12 M.	PREVISÃO ATUALIZADA
	NOV/2020	DEZ/2020	JAN/2021	FEV/2021	MAR/2021	ABR/2021	MAI/2021	JUN/2021	JUL/2021	AGO/2021	SET/2021	OUT/2021		
RECEITAS CORRENTES (I)	53.574.820,6	71.433.309,9	53.149.436,1	51.532.421,3	49.382.759,8	46.922.411,2	50.103.024,7	50.761.320,7	72.974.845,0	58.688.731,5	52.203.759,2	60.046.247,9	670.751.087,9	669.066.389,4
Impostos, Taxas e Contribuições de Melhoria	7.109.069,4	10.127.283,3	5.114.456,0	5.299.243,1	5.321.114,2	5.195.386,8	5.321.925,3	7.633.668,0	16.820.124,9	7.035.557,2	6.727.408,5	7.174.852,8	88.880.089,5	78.360.000,0
Imposto s/ a Prop. Predial/Territorial Urbana (IPTU)	1.533.799,1	1.364.428,2	300.805,9	391.696,5	353.940,0	342.476,0	642.519,0	2.795.514,0	11.237.274,6	1.384.793,1	1.240.078,3	1.281.250,7	22.848.535,4	19.340.000,0
Impostos s/ Serviços de Qualquer Natureza (ISS)	4.121.243,5	4.839.168,3	4.042.792,2	3.966.750,7	3.981.187,6	3.686.237,8	3.599.928,9	3.810.958,1	4.120.618,5	4.508.344,6	4.347.372,6	4.650.725,4	49.655.308,2	44.910.000,0
Impostos s/ Transmissão de Bens Imóveis	285.591,7	305.799,9	165.943,4	191.182,2	231.479,7	298.952,1	316.981,5	327.170,3	289.126,3	385.399,8	278.817,1	208.769,4	3.285.163,4	3.310.000,0
Imposto sobre a Renda e Proventos de Qualquer Natureza	1.015.211,5	3.507.199,7	527.310,8	618.280,6	658.904,9	743.774,3	618.832,6	516.908,1	841.005,2	598.299,7	642.408,6	850.345,6	11.138.481,8	9.460.000,0
Outros Impostos, Taxas e Contribuições de Melhoria	153.293,6	110.687,2	77.803,7	131.333,1	115.622,0	123.945,6	143.683,3	183.117,5	332.100,3	178.720,0	216.731,9	183.761,7	1.952.600,9	1.340.000,0
RECEITA DE CONTRIBUIÇÕES	1.797.495,5	4.670.179,2	2.007.002,8	1.940.697,0	1.408.701,2	1.686.532,6	1.364.499,2	770.749,6	8.326.484,1	2.231.216,3	1.949.344,6	1.880.920,4	30.033.802,5	23.392.915,0
RECEITA PATRIMONIAL	755.156,8	787.304,3	-151.497,0	-256.671,8	386.587,8	756.323,7	564.559,4	238.934,8	46.139,7	228.546,3	162.116,4	19.919,4	3.517.419,8	4.844.885,0
Rendimentos de Aplicação Financeira	747.998,4	765.929,3	-151.497,0	-256.671,8	376.036,8	491.436,5	536.411,5	231.051,7	42.940,8	195.172,9	157.395,6	6.728,7	3.142.933,4	3.079.300,0
Outras Receitas Patrimoniais	7.158,4	1.375,0	0,0	0,0	10.551,0	264.887,2	28.147,9	7.883,1	3.198,9	33.373,4	4.720,8	13.190,7	374.486,4	1.765.585,0
Receita Agropecuária	0,0	0,0	0,0	0,0	0,0	0,0	0,0	0,0	0,0	0,0	0,0	0,0	0,0	0,0
Receita Industrial	0,0	0,0	0,0	0,0	0,0	0,0	0,0	0,0	0,0	0,0	0,0	0,0	0,0	0,0
Receita de Serviços	4.523.146,8	4.668.282,6	3.307.575,8	3.815.054,2	4.745.406,0	4.816.988,9	4.896.146,7	4.844.812,8	4.847.171,8	4.719.305,7	4.747.876,3	4.658.194,4	54.589.962,0	52.806.000,0
TRANSFERÊNCIAS CORRENTES	37.096.862,9	45.367.247,7	40.925.380,7	38.981.562,3	35.908.300,1	33.272.706,1	36.854.189,2	36.111.038,9	41.209.600,5	37.310.674,8	36.636.755,5	44.438.572,4	464.112.911,1	479.220.789,4
Cota-Parte do FPM	6.219.031,1	9.273.055,7	6.753.645,6	8.852.317,0	5.933.522,1	6.203.047,8	7.455.209,2	6.447.598,4	8.809.878,3	7.043.778,9	5.531.743,0	6.164.207,7	84.667.034,8	82.731.000,0
Cota-Parte do ICMS	6.744.742,5	7.188.728,2	6.237.626,9	5.187.718,9	6.058.150,0	6.004.339,6	6.030.298,4	6.713.622,2	5.476.453,7	6.254.190,1	6.117.686,7	6.564.178,6	74.578.735,8	72.037.200,0
Cota-Parte do IPVA	487.793,5	684.502,1	2.240.539,1	5.326.987,4	2.722.724,9	1.394.517,8	857.956,8	1.040.439,4	788.028,7	798.481,5	661.624,9	492.593,2	17.496.189,3	16.000.000,0
Cota-Parte do ITR	2.981,1	4.564,3	2.241,1	159,3	946,1	702,1	790,8	865,1	134,5	1.418,0	4.911,8	55.751,0	75.445,2	80.000,0
Transferências da LC 87/1996	0,0	0,0	0,0	0,0	0,0	0,0	0,0	0,0	0,0	0,0	0,0	0,0	0,0	0,0
Transferências da LC 61/1989	179.927,0	254.348,9	174.774,0	168.409,3	177.997,9	201.707,2	173.951,7	181.465,3	189.456,2	151.178,6	191.049,8	200.452,9	2.244.718,8	1.500.000,0
Transferências do FUNDEB	8.429.403,0	9.277.004,9	8.898.461,3	8.976.476,0	8.894.223,6	7.293.001,2	9.051.236,0	9.117.896,3	7.854.849,4	8.907.784,5	7.195.134,6	8.947.440,3	102.842.711,1	96.950.000,0
Outras Transferências Correntes	15.033.004,7	18.694.043,6	16.618.092,7	10.469.514,4	12.120.735,5	12.175.390,4	13.284.746,3	12.609.152,2	18.090.999,7	14.153.843,2	16.934.604,7	22.013.948,7	182.188.076,1	209.822.589,4
OUTRAS RECEITAS CORRENTES	2.293.089,2	5.833.013,0	1.946.517,9	1.752.516,4	1.612.650,5	1.194.473,0	1.101.705,0	1.162.116,6	1.725.344,0	7.144.431,2	1.977.258,0	1.873.788,5	29.616.903,3	30.441.800,0
DEDUÇÕES (II)	5.411.511,2	10.328.690,5	5.014.625,5	5.416.800,7	4.302.281,0	3.707.787,2	3.634.712,3	3.566.103,3	5.816.709,9	9.998.136,1	4.506.644,8	4.530.963,8	66.252.966,3	51.904.300,0
Contrib. p/ o Plano de Seg. Soc. Serv.	1.358.143,2	4.225.394,0	1.932.860,2	1.486.432,6	1.323.612,8	946.924,4	731.071,0	709.305,3	3.401.397,8	1.219.624,9	1.215.371,7	1.203.794,2	19.753.934,1	15.111.000,0
Compensação Financ. entre Reg. Previd.	1.326.480,0	3.173.042,3	0,0	23.249,8	0,0	0,0	0,0	0,0	0,0	5.926.701,9	789.870,0	631.731,0	11.871.075,0	8.657.300,0
Dedução de Receita p/ Formação do FUNDEB	2.726.888,0	2.930.254,2	3.081.765,3	3.907.118,3	2.978.666,2	2.760.862,8	2.903.641,3	2.876.798,0	2.415.312,1	2.849.809,3	2.501.403,1	2.695.438,6	34.627.957,2	28.130.000,0
RECEITA CORRENTE LÍQUIDA (III)	48.163.309,4	61.104.619,4	48.134.810,6	46.115.620,6	45.080.478,8	43.214.624,0	46.468.312,4	47.175.217,4	67.158.135,1	48.673.595,4	47.694.114,4	55.515.281,1	604.498.121,6	617.522.089,4

Nota : Receita Corrente Líquida em reais e sem arredondamento :
R\$ 604.498.121,90

CHEFE DO PODER EXECUTIVO: RODRIGO DRABLE COSTA
RESPONSÁVEL PELA CONTABILIDADE: CRISTINA MARIA PEREIRA
Data de Emissão: 29/11/2021 16:47h

Leonardo Rayssa Oliveira
Secretário Municipal de Finanças
Matr: 17.724 JMBM

Luiz Claudio Medeiros Compasso
Sub-Comandante do Município
Matrícula: 17.749

Rodrigo Drable Costa
Prefeito

CPF 062.787.457-40
REGISTRO: 1021670-556AT.15057

MUNICÍPIO DE BARRA MANSA
RELATÓRIO RESUMIDO DA EXECUÇÃO ORÇAMENTÁRIA
DEMONSTRATIVO DAS RECEITAS E DESPESAS PREVIDENCIÁRIAS DO REGIME PRÓPRIO DOS SERVIDORES PÚBLICOS
ORÇAMENTO DA SEGURIDADE SOCIAL
PERÍODO DE REFERÊNCIA : 5º Bimestre / 2021

LRF, art 53, inciso II - Anexo 4

R\$ 1,00

FUNDO EM CAPITALIZAÇÃO (Plano Previdenciário)						
RECEITAS PREVIDENCIÁRIAS FUNDO EM CAPITALIZAÇÃO - RPPS	PREVISÃO INICIAL	PREVISÃO ATUALIZADA	RECEITAS REALIZADAS			
			Até 5º Bim/2021	Até 5º Bim/2020		
RECEITAS CORRENTES (I)	16.282.200,0	16.282.200,0	7.541.279,0	10.688.056,7		
Receitas de Contribuições dos Segurados	4.080.000,0	4.080.000,0	3.264.930,7	2.029.863,2		
Civil	4.080.000,0	4.080.000,0	3.264.930,7	2.029.863,2		
Ativo	4.080.000,0	4.080.000,0	3.264.930,7	2.029.863,2		
Inativo	0,0	0,0	0,0	0,0		
Pensionista	0,0	0,0	0,0	0,0		
Militar	0,0	0,0	0,0	0,0		
Ativo	0,0	0,0	0,0	0,0		
Inativo	0,0	0,0	0,0	0,0		
Pensionista	0,0	0,0	0,0	0,0		
Receitas de Contribuições Patronais	10.177.500,0	10.177.500,0	2.388.235,6	6.686.374,9		
Civil	10.177.500,0	10.177.500,0	2.388.235,6	6.686.374,9		
Ativo	10.177.500,0	10.177.500,0	2.388.235,6	6.686.374,9		
Inativo	0,0	0,0	0,0	0,0		
Pensionista	0,0	0,0	0,0	0,0		
Militar	0,0	0,0	0,0	0,0		
Ativo	0,0	0,0	0,0	0,0		
Inativo	0,0	0,0	0,0	0,0		
Pensionista	0,0	0,0	0,0	0,0		
Receita Patrimonial	364.700,0	364.700,0	-387.266,7	-206.030,0		
Receitas Imobiliárias	0,0	0,0	0,0	0,0		
Receitas de Valores Mobiliários	364.700,0	364.700,0	-387.266,7	-206.030,0		
Outras Receitas Patrimoniais	0,0	0,0	0,0	0,0		
Receita de Serviços	0,0	0,0	0,0	0,0		
Outras Receitas Correntes	1.660.000,0	1.660.000,0	2.275.379,4	2.177.848,6		
Compensação Previdenciária do RGPS para o RPPS	0,0	0,0	0,0	0,0		
Aportes Periódicos para Amortização do Déficit Atuarial do RPPS (II)	0,0	0,0	0,0	0,0		
Demais Receitas Correntes	1.660.000,0	1.660.000,0	2.275.379,4	2.177.848,6		
RECEITAS DE CAPITAL (III)	0,0	0,0	0,0	0,0		
Alienação de Bens, Direitos e Ativos	0,0	0,0	0,0	0,0		
Amortização de Empréstimos	0,0	0,0	0,0	0,0		
Outras Receitas de Capital	0,0	0,0	0,0	0,0		
TOTAL DAS RECEITAS FUNDO DE CAPITALIZAÇÃO - RPPS (IV) = (I + III - II)	16.282.200,0	16.282.200,0	7.541.279,0	10.688.056,7		
DESPESAS PREVIDENCIÁRIAS - RPPS (FUNDO EM CAPITALIZAÇÃO)	DOTAÇÃO INICIAL	DOTAÇÃO ATUALIZADA	DESPESAS EMPENHADAS		DESPESAS LIQUIDADAS	
			5º Bim/2021	Até o 5º Bim/2020	5º Bim/2021	Até o 5º Bim/2020
Benefícios - Civil	35.722.000,0	35.827.000,0	34.332.163,3	24.590,0	34.332.163,3	24.590,0
Aposentadorias	35.721.500,0	34.281.500,0	33.287.024,8	14.240,0	33.287.024,8	14.240,0
Pensões	500,0	1.545.500,0	1.045.138,5	10.350,0	1.045.138,5	10.350,0
Outros Benefícios Previdenciários	0,0	0,0	0,0	0,0	0,0	0,0
Benefícios - Militar	0,0	0,0	0,0	0,0	0,0	0,0
Reformas	0,0	0,0	0,0	0,0	0,0	0,0
Pensões	0,0	0,0	0,0	0,0	0,0	0,0
Outros Benefícios Previdenciários	0,0	0,0	0,0	0,0	0,0	0,0
Outras Despesas Previdenciárias	1.000,0	1.000,0	0,0	0,0	0,0	0,0
Compensação Previdenciária do RPPS para o RGPS	0,0	0,0	0,0	0,0	0,0	0,0
Demais despesas Previdenciárias	1.000,0	1.000,0	0,0	0,0	0,0	0,0
TOTAL DAS DESPESAS FUNDO EM CAPITALIZAÇÃO RPPS (V)	35.723.000,0	35.828.000,0	34.332.163,3	24.590,0	34.332.163,3	24.590,0
RESULTADO FUNDO EM CAPITALIZAÇÃO (VI) = (IV - V)	-19.440.800,0	-19.545.800,0	-26.790.884,3	10.663.466,7	-26.790.884,3	10.663.466,7
RECURSOS RPPS ARRECADADOS EM EXERCÍCIOS ANTERIORES			PREVISÃO ORÇAMENTÁRIA			
VALOR			0,0			
RESERVA ORÇAMENTÁRIA DO RPPS			PREVISÃO ORÇAMENTÁRIA			
VALOR			0,0			
APORTES DE RECURSOS PARA O FUNDO EM CAPITALIZAÇÃO DO RPPS			APORTES REALIZADAS			
Plano de Amortização - Contribuição Patronal Suplementar			0,0			
Plano de Amortização - Aporte Periódico de Valores Predefinidos			0,0			
Outros Aportes RPPS			0,0			
Recursos para Cobertura de Déficit Financeiro			0,0			
BENS E DIREITOS DO RPPS (FUNDO EM CAPITALIZAÇÃO)			PERÍODO DE REFERÊNCIA			
			Até 5º Bim/2021		Até 5º Bim/2020	
Caixa e Equivalentes de Caixa			7.623,0		30.607.385,8	
Investimentos e Aplicações			0,0		0,0	
Outros Bens e Direitos			0,0		0,0	
TOTAL DE BENS E DIREITOS DO RPPS			7.623,0		30.607.385,8	

CHEFE DO PODER EXECUTIVO: RODRIGO DRABLE COSTA
 RESPONSÁVEL PELA CONTABILIDADE: CRISTINA MARIA PEREIRA

MUNICÍPIO DE BARRA MANSA
RELATÓRIO RESUMIDO DA EXECUÇÃO ORÇAMENTÁRIA
DEMONSTRATIVO DAS RECEITAS E DESPESAS PREVIDENCIÁRIAS DO REGIME PRÓPRIO DOS SERVIDORES PÚBLICOS
ORÇAMENTO DA SEGURIDADE SOCIAL
PERÍODO DE REFERÊNCIA : 5º Bimestre / 2021

LRF, art 53, inciso II - Anexo 4

R\$ 1,00

FUNDO EM REPARTIÇÃO (Plano Financeiro)				
RECEITAS PREVIDENCIÁRIAS FUNDO EM REPARTIÇÃO - RPPS	PREVISÃO INICIAL	PREVISÃO ATUALIZADA	RECEITAS REALIZADAS	
			Até 5º Bim/2021	Até 5º Bim/2020
RECEITAS CORRENTES (VII)	42.996.100,0	42.996.100,0	42.746.777,9	33.076.654,8
Receitas de Contribuições dos Segurados	11.031.000,0	11.031.000,0	10.905.466,2	5.554.552,6
Civil	11.031.000,0	11.031.000,0	10.905.466,2	5.554.552,6
Ativo	10.312.000,0	10.312.000,0	10.275.829,6	4.883.387,5
Inativo	666.000,0	666.000,0	597.708,5	638.370,4
Pensionista	53.000,0	53.000,0	31.928,1	32.794,7
Militar	0,0	0,0	0,0	0,0
Ativo	0,0	0,0	0,0	0,0
Inativo	0,0	0,0	0,0	0,0
Pensionista	0,0	0,0	0,0	0,0
Receitas de Contribuições Patronais	23.292.500,0	23.292.500,0	24.445.809,3	12.724.294,3
Civil	23.292.500,0	23.292.500,0	24.445.809,3	12.724.294,3
Ativo	23.292.500,0	23.292.500,0	24.445.809,3	12.724.294,3
Inativo	0,0	0,0	0,0	0,0
Pensionista	0,0	0,0	0,0	0,0
Militar	0,0	0,0	0,0	0,0
Ativo	0,0	0,0	0,0	0,0
Inativo	0,0	0,0	0,0	0,0
Pensionista	0,0	0,0	0,0	0,0
Receita Patrimonial	15.300,0	15.300,0	23.949,7	321.535,4
Receitas Imobiliárias	0,0	0,0	0,0	0,0
Receitas de Valores Mobiliários	15.300,0	15.300,0	23.949,7	321.535,4
Outras Receitas Patrimoniais	0,0	0,0	0,0	0,0
Receita de Serviços	0,0	0,0	0,0	0,0
Outras Receitas Correntes	8.657.300,0	8.657.300,0	7.371.552,7	14.476.272,5
Compensação Previdenciária do RGPS para o RPPS	8.657.300,0	8.657.300,0	7.371.552,7	14.476.272,5
Demais Receitas Correntes	0,0	0,0	0,0	0,0
RECEITAS DE CAPITAL (VIII)	0,0	0,0	0,0	0,0
Alienação de Bens, Direitos e Ativos	0,0	0,0	0,0	0,0
Amortização de Empréstimos	0,0	0,0	0,0	0,0
Outras Receitas de Capital	0,0	0,0	0,0	0,0
TOTAL DAS RECEITAS FUNDO EM REPARTIÇÃO RPPS (IX) = (VII + VIII)	42.996.100,0	42.996.100,0	42.746.777,9	33.076.654,8

DESPESAS FUNDO EM REPARTIÇÃO - RPPS	DOTAÇÃO INICIAL	DOTAÇÃO ATUALIZADA	DESPESAS EMPENHADAS		DESPESAS LIQUIDADAS	
			5º Bim/2021	5º Bim/2020	5º Bim/2021	5º Bim/2020
Benefícios - Civil	57.424.000,0	57.424.000,0	43.443.956,4	28.920.454,5	42.211.689,6	27.845.291,7
Aposentadorias	47.024.000,0	47.024.000,0	35.804.251,7	24.825.527,5	34.571.984,9	20.480.067,3
Pensões	10.400.000,0	10.400.000,0	7.639.704,7	4.094.927,0	7.639.704,7	7.365.224,4
Outros Benefícios Previdenciários	0,0	0,0	0,0	0,0	0,0	0,0
Benefícios - Militar	0,0	0,0	0,0	0,0	0,0	0,0
Reformas	0,0	0,0	0,0	0,0	0,0	0,0
Pensões	0,0	0,0	0,0	0,0	0,0	0,0
Outros Benefícios Previdenciários	0,0	0,0	0,0	0,0	0,0	0,0
Outras Despesas Previdenciárias	1.000,0	1.000,0	0,0	0,0	0,0	0,0
Compensação Previdenciária do RPPS para o RGPS	0,0	0,0	0,0	0,0	0,0	0,0
Demais despesas Previdenciárias	1.000,0	1.000,0	0,0	0,0	0,0	0,0
TOTAL DAS DESPESAS FUNDO EM REPARTIÇÃO RPPS (X)	57.425.000,0	57.425.000,0	43.443.956,4	28.920.454,5	42.211.689,6	27.845.291,7
RESULTADO FUNDO EM REPARTIÇÃO RPPS (XI) = (IX - X)	-14.428.900,0	-14.428.900,0	-697.178,5	4.156.200,3	535.088,3	5.231.363,1

APORTES DE RECURSOS PARA O FUNDO EM REPARTIÇÃO DO RPPS	APORTES REALIZADAS
Recursos para Cobertura de Insuficiências Financeiras	35.436.905,1
Recursos para Formação de Reserva	0,0

RECEITAS DA ADMINISTRAÇÃO - RPPS	PREVISÃO INICIAL	PREVISÃO ATUALIZADA	RECEITAS REALIZADAS	
			Até 5º Bim/2021	Até 5º Bim/2020
Receitas Correntes	0,0	0,0	0,0	0,0
Total das Receitas da Administração RPPS (XII)	0,0	0,0	0,0	0,0

DESPESAS DA ADMINISTRAÇÃO - RPPS	DOTAÇÃO INICIAL	DOTAÇÃO ATUALIZADA	DESPESAS EMPENHADAS		DESPESAS LIQUIDADAS	
			5º Bim/2021	5º Bim/2020	5º Bim/2021	5º Bim/2020
Despesas Correntes (XIII)	1.832.000,0	1.728.825,0	1.321.440,0	890.289,3	967.779,2	900.108,2
Despesas de Capital (XIV)	20.000,0	18.175,0	875,0	2.970,0	875,0	2.970,0
Total das Despesas da Administração RPPS (XV)=(XIII+XIV)	1.852.000,0	1.747.000,0	1.322.315,0	893.259,3	968.654,2	903.078,2
Resultado da Administração RPPS (XVI)=(XII-XV)	-1.852.000,0	-1.747.000,0	-1.322.315,0	-893.259,3	-968.654,2	-903.078,2

CHEFE DO PODER EXECUTIVO: RODRIGO DRABLE COSTA
 RESPONSÁVEL PELA CONTABILIDADE: CRISTINA MARIA PEREIRA

MUNICÍPIO DE BARRA MANSA
RELATÓRIO RESUMIDO DA EXECUÇÃO ORÇAMENTÁRIA
DEMONSTRATIVO DAS RECEITAS E DESPESAS PREVIDENCIÁRIAS DO REGIME PRÓPRIO DOS SERVIDORES PÚBLICOS
ORÇAMENTO DA SEGURIDADE SOCIAL
PERÍODO DE REFERÊNCIA : 5º Bimestre / 2021

LRF, art 53, inciso II - Anexo 4

R\$ 1,00

BENEFÍCIOS PREVIDENCIÁRIOS MANTIDOS PELO TESOIRO					
RECEITAS PREVIDENCIÁRIAS (BENEFÍCIOS MANTIDOS PELO TESOIRO)	PREVISÃO ATUALIZADA (a)	RECEITAS REALIZADAS ATÉ O BIM (b)			
Contribuição do Servidores	0,0	0,0			
Demais Receitas Previdenciárias	0,0	0,0			
TOTAL DAS RECEITAS (BENEFÍCIOS MANTIDOS PELO TESOIRO) (XVII)	0,0	0,0			
DESPESAS PREVIDENCIÁRIAS (BENEFÍCIOS MANTIDOS PELO TESOIRO)	DOTAÇÃO ATUALIZADA (c)	DESPESAS EMPENHADAS Até o Bimestre (d)	DESPESAS LIQUIDADAS Até o Bimestre (e)	DESPESAS PAGAS Até o Bimestre (f)	
Aposentadorias	0,0	0,0	0,0	0,0	
Pensões	0,0	0,0	0,0	0,0	
Outras Despesas Previdenciárias	0,0	0,0	0,0	0,0	
TOTAL DAS DESPESAS (BENEFÍCIOS MANTIDOS PELO TESOIRO) (XVIII)	0,0	0,0	0,0	0,0	0,0

mcarvalho
Mônica Feres Carvalho
Gerente Cont. Gerencial
CPF 052.787.167-00
Mat. 17.214 / PMBM

[Assinatura]
Leonardo Ramos de Oliveira
Secretário Mun. de Finanças
Mat. 17.724 / PMBM

[Assinatura]
Luiz Claudio Medeiros Compas
Sub. Controlador Geral do Município
Matricula: 17.749

[Assinatura]
Rodrigo Drable Costa
Prefeito

CHEFE DO PODER EXECUTIVO: RODRIGO DRABLE COSTA
RESPONSÁVEL PELA CONTABILIDADE: CRISTINA MARIA PEREIRA

SIGFIS - Versão 2021

Data de Emissão: 29/11/2021 16:47h

Anexo 4 do RREO

MUNICÍPIO DE BARRA MANSA
RELATÓRIO RESUMIDO DA EXECUÇÃO ORÇAMENTÁRIA
DEMONSTRATIVO DOS RESULTADOS PRIMÁRIO E NOMINAL
ORÇAMENTOS FISCAL E DA SEGURIDADE SOCIAL
PERÍODO DE REFERÊNCIA : 5º Bimestre / 2021

LRF, art 53, inciso III - Anexo 6a

R\$1.00

RECEITAS PRIMÁRIAS	PREVISÃO ATUALIZADA	Jan a Out/2021	
		RECEITAS REALIZADAS	
RECEITAS CORRENTES (I)	640.930.389,4	516.772.142,3	
Impostos, Taxas e Contribuições de Melhoria	78.360.000,0	71.643.736,8	
Imposto s/ a Prop. Predial/Territorial Urbana (IPTU)	19.340.000,0	19.950.347,8	
Impostos s/ Serviços de Qualquer Natureza (ISS)	44.910.000,0	40.694.896,4	
Imposto s/ Transmissão de Bens Imóveis (ITBI)	3.310.000,0	2.693.801,6	
Imposto de Renda Retido na Fonte (IRRF)	9.460.000,0	6.616.070,5	
Outros Impostos, Taxas e Contribuições de Melhoria	1.340.000,0	1.688.620,5	
Contribuições	23.392.915,0	23.566.127,6	
Receita Patrimonial	4.844.885,0	1.994.958,7	
Aplicações Financeiras (II)	3.079.300,0	1.629.005,8	
Outras Receitas Patrimoniais	1.765.585,0	365.952,9	
Transferências Correntes ¹	451.084.789,4	352.677.985,4	
Cota Parte FPM (80%)	69.331.000,0	55.993.436,9	
Cota Parte ICMS (80%)	60.837.200,0	48.515.412,1	
Cota Parte IPVA (80%)	12.800.000,0	13.059.193,2	
Cota Parte ITR (80%)	64.000,0	54.257,9	
L.C. Nº 87/96 - ICMS Desoneração (80%)	80.000,0	0,0	
L.C. Nº 61/89	1.200.000,0	1.448.354,3	
Transferências do FUNDEB	96.950.000,0	85.136.303,1	
Outras Transferências Correntes	209.822.589,4	148.471.027,9	
Demais Receitas Correntes	83.247.800,0	66.889.333,8	
Outras Receitas Financeiras (III)	0,0	0,0	
Receitas Correntes Restantes	83.247.800,0	66.889.333,8	
RECEITAS PRIMÁRIAS CORRENTES (IV)=(I-III)	637.851.089,4	515.143.136,5	
RECEITAS DE CAPITAL (V)	26.167.807,9	3.996.022,7	
Operações de Crédito (VI)	0,0	0,0	
Amortização de Empréstimos (VII)	0,0	0,0	
Alienação de Bens	5.000,0	802.050,0	
Receita de Alienação de Investimentos Temporários (VIII)	0,0	0,0	
Receita de Alienação de Investimentos Permanentes (IX)	0,0	0,0	
Outras Alienações de bens	5.000,0	802.050,0	
Transferências de Capital	26.162.807,9	3.193.972,7	
Convênios	0,0	0,0	
Outras Transferências de Capital	26.162.807,9	3.193.972,7	
Outras Receitas de Capital	0,0	0,0	
Outras Receitas de Capital não Primárias (X)	0,0	0,0	
Outras Receitas de Capital Primárias	0,0	0,0	
RECEITAS PRIMÁRIAS DE CAPITAL (XI) = (V-VI-VII-III-IX-X)	26.167.807,9	3.996.022,7	
RECEITA PRIMÁRIA TOTAL (XII) = (IV + XI)	664.018.897,3	519.139.159,2	

DESPESAS PRIMÁRIAS	DOTAÇÃO ATUALIZADA	Jan a Out/2021						
		DESPESAS EMPENHADAS	DESPESAS LIQUIDADAS	DESPESAS PAGAS (a)	RESTOS A PAGAR PROCESSADOS PAGOS (b)	RESTOS A PAGAR NÃO PROCESSADOS		
						LIQUIDADOS	PAGOS (c)	
DESPESAS CORRENTES (XIII)	614.690.949,1	533.132.634,8	474.586.146,4	464.769.248,3	6.178.926,5	7.838.366,9	7.838.366,9	
Pessoal e Encargos Sociais	308.372.321,7	258.095.613,8	252.756.603,3	249.915.863,3	852.131,1	10.521,0	10.521,0	
Juros e Encargos da Dívida (XIV)	5.737.740,8	3.686.294,5	3.304.406,4	2.971.577,6	0,0	0,0	0,0	
Outras Despesas Correntes	300.580.886,6	271.350.726,5	218.525.136,8	211.881.807,3	5.326.795,4	7.827.845,9	7.827.845,9	
DESPESAS PRIMÁRIAS CORRENTES (XV) = (XIII - XIV)	608.953.208,3	529.446.340,3	471.281.740,0	461.797.670,7	6.178.926,5	7.838.366,9	7.838.366,9	
DESPESAS DE CAPITAL (XVI)	69.514.586,8	28.369.440,7	23.081.751,5	21.658.031,3	951.296,1	3.774.638,0	3.774.638,0	
Investimentos	44.492.287,6	6.678.066,1	3.017.603,6	2.919.170,3	951.296,1	3.774.638,0	3.774.638,0	
Inversões Financeiras	0,0	0,0	0,0	0,0	0,0	0,0	0,0	
Concessão de Empréstimos (XVII)	0,0	0,0	0,0	0,0	0,0	0,0	0,0	
Aquisição de Título de Capital já Integralizado (XVIII)	0,0	0,0	0,0	0,0	0,0	0,0	0,0	
Aquisição de Título de Crédito (XIX)	0,0	0,0	0,0	0,0	0,0	0,0	0,0	
Demais Inversões Financeiras	0,0	0,0	0,0	0,0	0,0	0,0	0,0	
Amortização da Dívida (XX)	25.022.299,2	21.691.374,5	20.064.147,9	18.738.861,0	0,0	0,0	0,0	
DESPESAS PRIMÁRIAS DE CAPITAL (XXI) = (XVI-XVII-XVIII-XIX-X)	44.492.287,6	6.678.066,2	3.017.603,6	2.919.170,3	951.296,1	3.774.638,0	3.774.638,0	
RESERVA DE CONTINGÊNCIA (XXII)	0,0	0,0	0,0	0,0	0,0	0,0	0,0	
DESPESA PRIMÁRIA TOTAL (XXIII) = (XV+XXI+XXII)	653.445.495,9	536.124.406,5	474.299.343,6	464.716.841,0	7.130.222,5	11.613.004,9	11.613.004,9	
RESULTADO PRIMÁRIO - Acima da Linha (XXIV) = (XIIa - (XXIIIa)	-	-	-	35.679.090,8	-	-	-	

CHEFE DO PODER EXECUTIVO: RODRIGO DRABLE COSTA
 RESPONSÁVEL PELA CONTABILIDADE: CRISTINA MARIA PEREIRA

MUNICÍPIO DE BARRA MANSA
RELATÓRIO RESUMIDO DA EXECUÇÃO ORÇAMENTÁRIA
DEMONSTRATIVO DO RESULTADO PRIMÁRIO
ORÇAMENTOS FISCAL E DA SEGURIDADE SOCIAL
PERÍODO DE REFERÊNCIA : 5º Bimestre / 2021


LRF, art 53, inciso III - Anexo 6a

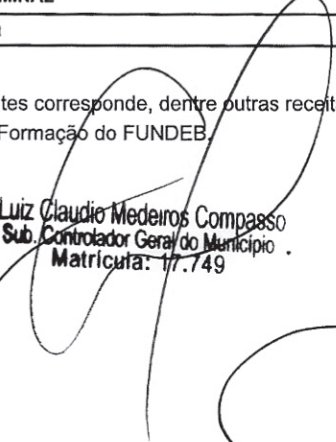
R\$1,00

META FISCAL PARA O RESULTADO PRIMÁRIO		VALOR CORRENTE
Meta fixada no Anexo de Metas Fiscais da LDO para o exercício de referência		12.912.000,0
JUROS NOMINAIS		Jan a Out/2021
		VALOR INCORRIDO
Encargos e Variações Monetárias Ativos (XXV)		1.629.005,8
Encargos e Variações Monetárias Passivas (XXVI)		3.304.406,4
/ RESULTADO NOMINAL - Acima da Linha (XXVII) = XXIV + (XXV - XXVI)		34.003.690,2
META FISCAL PARA O RESULTADO NOMINAL		VALOR CORRENTE
Meta fixada no Anexo de Metas Fiscais da LDO para o exercício de referência		-4.756.000.000,0

Nota : *Para efeito deste Demonstrativo, o montante das Transferências Correntes corresponde, dentre outras receitas, ao total das Transferências Intergovernamentais, excluídas as Deduções da Receita Corrente para Formação do FUNDEB.


Mônica Peres Carvalho
Gerente Cont. Gerencial
CPF 082.787.157-00
CRC/RJ 102167/O-8Mat. 15657


Leonardo Ramos de Oliveira
Secretário Mun. de Finanças
Mat 17724 / PMBM


Luiz Claudio Medeiros Compasso
Sub. Controlador Geral do Município
Matricula: 17.749


Rodrigo Drable Costa
Prefeito

CHEFE DO PODER EXECUTIVO: RODRIGO DRABLE COSTA
RESPONSÁVEL PELA CONTABILIDADE: CRISTINA MARIA PEREIRA

SIGFIS - Versão 2021

Data de Emissão: 29/11/2021 16:47h

Anexo 6b do RREO

MUNICÍPIO DE BARRA MANSÁ
RELATÓRIO RESUMIDO DA EXECUÇÃO ORÇAMENTÁRIA
DEMONSTRATIVO DOS RESULTADOS PRIMÁRIO E NOMINAL
ORÇAMENTOS FISCAL E DA SEGURIDADE SOCIAL
PERÍODO DE REFERÊNCIA : 5º Bimestre / 2021

LRF, art 53, inciso III - Anexo 6b

R\$ Milhares

CÁLCULO DO RESULTADO NOMINAL	ABAIXO DA LINHA	
	SALDO	
	Em 31/12/2020 (a)	Em 31/Out/2021 (b)
DÍVIDA CONSOLIDADA (XXVIII)	110.960.138,30	127.299.283,40
DEDUÇÕES (XXIX)	79.319.758,90	111.644.240,30
Disponibilidade de Caixa	79.319.758,90	111.644.240,30
Disponibilidade de Caixa Bruta	114.295.952,50	130.344.128,50
(-) Restos a Pagar Processados (XXX)	34.976.193,60	18.699.888,20
Demais Haveres Financeiros	0,00	0,00
DÍVIDA CONSOLIDADA LÍQUIDA (XXXI) = (XXVIII - XXIX)	31.640.379,40	15.655.043,10
RESULTADO NOMINAL - Abaixo da Linha (XXXII) = (XXXIa - XXXIb)	15.985.336,30	
AJUSTE METODOLÓGICO	Até o 5º Bimestre / 2021	
VARIAÇÃO SALDO RPP = (XXXIII) = (XXX a - XXX b)	16.276.305,40	
RECEITA DE ALIENAÇÃO DE INVESTIMENTOS PERMANENTES (IX)	0,00	
PASSIVOS RECONHECIDOS NA DC (XXXIV)	0,00	
VARIAÇÃO CAMBIAL (XXXV)	0,00	
PAGAMENTOS DE PRECATÓRIOS INTEGRANTES DA DC (XXXVI)	0,00	
OUTROS AJUSTES (XXXVII)	0,00	
RESULTADO NOMINAL AJUSTADO - Abaixo da Linha (XXXVIII) = (XXXII - XXXIII - IX + XXXIV + XXXV - XXXVI + XXXVII)	-290.969,10	
RESULTADO PRIMÁRIO - Abaixo da Linha (XXXIX) = XXXVIII - (XXV - XXVI)	1.384.431,50	
INFORMAÇÕES ADICIONAIS	PREVISÃO ORÇAMENTÁRIA	
SALDO DE EXERCÍCIOS ANTERIORES	0,00	
Recursos Arrecadados em Exercícios Anteriores - RPPS	0,00	
Superávit Financeiro Utilizado para Abertura e Reabertura de Créditos Adicionais	0,00	
RESERVA ORÇAMENTÁRIA DO RPS	0,00	

monica
Mônica Feres Carvalho
Gerente Cont. Gerencial
CPF 082.787.157-00
CRC/RJ 10216710-9/Mat. 15657

Leonardo
Leonardo Ramos de Oliveira
Secretário Mún. de Finanças
Mat 17.724 / PNB

Luz Claudio
Luz Claudio Medeiros Compasso
Sub/Controlador Geral do Município
Matricula: 17.749

Rodrigo Drable Costa
Rodrigo Drable Costa
Prefeito

MUNICÍPIO DE BARRA MANSÁ
RELATÓRIO RESUMIDO DA EXECUÇÃO ORÇAMENTÁRIA
DEMONSTRATIVO DOS RESTOS A PAGAR POR PODER E ÓRGÃO
ORÇAMENTOS FISCAL E DA SEGURIDADE SOCIAL
PERÍODO DE REFERÊNCIA : 5º Bimestre / 2021

LRF, art 53, inciso V - Anexo 7

R\$1,00

PODER/ÓRGÃO	RESTOS A PAGAR PROCESSADOS E NÃO PROCESSADOS LIQUIDADOS					RESTOS A PAGAR NÃO-PROCESSADOS					
	Inscritos		Canc.	Pagos	Saldo	Exerc. Ant.	Inscritos		Canc.	Pagos	Saldo
	Exerc. Ant.	2020					2020	2020			
RESTOS A PAGAR (EXCETO INTRA-ORÇAMENTÁRI)											
EXECUTIVO											
PREFEITURA BARRA MANSÁ	9.389.028,5	10.189.874,0	60.148,2	8.447.892,7	11.070.861,6	1.701.857,4	14.380.584,3	3.573.005,2	7.516.593,5	4.992.843,0	
SERV AUTONOMO AGUA E ESGOTO BARRA	116.292,6	3.510.714,0	47.549,6	2.385.890,3	1.193.566,7	0,0	1.343.969,2	9.114,7	1.282.004,5	52.850,0	
FUNDACAO DE CULTURA DE BARRA MANS	-0,2	10.699,0	0,0	10.698,8	0,0	0,0	0,0	0,0	0,0	0,0	
FUNDO MUN SAUDE BARRA MANSÁ	3.976.669,4	2.068.431,2	0,0	1.799.211,2	4.245.889,4	95.739,1	3.167.578,1	50.329,5	2.594.632,9	618.354,8	
FUNDO ASSIST MEDICA BARRA MANSÁ-FU	1.334,4	935,0	0,0	935,0	1.334,4	0,0	236.225,1	157.033,7	79.191,4	0,0	
FUNDO MUN CRIANÇA ADOLESC BARRA M	0,0	0,0	0,0	0,0	0,0	0,0	0,0	0,0	0,0	0,0	
SUPERINT OBRAS SERV PÚBLICOS BARRA	2.044.795,3	0,0	0,0	0,0	2.044.795,3	0,0	0,0	0,0	0,0	0,0	
FUNDO PREV SOCIAL BARRA MANSÁ	0,0	3.352.691,4	0,0	3.285.961,4	66.730,0	3.984,0	91.659,7	0,2	82.508,4	13.135,1	
FUNDO MUN. DE ASSISTÊNCIA SOCIAL	0,0	257.663,9	0,0	238.953,2	18.710,7	0,0	253.611,9	0,0	201.842,5	51.769,4	
FUNDO MUN MEIO AMBIENTE BARRA MANS	58.000,0	1.248,2	0,0	1.248,2	58.000,0	0,0	118.496,6	0,0	90.913,9	27.582,7	
LEGISLATIVO											
CAMARA BARRA MANSÁ	0,0	0,0	0,0	0,0	0,0	0,0	12.176,8	0,0	0,0	12.176,8	
TOTAL (I)	15.586.120,0	19.392.256,7	107.697,8	16.170.790,8	18.699.888,1	1.801.580,5	19.604.301,7	3.789.483,3	11.847.687,1	5.768.711,8	
RESTOS A PAGAR (INTRA-ORÇAMENTÁRIOS) (II)											
EXECUTIVO											
FUNDACAO DE CULTURA DE BARRA MANS	0,0	0,0	0,0	0,0	0,0	0,0	0,0	0,0	0,0	0,0	
TOTAL (II)	0,0	0,0	0,0	0,0	0,0	0,0	0,0	0,0	0,0	0,0	
TOTAL (I + II)	15.586.120,0	19.392.256,7	107.697,8	16.170.790,8	18.699.888,1	1.801.580,5	19.604.301,7	3.789.483,3	11.847.687,1	5.768.711,8	

mcarat
Monica Feres Corvalho
Gerente Cont. Gerencial
CPF nº 137.337-03
Mat. 17.724-1/PMBM

Leonardo Ramos de Oliveira
Secretário Mun. de Finanças
Mat. 17.724-1/PMBM

Luiz Claudio Medeiros Compasso
Sub. Controlador Geral do Município
Matricula: 17.749

Rodrigo Drable Costa
Prefeito

MUNICÍPIO DE BARRA MANSÁ
RELATÓRIO RESUMIDO DA EXECUÇÃO ORÇAMENTÁRIA
DEMONSTRATIVO DAS RECEITAS E DESPESAS COM MANUTENÇÃO E DESENVOLVIMENTO DO ENSINO

ORÇAMENTOS FISCAL E DA SEGURIDADE SOCIAL
PERÍODO DE REFERÊNCIA : 5º Bimestre / 2021

LEI 9.394/96, art 72 - Anexo 8

R\$1,00

RECEITA RESULTANTE DE IMPOSTOS (Arts. 212 e 212-A da Constituição Federal)			
RECEITA RESULTANTE DE IMPOSTOS	PREVISÃO ATUALIZADA (a)	RECEITAS REALIZADAS	
		Até 5º Bim/2021 (b)	% (b/a)
1-RECEITAS DE IMPOSTOS	77.020.000,0	69.955.116,3	90,83
1.1-Receita Resultante do Imposto sobre a Propriedade Predial e Territorial Urbana - IPTU	19.340.000,0	19.950.347,8	103,16
1.2-Receita Resultante do Imposto sobre Transmissão Inter Vivos - ITBI	3.310.000,0	2.693.801,6	81,38
1.3-Receita Resultante do Imposto sobre Serviços de Qualquer Natureza - ISS	44.910.000,0	40.694.896,4	90,61
1.4-Receita Resultante do Imposto sobre Imposto de Renda Retido na Fonte - IRRF	9.460.000,0	6.616.070,5	69,94
2-RECEITAS DE TRANSFERÊNCIAS CONSTITUCIONAIS E LEGAIS	172.448.200,0	148.041.469,2	85,85
2.1-Cota-Parte FPM	82.731.000,0	69.194.947,9	83,64
2.1.1-Parcela referente à CF art. 159, I, alínea b	76.731.000,0	66.007.557,2	86,02
2.1.2-Parcela referente à CF art. 159, I, alíneas d e e	6.000.000,0	3.187.390,7	53,12
2.2-Cota-Parte ICMS	72.037.200,0	60.644.265,0	84,18
2.3-Cota-Parte IPI-Exportação	1.500.000,0	1.810.442,8	120,70
2.4-Cota-Parte ITR	80.000,0	67.919,9	84,90
2.5-Cota-Parte IPVA	16.000.000,0	16.323.893,7	102,02
2.6-Cota-Parte IOF-Ouro	0,0	0,0	
2.7-Compensações Finan. provenientes de Impostos e Transf. Constitucionais	100.000,0	0,0	
3-TOTAL DA RECEITA RESULTANTE DE IMPOSTOS (1 + 2)	249.468.200,0	217.996.585,5	87,38
4- TOTAL DESTINADO AO FUNDEB - 20% DE ((2.1.1) + (2.2) + (2.3) + (2.4) + (2.5))	33.269.640,0	28.970.815,7	87,08
5- VALOR MÍNIMO A SER APLICADO ALÉM DO VALOR DESTINADO AO FUNDEB - 5% DE ((2.1.1) + (2.2) + (2.3) + (2.4) + (2.5)) + 25% DE ((1.1) + (1.2) + (1.3) + (1.4) + (2.1.2) + (2.6) + (2.7))	29.097.410,0	25.528.330,7	87,73

mcavali
Técnica Ferris Cavallio
Gerente Cont. Social
CPF 033.187.137-03
Mat. 17.724/PMBM

Leonardo Ramos de Oliveira
Secretário Mun. de Finanças
Mat. 17.724/PMBM

Luz Claudio Medeiros Compasso
Sub. Controlador Geral de Município -
Matricúla: 17.749

Rodrigo Drable Costa
Rodrigo Drable Costa
Prefeito

CHEFE DO PODER EXECUTIVO: RODRIGO DRABLE COSTA
RESPONSÁVEL PELA CONTABILIDADE: CRISTINA MARIA PEREIRA
SIGFIS - Versão 2021

Data de Emissão: 29/11/2021 16:48h

Anexo 8 do RREO

MUNICÍPIO DE BARRA MANSA
RELATÓRIO RESUMIDO DA EXECUÇÃO ORÇAMENTÁRIA
DEMONSTRATIVO DAS RECEITAS E DESPESAS COM MANUTENÇÃO E DESENVOLVIMENTO DO ENSINO
DEMONSTRATIVO DAS RECEITAS E DESPESAS COM MANUTENÇÃO E DESENVOLVIMENTO DO ENSINO
ORÇAMENTOS FISCAL E DA SEGURIDADE SOCIAL
PERÍODO DE REFERÊNCIA : 5º Bimestre / 2021

LEI 9.394/96, art 72 - Anexo 8

R\$1,00

RECEITAS RECEBIDAS DO FUNDEB NO EXERCÍCIO	PREVISÃO ATUALIZADA (a)	RECEITAS REALIZADAS	
		Até 5º Bim/2021 (b)	% (b/a)
6-RECEITAS RECEBIDAS DO FUNDEB	97.000.000,0	85.405.344,8	88,05
6.1-Transferências de Recursos do FUNDEB	97.000.000,0	85.395.294,3	88,04
6.1.1-Principal	96.950.000,0	85.136.303,1	87,81
6.1.2-Rendimento de Aplicação Financeira	50.000,0	258.991,2	517,98
6.2- FUNDEB - Complementação da União - VAAF	0,0	10.050,5	0,00
6.2.1-Principal	0,0	0,0	0,00
6.2.2-Rendimento de Aplicação Financeira	0,0	10.050,5	0,00
6.3- FUNDEB - Complementação da União - VAAT	0,0	0,0	0,00
6.3.1-Principal	0,0	0,0	0,00
6.3.2-Rendimento de Aplicação Financeira	0,0	0,0	0,00
7-RESULTADO LÍQUIDO DAS TRANSFERÊNCIAS DO FUNDEB (6.1.1 - 4)	63.680.360,0	56.165.487,4	88,20
RECURSOS RECEBIDOS EM EXERCÍCIOS ANTERIORES E NÃO UTILIZADOS		VALOR	
8- TOTAL DOS RECURSOS DE SUPERÁVIT			503.480,8
8.1- SUPERÁVIT DO EXERCÍCIO IMEDIATAMENTE ANTERIOR			503.480,8
8.2- SUPERÁVIT RESIDUAL DE OUTROS EXERCÍCIOS			0,0
9- TOTAL DOS RECURSOS DO FUNDEB DISPONÍVEIS PARA UTILIZAÇÃO (6 + 8)			85.908.825,6

DESPESAS COM RECURSOS DO FUNDEB	DOTAÇÃO ATUALIZADA (c)	DESPESAS EMPENHADAS Até o Bimestre (d)	DESPESAS LIQUIDADAS Até o Bimestre (e)	DESPESAS PAGAS Até o Bimestre (f)
10- PROFISSIONAIS DA EDUCAÇÃO BÁSICA	87.103.480,8	69.440.121,0	69.440.121,0	69.438.533,6
10.1- Educação Infantil	3.300.000,0	2.487.824,2	2.487.824,2	2.487.824,2
10.1.1- Creche	0,0	0,0	0,0	0,0
10.1.2- Pré-escola	3.300.000,0	2.487.824,2	2.487.824,2	2.487.824,2
10.2- Ensino Fundamental	83.803.480,8	66.952.296,7	66.952.296,7	66.950.709,3
11- OUTRAS DESPESAS	10.400.000,0	2.297.687,6	1.362.667,2	1.362.667,2
11.1- Educação Infantil	0,0	0,0	0,0	0,0
11.1.1- Creche	0,0	0,0	0,0	0,0
11.1.2- Pré-escola	0,0	0,0	0,0	0,0
11.2- Ensino Fundamental	10.400.000,0	2.297.687,6	1.362.667,2	1.362.667,2
12- TOTAL DAS DESPESAS COM RECURSOS DO FUNDEB (10 + 11)	97.503.480,8	71.737.808,5	70.802.788,1	70.801.200,7

INDICADORES DO FUNDEB				
DESPESAS CUSTEADAS COM RECEITAS DO FUNDEB RECEBIDAS NO EXERCÍCIO	DESPESAS EMPENHADAS Até o Bimestre (d)	DESPESAS LIQUIDADAS Até o Bimestre (e)	DESPESAS PAGAS Até o Bimestre (f)	
13- Despesas com Profissionais da Educação Básica	68.436.640,1	68.952.355,1	68.944.690,7	
14- Despesas Impostos e Transferências de Impostos	71.234.327,7	70.299.307,3	70.297.719,9	
15- Despesas Complementação da União - VAAF	0,0	0,0	0,0	
16- Despesas Complementação da União - VAAT	0,0	0,0	0,0	
17- Despesas Complementação da União - VAAT Aplicadas na Educação Infantil	0,0	0,0	0,0	
18- Despesas Complementação da União - VAAT Aplicadas em Despesa de Capital	0,0	0,0	0,0	

INDICADORES - Art. 212-A, Inciso XI e § 3º - Constituição Federal	VALOR EXIGIDO (i)	VALOR APLICADO (j)	VALOR CONSIDERADO APÓS DEDUÇÕES (k)	% APLICADO (l)
19- Mín. 70% do FUNDEB na Remuneração dos Profissionais Educ. Básica	59.783.741,4	68.952.355,1	68.952.355,1	80,7
20- Perc. 50% da Complem. da União ao FUNDEB (VAAT) na Educ. Infantil	0,0	0,0	0,0	0,0
21- Mín de 15% da Complem. da União ao FUNDEB-VAAT em Desp. de Capital	0,0	0,0	0,0	0,0

INDICADORE - Art. 25, § 3º - Lei nº 14.113 de 2020 (Máximo de 10% do Superávit)	VALOR MÁXIMO PERMITIDO (m)	VALOR NÃO APLICADO (n)	NÃO APLICADO APÓS AJUSTE (o)	% NÃO APLICADO (p)
22- Total da Receita Recebida e não Aplicada no Exercício	8.540.534,5	14.171.017,1	14.171.017,1	16,6

INDICADOR - Art. 25, § 3º - Lei nº 14.113 de 2020 (Aplicação do Superávit de Exercício Anterior)	VALOR DE SUPERÁVIT PERMITIDO NO EXER. ANTERIOR (q)	VALOR NÃO APLICADO NO EXERCÍCIO ANTERIOR (r)	VALOR DE SUPERÁVIT APLICADO ATÉ O 1º QUADR. (s)	VALOR APLIC. ATÉ O 1º QUADR. QUE INTEGRARÁ O LIMITE CONSTITUCIONAL (t)	VALOR APLICADO APÓS O 1º QUADR. (u)	VALOR NÃO APLICADO (v)
23- Total das Despesas custeadas com Superávit do FUNDEB	7.898.114,8	0,0	503.480,8	503.480,8	0,0	-503.480,8
23.1- Total das Desp. custeadas com FUNDEB - Impostos e Transf. de Impostos	7.898.114,8	0,0	503.480,8	503.480,8	0,0	-503.480,8
23.2- Total das Desp. custeadas c/ FUNDEB - Complem. União (VAAF + VAAT)	0,0	0,0	0,0	0,0	0,0	0,0

CHEFE DO PODER EXECUTIVO: RODRIGO DRABLE COSTA
RESPONSÁVEL PELA CONTABILIDADE: CRISTINA MARIA PEREIRA

SIGFIS - Versão 2021

Data de Emissão: 29/11/2021 16:48h

Anexo 8 do RREO

Rodrigo Drable Costa
Prefeito

MUNICÍPIO DE BARRA MANSA
RELATÓRIO RESUMIDO DA EXECUÇÃO ORÇAMENTÁRIA
DEMONSTRATIVO DAS RECEITAS E DESPESAS COM MANUTENÇÃO E DESENVOLVIMENTO DO ENSINO
DEMONSTRATIVO DAS RECEITAS E DESPESAS COM MANUTENÇÃO E DESENVOLVIMENTO DO ENSINO
ORÇAMENTOS FISCAL E DA SEGURIDADE SOCIAL
PERÍODO DE REFERÊNCIA : 5º Bimestre / 2021

LEI 9.394/96, art 72 - Anexo 8

R\$ Milhares

TOTAL GERAL DAS DESPESAS COM EDUCAÇÃO	DOTAÇÃO ATUALIZADA (c)	DESPESAS EMPENHADAS Até o Bimestre (d)	DESPESAS LIQUIDADAS Até o Bimestre (e)	DESPESAS PAGAS Até o Bimestre (f)
47- TOTAL GERAL DAS DESPESAS COM EDUCAÇÃO	152.700.000,00	128.354.927,37	114.327.752,44	106.731.648,77
47.1- Despesas Correntes	145.750.000,00	115.203.643,78	114.306.052,44	106.709.948,77
47.1.1- Pessoal Ativo	106.268.750,00	96.639.221,58	95.970.651,88	89.664.514,70
47.1.2- Pessoal Inativo	0,00	0,00	0,00	0,00
47.1.3- Transferências às instituições comunitárias, confessionais ou filantrópicas sem fin	0,00	0,00	0,00	0,00
47.1.4- Outras Despesas Correntes	39.481.250,00	18.564.422,20	18.335.400,56	17.045.434,07
47.2- Despesas de Capital	6.950.000,00	13.151.283,59	21.700,00	21.700,00
47.2.1- Transferências às instituições comunitárias, confessionais ou filantrópicas sem fin	0,00	0,00	0,00	0,00
47.2.2- Outras Despesas de Capital	6.950.000,00	13.151.283,59	21.700,00	21.700,00

marcel
Márcio Farias Santos
Coordenador Geral de Educação
Matrícula: 17.749

Leonardo Ramos de Oliveira
Leonardo Ramos de Oliveira
Secretário Mun. de Finanças
Matrícula: 17.749

Luiz Claudio Medeiros Corrêa
Luiz Claudio Medeiros Corrêa
Sub. Controlador Geral do Município
Matrícula: 17.749

Rodrigo Drable Costa
Rodrigo Drable Costa
Prefeito

CHEFE DO PODER EXECUTIVO: RODRIGO DRABLE COSTA
RESPONSÁVEL PELA CONTABILIDADE: CRISTINA MARIA PEREIRA

SIGFIS - Versão 2021

Data de Emissão: 29/11/2021 16:48h

Anexo 8 do RREO

CONTROLE DA DISPONIBILIDADE FINANCEIRA E CONCILIAÇÃO BANCÁRIA	FUNDEB (ae)	SALÁRIO EDUCAÇÃO (af)
48- DISPONIBILIDADE FINANCEIRA EM 31 DE DEZEMBRO DE <EXERCÍCIO ANTERIOR>	1.152.562,69	4.719.530,26
49- (+) INGRESSO DE RECURSOS ATÉ O BIMESTRE	85.405.344,83	8.747.760,93
50- (-) PAGAMENTOS EFETUADOS ATÉ O BIMESTRE (orçamentário e restos a pagar)	70.822.890,54	6.000.546,70
51- (=) DISPONIBILIDADE FINANCEIRA ATÉ O BIMESTRE	15.735.016,98	7.466.744,49
52- (+) AJUSTES POSITIVOS	0,00	0,00
53- (-) AJUSTES NEGATIVOS (OUTROS VALORES EXTRAORÇAMENTÁRIOS)	0,00	0,00
54- (=) SALDO FINANCEIRO CONCILIADO (Saldo Bancário)	15.735.016,98	7.466.744,49

INDICADORES AJUSTADOS

Mínimo de 70% do FUNDEB na Remuneração dos Profissionais Educação. Básica

VALOR EXIGIDO	VALOR APLICADO	% APLICADO
59.783.741,38	68.944.690,73	80,73

APLICAÇÃO EM MDE SOBRE A RECEITA RESULTANTE DE IMPOSTOS

TOTAL DAS DESPESAS DE MDE CUSTEADAS COM RECURSOS DE IMPOSTOS	(-) RESULTADO LÍQUIDO DAS TRANSFERÊNCIAS DO FUNDEB = (L7)	TOTAL DAS DESPESAS PARA FINS DE LIMITE	% APLICADO
96.898.724,30	56.165.487,41	40.733.236,89	18,69

RESULTADO DAS CRÍTICAS APLICADAS SOBRE A GERAÇÃO DO ANEXO 08 RREO

Crítica 01: Ok.

Crítica 02: Ok.

Crítica 03: Ok.

Crítica 04: Ok.

Crítica 05: O Total de Receitas Adicionais para Financiamento do Ensino não pode ser menor que o Total de Despesas Custeadas com Recursos Adicionais para Financiamento do Ensino. As células 40(a) e 40(b) devem ter, respectivamente, valores maiores que os das células 46(c) e 46(f).

Observação:

As críticas não impedem a emissão do anexo, mas é importante que sejam observadas e, eventualmente, corrigidos os dados (Especialmente os da tabela Despesas Educação), pois elas podem afetar o cálculo dos índices apresentados no relatório. Outros esclarecimentos poderão ser obtidos através do Help Desk.

mcara
 Luísa Feres Carvalho
 Gerente Cont. Gerencial
 CPF 082.787.167-00
 RG 1021070-3/SP/15637

[Assinatura]
 Leonardo Ramos de Oliveira
 Secretário Mun. de Finanças
 Mat. 17.724 | PMBM

[Assinatura]
 Luiz Claudio Medeiros Corrêa
 Sub. Controlador Geral do Munic.
 Matrícula: 17.749

[Assinatura]
 Rodrigo Drable Costa
 Prefeito


MUNICÍPIO DE BARRA MANSA
RELATÓRIO RESUMIDO DA EXECUÇÃO ORÇAMENTÁRIA
DEMONSTRATIVO DAS RECEITAS DE IMPOSTOS E DAS DESPESAS PRÓPRIAS COM SAÚDE
ORÇAMENTOS FISCAL E DA SEGURIDADE SOCIAL
PERÍODO DE REFERÊNCIA : 5º Bimestre / 2021

ADCT, art 77 - Anexo 12


R\$ 1,00


RECEITAS RESULTANTES DE IMPOSTOS E TRANSFERÊNCIAS CONSTITUCIONAIS E LEGAIS	PREVISÃO INICIAL	PREVISÃO ATUALIZADA (a)	RECEITAS REALIZADAS	
			Até 5º Bim/2021 (b)	% (B/A) x 100
RECEITA DE IMPOSTOS LÍQUIDA (I)	77.020.000,0	77.020.000,0	69.955.116,2	90,8
Recarga Resultante do Imposto Predial e Territorial - IPTU	19.340.000,0	19.340.000,0	19.950.347,9	103,2
IPTU	16.100.000,0	16.100.000,0	15.991.474,6	99,3
Multa, Juros de Mora, Dívida Ativa e Outros Encargos do IPTU	3.240.000,0	3.240.000,0	3.958.873,3	122,2
Recarga Resultante do Imposto sobre Transmissão Inter Vivos - ITBI	3.310.000,0	3.310.000,0	2.693.801,5	81,4
ITBI	3.000.000,0	3.000.000,0	2.360.298,5	78,7
Multa, Juros de Mora, Dívida Ativa e Outros Encargos do ITBI	310.000,0	310.000,0	333.503,0	107,6
Recarga Resultante do Imposto sobre Serviços de Qualquer Natureza - ISS	44.910.000,0	44.910.000,0	40.694.896,3	90,6
ISS	43.000.000,0	43.000.000,0	38.270.383,8	89,0
Multa, Juros de Mora, Dívida Ativa e Outros Encargos do ISS	1.910.000,0	1.910.000,0	2.424.512,5	126,9
Recarga Resultante do Imposto sobre a Proveniência de Qualquer Natureza Retido na Fonte - IRRF	9.460.000,0	9.460.000,0	6.616.070,5	69,9
RECEITAS DE TRANSFERÊNCIAS CONSTITUCIONAIS E LEGAIS (II)	140.680.000,0	146.448.200,0	144.854.078,6	87,0
Cota-Parte FPM	67.000.000,0	76.731.000,0	66.007.557,2	86,0
Cota-Parte ITR	80.000,0	80.000,0	67.919,9	84,9
Cota-Parte ICMS	56.000.000,0	72.037.200,0	60.644.265,0	84,2
Cota-Parte IPVA	16.000.000,0	16.000.000,0	16.323.893,7	102,0
Cota-Parte IPT-Exportação	1.500.000,0	1.500.000,0	1.810.442,8	120,7
Compensações Financeiras Provenientes de Impostos e Transferências Constitucionais	100.000,0	100.000,0	0,0	0,0
Desoneração ICMS (LC 87/1996)	100.000,0	100.000,0	0,0	0,0
Outras	0,0	0,0	0,0	0,0
Total das Receitas Resultantes de Impostos e Transferências Constitucionais e Legais (III)=(I)+(II)	217.700.000,0	243.468.200,0	214.809.194,8	86,2


Rodrigo Drable Costa
Prefeito


Luiz Claudio Medeiros Compasso
Sub-Contratador Geral do Município
Matrícula: 17.749

DESPESAS COM AÇÕES E SERVIÇOS PÚBLICOS DE SAÚDE (ASPS) - POR SUBFUNÇÃO E CATEGORIA ECONÔMICA	DOTAÇÃO INICIAL	DOTAÇÃO ATUALIZADA (c)	DESPESAS EMPENHADAS		DESPESAS LIQUIDADAS		DESPESAS PAGAS	
			Até 5º Bim/2021 (d)	% (d/c) x100	Até 5º Bim/2021 (e)	% (e/c) x100	Até 5º Bim/2021 (f)	% (f/c) x100
ATENÇÃO BÁSICA (IV)	28.990.000,0	28.732.829,9	29.358.508,3	98,7	28.436.895,2	95,6	27.914.323,4	93,9
Despesas Correntes	28.930.000,0	28.728.332,4	29.358.010,9	98,8	28.432.387,7	95,6	27.909.826,0	93,9
Despesas de Capital	60.000,0	4.497,5	-10.502,5	-233,5	4.497,5	100,0	4.497,5	100,0
ASSISTÊNCIA HOSPITALAR E AMBULATORIAL (V)	3.630.000,0	5.727.887,3	5.031.484,2	87,8	4.993.934,8	87,2	4.993.494,8	87,2
Despesas Correntes	3.610.000,0	5.710.025,4	5.013.642,3	87,8	4.993.934,8	87,5	4.993.494,8	87,5
Despesas de Capital	20.000,0	17.861,9	17.841,9	100,0	0,0	0,0	0,0	0,0
SUPORTE PROFILÁTICO E TERAPÊUTICO (VI)	890.000,0	1.774.214,0	1.407.722,5	79,3	1.385.035,0	78,1	1.375.698,1	77,5
Despesas Correntes	890.000,0	1.774.214,0	1.407.722,5	79,3	1.385.035,0	78,1	1.375.698,1	77,5
Despesas de Capital	0,0	0,0	0,0	0,0	0,0	0,0	0,0	0,0
VIGILÂNCIA SANITÁRIA (VII)	20.000,0	23.784,0	10.000,0	42,0	10.000,0	42,0	10.000,0	42,0
Despesas Correntes	20.000,0	23.784,0	10.000,0	42,0	10.000,0	42,0	10.000,0	42,0
Despesas de Capital	0,0	0,0	0,0	0,0	0,0	0,0	0,0	0,0
VIGILÂNCIA EPIDEMIOLÓGICA (VIII)	0,0	0,0	0,0	0,0	0,0	0,0	0,0	0,0
Despesas Correntes	0,0	0,0	0,0	0,0	0,0	0,0	0,0	0,0
Despesas de Capital	0,0	0,0	0,0	0,0	0,0	0,0	0,0	0,0


Marina Feres Carvalho
Gerente Cont. Gerencial
CPF: 02.127.107-00


Cristina Maria Pereira
Secretaria Municipal de Finanças
Mat. 17.724 | PMBM

CHEFE DO PODER EXECUTIVO: RODRIGO DRABLE COSTA
RESPONSÁVEL PELA CONTABILIDADE: CRISTINA MARIA PEREIRA

SIGFIS - Versão 2021

Data de Emissão: 29/11/2021 16:48h

Anexo 12 do RREO

MUNICÍPIO DE BARRA MANSA
RELATÓRIO RESUMIDO DA EXECUÇÃO ORÇAMENTÁRIA
DEMONSTRATIVO DAS RECEITAS DE IMPOSTOS E DAS DESPESAS PRÓPRIAS COM SAÚDE
ORÇAMENTOS FISCAL E DA SEGURIDADE SOCIAL
PERÍODO DE REFERÊNCIA : 5º Bimestre / 2021


Rodrigo Drable Costa
Prefeito

	R\$ 1,00									
ALIMENTAÇÃO E NUTRIÇÃO (IX)										
Despesas Correntes	0,0	0,0	0,0	0,0	0,0	0,0	0,0	0,0	0,0	0,0
Despesas de Capital	0,0	0,0	0,0	0,0	0,0	0,0	0,0	0,0	0,0	0,0
OUTRAS SUBFUNÇÕES (X)										
Despesas Correntes	0,0	0,0	0,0	0,0	0,0	0,0	0,0	0,0	0,0	0,0
Despesas de Capital	0,0	0,0	0,0	0,0	0,0	0,0	0,0	0,0	0,0	0,0
TOTAL (XI)=(IV+V+VI+VII+VIII+IX+X)	33.530.000,0	37.258.695,2	35.807.715,0	308,0	34.825.855,0	302,9	34.293.516,3	300,6		

APURAÇÃO DO CUMPRIMENTO DO LIMITE MÍNIMO PARA APLICAÇÃO EM ASPS

	DESPESAS EMPENHADAS (d)	DESPESAS LIQUIDADAS (e)	DESPESAS PAGAS (f)
Total das Despesas com ASPs (XII) = (XI)			
(-) Restos a Pagar Não Processados Inscritos Indevidamente no Exercício sem Disponibilidade Financeira (XIII)	35.807.715,0	34.825.855,0	34.293.516,3
(-) Despesas Custeadas com Recursos Vinculados à Parcela do Percentual Mínimo que não foi Aplicado em ASPs em Exercícios Anteriores (XIV)	0,0	0,0	0,0
(-) Despesas Custeadas com Disponibilidade de Caixa Vinculada aos Restos a Pagar Cancelados (XV)	0,0	0,0	0,0
(=) VALOR APLICADO EM ASPS (XVI) = (XII - XIII - XIV - XV)	35.807.715,0	34.825.855,0	34.293.516,3
Despesa Mínima a ser Aplicada em ASPs (XVII) = (III) x 15% (LC 141/2012)			32.221.379,2
Despesa Mínima a ser Aplicada em ASPs (XVII) = (III) x % (Lei Orgânica Municipal)			0,0
Diferença entre o Valor Aplicado e a Despesa Mínima a ser Aplicada (XVIII) = (XVI) (d ou e) - (XVII)	0,0	2.604.475,8	0,0
Limite não Cumprido (XIX) = (XVIII) (Quando valor for inferior a zero)	16,7	0,0	0,0
PERCENTUAL DA RECEITA DE IMPOSTOS E TRANSFERÊNCIAS CONSTITUCIONAIS E LEGAIS APLICADO EM ASPS (XVIII/III) * 100 (mínimo de 15% conforme LC nº 141/2012 ou % da Lei Orgânica Municipal)		16,2	

CONTROLE DO VALOR REFERENTE AO PERCENTUAL MÍNIMO NÃO CUMPRIDO EM EXERCÍCIOS ANTERIORES PARA FINS DE APLICAÇÃO DOS RECURSOS VINCULADOS CONFORME ARTIGOS 25 E 26 DA LC 141/2012

	Saldo Inicial (no exercício atual) h	Despesas Custeadas no Exercício de Referência		Saldo Final aplicado (não aplicado) (f) = (h - (i ou j))
		Empenhadas (i)	Pagas (j)	
Diferença de limite não cumprido em 2021 (saldo final = XIX d)	0,0	0,0	0,0	0,0
Diferença de limite não cumprido em 2020 (saldo final = XIX d)	0,0	0,0	0,0	0,0
Diferença de limite não cumprido em Exercícios Anteriores (saldo inicial igual ao saldo final do demonstrativo do exercício anterior)	0,0	0,0	0,0	0,0
TOTAL DA DIFERENÇA DE LIMITE NÃO CUMPRIDO EM EXERCÍCIOS ANTERIORES (XX)	0,0	0,0	0,0	0,0

EXECUÇÃO DE RESTOS A PAGAR

EXERCÍCIO DO EMPENHO	Valor Mínimo para aplicação em ASPs (m)	Valor aplicado em ASPs no exercício (n)	Valor aplicado além do limite mínimo (o) = (n-m), se < 0 então (o) = 0	Total inscrito em RP no exercício (p)	RPNP Inscritos Indevidamente no Exercício sem Disponibilidade Financeira q = (r)=0	Valor inscrito em RP considerado no Limite (r)=(p-(o+q)) se < 0 então (r) = (0)	Total de RP pagos (s)	Total de RP a pagar (t)	Total de RP cancelados ou prescritos (u)	Diferença entre o valor aplicado além do limite e o total do RP (v) = ((o + q) - (u))
Empenhos de 2020 (regra nova)	0,0	0,0	0,0	0,0	0,0	0,0	0,0	0,0	0,0	0,0
Empenhos de 2018	0,0	0,0	0,0	0,0	0,0	0,0	0,0	0,0	0,0	0,0
Empenhos de 2017	0,0	0,0	0,0	0,0	0,0	0,0	0,0	0,0	0,0	0,0
Empenhos de 2016 e anteriores	0,0	0,0	0,0	0,0	0,0	0,0	0,0	0,0	0,0	0,0

CHEFE DO PODER EXECUTIVO: RODRIGO DRABLE COSTA
RESPONSÁVEL PELA CONTABILIDADE: CRISTINA MARIA PEREIRA
SIGFIS - Versão 2021

Luiz Cláudio Medeiros Compasso
Sub. Controlador Geral do Município
Matrícula: 17.749

Leonardo Ramalho de Oliveira
Secretário de Finanças
Data de Emissão: 28/11/2021 16:48:48
Mat. 17724 P/BPM

Monica Peres Carvalho
Gerente Cont. Gerencial
CPF: 082.737.437-00

Anexo 12 do RREO

CONTABILIDADE: 10057

MUNICÍPIO DE BARRA MANSA
RELATÓRIO RESUMIDO DA EXECUÇÃO ORÇAMENTÁRIA
DEMONSTRATIVO DAS RECEITAS DE IMPOSTOS E DAS DESPESAS PRÓPRIAS COM SAÚDE
ORÇAMENTOS FISCAL E DA SEGURIDADE SOCIAL
PERÍODO DE REFERÊNCIA : 5º Bimestre / 2021

ADCT, art.77 - Anexo.12

TOTAL DOS RESTOS A PAGAR CANCELADOS OU PRESCRITOS ATÉ O FINAL DO EXERCÍCIO ATUAL QUE AFETARAM O CUMPRIMENTO DO LIMITE (XXI)	R\$ 1,00
TOTAL DOS RESTOS A PAGAR CANCELADOS OU PRESCRITOS ATÉ O FINAL DO EXERCÍCIO ANTERIOR QUE AFETARAM O CUMPRIMENTO DO LIMITE (XXII)	0,0
TOTAL DOS RESTOS A PAGAR CANCELADOS OU PRESCRITOS NO EXERCÍCIO ATUAL QUE AFETARAM O CUMPRIMENTO DO LIMITE (XXIII) = (XXI - XXII)	0,0

CONTROLE DE RESTOS A PAGAR CANCELADOS OU PRESCRITOS CONSIDERADOS PARA FINS DE APLICAÇÃO DA DISPONIBILIDADE DE CAIXA CONFORME ARTIGO 248§ 1º e 2º DA LC 141/2012	RESTOS A PAGAR CANCELADOS OU PRESCRITOS				Saldo Final (não aplicado) (aa) = (w-x ou y);
	Saldo Inicial (w)	Despesas Custeadas no Exercício de Referência		Pagas (z)	
		Empenhadas (x)	Liquidadas (v)		
Restos a pagar cancelados ou prescritos em 2021 a serem compensados (XXIV)	0,0	0,0	0,0	0,0	0,0
Restos a pagar cancelados ou prescritos em 2021 a serem compensados (XXV)	0,0	0,0	0,0	0,0	0,0
RP cancelados ou prescritos em exercícios anteriores a serem compensados (XXVI) (saldo inicial igual ao saldo final do demonstrativo anterior)	0,0	0,0	0,0	0,0	0,0
TOTAL DE RESTOS A PAGAR CANCELADOS OU PRESCRITOS A COMPENSAR (XXVII)	0,0	0,0	0,0	0,0	0,0

RECEITAS ADICIONAIS PARA O FINANCIAMENTO DA SAÚDE NÃO COMPUTADAS NO CÁLCULO DO MÍNIMO	PREVISÃO INICIAL	PREVISÃO ATUALIZADA (a)	RECEITAS REALIZADAS	
			<Período Atual>	(b)
			% (B/A) x 100	
RECEITAS DE TRANSFERÊNCIA PARA A SAÚDE (XXVIII)	90.1140.000,0	161.692.865,3	103.905.598,1	64,3
Provenientes da União	79.700.000,0	116.054.436,6	77.065.395,3	66,4
Provenientes dos Estados	10.440.000,0	45.638.428,7	26.840.202,8	58,8
Provenientes de Outros Municípios	0,0	0,0	0,0	0,0
RECEITAS DE OPERAÇÕES DE CRÉDITO INTERNAS E EXTERNAS VINCULADAS À SAÚDE (XXIX)	0,0	0,0	0,0	0,0
OUTRAS RECEITAS (XXX)	830.000,0	830.000,0	654.633,3	78,9
TOTAL DE RECEITAS ADICIONAIS PARA FINANCIAMENTO DA SAÚDE (XXXI)=(XXVIII+XXIX+XXX)	90.970.000,0	162.522.865,3	104.560.231,4	64,3

DESPESAS COM SAÚDE POR SUBFUNÇÕES E CATEGORIA ECONÔMICA NÃO COMPUTADAS NO CÁLCULO DO MÍNIMO	DOTAÇÃO INICIAL	DOTAÇÃO ATUALIZADA (c)	DESPESAS EMPENHADAS		DESPESAS LIQUIDADAS		DESPESAS PAGAS	
			Até 5º Bim/2021 (d)	% (dc) x100	Até 5º Bim/2021 (e)	% (ec) x100	Até 5º Bim/2021 (f)	% (fc) x100
ATENÇÃO BÁSICA (XXXII)	19.975.000,0	48.653.837,5	37.238.354,2	79,8	27.612.214,3	59,2	27.454.998,0	58,8
Despesas Correntes	19.975.000,0	39.505.785,4	30.631.027,6	77,3	25.937.450,2	65,7	25.780.234,0	65,3
Despesas de Capital	0,0	7.148.052,2	6.707.326,6	93,8	1.674.764,1	23,4	1.674.764,1	23,4
ASSISTÊNCIA HOSPITALAR E AMBULATORIAL (XXXIII)	67.580.000,0	110.227.416,5	102.655.620,4	93,1	91.620.259,7	83,1	90.215.873,2	81,8
Despesas Correntes	67.520.000,0	108.919.004,5	102.310.676,6	93,9	91.366.016,8	83,9	89.985.120,3	82,6
Despesas de Capital	60.000,0	1.308.412,0	344.943,8	26,4	254.242,9	19,4	250.752,9	19,2
SUORTE PROFILÁTICO E TERAPÊUTICO (XXXIV)	1.540.000,0	1.685.347,1	1.476.028,3	87,6	1.241.507,0	73,7	829.868,9	49,2
Despesas Correntes	1.540.000,0	1.583.960,0	1.476.028,3	93,2	1.241.507,0	78,4	829.868,9	52,4
Despesas de Capital	0,0	101.387,1	0,0	0,0	0,0	0,0	0,0	0,0
VIGILÂNCIA SANITÁRIA (XXXV)	100.000,0	229.600,0	17.187,5	7,5	2.202,8	1,0	2.202,8	1,0
Despesas Correntes	70.000,0	70.000,0	17.187,5	24,6	2.202,8	3,1	2.202,8	3,1
Despesas de Capital	30.000,0	159.600,0	0,0	0,0	0,0	0,0	0,0	0,0
VIGILÂNCIA EPIDEMIOLÓGICA (XXXVI)	1.000.000,0	5.610.593,9	2.963.224,8	52,8	2.058.929,6	36,7	2.007.806,2	35,8
Despesas Correntes	1.000.000,0	5.131.093,9	2.825.154,8	55,1	1.953.934,6	38,3	1.912.811,2	37,3
Despesas de Capital	0,0	479.500,0	138.070,0	28,8	94.995,0	19,8	94.995,0	19,8
ALIMENTAÇÃO E NUTRIÇÃO (XXXVII)	0,0	0,0	0,0	0,0	0,0	0,0	0,0	0,0
Despesas Correntes	0,0	0,0	0,0	0,0	0,0	0,0	0,0	0,0

CHEFE DO PODER EXECUTIVO: RODRIGO DRABLE COSTA
RESPONSÁVEL PELA CONTABILIDADE: CRISTINA MARIA PEREIRA
SIGFIS - Versão 2021

Rodrigo Drable Costa
Prefeito

Data de Emissão: 29/11/2021 16:48h

Luz Claudio Medeiros Compasso
Sub. Controlador Geral do Município
Matrícula: 17.749

Anexo 12 do RREO

MUNICÍPIO DE BARRA MANSA
RELATÓRIO RESUMIDO DA EXECUÇÃO ORÇAMENTÁRIA
DEMONSTRATIVO DAS RECEITAS DE IMPOSTOS E DAS DESPESAS PRÓPRIAS COM SAÚDE
ORÇAMENTOS FISCAL E DA SEGURIDADE SOCIAL
PERÍODO DE REFERÊNCIA : 5º Bimestre / 2021

ADCT, art. 77 - Anexo 12	R\$ 1,00									
	Despesas de Capital	0,0	0,0	0,0	0,0	0,0	0,0	0,0	0,0	0,0
OUTRAS SUBFUNÇÕES (XXXV/III)	0,0	0,0	0,0	0,0	0,0	0,0	0,0	0,0	0,0	0,0
Despesas Correntes	0,0	0,0	0,0	0,0	0,0	0,0	0,0	0,0	0,0	0,0
Despesas de Capital	0,0	0,0	0,0	0,0	0,0	0,0	0,0	0,0	0,0	0,0
TOTAL (XXXIX)=(XXXII+XXXIII+XXXIV+XXXV+XXXVI+XXXVII+XXXVIII)	90.195.000,0	164.406.795,0	144.350.415,2	320,8	122.535.113,4	253,6	120.510.749,1			226,7
DESPESAS COM SAÚDE NÃO COMPUTADAS NO CÁLCULO DO MÍNIMO										
DESPESAS TOTAIS COM SAÚDE EXECUTADAS COM RECURSOS PRÓPRIOS E COM RECURSOS TRANSFERIDOS DE OUTROS ENTES										
	DOTAÇÃO INICIAL	DOTAÇÃO ATUALIZADA (c)	DESPESAS EMPENHADAS Até 5º Bim/2021 (d)	% (d/c) x100	DESPESAS LIQUIDADAS Até 5º Bim/2021 (e)	% (e/c) x100	DESPESAS PAGAS Até 5º Bim/2021 (f)	% (f/e) x100		
ATENÇÃO BÁSICA (XL)=(V+XXXII)	48.965.000,0	76.386.667,4	66.596.662,5	178,6	56.049.092,9	154,8	55.369.321,4	152,7		
ASSISTÊNCIA HOSPITALAR E AMBULATORIAL (XL)=(V+XXXIII)	71.210.000,0	115.955.283,8	107.667.104,6	181,0	96.614.194,5	170,3	95.209.369,0	169,0		
SUPORTE PROFILÁTICO E TERAPÊUTICO (XLII)=(VI+XXXIV)	2.430.000,0	3.459.561,1	2.883.750,8	166,9	2.626.542,0	151,7	2.205.567,0	126,8		
VIGILÂNCIA SANITÁRIA (XLIII)=(VII+XXXV)	120.000,0	253.384,0	27.187,5	49,5	12.202,8	43,0	12.202,8	43,0		
VIGILÂNCIA EPIDEMIOLÓGICA (XLIV)=(VIII+XXXVI)	1.000.000,0	5.610.593,9	2.963.224,8	52,8	2.058.925,6	36,7	2.007.806,2	35,8		
ALIMENTAÇÃO E NUTRIÇÃO (XLV)=(IX+XXXVII)	0,0	0,0	0,0	0,0	0,0	0,0	0,0	0,0		
OUTRAS SUBFUNÇÕES (XLVI)=(X+XXXVIII)	0,0	0,0	0,0	0,0	0,0	0,0	0,0	0,0		
TOTAL DAS DESPESAS COM SAÚDE (XLVII)=(XI+XXXIX)	123.725.000,0	201.665.490,2	180.158.130,2	628,8	157.360.968,4	556,6	154.804.265,4	527,3		
(-) Despesas executadas com recurso provenientes das transferências de recursos de outros entes										
		24.002.651,0	78.101.235,5	325,0	6.532.512,3	27,2	6.484.017,2	27,0		
TOTAL DAS DESPESAS EXECUTADAS COM RECURSOS PRÓPRIOS (XLVIII)	123.725.000,0	177.662.839,2	102.156.894,7	303,8	150.828.156,1	529,3	148.320.248,2	500,3		

marcel
 I. José Ferraz Carvalho
 Gerente Cont. Geral
 CPF 032.737.417-00
 Matr. 17.724 / PMBM

Leonardo Ribeiro de Oliveira
 Secretário Mant. de Finanças
 Mat 17.724 / PMBM

Luiz Claudio Medeiros Compasso
 Sub. Controlador Geral do Município
 Matrícula: 17.749

Rodrigo Drable Costa

CHEFE DO PODER EXECUTIVO: RODRIGO DRABLE COSTA
 RESPONSÁVEL PELA CONTABILIDADE: CRISTINA MARIA PEREIRA
 SIGFIS - Versão 2021

Data de Emissão: 29/11/2021 16:48h

Anexo 12 do RREO

MUNICÍPIO DE BARRA MANSA - PODER EXECUTIVO
 DEMONSTRATIVO SIMPLIFICADO DO RELATÓRIO RESUMIDO DA EXECUÇÃO ORÇAMENTÁRIA
DEMONSTRATIVO SIMPLIFICADO
 ORÇAMENTOS FISCAL E DA SEGURIDADE SOCIAL
 PERÍODO DE REFERÊNCIA : 5º Bimestre / 2021

LRF, art 48 - Anexo 14

BALANÇO ORÇAMENTÁRIO - RECEITAS		R\$1,00			
		Até o bimestre			
Previsão Inicial de Receita		555.000.000,0			
Previsão Atualizada da Receita		700.568.197,3			
Receitas Realizadas		547.602.209,8			
Deficit Orçamentário		0,0			
Saldos de Exercícios Anteriores (utilizados para créditos adicionais)		0,0			
BALANÇO ORÇAMENTÁRIO - DESPESAS		Até o bimestre			
Dotação Inicial		555.000.000,0			
Créditos Adicionais		155.306.169,4			
Dotação Atualizada		710.306.169,4			
Despesas Empenhadas		583.650.259,8			
Despesas Liquidadas		518.870.667,5			
Superávit Orçamentário		0,0			
DESPESAS POR FUNÇÃO/SUBFUNÇÃO		Até o bimestre			
Despesas Empenhadas		583.650.259,5			
Despesas Liquidadas		518.870.667,6			
RECEITA CORRENTE LIQUIDA - RCL		Até o bimestre			
Receita Corrente Líquida		604.498.121,6			
RECEITAS/DESPESAS DOS REGIMES DE PREVIDENCIA		Até o bimestre			
Regime Próprio de Previdência Social dos Servidores Públicos					
Receitas Previdenciárias realizadas (III)		7.541.279,0			
Despesas Previdenciárias liquidadas (IV)		34.332.163,3			
Resultado Previdenciário (III-IV)		-26.790.884,3			
RESULTADOS NOMINAL E PRIMÁRIO		Meta Fixada no Anexo de Metas Fiscais da LDO (a)	Resultado Apurado Até o Bimestre (b)	% em Relação à Meta (b/a)	
Resultado Nominal		4.756.000.000,0	34.003.690,2	-0,7%	
Resultado Primário		12.912.000,0	35.679.090,8	276,3%	
MOVIMENTAÇÃO DE RESTOS A PAGAR		Inscrição	Cancelamento até o bimestre	Pagamento até o bimestre	Saldo a pagar
POR PODER					
RESTOS A PAGAR PROCESSADOS					
Poder Executivo					
Poder Legislativo					
RESTOS A PAGAR NÃO PROCESSADOS					
Poder Executivo					
Poder Legislativo					
TOTAL		56.384.258,9	3.897.181,1	28.018.477,9	24.468.599,9
DESPESAS COM MANUTENÇÃO E DESENVOLVIMENTO DO ENSINO - MDE		Valor Apurado até o bimestre	Limites Constitucionais Anuais		
			%Mínimo Aplicar Exerc	%Aplicado até bimestre	
Mínimo Anual de 25% das Receitas de Impostos na Manutenção e Desenvolvimento do Ensino - MDE		48.711.436,2	25%	22,4%	
Mínimo Anual de 70% do FUNDEB na Remuneração do Magistério com Ensino Fundamental e Educação Infantil		68.952.355,1	70%	80,7%	
RECEITAS DE OPERAÇÕES DE CRÉDITO E DESPESAS DE CAPITAL		Valor Apurado Até o Bimestre	Saldo a Realizar		
Receita de Operação de Crédito					
Despesa de Capital Líquida					
PROJEÇÃO ATUARIAL DOS REGIMES DE PREVIDÊNCIA		Exercício em Referência	10º Exercício	20º Exercício	35º Exercício
Regime Próprio de Previdência Social dos Servidores Públicos					
Receitas Previdenciárias (IV)					
Despesas Previdenciárias (V)					
Resultado Previdenciário (VI)=(IV-V)					
RECEITA DA ALIENAÇÃO DE ATIVOS E APLICAÇÃO DOS RECURSOS		Valor Apurado Até o Bimestre	Saldo a Realizar		
Receita de Capital Resultante da Alienação de Ativos					
Aplicação dos Recursos da Alienação de Ativos					
DESPESAS COM AÇÕES E SERVIÇOS PÚBLICOS DE SAÚDE		Valor Apurado Até o Bimestre	Limite Constitucional Anual		
			%Mínimo a Aplicar no Exercício	% Aplicado até o bimestre	
Despesas Próprias com Ações e Serviços Públicos de Saúde		34.825.855,0	0,0%	16,2%	
DESPESAS DE CARÁTER CONTINUADO, DERIVADAS DE PPP'S CONTRATADAS		Valor Apurado no Exercício Corrente			
Total das despesas / RCL (%)		0,0%			

FONTE :

Nota :

CHEFE DO PODER EXECUTIVO: RODRIGO DRABLE COSTA
 RESPONSÁVEL PELA CONTABILIDADE: CRISTINA MARIA PEREIRA

SIGFIS - Versão 2021

Data de Emissão: 29/11/2021 16:48h

Anexo 14 do RREO




Estado do Rio de Janeiro
Prefeitura Municipal de Barra Mansa
Secretaria Municipal de Finanças

ANEXO – ARTIGO 13 DA LRF
MEDIDAS DE COMBATE A EVASÃO E SONEGAÇÃO FISCAL
5º BIMESTRE DO EXERCÍCIO DE 2021


- 1) Monitoramento de contribuintes em situação de omissão de recolhimento do ISSQN, com notificação mensal para regularização dos pagamentos via Domicílio Tributário Eletrônico.
- 2) Realização de recadastramento imobiliário setorizado pela Gerência de Cadastramento Imobiliário (atividade permanente).
- 3) Realização de cadastramento imobiliário e revisões pela Gerência de Cadastro Imobiliário.
- 4) Fiscalizações rotineiras de ISSQN.
- 5) Fiscalizações rotineiras de ITBI, com acompanhamento feito por Auditor Fiscal, com a finalidade de identificar irregularidades, realizar os lançamentos, análise e parecer nos pedidos de imunidade na integralização de imóveis ao capital social empresarial sob condição resolutória.
- 6) Fiscalização de empresas optantes pelo Simples Nacional.
- 7) Abertura e acompanhamento das ordens de fiscalização para os contribuintes identificados com segregação incorreta de receitas, que não atenderam à notificação de autorregularização, com possível envio de Termo de Exclusão para os mesmos.
- 8) Monitoramento das solicitações de cancelamento e/ou substituição de Nota Fiscal de Serviço eletrônica - NFS-e, com as devidas orientações via processos administrativos e sistema de informação, quanto aos procedimentos corretos, em caso de indeferimento.
- 9) Orientação sistemática na ocasião do Plantão Fiscal, dirimindo dúvidas do contribuinte, para que trabalhe de maneira certa, buscando garantia do recolhimento correto para o município.
- 10) Continuidade de fiscalização dos Cartórios Notarial para apuração do ISS em conformidade com recomendação TCE-RJ.

- 11) Apuração e fiscalização nos processos de inscrição imobiliária para fins de lançamento do ISS obras irregulares.
- 12) Apuração e fiscalização nos processos de inscrição/baixa mobiliária para fins de lançamento do ISS fixo autônomo proporcional.
- 13) Envio do arquivo para a Receita Federal dos CNPJ inscritos no município com pendências cadastrais e ou fiscais.
- 14) Fiscalização e cadastramento dos imóveis construídos irregulares para fins de lançamento do IPTU (atividade permanente).
- 15) Pareceres Fiscais quanto às isenções e/ou descontos de IPTU, solicitadas bienalmente, conforme legislação, evitando que o benefício seja mantido para quem não mais se enquadra no perfil.
- 16) Envio de Notificações aos contribuintes Prestadores de Serviços, solicitando a autorregularização dos débitos e informando quanto à possibilidade de protesto das dívidas, caso não procedam a regularização dos mesmos.
- 17) Download do arquivo disponibilizado pela Receita Federal – Simples Nacional para a identificação de contribuintes com pendências cadastrais e fiscais junto ao município, impedindo o ingresso irregular no Simples Nacional.
- 18) Levantamento para a realização de protestos das dívidas.
- 19) Estudos para o aperfeiçoamento nas apurações da DECLAN – IPM.



Luciana Vitorino T. Rosa
Gerente de Fiscalização
Tributária - GFT/SMF
Matr.: 11064-7

Barra Mansa, 29 de novembro de 2021.



Leonardo Ramos de Oliveira
Secretário Mun. de Finanças
Mat. 47.724/PMBM



ESTADO DO RIO DE JANEIRO
PREFEITURA MUNICIPAL DE BARRA MANSA
SECRETARIA MUNICIPAL DE GOVERNO

DECRETO Nº 10.520 DE 29 DE NOVEMBRO DE 2021

O PREFEITO MUNICIPAL DE BARRA MANSA, no uso das atribuições de seu cargo, nos termos da Lei Federal nº 4.320/64 e Lei Municipal nº 4869/20,

D E C R E T A:

Art. 1º - Fica aberto crédito adicional suplementar no valor de R\$ 2.145.000,00 (dois milhões e cento e quarenta e cinco mil reais), às seguintes dotações orçamentárias:

03	FUNDO MUNICIPAL DE SAÚDE - FMS	
03.001	FUNDO MUNICIPAL DE SAÚDE	
001.10.301.0105.2303	MANUTENÇÃO DA UNIDADE - FMS	
Cód. Red:	344	
3190040000	Contratação por tempo determinado	
0102000000	Recursos de impostos e transf. de impostos aplicáveis na saúde (novecentos mil reais)	R\$ 900.000,00
Cód. Red:	346	
3190110000	Vencimentos e vantagens fixas - pessoal civil	
0102000000	Recursos de impostos e transf. de impostos aplicáveis na saúde (um milhão e duzentos e quarenta e cinco mil reais)	R\$ 1.245.000,00
TOTAL R\$ 2.145.000,00		

Art. 2º - O valor transposto e remanejado pelo artigo anterior, será coberto com a redução das seguintes dotações orçamentárias:

02	PREFEITURA MUNICIPAL DE BARRA MANSA	
02.006	SECRETARIA MUNICIPAL DE FINANÇAS	
006.28.843.0019.2054	REDUÇÃO DE ENCARGOS DA DÍVIDA INTERNA - SMF	
Cód. Red:	90	
4690710000	Principal da dívida contratual resgatado	
0100000001	Recursos próprios livres de aplicação (um milhão e quatrocentos e dezoito mil e dois reais)	R\$ 1.418.002,00
02	PREFEITURA MUNICIPAL DE BARRA MANSA	
02.012	SECRETARIA MUNICIPAL DE EDUCAÇÃO	
012.12.366.0105.2300	MANUTENÇÃO DA UNIDADE - SME - EDUCAÇÃO DE JOVENS E ADULTOS	
Cód. Red:	282	
3190110000	Vencimentos e vantagens fixas - pessoal civil	
0101000001	Recursos de impostos e transf. de impostos aplicáveis na educação (cem mil reais)	R\$ 100.000,00
012.12.367.0105.2301	MANUTENÇÃO DA UNIDADE - SME - EDUCAÇÃO ESPECIAL	
Cód. Red:	291	
3190110000	Vencimentos e vantagens fixas - pessoal civil	
0101000002	Recursos de impostos e transf. de impostos aplicáveis na educação especial (quatrocentos e setenta e seis mil e novecentos e noventa e oito reais)	R\$ 476.998,00
Cód. Red:	296	
3191130000	Obrigações patronais	
0101000002	Recursos de impostos e transf. de impostos aplicáveis na educação especial (cento e cinquenta mil reais)	R\$ 150.000,00
TOTAL R\$ 2.145.000,00		

Art. 3º - Revogadas as disposições em contrário, este decreto entra em vigor na data de sua publicação.

PREFEITURA MUNICIPAL DE BARRA MANSA, 29 de novembro de 2021.
RODRIGO DRABLE COSTA
Prefeito

DECRETO Nº 10.519 DE 25 DE NOVEMBRO DE 2021

O PREFEITO MUNICIPAL DE BARRA MANSA, no uso das atribuições de seu cargo, nos termos da Lei Federal nº 4.320/64 e Lei Municipal nº 4869/20,

D E C R E T A:

Art. 1º - Fica aberto crédito adicional suplementar no valor de R\$ 1.474.000,00 (um milhão e quatrocentos e setenta e quatro mil reais), às seguintes dotações orçamentárias:

02	PREFEITURA MUNICIPAL DE BARRA MANSA	
02.006	SECRETARIA MUNICIPAL DE FINANÇAS	
006.04.123.0105.2288	MANUTENÇÃO DA UNIDADE - SMF	
Cód. Red:	970	
3390390000	Outros serviços de terceiros - pessoa jurídica	
0199000000	Cfem - compensação financeira pela exploração de recursos minerais (quinhentos reais)	R\$ 500,00
Cód. Red:	875	
3390470000	Obrigações tributárias e contributivas	
0199000000	Cfem - compensação financeira pela exploração de recursos minerais (cinco mil reais)	R\$ 5.000,00
02	PREFEITURA MUNICIPAL DE BARRA MANSA	
02.010	SECRETARIA MUNICIPAL DE DESENVOLVIMENTO RURAL	
010.04.122.0105.2293	MANUTENÇÃO DA UNIDADE - SMDR	
Cód. Red:	1036	
3390390000	Outros serviços de terceiros - pessoa jurídica	
0199000000	Cfem - compensação financeira pela exploração de recursos minerais (vinte mil reais)	R\$ 20.000,00
02	PREFEITURA MUNICIPAL DE BARRA MANSA	
02.015	SECRETARIA MUNICIPAL DE MANUTENÇÃO URBANA	
015.04.122.0082.2335	MANUTENÇÃO DA FROTA	
Cód. Red:	1033	
3390390000	Outros serviços de terceiros - pessoa jurídica	
0199000000	Cfem - compensação financeira pela exploração de recursos minerais (trezentos mil reais)	R\$ 300.000,00
015.04.122.0105.2330	MANUTENÇÃO DA UNIDADE - SMMU	
Cód. Red:	1034	
3390300000	Material de consumo	
0199000000	Cfem - compensação financeira pela exploração de recursos minerais (trinta mil reais)	R\$ 30.000,00
015.15.451.0081.1120	EXECUÇÃO DE PAVIMENTAÇÃO	
Cód. Red:	321	
3390390000	Outros serviços de terceiros - pessoa jurídica	
0199000000	Cfem - compensação financeira pela exploração de recursos minerais (cento e cinquenta mil reais)	R\$ 150.000,00
015.25.752.0078.2332	MANUTENÇÃO DA ILUMINAÇÃO PÚBLICA	
Cód. Red:	1035	
3390390000	Outros serviços de terceiros - pessoa jurídica	
0199000000	Cfem - compensação financeira pela exploração de recursos minerais (novecentos e sessenta e oito mil e quinhentos reais)	R\$ 968.500,00
TOTAL R\$ 1.474.000,00		

Art. 2º - Os recursos para cobertura do presente Crédito Adicional Suplementar, de que trata o art. 43 da Lei 4320/64, serão decorrentes do comprovado excesso de arrecadação dos recursos da Cota-Parte da Compensação Financeira de Recursos Minerais – CFEM, fonte de recurso 0199000000, conforme demonstrado abaixo:

Arrecadação de 2021

1718022100 - CFEM		
PREVISTA	ARRECADADA JANEIRO A OUTUBRO/2021	EXCESSO
2.000.000,00	3.474.065,02	1.474.065,02

Previsão de arrecadação para o exercício de 2021 R\$ 2.000.000,00
 Arrecadação do período de janeiro a outubro de 2021 R\$ 3.474.065,02
 Valor arrecadado a maior R\$ 1.474.065,02

Art. 3º - Revogadas as disposições em contrário, este decreto entra em vigor na data de sua publicação.

PREFEITURA MUNICIPAL DE BARRA MANSA, 25 de novembro de 2021.
RODRIGO DRABLE COSTA
Prefeito

DECRETO Nº 10.518 DE 25 DE NOVEMBRO DE 2021

O PREFEITO MUNICIPAL DE BARRA MANSA, no uso das atribuições de seu cargo, nos termos da Lei Federal nº 4.320/64 e Lei Municipal nº 4869/20,

D E C R E T A:

Art. 1º - Fica aberto crédito adicional suplementar no valor de R\$ 17.000,00 (dezesete mil reais), às seguintes dotações orçamentárias:

09	FUNDO DE PREVIDÊNCIA SOCIAL DE BARRA MANSA - FPS/BM	
09.001	FUNDO DE PREVIDÊNCIA SOCIAL DE BARRA MANSA	
001.09.122.0105.2310	MANUTENÇÃO DA UNIDADE - FPS	
Cód. Red:	647	
3390360000	Outros serviços de terceiros - pessoa física	
0153000000	Recursos do fps - taxa de administração (dezesete mil reais)	R\$ 17.000,00
		TOTAL R\$ 17.000,00

Art. 2º - O valor transposto e remanejado pelo artigo anterior, será coberto com a redução das seguintes dotações orçamentárias:

09	FUNDO DE PREVIDÊNCIA SOCIAL DE BARRA MANSA - FPS/BM	
09.001	FUNDO DE PREVIDÊNCIA SOCIAL DE BARRA MANSA	
001.09.122.0105.2310	MANUTENÇÃO DA UNIDADE - FPS	
Cód. Red:	649	
3390390000	Outros serviços de terceiros - pessoa jurídica	
0153000000	Recursos do fps - taxa de administração (dezesete mil reais)	R\$ 17.000,00
		TOTAL R\$ 17.000,00

Art. 3º - Revogadas as disposições em contrário, este decreto entra em vigor na data de sua publicação.

PREFEITURA MUNICIPAL DE BARRA MANSA, 25 de novembro de 2021.
RODRIGO DRABLE COSTA
Prefeito

DECRETO Nº 10.517 DE 24 DE NOVEMBRO DE 2021

O PREFEITO MUNICIPAL DE BARRA MANSA, no uso das atribuições de seu cargo, nos termos da Lei Federal nº 4.320/64 e Lei Municipal nº 4869/20,

D E C R E T A:

Art. 1º - Fica aberto crédito adicional suplementar no valor de R\$ 2.489,60 (dois mil e quatrocentos e oitenta e nove reais e sessenta centavos), às seguintes dotações orçamentárias:

02	PREFEITURA MUNICIPAL DE BARRA MANSA	
02.005	SEC. MUN. DE ADM. E MODERNIZAÇÃO DO SERVIÇO PÚBLICO	
005.04.122.0105.2287	MANUTENÇÃO DA UNIDADE - SMA	
Cód. Red:	61	
3390360000	Outros serviços de terceiros - pessoa física	
0100000001	Recursos próprios livres de aplicação (dois mil e quatrocentos e oitenta e nove reais e sessenta centavos)	R\$ 2.489,60
		TOTAL R\$ 2.489,60

Art. 2º - O valor transposto e remanejado pelo artigo anterior, será coberto com a redução das seguintes dotações orçamentárias:

02	PREFEITURA MUNICIPAL DE BARRA MANSA	
02.005	SEC. MUN. DE ADM. E MODERNIZAÇÃO DO SERVIÇO PÚBLICO	
005.04.122.0105.2287	MANUTENÇÃO DA UNIDADE - SMA	
Cód. Red:	62	
3390390000	Outros serviços de terceiros - pessoa jurídica	
0100000001	Recursos próprios livres de aplicação (dois mil e quatrocentos e oitenta e nove reais e sessenta centavos)	R\$ 2.489,60
		TOTAL R\$ 2.489,60

Art. 3º - Revogadas as disposições em contrário, este decreto entra em vigor na data de sua publicação.

PREFEITURA MUNICIPAL DE BARRA MANSA, 24 de novembro de 2021.
RODRIGO DRABLE COSTA
Prefeito

DECRETO Nº 10.516 DE 24 DE NOVEMBRO DE 2021

O PREFEITO MUNICIPAL DE BARRA MANSA, no uso das atribuições de seu cargo, nos termos da Lei Federal nº 4.320/64 e Lei Municipal nº 4869/20,

D E C R E T A:

Art. 1º - Fica aberto crédito adicional suplementar no valor de R\$ 1.877.121,00 (um milhão e oitocentos e setenta e sete mil e cento e vinte e um reais), às seguintes dotações orçamentárias:

02	PREFEITURA MUNICIPAL DE BARRA MANSA	
02.005	SEC. MUN. DE ADM. E MODERNIZAÇÃO DO SERVIÇO PÚBLICO	
005.04.122.0105.2328	MANUTENÇÃO DA UNIDADE - SMA - FOLHA DE PAGAMENTO E ENCARGOS	
Cód. Red:	66	
3190040000	Contratação por tempo determinado	
0100000001	Recursos próprios livres de aplicação (quatrocentos e sessenta e dois mil e duzentos e setenta e sete reais)	R\$ 462.277,00
Cód. Red:	68	
3190110000	Vencimentos e vantagens fixas - pessoal civil	
0100000001	Recursos próprios livres de aplicação (um milhão e cento e quatorze mil e oitocentos e quarenta e quatro reais)	R\$ 1.114.844,00
Cód. Red:	74	
3390360000	Outros serviços de terceiros - pessoa física	
0100000001	Recursos próprios livres de aplicação (cem mil reais)	R\$ 100.000,00
02	PREFEITURA MUNICIPAL DE BARRA MANSA	
02.012	SECRETARIA MUNICIPAL DE EDUCAÇÃO	
012.12.361.0105.2296	MANUTENÇÃO DA UNIDADE - SME - ENSINO FUNDAMENTAL	
Cód. Red:	228	
3190110000	Vencimentos e vantagens fixas - pessoal civil	
0101000001	Recursos de impostos e transf. de impostos aplicáveis na educação (duzentos mil reais)	R\$ 200.000,00
		TOTAL R\$ 1.877.121,00

Art. 2º - O valor transposto e remanejado pelo artigo anterior, será coberto com a redução das seguintes dotações orçamentárias:

02	PREFEITURA MUNICIPAL DE BARRA MANSA	
02.005	SEC. MUN. DE ADM. E MODERNIZAÇÃO DO SERVIÇO PÚBLICO	
005.04.122.0105.2328	MANUTENÇÃO DA UNIDADE - SMA - FOLHA DE PAGAMENTO E ENCARGOS	
Cód. Red:	73	
3191130000	Obrigações patronais	
0100000001	Recursos próprios livres de aplicação (cem mil reais)	R\$ 100.000,00

02	PREFEITURA MUNICIPAL DE BARRA MANSÁ	
02.010	SECRETARIA MUNICIPAL DE DESENVOLVIMENTO RURAL	
010.20.122.0029.2086	AMPLIAÇÃO DA PATRULHA RURAL MECANIZADA	
Cód. Red:	132	
4490520000	Equipamentos e material permanente	
0100000001	Recursos próprios livres de aplicação (doze mil e duzentos e setenta e sete reais)	R\$ 12.277,00
02	PREFEITURA MUNICIPAL DE BARRA MANSÁ	
02.012	SECRETARIA MUNICIPAL DE EDUCAÇÃO	
012.12.122.0105.2295	MANUTENÇÃO DA UNIDADE - SME - SEDE ADMINISTRATIVA	
Cód. Red:	156	
3190040000	Contratação por tempo determinado	
0101000001	Recursos de impostos e transf. de impostos aplicáveis na educação (quarenta e sete mil e oitocentos e quarenta e quatro reais)	R\$ 47.844,00
Cód. Red:	157	
3190110000	Vencimentos e vantagens fixas - pessoal civil	
0101000001	Recursos de impostos e transf. de impostos aplicáveis na educação (cento e vinte e um mil reais)	R\$ 121.000,00
Cód. Red:	161	
3191130000	Obrigações patronais	
0101000001	Recursos de impostos e transf. de impostos aplicáveis na educação (dezesseis mil reais)	R\$ 16.000,00
012.12.361.0105.2296	MANUTENÇÃO DA UNIDADE - SME - ENSINO FUNDAMENTAL	
Cód. Red:	234	
3191130000	Obrigações patronais	
0101000001	Recursos de impostos e transf. de impostos aplicáveis na educação (um milhão de reais)	R\$ 1.000.000,00
Cód. Red:	241	
3390360000	Outros serviços de terceiros - pessoa física	
0101000001	Recursos de impostos e transf. de impostos aplicáveis na educação (duzentos e oitenta mil reais)	R\$ 280.000,00
012.12.365.0105.2299	MANUTENÇÃO DA UNIDADE - SME - EDUCAÇÃO INFANTIL	
Cód. Red:	269	
3190110000	Vencimentos e vantagens fixas - pessoal civil	
0101000001	Recursos de impostos e transf. de impostos aplicáveis na educação (trezentos mil reais)	R\$ 300.000,00
	TOTAL R\$ 1.877.121,00	

Art. 3º - Revogadas as disposições em contrário, este decreto entra em vigor na data de sua publicação.

PREFEITURA MUNICIPAL DE BARRA MANSÁ, 24 de novembro de 2021.
RODRIGO DRABLE COSTA
Prefeito

DECRETO Nº 10.515 DE 24 DE NOVEMBRO DE 2021

O PREFEITO MUNICIPAL DE BARRA MANSÁ, no uso das atribuições de seu cargo, nos termos da Lei Federal nº 4.320/64 e Lei Municipal nº 4869/20,

D E C R E T A:

Art. 1º - Fica aberto crédito adicional suplementar no valor de R\$ 1.640.000,00 (um milhão e seiscentos e quarenta mil reais), às seguintes dotações orçamentárias:

02	PREFEITURA MUNICIPAL DE BARRA MANSÁ	
02.012	SECRETARIA MUNICIPAL DE EDUCAÇÃO	
012.12.361.0040.2112	DESAPROPRIAÇÃO, CONSTRUÇÃO, AMPLIAÇÃO E/OU REFORMA DAS UNIDADES ESCOLARES DO ENSINO FUNDAMENTAL	
Cód. Red:	182	
4490510000	Obras e instalações	
0119000000	Fundeb - outras despesas da educação básica (um milhão e seiscentos e quarenta mil reais)	R\$ 1.640.000,00
	TOTAL R\$ 1.640.000,00	

Art. 2º - O valor transposto e remanejado pelo artigo anterior, será coberto com a redução das seguintes dotações orçamentárias:

02	PREFEITURA MUNICIPAL DE BARRA MANSÁ	
02.012	SECRETARIA MUNICIPAL DE EDUCAÇÃO	
012.12.361.0040.2112	DESAPROPRIAÇÃO, CONSTRUÇÃO, AMPLIAÇÃO E/OU REFORMA DAS UNIDADES ESCOLARES DO ENSINO FUNDAMENTAL	
Cód. Red:	180	
3390300000	Material de consumo	
0119000000	Fundeb - outras despesas da educação básica (um milhão e seiscentos e quarenta mil reais)	R\$ 1.640.000,00
	TOTAL R\$ 1.640.000,00	

Art. 3º - Revogadas as disposições em contrário, este decreto entra em vigor na data de sua publicação.

PREFEITURA MUNICIPAL DE BARRA MANSÁ, 24 de novembro de 2021.
RODRIGO DRABLE COSTA
Prefeito

DECRETO Nº 10.523 DE 29 DE NOVEMBRO DE 2021

O PREFEITO MUNICIPAL DE BARRA MANSÁ, no uso das atribuições de seu cargo, nos termos da Lei Federal nº 4.320/64 e Lei Municipal nº 4869/20,

D E C R E T A:

Art. 1º - Fica aberto crédito adicional suplementar no valor de R\$ 41.155,10 (quarenta e um mil e cento e cinquenta e cinco reais e dez centavos), às seguintes dotações orçamentárias:

02	PREFEITURA MUNICIPAL DE BARRA MANSÁ	
02.006	SECRETARIA MUNICIPAL DE FINANÇAS	
006.04.123.0105.2288	MANUTENÇÃO DA UNIDADE - SMF	
Cód. Red:	86	
3390930000	Indenizações e restituições	
0100000001	Recursos próprios livres de aplicação (quarenta e um mil e cento e cinquenta e cinco reais e dez centavos)	R\$ 41.155,10
	TOTAL R\$ 41.155,10	

Art. 2º - O valor transposto e remanejado pelo artigo anterior, será coberto com a redução das seguintes dotações orçamentárias:

02	PREFEITURA MUNICIPAL DE BARRA MANSÁ	
02.007	SECRETARIA MUNICIPAL DE PLANEJAMENTO URBANO	
007.04.122.0105.2290	MANUTENÇÃO DA UNIDADE - SMPU	
Cód. Red:	95	
3390300000	Material de consumo	
0100000001	Recursos próprios livres de aplicação (dez mil e cento e cinquenta e cinco reais e dez centavos)	R\$ 10.155,10
Cód. Red:	96	
3390360000	Outros serviços de terceiros - pessoa física	
0100000001	Recursos próprios livres de aplicação (doze mil e quinhentos reais)	R\$ 12.500,00
Cód. Red:	97	
3390390000	Outros serviços de terceiros - pessoa jurídica	
0100000001	Recursos próprios livres de aplicação (onze mil reais)	R\$ 11.000,00
007.15.127.0021.1029	REVISÃO DO PLANO DIRETOR	
Cód. Red:	100	
3390300000	Material de consumo	
0100000001	Recursos próprios livres de aplicação (dois mil e quinhentos reais)	R\$ 2.500,00
007.16.482.0047.1116	REASSENTAMENTO DE FAMÍLIAS	
Cód. Red:	101	
3390390000	Outros serviços de terceiros - pessoa jurídica	
0100000001	Recursos próprios livres de aplicação (dois mil e quinhentos reais)	R\$ 2.500,00
007.16.482.0047.1117	IMPLANTAÇÃO DE NOVAS MORADIAS	
Cód. Red:	102	
3390390000	Outros serviços de terceiros - pessoa jurídica	
0100000001	Recursos próprios livres de aplicação (dois mil e quinhentos reais)	R\$ 2.500,00
	TOTAL R\$ 41.155,10	

Art. 3º - Revogadas as disposições em contrário, este decreto entra em vigor na data de sua publicação.

PREFEITURA MUNICIPAL DE BARRA MANSA, 29 de novembro de 2021.
RODRIGO DRABLE COSTA
Prefeito

DECRETO Nº 10.522 DE 29 DE NOVEMBRO DE 2021

O PREFEITO MUNICIPAL DE BARRA MANSA, no uso das atribuições de seu cargo, nos termos da Lei Federal nº 4.320/64 e Lei Municipal nº 4869/20,

D E C R E T A:

Art. 1º - Fica aberto crédito adicional suplementar no valor de R\$ 300.000,00 (trezentos mil reais), às seguintes dotações orçamentárias:

02	PREFEITURA MUNICIPAL DE BARRA MANSA	
02.006	SECRETARIA MUNICIPAL DE FINANÇAS	
006.28.843.0019.2054	REDUÇÃO DE ENCARGOS DA DÍVIDA INTERNA - SMF	
Cód. Red:	89	
3290210000	Juros sobre a dívida por contrato	
0100000001	Recursos próprios livres de aplicação (trezentos mil reais)	R\$ 300.000,00
		TOTAL R\$ 300.000,00

Art. 2º - O valor transposto e remanejado pelo artigo anterior, será coberto com a redução das seguintes dotações orçamentárias:

02	PREFEITURA MUNICIPAL DE BARRA MANSA	
02.006	SECRETARIA MUNICIPAL DE FINANÇAS	
006.28.843.0019.2054	REDUÇÃO DE ENCARGOS DA DÍVIDA INTERNA - SMF	
Cód. Red:	90	
4690710000	Principal da dívida contratual resgatado	
0100000001	Recursos próprios livres de aplicação (trezentos mil reais)	R\$ 300.000,00
		TOTAL R\$ 300.000,00

Art. 3º - Revogadas as disposições em contrário, este decreto entra em vigor na data de sua publicação.

PREFEITURA MUNICIPAL DE BARRA MANSA, 29 de novembro de 2021.
RODRIGO DRABLE COSTA
Prefeito

DECRETO Nº 10.521 DE 29 DE NOVEMBRO DE 2021

O PREFEITO MUNICIPAL DE BARRA MANSA, no uso das atribuições de seu cargo, nos termos da Lei Federal nº 4.320/64 e Lei Municipal nº 4869/20,

D E C R E T A:

Art. 1º - Fica aberto crédito adicional suplementar no valor de R\$ 26.700,00 (vinte e seis mil e setecentos reais), às seguintes dotações orçamentárias:

08	FUNDO MUNICIPAL DE ASSISTÊNCIA SOCIAL	
08.001	FUNDO MUNICIPAL DE ASSISTENCIA SOCIAL	
001.08.122.0105.2308	MANUTENÇÃO DA UNIDADE - FMAS	
Cód. Red:	553	
3390390000	Outros serviços de terceiros - pessoa jurídica	
0100000006	Recursos próprios aplicáveis no fmas (nove mil reais)	R\$ 9.000,00
001.08.122.0105.2309	MANUTENÇÃO DA UNIDADE - FUNERÁRIA	
Cód. Red:	562	
3390300000	Material de consumo	
0100000007	Recursos da funerária (dezesseis mil reais)	R\$ 16.000,00
001.08.244.0084.2230	CREAS - CENTRO DE REFERÊNCIA ESPECIALIZADO EM ASSISTÊNCIA SOCIAL	
Cód. Red:	615	
3390390000	Outros serviços de terceiros - pessoa jurídica	
0100000006	Recursos próprios aplicáveis no fmas (hum mil e setecentos reais)	R\$ 1.700,00
		TOTAL R\$ 26.700,00

Art. 2º - O valor transposto e remanejado pelo artigo anterior, será coberto com a redução das seguintes dotações orçamentárias:

02	PREFEITURA MUNICIPAL DE BARRA MANSA	
02.006	SECRETARIA MUNICIPAL DE FINANÇAS	
006.04.123.0105.2288	MANUTENÇÃO DA UNIDADE - SMF	
Cód. Red:	80	
3390390000	Outros serviços de terceiros - pessoa jurídica	
0100000001	Recursos próprios livres de aplicação (dezessete mil e seiscentos e setenta e quatro reais)	R\$ 17.674,00
Cód. Red:	86	
3390930000	Indenizações e restituições	
0100000001	Recursos próprios livres de aplicação (nove mil e vinte e seis reais)	R\$ 9.026,00
		TOTAL R\$ 26.700,00

Art. 3º - Revogadas as disposições em contrário, este decreto entra em vigor na data de sua publicação.

PREFEITURA MUNICIPAL DE BARRA MANSA, 29 de novembro de 2021.
RODRIGO DRABLE COSTA
Prefeito

PORTARIA Nº 96

O PREFEITO MUNICIPAL DE BARRA MANSA, usando das atribuições de seu cargo, tendo em vista o que consta do proc. nº 6792/2021,

R E S O L V E:

DESIGNAR os servidores ISAÍAS GOMIDE, CAROLINA SANTOS CÂMARA e ÉRICA RODRIGUES DE CARVALHO para, sob a presidência do primeiro, constituírem Comissão encarregada de organizar e coordenar as eleições para as seguintes representações no Conselho Deliberativo e Fiscal do FUNDAMP:

Conselho Fiscal

1 (um) representante da Câmara Municipal;

1 (um) associado (funcionário de carreira, ativos e inativos da PMBM) da Associação dos Servidores da Administração Direta e Indireta do Município de Barra Mansa;

1 (um) representante do SAAE – Serviço Autônomo de Água e Esgoto;

1 (um) representante da Administração Direta;

1 (um) representante do Sindicato dos Empregados e Servidores Públicos de Barra Mansa;

1 (um) representante dos Inativos.

Conselho Deliberativo

3 (três) representantes da Administração Direta;

1 (um) representante do SAAE – Serviço Autônomo de Água e Esgoto;

1 (um) representante da Câmara Municipal;

1 (um) representante dos Servidores Inativos e Pensionistas do Município;

1 (um) representante do Sindicato dos Funcionários Públicos de Barra Mansa;

1 (um) representante do SEPE/BM – Sindicato dos Profissionais da Educação.

PREFEITURA MUNICIPAL DE BARRA MANSA, 30 de novembro de 2021.

RODRIGO DRABLE COSTA
PREFEITO



ESTADO DO RIO DE JANEIRO
PREFEITURA MUNICIPAL DE BARRA MANSA
COMISSÃO PERMANENTE DE LICITAÇÃO

EXTRATO DE ATA DE REGISTRO DE PREÇOS – PREGÃO ELETRÔNICO Nº 184/2021

01 – CONTRATANTE: Prefeitura Municipal De Barra Mansa

02 – CONTRATADO: R DE CARVALHO LIMA FABRICAÇÃO E COMERCIO DE MÓVEIS

03 – OBJETO: REGISTRO DE PREÇOS PARA EVENTUAL AQUISIÇÃO DE PNEUS E CÂMARAS DE AR

04 – FUNDAMENTAÇÃO LEGAL: Lei Federal n. 10.520/2002 Decreto Municipal n.º 4.662/2005 Decreto Municipal n. 5.849/2009 e Decreto Municipal n.6.002/2009;

05 – PROCESSO ADMINISTRATIVO: Nº 9826/2021

06 – PREGÃO ELETRÔNICO: 184/2021

07 – PRAZO DE VALIDADE: 12 meses;

08 – DATA DA ASSINATURA: 03 de novembro de 2021.

ITEM	QUANT	UN	DESCRIÇÃO	MARCA	R\$ UNIT.	R\$ TOTAL
36	02	UN	PNEUS NOVOS PARA MOTO 80/100 X18.	RINALDI	R\$ 208,00	R\$ 416,00
VALOR TOTAL:						R\$ 416,00

EXTRATO DE ATA DE REGISTRO DE PREÇOS – PREGÃO ELETRONICO N° 184/2021

- 01 – CONTRATANTE: Prefeitura Municipal De Barra Mansa
 02 – CONTRATADO: RECAUCHUTADORA VINCOL DE VOLTA REDONDA LTDA
 03 – OBJETO: REGISTRO DE PREÇOS PARA EVENTUAL AQUISIÇÃO DE PNEUS E CÂMARAS DE AR
 04 – FUNDAMENTAÇÃO LEGAL: Lei Federal n. 10.520/2002 Decreto Municipal n.º 4.662/2005 Decreto Municipal n. 5.849/2009 e Decreto Municipal n.6.002/2009;
 05 – PROCESSO ADMINISTRATIVO: Nº 9826/2021
 06 – PREGÃO ELETRONICO: 184/2021
 07 – PRAZO DE VALIDADE: 12 meses;
 08 – DATA DA ASSINATURA: 03 de novembro de 2021.

ITEM	QUANT	UN	DESCRIÇÃO	MARCA	R\$ UNIT.	R\$ TOTAL
01	10	UN	CÂMARA 12.5 X 80 X 18.	FLEXEN	R\$ 129,99	R\$ 1.299,90
02	10	UN	CÂMARA 175 X 70R13, COM CERTIFICADO ISO E SELO DO INMETRO. APLICAÇÃO: VW GOL 1000 AP 01, 02, 03, 04 E 06.	FLEXEN	R\$ 36,94	R\$ 369,40
03	10	UN	CÂMARA DE AR 1000 X 20.	FLEXEN	R\$ 108,99	R\$ 1.089,90
04	10	UN	CÂMARA DE AR 10.5 X 65 X 16.	FLEXEN	R\$ 72,00	R\$ 720,00
05	12	UN	CÂMARA DE AR 10 X 16.5	FLEXEN	R\$ 110,00	R\$ 1.320,00
06	08	UN	CÂMARA DE AR 14	FLEXEN	R\$ 35,00	R\$ 280,00
07	20	UN	CÂMARA DE AR 1400X24 COM BICO LONGO RETO COM 10 LONAS NOVA 1ª LINHA.	FLEXEN	R\$ 221,99	R\$ 4.439,80
08	10	UN	CÂMARA DE AR 17.5 X 25, COM CERTIFICADO ISO E SELO DO INMETRO. APLICAÇÃO: PÁ CARREGADEIRA CASE (PC 02), MICHIGAN (PC 01) E VOLVO (PC 03).	FLEXEN	R\$ 360,00	R\$ 3.600,00
09	10	UN	CÂMARA DE AR 215 X 65 X R16	FLEXEN	R\$ 65,99	R\$ 659,90
10	06	UN	CÂMARA DE AR 215 X 75 X /R17.5.	FLEXEN	R\$ 85,00	R\$ 510,00
11	40	UN	CÂMARA DE AR 4.10/ 3.50 / 8-60.	FLEXEN	R\$ 22,00	R\$ 880,00
12	16	UN	CÂMARA DE AR 750 X 16 (BICO LONGO DE FERRO). COM SELO INMETRO. APLICAÇÃO: CAMINHÃO VW 7.90S E CAMINHÃO FORD F4000G (CI02)	FLEXEN	R\$ 60,00	R\$ 960,00
13	20	UN	CÂMARA DE AR 750X16 NOVA 1ª LINHA BICO RETO.	FLEXEN	R\$ 54,00	R\$ 1.080,00
15	30	UN	CÂMARA DE AR 900 X 20, COM CERTIFICADO ISO E SELO INMETRO. APLICAÇÃO: CAMINHÕES MBB 1313 (CT 01, 02, CP 01, CE 01, CI 01) E FORD F 11000 (CC 01 E CM 01).	FLEXEN	R\$ 96,99	R\$ 2.909,70
16	12	PC	PNEU 17,5 X 25 12 LONAS	TITAN	R\$ 4.300,00	R\$ 51.600,00
17	08	UN	PNEU 235/75 R15 NOVO.	CONTINENTAL	R\$ 570,00	R\$ 4.560,00
18	12	UN	PNEU 265 X 70 X R16.	CONTINENTAL	R\$ 739,00	R\$ 8.868,00
19	36	UN	PNEU NOVO DE 1ª LINHA ORIGINAL COM AS MEDIDAS 215X65X16	WEST LAKE	R\$ 470,00	R\$ 16.920,00
20	40	UN	PNEU P/ CARRINHO DE MÃO (4.10/3.50-8)	DECABOR	R\$ 50,00	R\$ 2.000,00
21	10	UN	PNEUS NOVOS 1000 X 20 - DIRECIONAL, COM CERTIFICADO ISO E SELO INMETRO.	ANTEO	R\$	R\$ 15.379,90
			APLICAÇÃO: CAMINHÕES NOVOS MBB - TRUCADOS (CB 10 E 11) E FORD CARGO (CB 04) E FORD CARGO 1517 (CB 13,14,15 E 16).		1.537,99	
22	16	UN	PNEUS NOVOS 1000X20 TRACIONAL, COM CERTIFICADO ISO E SELO INMETRO. APLICAÇÃO: CAMINHÕES MBB TRUCADOS (CB 10 E 11) E FORD CARGO 1517(CB 13, 14, 15 E 16).	GOODYEAR	R\$ 1.779,99	R\$ 28.479,84
23	08	UN	PNEUS NOVOS 10 X 16.5	TITAN	R\$ 1.100,00	R\$ 8.800,00
24	16	UN	PNEUS NOVOS 1400 X 24, COM CERTIFICADO ISO E SELO INMETRO. APLICAÇÃO: RETRO ESCAVADEIRA NEW HOLLAND LB 90 (RE 04,05 E 06) PATROL	TITAN	R\$ 3.400,00	R\$ 54.400,00

			HUBER WARCO (MN 01) FIAT ALLYS FG85 (MN02) E NEW HOLLAND (MN 03).			
26	16	UN	PNEUS NOVOS 175X70X14 APLICAÇÃO - VW SANTANA - AP 06	BARUM	R\$ 339,99	R\$ 5.439,84
27	12	UN	PNEUS NOVOS 215 X 75 / R 17.5	WEST LAKE	R\$ 724,99	R\$ 8.699,88
29	04	UN	PNEUS NOVOS 275 X 80 X 22.5 RADIAL - DIRECIONAL, COM CERTIFICADO ISO E SELO INMETRO. APLICAÇÃO: CAMINHÕES MBB 1418R CB 05,06,07,08 E 09.	GENERAL	R\$ 1.959,99	R\$ 7.839,96
30	12	UN	PNEUS NOVOS 275 X 80 X 22.5 RADIAL - TRACIONAL, COM CERTIFICADO ISO E SELO INMETRO. APLICAÇÃO: CAMINHÕES MBB 1418R CB 05,06,07,08 E 09.	ANTEO	R\$ 2.135,00	R\$ 25.620,00
31	06	UN	PNEUS NOVOS 750X16 - DIRECIONAL, COM CERTIFICADO ISO E SELO DO INMETRO. APLICAÇÃO: CAMINHÃO VW 7.90S E CAMINHÃO FORD F 4000 G(CI 02).	GOODYEAR	R\$ 705,00	R\$ 4.230,00
32	10	UN	PNEUS NOVOS 750 X16 - TRACIONAL, COM CERTIFICADO ISO E SELO DO INMETRO. APLICAÇÃO: CAMINHÃO VW 7.90S E CAMINHÃO FORD F 4000 G (CI 02).	ANTEO	R\$ 1.130,00	R\$ 11.300,00
33	08	UN	PNEUS NOVOS 900 X 20 - DIRECIONAL, COM SELO INMETRO. APLICAÇÃO: CAMINHÕES MBB 1313, (CP 01, CE 01, CI 01) E FORD F11000 (CC 01 E CM 01).	ANTEO	R\$ 1.290,00	R\$ 10.320,00
34	12	UN	PNEUS NOVOS 900 X 20 - TRACIONAL, COM CERTIFICADO ISO E SELO INMETRO. APLICAÇÃO: CAMINHÕES MBB 1313 (CP 01, CE 01, CI 01) E FORD F 11000 (CC 01 E CM 01).	GOODYEAR	R\$ 1.290,99	R\$ 15.491,88
35	12	UN	PNEUS NOVOS DIRECIONAL 12.5 X 80 X 18	TITAN	R\$ 1.614,00	R\$ 19.368,00
37	20	UN	PROTETOR 900 X 20 NOVO 1ª LINHA.	ECOBOR	R\$ 42,00	R\$ 840,00
38	20	UN	PROTETOR CÂMARA DE AR 1000 X 20.	ECOBOR	R\$ 32,00	R\$ 640,00
39	08	UN	PROTETOR CÂMARA DE AR 10.5 X 16	ECOBOR	R\$ 22,00	R\$ 176,00
40	18	UN	PROTETOR CÂMARA DE AR 17.5 X 25.	ECOBOR	R\$ 175,00	R\$ 3.150,00
VALOR TOTAL:						R\$ 324.241,90



OUTUBRO
 Estado do Rio de Janeiro
 PREFEITURA MUNICIPAL DE BARRA MANSA
 Secretaria Municipal de Finanças
 Coordenadoria Municipal de Contabilidade

RECURSOS FEDERAIS – OUTUBRO/2021	
DISCRIMINAÇÃO	VALOR
Transferência do FUNDEB	
FUNDEB c/c 65430-2, dias 06,08,12,13,19,20,26,28 e 29/10/2021	8.947.440,31
Transferência do FUNDEB - Compl. da União VAAF 70%	
FUNDEB c/c 65430-2	0,00
Transferência do FUNDEB - Compl. da União VAAF 30%	
FUNDEB c/c 65430-2	0,00
Transferência da UNIÃO	
FPM c/c 73.042-4 dias 08, 20 e 29/10/2021	6.164.207,70
Transferência da UNIÃO	
ITR c/c 73.061-0, dias 08, 20 e 29/10/2021	55.751,04
Transferência da UNIÃO	
ROYALTIES LEI N° 7990/89 - Principal c/c 77.022-1 FUNDO ESPECIAL dia 21/10/2021	2.402.905,82
Transferência da UNIÃO	
ROYALTIES LEI N°7990/89 - Pré-sal c/c 77.022-1 dias 04 e 27 /10/2021	47.827,83
Transferência da UNIÃO	
ROYALTIES L N°9478/97 c/c Principal 77.022-1 FUNDO ESPECIAL	0,00
Transferência da UNIÃO	
CFEM c/c 80.905-5 dia 19/10/2021	5.631,15
Transferência da UNIÃO	
COTA PARTE ROYALTIES L 9478/97	0,00
Transferência da UNIÃO	
ROYALTIES FEP c/c 77.022-1 dias 04, 21 e 27/10/2021	148.061,45
Transferência da UNIÃO	
Outras Transferências da União c/c 6647114-2, c/c 647.138-0 dia 29/10/2021	15.078,01
Transferência da UNIÃO	
Transf.FNDE - Salário Educação c/c - 672003-7, dia 18/10/2021	830.783,73
Transferência da UNIÃO	
Transferência Diretas do FNDE ref ao PNATE dia 08/10/2021	6.279,67
Transferência da UNIÃO	
Transf.FNDE - PNAE c/c 59.703-1	0,00
Transferências da UNIÃO	
Outras Transferências da União c/c 006647114-2	0,00
TOTAL	18.623.966,71