



# NOTÍCIA OFICIAL

Nº 1273 - Barra Mansa, 28 de janeiro de 2022 - Circulação Semanal - Distribuição Gratuita

## MUNICÍPIO DE BARRA MANSA RELATÓRIO RESUMIDO DA EXECUÇÃO ORÇAMENTÁRIA BALANÇO ORÇAMENTÁRIO ORÇAMENTOS FISCAL E DA SEGURIDADE SOCIAL PERÍODO DE REFERÊNCIA : 6º Bimestre / 2021

RECEITAS	PREVISÃO INICIAL	PREVISÃO ATUALIZADA (a)	RECEITAS REALIZADAS				SALDO A REALIZAR (a-c)
			No Bimestre (b)	% (b/a)	Até 12/2021 (c)	% (c/a)	
<b>RECEITAS (EXCETO INTRA-ORÇAMENTÁRIAS) (I)</b>	521.530.000,0	724.314.473,3	132.805.421,0	18,3	653.573.586,0	90,2	70.740.887,3
<b>RECEITAS CORRENTES</b>	520.725.000,0	697.606.682,4	133.069.394,0	19,1	649.841.536,3	93,2	47.765.146,1
IMPOSTOS, TAXAS E CONTRIBUIÇÕES DE MELHORIA	78.360.000,0	88.391.814,0	15.026.840,6	17,0	86.670.577,4	98,1	1.721.236,6
Impostos	77.020.000,0	86.560.801,0	14.739.385,4	17,0	84.694.501,7	97,8	1.866.299,3
Taxas	1.340.000,0	1.831.013,0	287.455,2	15,7	1.976.075,7	107,9	-145.062,7
Contribuições de Melhoria	0,0	0,0	0,0	0,0	0,0	0,0	0,0
CONTRIBUIÇÕES	23.392.915,0	25.707.137,0	3.656.547,5	14,2	27.222.675,1	105,9	-1.515.538,1
Contribuições Sociais	23.392.915,0	25.707.137,0	3.656.547,5	14,2	27.222.675,1	105,9	-1.515.538,1
Contribuições Econômicas	0,0	0,0	0,0	0,0	0,0	0,0	0,0
Contrib. para o Custeio do Serv. de Iluminação Pública	0,0	0,0	0,0	0,0	0,0	0,0	0,0
RECEITA PATRIMONIAL	4.844.885,0	4.861.834,0	2.103.508,0	43,3	4.098.466,7	84,3	763.367,3
Exploração do Patrimônio Imobiliário do Estado	1.523.085,0	1.523.085,0	0,0	0,0	137.696,2	9,0	1.385.388,8
Valores Mobiliários	3.081.800,0	3.098.748,0	2.091.665,5	67,5	3.739.066,7	120,7	-640.317,7
Deleg. Serv. Públ. Med. Concess., Permiss., Autoriz., Licença.	240.000,0	240.000,0	11.842,4	4,9	120.513,8	50,2	119.486,2
Cessão de Direitos	0,0	0,0	0,0	0,0	101.190,0	0,0	-101.190,0
Demais Receitas Patrimoniais	0,0	0,0	0,0	0,0	0,0	0,0	0,0
RECEITA AGROPECUÁRIA	0,0	0,0	0,0	0,0	0,0	0,0	0,0
RECEITA INDUSTRIAL	0,0	0,0	0,0	0,0	0,0	0,0	0,0
RECEITA DE SERVIÇOS	52.806.000,0	52.806.000,0	9.622.770,5	18,2	55.021.303,1	104,2	-2.215.303,1
Serviços Administrativos e Comerciais Gerais	52.416.000,0	52.416.000,0	9.531.710,1	18,2	54.526.524,8	104,0	-2.110.524,8
Serviços e Atividades Ref. à Navegação e Transporte	0,0	0,0	0,0	0,0	0,0	0,0	0,0
Serviços e Atividades Ref. à Saúde	0,0	0,0	0,0	0,0	0,0	0,0	0,0
Serviços e Atividades Financeiras	0,0	0,0	0,0	0,0	0,0	0,0	0,0
Outros Serviços	390.000,0	390.000,0	91.060,4	23,3	494.778,3	126,9	-104.778,3
TRANSFERÊNCIAS CORRENTES	330.879.400,0	494.003.436,4	97.380.136,2	19,7	450.058.121,5	91,1	43.945.314,9
Transferências da União e de suas Entidades	171.064.400,0	246.764.204,9	41.228.089,4	16,7	212.664.812,7	86,2	34.099.392,2
Transf. dos Estados, Distrito Federal e suas Entidades	74.840.000,0	144.700.841,4	36.530.751,0	25,2	132.635.193,5	91,7	12.065.647,9
Transf. dos Municípios e suas Entidades	0,0	0,0	0,0	0,0	0,0	0,0	0,0
Transf. de Instituições Privadas	25.000,0	25.000,0	619.745,3	2.479,0	620.261,8	2.481,0	-595.261,8
Transf. de Outras Instituições Públicas	84.950.000,0	102.513.390,0	19.001.550,5	18,5	104.137.853,6	101,6	-1.624.463,6
Transf. do Exterior	0,0	0,0	0,0	0,0	0,0	0,0	0,0
Transf. de Pessoas Físicas	0,0	0,0	0,0	0,0	0,0	0,0	0,0
Transf. de Pagtos de Depósitos não Identificados	0,0	0,0	0,0	0,0	0,0	0,0	0,0
OUTRAS RECEITAS CORRENTES	30.441.800,0	31.836.461,0	5.279.591,3	16,6	26.770.392,4	84,1	5.066.068,6
Multas Administrativas, Contratuais e Judiciais	1.572.000,0	2.074.043,0	319.206,2	15,4	1.829.639,8	88,2	244.403,2
Interdições, Restituições e Ressarcimentos	5.062.000,0	5.062.000,0	248.832,6	4,9	2.540.901,2	50,2	2.521.098,6
Bens, Direitos e Valores Incorporados ao Patrimônio Públ.	0,0	0,0	0,0	0,0	0,0	0,0	0,0
Demais Receitas Correntes	23.807.800,0	24.700.418,0	4.711.552,5	19,1	22.399.851,5	90,7	2.300.566,5
RECEITAS DE CAPITAL	805.000,0	26.707.790,9	-263.973,0	-1,0	3.732.049,7	14,0	22.975.741,2
OPERAÇÕES DE CRÉDITO	0,0	0,0	0,0	0,0	0,0	0,0	0,0
Operações de Crédito - Mercado Interno	0,0	0,0	0,0	0,0	0,0	0,0	0,0
Operações de Crédito - Mercado Externo	0,0	0,0	0,0	0,0	0,0	0,0	0,0
ALIENAÇÃO DE BENS	5.000,0	5.000,0	4.300,0	86,0	806.350,0	16.127,0	-801.350,0
Alienação de Bens Móveis	5.000,0	5.000,0	4.300,0	86,0	806.350,0	16.127,0	-801.350,0
Alienação de Bens Imóveis	0,0	0,0	0,0	0,0	0,0	0,0	0,0
AMORTIZAÇÃO DE EMPRÉSTIMOS	0,0	0,0	0,0	0,0	0,0	0,0	0,0
TRANSFERÊNCIAS DE CAPITAL	800.000,0	26.702.790,9	-268.273,0	-1,0	2.925.699,7	11,0	23.777.091,2
Transf. da União e de suas Entidades	800.000,0	26.702.790,9	-268.273,0	-1,0	2.925.699,7	11,0	23.777.091,2
Transf. dos Estados e do Dist. Federal e suas Entidades	0,0	0,0	0,0	0,0	0,0	0,0	0,0
Transf. dos Municípios e suas Entidades	0,0	0,0	0,0	0,0	0,0	0,0	0,0
Transf. de Instituições Privadas	0,0	0,0	0,0	0,0	0,0	0,0	0,0
Transferência de Outras Instituições Públicas	0,0	0,0	0,0	0,0	0,0	0,0	0,0
Transferências do Exterior	0,0	0,0	0,0	0,0	0,0	0,0	0,0
Transferências de Pessoas Físicas	0,0	0,0	0,0	0,0	0,0	0,0	0,0
Transf. Provenientes de Depósitos não Identificados	0,0	0,0	0,0	0,0	0,0	0,0	0,0
OUTRAS RECEITAS DE CAPITAL	0,0	0,0	0,0	0,0	0,0	0,0	0,0
Integração do Capital Social	0,0	0,0	0,0	0,0	0,0	0,0	0,0
Resgate de Títulos do Tesouro	0,0	0,0	0,0	0,0	0,0	0,0	0,0
Demais Receitas de Capital	0,0	0,0	0,0	0,0	0,0	0,0	0,0
<b>RECEITAS (INTRA-ORÇAMENTÁRIAS) (II)</b>	33.470.000,0	41.410.305,8	13.391.817,4	32,3	40.225.862,2	97,1	1.184.443,6
<b>SUBTOTAL DAS RECEITAS (III)=(I+II)</b>	<b>555.000.000,0</b>	<b>765.724.779,1</b>	<b>146.197.238,4</b>	<b>19,1</b>	<b>693.799.448,2</b>	<b>90,6</b>	<b>71.925.330,9</b>
OPERAÇÕES DE CRÉDITO - REFINANC. (IV)	0,0	0,0	0,0	0,0	0,0	0,0	0,0
Operações de Crédito Internas	0,0	0,0	0,0	0,0	0,0	0,0	0,0
Mobiliária para Refinanciamento da Dívida	0,0	0,0	0,0	0,0	0,0	0,0	0,0
Contratual para Refinanciamento da Dívida	0,0	0,0	0,0	0,0	0,0	0,0	0,0
Operações de Crédito Externas	0,0	0,0	0,0	0,0	0,0	0,0	0,0
Mobiliária para Refinanciamento da Dívida	0,0	0,0	0,0	0,0	0,0	0,0	0,0
Contratual para Refinanciamento da Dívida	0,0	0,0	0,0	0,0	0,0	0,0	0,0
<b>SUBTOTAL COM REFINANCIAMENTO (V) = (III+IV)</b>	<b>555.000.000,0</b>	<b>765.724.779,1</b>	<b>146.197.238,4</b>	<b>19,1</b>	<b>693.799.448,2</b>	<b>90,6</b>	<b>71.925.330,9</b>
<b>DEFICIT</b>							<b>6.980.687,9</b>
<b>TOTAL (VII) = (V+VI)</b>	<b>555.000.000,0</b>	<b>765.724.779,1</b>	<b>146.197.238,4</b>	<b>19,1</b>	<b>700.780.136,1</b>	<b>91,5</b>	<b>64.944.643,0</b>
SALDO DE EXERCÍCIOS ANTERIORES (p/ Créditos adicionais)							0,0
Superávit Financeiro							0,0
Reabertura de Créditos Adicionais							0,0
Recursos Arrecadados em Exercícios Anteriores - RPPS							0,0

*monica*  
**Mônica Torres Carvalho**  
 Gerente Cont. Gerencial  
 CPF 088.787.157-00  
 CPF 110.215.710-9 Mat. 1568,0

*Leonardo*  
**Leonardo Rabelo de Oliveira**  
 Secretário MUN. de Finanças  
 Mat. 17.924 / RMBM

**Rodrigo Amorim Camargo**  
 Controlador Geral do Município  
 Matrícula: 17.734 OAB RJ 119.364

**Rodrigo Drable Costa**  
 Prefeito

Continua (1/3)



**Prefeitura  
Municipal de  
Barra Mansa**

**Prefeito**

RODRIGO DRABLE COSTA

**Vice-Prefeita**

MARIA DE FÁTIMA LIMA DA SILVA

**Controlador Geral do Município**

RODRIGO AMORIM CAMARGO

**Procurador Geral do Município**

CESAR CATAPRETA ESPINDOLA JUNIOR

**Secretário Municipal do Governo**

LUIS ANTONIO CARDOSO

**Secretário Municipal de Administração e Modernização do Serviço Público**

GABRIEL RAMOS RESENDE

**Secretário Municipal de Finanças**

LEONARDO RAMOS DE OLIVEIRA

**Secretário Municipal de Educação**

MARCUS VINICIUS PIRES DE BARROS

**Secretário Municipal de Ordem Pública**

WILLIAM SILVA PEREIRA

**Secretário Municipal de Desenvolvimento Econômico, Tecnologia e Inovação – SMDETI**

BRUNO PACIELLO SOBRINHO

**Secretária Municipal de Assistência Social e Direitos Humanos**

JOSÉ CHAGAS DOS SANTOS

**Secretário Municipal de Meio Ambiente e Desenvolvimento Sustentável**

VINICIUS DE AZEVEDO SILVA

**Secretário Municipal de Planejamento Urbano**

EROS DOS SANTOS

**Secretário Municipal de Desenvolvimento Rural**

CARLOS ROBERTO DE CARVALHO

**Secretário Municipal de Saúde**

SERGIO GOMES DA SILVA

**Secretário Municipal de Manutenção Urbana**

JOSÉ LUIZ VANELI

**ADMINISTRAÇÃO INDIRETA****Diretor Executivo do FUNDAMP**

NIVALDO OLIVEIRA VIANA

**Presidente da Fundação Cultural Barra Mansa**

MARCELO BRANCO CRUZ

**Diretor Executivo do Serviço Autônomo de Água e Esgoto – SAAE**

ADILSON DELGADO RESENDE

**Presidente do Fundo de Previdência Social de Barra Mansa**

DENISE SANTOS GOMES

RECEITAS INTRA-ORÇAMENTÁRIAS	PREVISÃO INICIAL	PREVISÃO ATUALIZADA (a)	RECEITAS REALIZADAS				SALDO A REALIZAR (a-c)
			No Bimestre (b)	% (b/a)	Até 12/2021 (c)	% (c/a)	
RECEITAS CORRENTES	33.470.000,0	41.410.305,8	13.391.817,4	32,3	40.225.862,2	97,1	1.184.443,6
Impostos	0,0	0,0	0,0	0,0	0,0	0,0	0,0
Taxas	0,0	0,0	0,0	0,0	0,0	0,0	0,0
Contribuição de Melhoria	0,0	0,0	0,0	0,0	0,0	0,0	0,0
CONTRIBUIÇÕES	33.470.000,0	41.410.305,8	13.391.817,4	32,3	40.225.862,2	97,1	1.184.443,6
Contribuições Sociais	33.470.000,0	41.410.305,8	13.391.817,4	32,3	40.225.862,2	97,1	1.184.443,6
Contribuições Econômicas	0,0	0,0	0,0	0,0	0,0	0,0	0,0
Contr. Custeio do Serv. de Ilum. Públ.	0,0	0,0	0,0	0,0	0,0	0,0	0,0
RECEITA PATRIMONIAL	0,0	0,0	0,0	0,0	0,0	0,0	0,0
Exploração do Patrimônio Imobiliário do Estado	0,0	0,0	0,0	0,0	0,0	0,0	0,0
Valores Mobiliários	0,0	0,0	0,0	0,0	0,0	0,0	0,0
Demais Receitas Patrimoniais	0,0	0,0	0,0	0,0	0,0	0,0	0,0
RECEITA INDUSTRIAL	0,0	0,0	0,0	0,0	0,0	0,0	0,0
RECEITA DE SERVIÇOS	0,0	0,0	0,0	0,0	0,0	0,0	0,0
Serviços Adm. e Comerciais Gerais	0,0	0,0	0,0	0,0	0,0	0,0	0,0
Serviços Ref. à Navegação e ao Transporte	0,0	0,0	0,0	0,0	0,0	0,0	0,0
Outros Serviços	0,0	0,0	0,0	0,0	0,0	0,0	0,0
OUTRAS RECEITAS CORRENTES	0,0	0,0	0,0	0,0	0,0	0,0	0,0
Multas Adm., Contratuais e Judiciais	0,0	0,0	0,0	0,0	0,0	0,0	0,0
Indenizações, Restituições e Ressarcimentos	0,0	0,0	0,0	0,0	0,0	0,0	0,0
Demais Receitas Correntes	0,0	0,0	0,0	0,0	0,0	0,0	0,0
RECEITAS DE CAPITAL	0,0	0,0	0,0	0,0	0,0	0,0	0,0
ALIENAÇÃO DE BENS	0,0	0,0	0,0	0,0	0,0	0,0	0,0
Alienação de Bens Móveis	0,0	0,0	0,0	0,0	0,0	0,0	0,0
Alienação de Bens Imóveis	0,0	0,0	0,0	0,0	0,0	0,0	0,0
Alienação de Bens Intangíveis	0,0	0,0	0,0	0,0	0,0	0,0	0,0
AMORTIZAÇÃO DE EMPRÉSTIMOS	0,0	0,0	0,0	0,0	0,0	0,0	0,0
OUTRAS RECEITAS DE CAPITAL	0,0	0,0	0,0	0,0	0,0	0,0	0,0
Integralização do Capital Social	0,0	0,0	0,0	0,0	0,0	0,0	0,0
Demais Receitas de Capital	0,0	0,0	0,0	0,0	0,0	0,0	0,0
TOTAL	33.470.000,0	41.410.305,8	13.391.817,4	32,3	40.225.862,2	97,1	1.184.443,6

*mcarvalho*  
Mônica Peres Carvalho  
Gerente Cont. Gerencial  
CPF 082.787.157-00  
CCP/RJ 1021670-9Mat. 15657

*Leonardo Ramos de Oliveira*  
Leonardo Ramos de Oliveira  
Secretário Mun. de Finanças  
Mat. 17.724 / PMBM

*Rodrigo Amorim Camargo*  
Rodrigo Amorim Camargo  
Controlador Geral do Município  
Matrícula: 17.734 OAB/RJ 116.861

Continua (2/3)

*Rodrigo Drable Costa*  
Rodrigo Drable Costa  
Prefeito

CHEFE DO PODER EXECUTIVO: RODRIGO DRABLE COSTA  
RESPONSÁVEL PELA CONTABILIDADE: CRISTINA MARIA PEREIRA  
SIGFIS - Versão 2021

Data de Emissão: 28/01/2022 17:38h

Anexo 1 do RREO

**Expediente**


Boletim Informativo da Prefeitura Municipal de Barra Mansa, criado pelo Decreto nº 3.598, de 24 de janeiro de 2001. Editado sob a responsabilidade da Secretaria Municipal de Governo - Tel.: 2106-3533  
Impresso na Gráfica da Empresa Jornalística Diário do Vale


Continuação (3/3)


MUNICÍPIO DE BARRA MANSA  
RELATÓRIO RESUMIDO DA EXECUÇÃO ORÇAMENTÁRIA  
**BALANÇO ORÇAMENTÁRIO**  
ORÇAMENTOS FISCAL E DA SEGURIDADE SOCIAL  
PERÍODO DE REFERÊNCIA : 6º Bimestre / 2021

LRF, Art 52, inciso I, Alíneas "a" e "b" do inciso II e §1º - Anexo 1

DESPESAS	DOTAÇÃO INICIAL (d)	DOTAÇÃO ATUALIZADA (e)	DESPESAS EMPENHADAS		SALDO (g) = (e - f)	DESPESAS LIQUIDADAS		SALDO (i) = (e - h)	DESPESAS PAGAS ATÉ O BIM (j)	INSOR. EM RP NÃO PROCESSADOS
			No Bimestre	Até 12/2021 (f)		No Bimestre	Até 12/2021 (h)			
<b>DESPESAS (EXCETO INTRA-ORÇAMENTÁRIAS) (VIII)</b>	526.322.000,0	749.851.116,0	114.456.732,5	675.961.683,0	73.889.433,0	636.684.608,6	113.166.507,4	616.190.392,6	39.277.074,4	
<b>DESPESAS CORRENTES</b>	499.675.060,0	668.075.209,9	97.748.629,9	630.882.139,7	37.193.070,2	604.986.278,1	63.108.931,8	586.161.905,1	25.915.861,6	
PESSOAL E ENCARGOS SOCIAIS	276.507.351,6	332.836.894,7	63.082.536,7	321.179.025,5	11.657.869,2	320.133.405,6	12.703.489,1	309.388.701,7	1.045.619,9	
JUROS E ENCARGOS DA DÍVIDA	801.000,0	9.001.624,9	4.842.373,0	8.528.667,5	472.957,4	8.501.493,2	500.131,7	8.491.036,1	27.174,3	
OUTRAS DESPESAS CORRENTES	222.366.708,4	326.236.690,3	29.823.720,3	301.174.446,7	25.062.243,6	276.331.379,3	49.905.311,0	268.282.167,2	24.843.067,4	
<b>DESPESAS DE CAPITAL</b>	23.646.940,0	81.775.906,1	16.710.102,6	45.079.543,3	36.696.362,8	31.718.330,5	50.057.575,6	30.028.487,5	13.361.212,8	
INVESTIMENTOS	10.684.940,0	53.781.590,7	10.464.156,0	17.142.222,1	36.639.368,6	3.807.534,9	49.974.055,8	3.693.771,5	13.334.687,2	
INVERSÕES FINANCEIRAS	0,0	0,0	0,0	0,0	0,0	0,0	0,0	0,0	0,0	
AMORTIZAÇÃO DA DÍVIDA	12.962.000,0	27.994.315,5	6.245.946,6	27.937.321,2	56.994,3	27.910.795,6	83.519,9	26.334.716,0	26.525,6	
<b>RESERVA DE CONTINGÊNCIA</b>	3.000.000,0	0,0	0,0	0,0	0,0	0,0	0,0	0,0	0,0	
<b>DESPESAS (INTRA-ORÇAMENTÁRIAS) (IX)</b>	28.678.000,0	25.361.633,5	2.670.268,8	24.818.453,1	543.180,4	24.392.657,3	968.976,2	17.396.019,4	425.795,8	
<b>SUBTOTAL DAS DESPESAS (X)=(VIII+IX)</b>	555.000.000,0	775.212.749,5	117.129.001,3	700.780.136,1	74.432.613,4	661.077.265,9	114.135.483,6	633.586.412,0	39.702.870,2	
<b>AMORTIZAÇÃO DA DÍVIDA / REFINANC. (XI)</b>	0,0	0,0	0,0	0,0	0,0	0,0	0,0	0,0	0,0	
Amortização da Dívida Interna	0,0	0,0	0,0	0,0	0,0	0,0	0,0	0,0	0,0	
Dívida Mobiliária	0,0	0,0	0,0	0,0	0,0	0,0	0,0	0,0	0,0	
Outras Dívidas	0,0	0,0	0,0	0,0	0,0	0,0	0,0	0,0	0,0	
Amortização da Dívida Externa	0,0	0,0	0,0	0,0	0,0	0,0	0,0	0,0	0,0	
Dívida Mobiliária	0,0	0,0	0,0	0,0	0,0	0,0	0,0	0,0	0,0	
Outras Dívidas	0,0	0,0	0,0	0,0	0,0	0,0	0,0	0,0	0,0	
<b>SUBTOTAL COM REFINANCIAMENTO (XII)=(X+XI)</b>	555.000.000,0	775.212.749,5	117.129.001,3	700.780.136,1	74.432.613,4	661.077.265,9	114.135.483,6	633.586.412,0	39.702.870,2	
<b>SUPERAVIT (XIII)</b>	0,0	0,0	0,0	0,0	0,0	0,0	0,0	0,0	0,0	
<b>TOTAL (XIV)=(XII+XIII)</b>	555.000.000,0	775.212.749,5	117.129.001,3	700.780.136,1	74.432.613,4	661.077.265,9	114.135.483,6	633.586.412,0	39.702.870,2	
<b>RESERVA DO RPPS</b>	0,0	0,0	0,0	0,0	0,0	0,0	0,0	0,0	0,0	
<b>DESPESAS INTRA-ORÇAMENTÁRIAS</b>	28.678.000,0	25.361.633,5	2.670.268,8	24.818.453,1	543.180,4	24.392.657,3	968.976,2	17.396.019,4	425.795,8	
<b>DESPESAS CORRENTES</b>	28.678.000,0	25.361.633,5	2.670.268,8	24.818.453,1	543.180,4	24.392.657,3	968.976,2	17.396.019,4	425.795,8	
PESSOAL E ENCARGOS SOCIAIS	0,0	0,0	0,0	0,0	0,0	0,0	0,0	0,0	0,0	
JUROS E ENCARGOS DA DÍVIDA	0,0	0,0	0,0	0,0	0,0	0,0	0,0	0,0	0,0	
OUTRAS DESPESAS CORRENTES	0,0	0,0	0,0	0,0	0,0	0,0	0,0	0,0	0,0	
DESPESAS DE CAPITAL	0,0	0,0	0,0	0,0	0,0	0,0	0,0	0,0	0,0	
INVESTIMENTOS	0,0	0,0	0,0	0,0	0,0	0,0	0,0	0,0	0,0	
INVERSÕES FINANCEIRAS	0,0	0,0	0,0	0,0	0,0	0,0	0,0	0,0	0,0	
AMORTIZAÇÃO DA DÍVIDA	0,0	0,0	0,0	0,0	0,0	0,0	0,0	0,0	0,0	
<b>TOTAL</b>	28.678.000,0	25.361.633,5	2.670.268,8	24.818.453,1	543.180,4	24.392.657,3	968.976,2	17.396.019,4	425.795,8	



**RODRIGO AMORIM CAMARGO**  
 Controlador Geral do Município  
 Matrícula: 17.734.0A3/RJ/116.661  
 Data de Emissão: 28/01/2022 17:38h


**MÔNICA PETES CAVATITO**  
 Gerente Cont. Gerencial  
 CPF 082.787.157-00  
 C/RC/RJ 10216710-9Mat. 15657



**LEONARDO RAMOS DE OLIVEIRA**  
 Secretário Mu. de Finanças  
 Matr. 11.724.1PMBM Anexo 1 do RREO


Nota : Durante o Exercício, somente as despesas liquidadas são consideradas executadas. No encerramento do exercício, as despesas não liquidadas inscritas em restos a pagar não processados são também consideradas executadas. Dessa forma, para maior transparência, as despesas executadas estão segregadas em:

- . a) Despesas liquidadas, consideradas aquelas em que houve a entrega do material ou serviço, nos termos do art. 63 da Lei 4.320/64.
- . b) Despesas empenhadas mas não liquidadas, inscritas em Restos a pagar não processados, consideradas liquidadas no encerramento do exercício, por força do art.35, inciso II da Lei 4.320/64.

  
**Mônica Peres Carvalho**  
Gerente Cont. Gerencial  
CPF 082.787.157-00  
CRC/RJ 10216710-9Mat. 15657

  
**Leonardo Ramos de Oliveira**  
Secretário Mun. de Finanças  
Mat. 17.724 / PMBM

  
**Rodrigo Amorim Carrara**  
Controlador Geral do Município  
Matrícula: 17.734 OAB/RJ 1151661

  
**Rodrigo Drable Costa**  
Prefeito

CHEFE DO PODER EXECUTIVO: RODRIGO DRABLE COSTA  
RESPONSÁVEL PELA CONTABILIDADE: CRISTINA MARIA PEREIRA  
SIGFIS - Versão 2021

Data de Emissão: 28/01/2022 17:38h

ANEXO 1 do RREO

MUNICÍPIO DE BARRA MANSA  
RELATÓRIO RESUMIDO DA EXECUÇÃO ORÇAMENTÁRIA  
**DEMONSTRATIVO DA EXECUÇÃO DAS DESPESAS POR FUNÇÃO / SUBFUNÇÃO**  
ORÇAMENTOS FISCAL E DA SEGURIDADE SOCIAL

PERÍODO DE REFERÊNCIA : 6º Bimestre / 2021

RREO - Anexo 2 (LRF, Art. 52, Inciso II, alínea "c")

FUNÇÃO / SUBFUNÇÃO	DOTAÇÃO INICIAL	DOTAÇÃO ATUALIZADA	DESPESAS EMPENHADAS		SALDO (c) = (a-b)	DESPESAS LIQUIDADAS		SALDO (e) = (a-d)	INSCRITAS EM RESTOS A PAGAR NÃO PROC.		
			No Bimestre	Até 12/2021 (b)		%	No Bimestre			Até 12/2021 (d)	%
DESPESAS (EXCETO INTRA-ORÇAMENTÁRIAS) (f)	526.322.000,0	749.951.116,0	114.458.732,6	675.961.683,0	96,5	73.889.433,0	636.684.608,6	96,3	113.166.507,4		
Legislativa	13.438.760,0	13.312.326,3	2.413.141,1	12.817.426,6	1,8	494.899,8	12.751.631,4	1,9	65.795,2		
Ação Legislativa	13.438.760,0	13.312.326,3	2.413.141,1	12.817.426,6	1,8	494.899,8	12.751.631,4	1,9	65.795,2		
Administração	102.762.940,0	130.756.594,8	16.214.449,8	125.594.675,4	17,9	5.161.919,4	121.373.102,7	18,4	4.221.572,7		
Planejamento e Orçamento	14.000,0	2.000,0	0,0	0,0	0,0	2.000,0	0,0	0,0	0,0		
Administração Geral	96.813.940,0	122.592.114,2	15.384.773,7	118.157.476,2	16,9	4.434.638,0	114.900.554,5	17,4	3.256.921,6		
Administração Financeira	2.564.000,0	6.374.739,1	807.695,3	5.660.745,0	0,8	7.13.994,1	5.209.288,1	0,8	451.457,0		
Controle Interno	60.000,0	12.550,0	2.500,0	12.550,0	0,0	0,0	12.550,0	0,0	0,0		
Tecnologia da Informação	60.000,0	6,0	0,0	0,0	0,0	6,0	0,0	0,0	0,0		
Ordenamento Territorial	100.000,0	0,0	0,0	0,0	0,0	0,0	0,0	0,0	0,0		
Administração de Receitas	1.681.000,0	1.425.185,6	19.480,9	1.413.904,3	0,2	11.281,3	1.250.710,1	0,2	174.475,4		
Comunicação Social	1.470.000,0	350.000,0	0,0	350.000,0	0,0	0,0	0,0	0,0	350.000,0		
Segurança Pública	4.000,0	488.971,8	228.300,0	228.300,0	0,0	260.671,8	0,0	0,0	488.971,8		
Policciamento	3.500,0	488.971,8	0,0	0,0	0,0	0,0	0,0	0,0	0,0		
Informação e Inteligência	500,0	0,0	0,0	0,0	0,0	0,0	0,0	0,0	0,0		
Assistência Social	6.259.000,0	8.745.716,0	534.550,6	7.170.604,8	1,0	1.575.111,2	6.303.710,6	1,0	866.894,2		
Administração Geral	3.382.000,0	4.073.071,0	210.100,2	3.944.211,9	0,6	128.859,1	3.702.543,0	0,6	241.668,9		
Assistência ao Idoso	1.000,0	1.000,0	0,0	0,0	0,0	1.000,0	0,0	0,0	1.000,0		
Assistência à Criança e ao Adolescente	30.000,0	30.000,0	0,0	0,0	0,0	30.000,0	0,0	0,0	0,0		
Assistência Comunitária	2.846.000,0	4.641.645,0	324.450,5	3.226.383,0	0,5	1.415.252,0	2.601.167,6	0,4	625.225,3		
Previdência Social	94.946.000,0	106.098.094,0	22.285.701,0	101.318.942,0	14,5	4.779.197,9	101.249.285,3	15,3	69.656,8		
Administração Geral	1.798.000,0	1.681.000,0	99.026,5	1.376.147,9	0,2	304.852,1	1.306.491,1	0,2	374.508,9		
Previdência do Regime Estatutário	93.148.000,0	104.417.094,0	22.166.674,5	99.942.794,1	14,3	4.474.299,9	99.942.794,1	15,1	4.474.299,9		
Saúde	119.985.000,0	229.496.792,3	34.195.714,6	211.549.241,7	30,2	17.947.550,6	200.916.371,9	30,4	28.580.420,4		
Atenção Básica	45.225.000,0	78.527.663,8	7.204.815,3	70.997.074,8	10,1	7.530.589,0	68.611.532,4	10,4	9.916.131,4		
Assistência Hospitalar e Ambulatorial	71.210.000,0	140.341.884,8	25.014.481,3	132.701.585,9	18,9	7.640.298,8	126.030.218,8	19,1	14.311.666,0		
Suporte Profilático e Terapêutico	2.430.000,0	5.179.285,5	2.022.349,2	4.906.100,0	0,7	273.185,5	3.654.372,2	0,6	1.524.913,4		
Vigilância Sanitária	120.000,0	253.384,0	-45.931,2	2.917.293,6	0,4	2.277.280,7	2.605.450,6	0,4	12.389,4		
Vigilância Epidemiológica	6.084.000,0	3.685.424,6	-296.365,9	3.390.779,8	0,5	294.644,8	3.086.800,9	0,5	303.978,9		
Proteção e Benefícios ao Trabalhador	6.092.000,0	3.685.424,6	-296.365,9	3.390.779,8	0,5	294.644,8	3.086.800,9	0,5	303.978,9		
Fomento ao Trabalho	2.000,0	0,0	0,0	0,0	0,0	0,0	0,0	0,0	0,0		
Educação	137.190.000,0	155.098.985,1	26.775.962,8	141.362.545,0	20,2	13.736.440,1	124.636.769,9	18,9	16.725.775,2		
Administração Geral	2.575.000,0	1.737.653,6	3.729,3	1.049.706,8	0,1	687.946,8	659.824,9	0,1	389.881,9		
Ensino Fundamental	123.204.250,0	141.414.933,5	25.885.383,5	130.134.497,2	18,6	11.280.436,3	113.936.427,6	17,2	16.198.069,6		
Ensino Médio	412.000,0	445.000,0	64.485,2	414.597,4	0,1	30.402,6	414.597,4	0,1	30.402,6		
Ensino Profissional	541.000,0	541.000,0	79.001,8	376.380,8	0,1	164.619,2	376.380,8	0,1	164.619,2		
Educação Infantil	5.570.000,0	4.952.146,0	435.912,0	3.798.072,0	0,5	1.154.074,1	3.759.533,9	0,6	1.192.612,1		
Educação de Jovens e Adultos	177.750,0	46.750,0	0,0	0,0	0,0	46.750,0	0,0	0,0	46.750,0		
Educação Especial	4.710.000,0	5.961.502,0	307.450,9	5.589.291,0	0,8	372.211,0	5.480.005,4	0,8	99.285,5		
Cultura	421.800,0	321.750,0	248.825,0	292.025,0	0,9	29.725,0	284.925,0	0,9	7.100,0		
Patr. Hist., Artístico e Arqueológico	3.500,0	2.250,0	0,0	0,0	0,0	2.250,0	0,0	0,0	2.250,0		
Diffusão Cultural	418.300,0	319.500,0	248.825,0	292.025,0	0,0	27.475,0	284.925,0	0,0	7.100,0		
Urbanismo	2.720.000,0	2.958.257,7	158.137,6	2.627.755,0	0,4	328.502,7	1.890.933,2	0,3	736.821,9		
Ordenamento Territorial	5.000,0	0,0	0,0	0,0	0,0	0,0	0,0	0,0	0,0		
Infra-estrutura Urbana	2.695.000,0	2.936.257,7	158.137,6	2.627.755,0	0,4	308.502,7	1.890.933,2	0,3	736.821,9		
Serviços Urbanos	20.000,0	20.000,0	0,0	0,0	0,0	20.000,0	0,0	0,0	20.000,0		
Habituação	30.000,0	20.000,0	0,0	0,0	0,0	20.000,0	0,0	0,0	20.000,0		
Habituação Urbana	30.000,0	20.000,0	0,0	0,0	0,0	20.000,0	0,0	0,0	20.000,0		
Saneamento	3.995.000,0	24.751.988,4	-580.064,4	2.072.734,8	0,3	22.679.253,6	1.906.221,5	0,3	166.543,3		
Saneamento Básico Urbano	3.995.000,0	24.751.988,4	-580.064,4	2.072.734,8	0,3	22.679.253,6	1.906.221,5	0,3	166.543,3		

*Rodrigo Drable Costa*  
Prefeito

*Leonardo Rambo de Oliveira*  
Secretário Municipal de Finanças  
Mat. 17.724.110/PM

*Mônica Peres Carvalho*  
Gerente Cont. Gerencial  
CPF 082.787.157-00

*Rodrigo Amorim Camargo*  
Secretário de Gestão do Município  
Matrícula: 17.734.046/PM

Anexo II do RREO


Data de Impressão: 17/01/2022 16:06:39h


CHEFE DO PODER EXECUTIVO: RODRIGO DRABLE COSTA  
RESPONSÁVEL PELA CONTABILIDADE: CRISTINA MARIA PEREIRA  
SIGFIS - Versão 2021


**MUNICÍPIO DE BARRA MANSA**  
**RELATÓRIO RESUMIDO DA EXECUÇÃO ORÇAMENTÁRIA -**  
**DEMONSTRATIVO DA EXECUÇÃO DAS DESPESAS POR FUNÇÃO / SUBFUNÇÃO**  
**ORÇAMENTOS FISCAL E DA SEGURIDADE SOCIAL**  
**PERÍODO DE REFERÊNCIA : 6º Bimestre / 2021**

RREO - Anexo 2 (LRF, Art. 52, Inciso II, alínea "c")


FUNÇÃO / SUBFUNÇÃO	DOTAÇÃO INICIAL	DOTAÇÃO ATUALIZADA (a)	DESPESAS EMPENHADAS		SALDO (c) = (a-b)	DESPESAS LIQUIDADAS		SALDO (e) = (a-d)	INSCRITAS EM RESTOS A PAGAR NÃO PROC. (f)	
			No Bimestre	Até 12/2021 (b)		%	Até 12/2021 (d)			%
<b>Gestão Ambiental</b>	12.760.000,0	15.355.203,6	-1.489.116,2	14.958.114,5	2,1	397.089,1	13.797.154,5	2,1	1.558.049,1	
Preservação e Conservação Ambiental	12.660.000,0	15.355.203,6	-1.489.116,2	14.958.114,5	2,1	397.089,1	13.797.154,5	2,1	1.558.049,1	
Controle Ambiental	100.000,0	0,0	0,0	0,0	0,0	0,0	0,0	0,0	0,0	
<b>Agricultura</b>	1.452.000,0	1.193.640,1	9.360,0	848.380,8	0,1	345.259,3	488.516,4	0,1	705.123,7	
Administração Geral	70.000,0	326.987,8	9.360,0	19.900,0	0,0	307.087,8	0,0	0,0	326.987,8	
Normalização e Fiscalização	17.000,0	4.659,3	0,0	4.659,3	0,0	0,0	4.659,3	0,0	0,0	
Extensão Rural	951.000,0	861.993,0	0,0	823.821,5	0,1	38.171,5	483.857,1	0,1	378.135,9	
Promoção da Produção Agropecuária	414.000,0	0,0	0,0	0,0	0,0	0,0	0,0	0,0	0,0	
<b>Indústria</b>	13.000,0	2.500,0	0,0	0,0	0,0	2.500,0	0,0	0,0	2.500,0	
Normalização e Fiscalização	2.000,0	0,0	0,0	0,0	0,0	0,0	0,0	0,0	0,0	
Promoção Industrial	1.000,0	0,0	0,0	0,0	0,0	0,0	0,0	0,0	0,0	
Produção Industrial	10.000,0	2.500,0	0,0	0,0	0,0	2.500,0	0,0	0,0	2.500,0	
<b>Comércio e Serviços</b>	115.500,0	372.000,0	7.205,0	7.205,0	0,0	364.795,0	0,0	0,0	372.000,0	
Promoção Comercial	85.000,0	0,0	0,0	0,0	0,0	0,0	0,0	0,0	0,0	
Turismo	30.500,0	372.000,0	7.205,0	7.205,0	0,0	364.795,0	0,0	0,0	372.000,0	
<b>Energia</b>	5.510.000,0	11.035.324,0	2.485.766,5	10.249.790,3	1,5	785.533,7	8.240.958,5	1,2	2.008.831,8	
Energia Elétrica	5.510.000,0	11.035.324,0	2.485.766,5	10.249.790,3	1,5	785.533,7	8.240.958,5	1,2	2.008.831,8	
Transporte Rodoviário	782.000,0	995.622,7	0,0	592.098,9	0,1	403.523,7	294.174,3	0,0	297.924,6	
<b>Desporto e Lazer</b>	500.000,0	5.129.984,2	161.470,4	1.378.440,3	0,2	3.751.543,9	15.129,5	0,0	1.363.310,8	
Administração Geral	45.000,0	27.178,1	0,0	18.584,1	0,0	8.594,0	0,0	0,0	17.324,1	
Desporto de Rendimento	405.000,0	5.087.828,7	161.470,4	1.349.878,8	0,2	3.737.949,9	3.892,1	0,0	1.345.986,7	
Desporto Comunitário	50.000,0	14.977,3	0,0	9.977,3	0,0	5.000,0	9.977,3	0,0	5.000,0	
<b>Encargos especiais</b>	14.343.000,0	40.033.940,4	11.353.994,6	39.502.623,0	5,6	531.317,4	39.448.923,1	6,0	53.699,9	
Serviço da Dívida Interna	14.343.000,0	40.033.940,4	11.353.994,6	39.502.623,0	5,6	531.317,4	39.448.923,1	6,0	53.699,9	
Reserva de Contingência	3.000.000,0	0,0	0,0	0,0	0,0	0,0	0,0	0,0	0,0	
Reserva de Contingência (III)	3.000.000,0	0,0	0,0	0,0	0,0	0,0	0,0	0,0	0,0	
<b>DESPESAS (INTRA-ORÇAMENTÁRIAS) (II)</b>	28.678.000,0	25.361.633,5	2.670.288,8	24.818.453,1	3,5	543.180,4	24.392.657,3	3,7	968.976,2	
<b>TOTAL (III) = (I + II)</b>	555.000.000,0	775.212.749,5	117.125.001,3	700.780.136,1	100,00	74.432.613,4	661.077.265,9	100,00	114.135.483,6	

  
**Rodrigo Drable Costa**  
 Prefeito

  
**Leonardo Ramos de Oliveira**  
 Secretário Municipal de Finanças  
 Matr. 117211-PPM/BM

  
**Mônica Peres Carvalho**  
 Gerente Cont. Gerencial  
 CPF 082.787.157-00

FUNÇÃO / SUBFUNÇÃO	DOTAÇÃO INICIAL	DOTAÇÃO ATUALIZADA (a)	DESPESAS EMPENHADAS		SALDO (c) = (a-b)	DESPESAS LIQUIDADAS		SALDO (e) = (a-d)	INSCRITAS EM RESTOS A PAGAR NÃO PROC. (f)	
			No Bimestre	Até 12/2021 (b)		%	Até 12/2021 (d)			%
<b>DESPESAS (INTRA-ORÇAMENTÁRIAS)</b>	28.678.000,0	25.361.633,5	2.670.288,8	24.818.453,1	3,5	543.180,4	24.392.657,3	3,7	968.976,2	
Legislativa	364.000,0	364.000,0	6.543,1	352.182,5	0,1	11.817,5	352.182,5	0,1	11.817,5	
Ação Legislativa	364.000,0	364.000,0	6.543,1	352.182,5	0,1	11.817,5	352.182,5	0,1	11.817,5	
Administração	8.748.000,0	6.514.000,0	1.274.479,1	6.330.667,4	0,9	183.332,6	6.084.663,1	0,9	429.336,9	
Administração Geral	8.748.000,0	6.514.000,0	1.274.479,1	6.330.667,4	0,9	183.332,6	6.084.663,1	0,9	429.336,9	
Assistência Social	272.000,0	178.121,0	14.311,2	142.526,0	0,0	35.595,0	142.526,0	0,0	35.595,0	
Administração Geral	272.000,0	178.121,0	14.311,2	142.526,0	0,0	35.595,0	142.526,0	0,0	35.595,0	
Previdência Social	54.000,0	66.000,0	7.628,0	52.821,6	0,0	13.178,4	52.821,6	0,0	13.178,4	
Administração Geral	54.000,0	66.000,0	7.628,0	52.821,6	0,0	13.178,4	52.821,6	0,0	13.178,4	
Saúde	3.740.000,0	2.920.000,0	0,0	2.804.603,0	0,4	115.397,0	2.642.276,5	0,4	162.326,5	
Atenção Básica	3.740.000,0	2.920.000,0	0,0	2.804.603,0	0,4	115.397,0	2.642.276,5	0,4	162.326,5	

  
**Rodrigo Amorim Damatuy**  
 Controlador Geral do Município  
 Matr. 117211-PPM/BM

**Anexo II do RREO**  
 Data da Impressão: 07/28/2021 12:39:39h  
 SIGFIS - Versão 2021

CIRCJ:110716710-9Mat. 15657

**MUNICÍPIO DE BARRA MANSA**  
**RELATÓRIO RESUMIDO DA EXECUÇÃO ORÇAMENTÁRIA**  
**DEMONSTRATIVO DA EXECUÇÃO DAS DESPESAS POR FUNÇÃO / SUBFUNÇÃO**  
**ORÇAMENTOS FISCAL E DA SEGURIDADE SOCIAL**

PERÍODO DE REFERÊNCIA : 6º Bimestre / 2021

RREO - Anexo 2 (LRF, Art. 52, Inciso II, alínea "c")

FUNÇÃO / SUBFUNÇÃO	DOTAÇÃO INICIAL	DOTAÇÃO ATUALIZADA	DESPESAS EMPENHADAS		SALDO (c) = (a-b)	DESPESAS LIQUIDADAS		SALDO (e) = (a-d)	INSCRITAS EM RESTOS A PAGAR NÃO PROC. (f)
			Até 12/2021			Até 12/2021			
			No Bimestre	% (b/total b)		No Bimestre	% (d/total d)		
Educação	15.500.000,0	15.319.512,5	1.365.031,7	2,2	186.135,7	15.115.911,9	2,3	203.600,6	17.464,9
Administração Geral	16.000,0	0,0	0,0	0,0	0,0	0,0	0,0	0,0	0,0
Ensino Fundamental	13.500.000,0	13.485.512,5	1.199.150,4	1,9	8.350,8	13.465.495,2	2,0	20.017,3	11.666,5
Ensino Médio	90.000,0	90.000,0	11.994,1	0,0	6.286,3	83.713,7	0,0	6.286,3	0,0
Ensino Profissional	110.000,0	110.000,0	30.716,3	0,0	20.287,1	89.427,5	0,0	20.572,5	285,4
Educação Infantil	700.000,0	700.000,0	101.950,6	0,1	69.234,9	628.097,2	0,1	71.902,8	2.667,8
Educação de Jovens e Adultos	20.000,0	20.000,0	0,0	0,0	20.000,0	0,0	0,0	20.000,0	0,0
Educação Especial	1.064.000,0	914.000,0	21.220,3	0,1	61.976,5	849.178,3	0,1	64.821,7	2.845,2
Encargos especiais	0,0	0,0	2.275,7	0,0	-2.275,7	2.275,7	0,0	-2.275,7	0,0
Serviço da Dívida Interna	0,0	0,0	2.275,7	0,0	-2.275,7	2.275,7	0,0	-2.275,7	0,0

*mcarvalh*  
**Mônica Peres Carvalho**  
 Gerente Cont. Gerencial  
 CPF 082.787.157-00

CRC/RJ 102167/O-9Mat. 15657

*Leonardo Ramos de Oliveira*  
**Leonardo Ramos de Oliveira**  
 Secretário Mun. de Finanças  
 Mat. 17.724 / PMBM

*Rodrigo Amorim Camargo*  
**Rodrigo Amorim Camargo**  
 Controlador Geral do Município  
 Matrícula: 17.734 OAB/RJ 116.661

*Rodrigo Drable Costa*  
**Rodrigo Drable Costa**  
 Prefeito

**FONTE:**

Nota : Durante o Exercício, somente as despesas liquidadas são consideradas executadas. No encerramento do exercício, as despesas não liquidadas inscritas em restos a pagar não processados são também consideradas executadas. Dessa forma, para maior transparência, as despesas executadas estão segregadas em:

- a) Despesas liquidadas, consideradas aquelas em que houve a entrega do material ou serviço, nos termos do art. 63 da Lei 4.320/64.
- b) Despesas empenhadas mas não liquidadas, inscritas em Restos a pagar não processados, consideradas liquidadas no encerramento do exercício,

CHEFE DO PODER EXECUTIVO: RODRIGO DRABLE COSTA  
 RESPONSÁVEL PELA CONTABILIDADE: CRISTINA MARIA PEREIRA

SIGFIS - Versão 2021

Data de Emissão: 28/01/2022 17:39h

Apêndice II do RREO

MUNICÍPIO DE BARRA MANSA  
**RELATORIO RESUMIDO DA EXECUÇÃO ORÇAMENTÁRIA**  
**DEMONSTRATIVO DA EXECUÇÃO DAS DESPESAS POR FUNÇÃO / SUBFUNÇÃO**  
 ORÇAMENTOS FISCAL E DA SEGURIDADE SOCIAL

PERÍODO DE REFERÊNCIA : 6º Bimestre / 2021

RREO - Anexo 2 (LRF, Art. 52, Inciso II, alínea "c")

FUNÇÃO / SUBFUNÇÃO	DOTAÇÃO INICIAL	DOTAÇÃO ATUALIZADA (a)	DESPESAS EMPENHADAS		SALDO (c) = (a-b)	DESPESAS LIQUIDADAS		SALDO (e)=(a-d)	INSCRITAS EM RESTOS A PAGAR NÃO PROC. (f)
			No Bimestre	Até 12/2021 (b)		No Bimestre	Até 12/2021 (d)		
			% (b/total b)			% (d/total d)			
R\$1,00									

por força do art.35, inciso II da Lei 4.320/64.

*monica*  
**Mônica Peres Carvalho**  
 Gerente Cont. Gerencial  
 CPF 082.787.157-00  
 e-mail: 11021670-9Mat. 15657

*Leonardo*  
**Leonardo Ramos de Oliveira**  
 Secretário Mun. de Finanças  
 Mat. 17.724 / PMBM

*Rodrigo*  
**Rodrigo Amorim Camargo**  
 Controlador Geral do Município  
 Matrícula: 17.734 OAB/RJ 114.861

*Rodrigo Drable*  
**Rodrigo Drable Costa**  
 Prefeito

CHEFE DO PODER EXECUTIVO: RODRIGO DRABLE COSTA  
 RESPONSÁVEL PELA CONTABILIDADE: CRISTINA MARIA PEREIRA

SIGFIS - Versão 2021

Data de Emissão: 28/01/2022 17:39h

Anexo II do RREO



MUNICÍPIO DE BARRA MANSA  
RELATÓRIO RESUMIDO DA EXECUÇÃO ORÇAMENTÁRIA  
DEMONSTRATIVO DA RECEITA CORRENTE LÍQUIDA  
ORÇAMENTOS FISCAL E DA SEGURIDADE SOCIAL  
PERÍODO DE REFERÊNCIA : 6º Bimestre / 2021

LRF, art 53, inciso I - Anexo 3

R\$1,00

ESPECIFICAÇÃO	EVOLUÇÃO DA RECEITA REALIZADA NOS ÚLTIMOS 12 MESES												TOTAL ULT - 12 M.	PREVISÃO ATUALIZADA
	JAN/2021	FEV/2021	MAR/2021	ABR/2021	MAI/2021	JUN/2021	JUL/2021	AGO/2021	SET/2021	OUT/2021	NOV/2021	DEZ/2021		
<b>RECEITAS CORRENTES (I)</b>	53.149.436,1	51.532.421,3	49.382.759,8	46.922.411,2	50.103.024,7	50.761.320,7	72.974.845,0	58.669.731,5	52.200.759,2	60.046.247,9	65.246.915,9	74.611.377,6	685.601.250,9	725.742.682,4
Impostos, Taxas e Contribuições de Melhoria	5.114.456,0	5.299.243,1	5.321.114,2	5.195.386,8	5.321.925,3	7.633.666,0	16.920.124,9	7.035.557,2	6.727.408,5	7.174.852,8	7.108.623,2	7.919.217,4	86.670.577,4	88.391.814,0
Imposto s/ a Prop. Predial/Territorial Urbana (IPTU)	300.805,9	391.696,5	353.940,0	342.476,0	642.519,0	2.795.514,0	11.237.274,6	1.364.793,1	1.240.078,3	1.281.250,7	1.330.050,1	1.525.094,3	22.805.492,5	22.595.531,0
Impostos s/ Serviços de Qualquer Natureza (ISS)	4.042.792,2	3.966.750,7	3.961.167,6	3.686.237,8	3.599.928,9	3.810.956,1	4.120.618,5	4.508.344,6	4.347.372,6	4.650.725,4	4.748.645,4	4.552.216,7	50.035.788,5	49.957.533,0
Impostos s/ Transmissão de Bens Imóveis	165.943,4	191.182,2	231.479,7	298.952,1	316.961,5	327.170,3	289.126,3	385.399,8	278.817,1	208.769,4	342.538,7	341.375,4	3.377.715,9	3.426.000,0
Imposto sobre a Renda e Proventos de Qualquer Natureza	527.310,8	618.280,6	656.904,9	743.774,3	618.832,6	516.908,1	841.005,2	598.299,7	642.408,6	850.945,6	540.749,8	1.318.715,0	8.475.535,2	10.581.737,0
Outros Impostos, Taxas e Contribuições de Melhoria	77.603,7	131.333,1	115.622,0	123.946,6	143.683,3	183.117,5	332.100,3	178.720,0	218.731,9	183.761,7	146.639,2	140.816,0	1.976.075,3	1.831.013,0
<b>RECEITA DE CONTRIBUIÇÕES</b>	2.007.002,8	1.940.697,0	1.408.701,2	1.686.532,6	1.364.499,2	770.749,6	8.326.464,1	2.231.216,3	1.949.344,6	1.880.920,4	2.332.925,2	1.323.622,4	27.222.675,4	25.707.137,0
<b>RECEITA PATRIMONIAL</b>	-151.497,0	-256.671,8	386.587,8	756.323,7	564.559,4	238.934,8	46.139,7	228.546,3	162.116,4	19.919,4	937.902,7	1.165.605,2	4.098.466,6	4.861.894,0
Rendimentos de Aplicação Financeira	-151.497,0	-256.671,8	376.036,8	491.436,5	536.411,5	231.051,7	42.940,8	195.172,9	157.395,6	6.728,7	934.609,2	1.132.170,6	3.695.785,5	3.096.249,0
Outras Receitas Patrimoniais	0,0	0,0	10.551,0	264.887,2	28.147,9	7.883,1	3.198,9	33.373,4	4.720,8	13.190,7	3.293,5	33.434,6	402.681,1	1.765.595,0
Receita Agropecuária	0,0	0,0	0,0	0,0	0,0	0,0	0,0	0,0	0,0	0,0	0,0	0,0	0,0	0,0
Receita Industrial	0,0	0,0	0,0	0,0	0,0	0,0	0,0	0,0	0,0	0,0	0,0	0,0	0,0	0,0
Receita de Serviços	3.307.575,8	3.815.054,2	4.745.406,0	4.816.989,9	4.896.146,7	4.844.812,8	4.847.171,8	4.719.305,7	4.747.876,3	4.858.194,4	4.707.717,4	4.915.063,1	55.021.303,1	52.806.000,0
<b>TRANSFERÊNCIAS CORRENTES</b>	40.925.380,7	38.981.582,3	35.908.300,1	33.272.706,1	36.854.189,2	36.111.038,9	41.209.800,5	37.310.674,8	36.535.755,5	44.438.572,4	47.593.382,3	56.575.673,4	485.817.836,2	522.139.436,4
Cota-Parte do FPM	6.753.645,6	8.852.317,0	5.933.522,1	6.203.047,8	7.455.209,2	6.447.598,4	8.809.878,3	7.043.778,9	5.831.743,0	6.164.207,7	8.005.620,8	11.917.930,0	89.118.498,8	86.497.985,7
Cota-Parte do ICMS	6.237.626,9	5.187.718,9	6.058.150,0	6.004.339,6	6.030.298,4	6.173.622,2	5.476.453,7	6.254.190,1	6.117.686,7	6.564.176,6	6.889.306,6	9.084.139,9	76.617.711,6	74.012.540,0
Cota-Parte do IPVA	2.240.539,1	5.326.987,4	2.722.724,9	1.394.517,8	857.956,8	1.040.439,4	788.028,7	798.491,5	661.624,9	492.593,2	577.509,0	664.729,1	17.586.131,8	17.333.499,0
Cota-Parte do ITR	2.241,1	159,3	946,1	702,1	790,8	865,1	134,5	1.418,0	4.911,8	55.751,0	3.902,3	2.066,6	73.888,7	80.000,0
Transferências da LC 87/1996	0,0	0,0	0,0	0,0	0,0	0,0	0,0	0,0	0,0	0,0	0,0	0,0	100.000,0	100.000,0
Transferências da LC 61/1989	174.774,0	168.409,3	177.997,9	201.707,2	173.951,7	181.465,3	189.456,2	151.178,6	191.049,8	200.462,9	189.256,6	218.346,5	2.218.046,0	2.164.533,0
Transferências do FUNDEB	8.898.461,3	8.976.476,0	8.894.223,6	7.293.001,2	9.051.236,0	9.117.896,3	7.854.849,4	8.907.784,5	7.195.134,6	8.947.440,3	9.616.083,7	9.385.466,8	104.137.853,7	102.513.390,0
Outras Transferências Correntes	16.618.092,7	10.469.514,4	12.120.735,5	12.175.390,4	13.284.746,3	12.609.152,2	18.090.999,7	14.153.843,2	16.934.604,7	22.013.948,7	22.311.683,3	25.302.994,5	196.085.705,6	238.437.508,7
<b>OUTRAS RECEITAS CORRENTES</b>	1.946.517,9	1.752.516,4	1.612.650,5	1.194.473,0	1.101.705,0	1.162.116,6	1.725.344,0	7.144.431,2	1.977.258,0	1.873.786,5	2.566.385,1	2.713.206,2	26.770.392,4	31.836.461,0
<b>DEDUÇÕES (II)</b>	5.014.625,5	5.416.800,7	4.302.281,0	3.707.787,2	3.634.712,3	3.586.103,3	5.816.709,9	9.996.136,1	4.506.644,8	4.530.963,8	5.803.194,0	5.819.898,9	62.135.857,5	54.218.522,0
Contrib. p/ o Plano de Seg. Soc. Serv.	1.932.860,2	1.486.432,6	1.323.612,8	946.924,4	731.071,0	709.305,3	3.401.397,8	1.219.624,9	1.215.371,7	1.203.796,2	1.905.006,2	631.389,9	16.706.793,0	17.425.222,0
Compensação Financ. entre Reg. Previd.	0,0	23.249,8	0,0	0,0	0,0	0,0	0,0	0,0	0,0	0,0	0,0	0,0	8.657.300,0	8.657.300,0
Dedução de Receita p/ Formação do FUNDEB	3.081.765,3	3.907.118,3	2.978.668,2	2.760.862,8	2.903.641,3	2.876.798,0	2.415.312,1	2.849.809,3	2.501.403,1	2.695.436,6	3.133.119,0	3.655.780,5	35.759.714,5	28.136.000,0
<b>RECEITA CORRENTE LÍQUIDA (III)</b>	48.134.810,6	46.115.620,6	45.080.478,8	43.214.824,0	46.468.312,4	47.175.217,4	67.158.135,1	48.673.995,4	47.694.114,4	55.515.284,1	59.443.721,9	68.791.478,7	623.485.393,4	671.524.160,4

Nota : Receita Corrente Líquida em reais e sem arredondamento :  
RCL dos últimos 12 meses R\$ 623.465.393,68

CHEFE DO PODER EXECUTIVO: RODRIGO DRABLE COSTA  
RESPONSÁVEL PELA CONTABILIDADE: CRISTINA MARIA PEREIRA

SIGFIS - Versão 2021

Mônica Peres Carvalho  
Gerente Cont. Gerencial  
CPF 682.787.157-00

Leomiro Ramos de Oliveira  
Secretário Adjunto de Finanças  
Secretaria Municipal de PMBM  
Data de Emissão: 28/01/2022 17:39h

Rodrigo Amorim Camargo  
Controlador Geral do Município  
Matrícula: 17.734 OAB/RJ 19.861

Rodrigo Drable Costa  
Prefeito  
Anexo 3 do RREO

**MUNICÍPIO DE BARRA MANSA**  
**RELATÓRIO RESUMIDO DA EXECUÇÃO ORÇAMENTÁRIA**  
**DEMONSTRATIVO DAS RECEITAS E DESPESAS PREVIDENCIÁRIAS DO REGIME PRÓPRIO DOS SERVIDORES PÚBLICOS**  
**ORÇAMENTO DA SEGURIDADE SOCIAL**  
**PERÍODO DE REFERÊNCIA : 6º Bimestre / 2021**

LRF, art 53, inciso II - Anexo 4

R\$ 1,00

FUNDO EM CAPITALIZAÇÃO (Plano Previdenciário)								
RECEITAS PREVIDENCIÁRIAS FUNDO EM CAPITALIZAÇÃO - RPPS	PREVISÃO INICIAL	PREVISÃO ATUALIZADA	RECEITAS REALIZADAS					
			Até 6º Bim/2021	Até 6º Bim/2020				
RECEITAS CORRENTES (I)	16.282.200,0	17.358.651,0	13.372.595,6	17.817.252,7				
Receitas de Contribuições dos Segurados	4.080.000,0	4.263.833,0	3.872.213,5	5.278.639,1				
Civil	4.080.000,0	4.263.833,0	3.872.213,5	5.278.639,1				
Ativo	4.080.000,0	4.263.833,0	3.872.213,5	5.278.639,1				
Inativo	0,0	0,0	0,0	0,0				
Pensionista	0,0	0,0	0,0	0,0				
Militar	0,0	0,0	0,0	0,0				
Ativo	0,0	0,0	0,0	0,0				
Inativo	0,0	0,0	0,0	0,0				
Pensionista	0,0	0,0	0,0	0,0				
Receitas de Contribuições Patronais	10.177.500,0	10.177.500,0	5.951.807,9	8.519.439,2				
Civil	10.177.500,0	10.177.500,0	5.951.807,9	8.519.439,2				
Ativo	10.177.500,0	10.177.500,0	5.951.807,9	8.519.439,2				
Inativo	0,0	0,0	0,0	0,0				
Pensionista	0,0	0,0	0,0	0,0				
Militar	0,0	0,0	0,0	0,0				
Ativo	0,0	0,0	0,0	0,0				
Inativo	0,0	0,0	0,0	0,0				
Pensionista	0,0	0,0	0,0	0,0				
Receita Patrimonial	364.700,0	364.700,0	391.997,6	1.200.227,3				
Receitas Imobiliárias	0,0	0,0	0,0	0,0				
Receitas de Valores Mobiliários	364.700,0	364.700,0	391.997,6	1.200.227,3				
Outras Receitas Patrimoniais	0,0	0,0	0,0	0,0				
Receita de Serviços	0,0	0,0	0,0	0,0				
Outras Receitas Correntes	1.660.000,0	2.552.618,0	3.156.576,6	2.818.947,1				
Compensação Previdenciária do RGPS para o RPPS	0,0	0,0	0,0	0,0				
Aportes Periódicos para Amortização do Déficit Atuarial do RPPS (II)	0,0	0,0	0,0	0,0				
Demais Receitas Correntes	1.660.000,0	2.552.618,0	3.156.576,6	2.818.947,1				
RECEITAS DE CAPITAL (III)	0,0	0,0	0,0	250,0				
Alienação de Bens, Direitos e Ativos	0,0	0,0	0,0	250,0				
Amortização de Empréstimos	0,0	0,0	0,0	0,0				
Outras Receitas de Capital	0,0	0,0	0,0	0,0				
<b>TOTAL DAS RECEITAS FUNDO DE CAPITALIZAÇÃO - RPPS (IV) = (I + III - II)</b>	<b>16.282.200,0</b>	<b>17.358.651,0</b>	<b>13.372.595,6</b>	<b>17.817.502,7</b>				
DESPESAS PREVIDENCIÁRIAS - RPPS (FUNDO EM CAPITALIZAÇÃO)	DOTAÇÃO INICIAL	DOTAÇÃO ATUALIZADA	DESPESAS EMPENHADAS		DESPESAS LIQUIDADAS		INSCRITAS EM RESTOS A PAGAR NÃO PROCESSADOS	
			6º Bim/2021	Até o 6º Bim/2020	6º Bim/2021	Até o 6º Bim/2020	EM 6º Bim/2021	EM 6º Bim/2020
Benefícios - Civil	35.722.000,0	36.010.833,0	35.816.654,2	24.590,0	35.816.654,2	24.590,0	0,0	0,0
Aposentadorias	35.721.500,0	34.922.648,0	34.757.705,7	14.240,0	34.757.705,7	14.240,0	0,0	0,0
Pensões	500,0	1.088.185,0	1.058.948,5	10.350,0	1.058.948,5	10.350,0	0,0	0,0
Outros Benefícios Previdenciários	0,0	0,0	0,0	0,0	0,0	0,0	0,0	0,0
Benefícios - Militar	0,0	0,0	0,0	0,0	0,0	0,0	0,0	0,0
Reformas	0,0	0,0	0,0	0,0	0,0	0,0	0,0	0,0
Pensões	0,0	0,0	0,0	0,0	0,0	0,0	0,0	0,0
Outros Benefícios Previdenciários	0,0	0,0	0,0	0,0	0,0	0,0	0,0	0,0
Outras Despesas Previdenciárias	1.000,0	1.000,0	0,0	0,0	0,0	0,0	0,0	0,0
Compensação Previdenciária do RPPS para o RGPS	0,0	0,0	0,0	0,0	0,0	0,0	0,0	0,0
Demais despesas Previdenciárias	1.000,0	1.000,0	0,0	0,0	0,0	0,0	0,0	0,0
<b>TOTAL DAS DESPESAS FUNDO EM CAPITALIZAÇÃO RPPS (V)</b>	<b>35.723.000,0</b>	<b>36.011.833,0</b>	<b>35.816.654,2</b>	<b>24.590,0</b>	<b>35.816.654,2</b>	<b>24.590,0</b>	<b>0,0</b>	<b>0,0</b>
<b>RESULTADO FUNDO EM CAPITALIZAÇÃO (VI) = (IV - V)</b>	<b>-19.440.800,0</b>	<b>-18.653.182,0</b>	<b>-22.444.058,6</b>	<b>17.792.912,7</b>	<b>-22.444.058,6</b>	<b>17.792.912,7</b>	<b>0,0</b>	<b>0,0</b>
<b>RECURSOS RPPS ARRECADADOS EM EXERCÍCIOS ANTERIORES</b>			<b>PREVISÃO ORÇAMENTÁRIA</b>					
VALOR			0,0					
<b>RESERVA ORÇAMENTÁRIA DO RPPS</b>			<b>PREVISÃO ORÇAMENTÁRIA</b>					
VALOR			0,0					
<b>APORTES DE RECURSOS PARA O FUNDO EM CAPITALIZAÇÃO DO RPPS</b>			<b>APORTES REALIZADAS</b>					
Plano de Amortização - Contribuição Patronal Suplementar			0,0					
Plano de Amortização - Aporte Periódico de Valores Predefinidos			0,0					
Outros Aportes RPPS			0,0					
Recursos para Cobertura de Déficit Financeiro			0,0					
<b>BENS E DIREITOS DO RPPS (FUNDO EM CAPITALIZAÇÃO)</b>			<b>PERÍODO DE REFERÊNCIA</b>					
			Até 6º Bim/2021		Até 6º Bim/2020			
Caixa e Equivalentes de Caixa			507.676,7		30.607.385,8			
Investimentos e Aplicações			0,0		0,0			
Outros Bens e Direitos			0,0		0,0			
<b>TOTAL DE BENS E DIREITOS DO RPPS</b>			<b>507.676,7</b>		<b>30.607.385,8</b>			

CHEFE DO PODER EXECUTIVO: RODRIGO DRABLE COSTA  
 RESPONSÁVEL PELA CONTABILIDADE: CRISTINA MARIA PEREIRA

SIGFIS - Versão 2021

Data de Emissão: 28/01/2022 17:39h

Anexo 4 do RREO

MUNICÍPIO DE BARRA MANSÁ  
RELATÓRIO RESUMIDO DA EXECUÇÃO ORÇAMENTÁRIA  
DEMONSTRATIVO DAS RECEITAS E DESPESAS PREVIDENCIÁRIAS DO REGIME PRÓPRIO DOS SERVIDORES PÚBLICOS  
ORÇAMENTO DA SEGURIDADE SOCIAL  
PERÍODO DE REFERÊNCIA : 6º Bimestre / 2021

LRF, art 53, inciso II - Anexo 4

R\$ 1,00

FUNDO EM REPARTIÇÃO (Plano Financeiro)								
RECEITAS PREVIDENCIÁRIAS FUNDO EM REPARTIÇÃO - RPPS	PREVISÃO INICIAL	PREVISÃO ATUALIZADA	RECEITAS REALIZADAS					
			Até 6º Bim/2021	Até 6º Bim/2020				
RECEITAS CORRENTES (VII)	42.996.100,0	53.083.743,8	56.801.934,2	45.289.774,6				
Receitas de Contribuições dos Segurados	11.031.000,0	13.161.389,0	12.834.579,5	7.889.313,9				
Civil	11.031.000,0	13.161.389,0	12.834.579,5	7.889.313,9				
Ativo	10.312.000,0	12.442.389,0	12.057.219,5	7.039.097,4				
Inativo	666.000,0	666.000,0	738.173,6	806.839,5				
Pensionista	53.000,0	53.000,0	39.186,4	43.377,0				
Militar	0,0	0,0	0,0	0,0				
Ativo	0,0	0,0	0,0	0,0				
Inativo	0,0	0,0	0,0	0,0				
Pensionista	0,0	0,0	0,0	0,0				
Receitas de Contribuições Patronais	23.292.500,0	31.232.805,8	34.274.054,5	18.103.110,0				
Civil	23.292.500,0	31.232.805,8	34.274.054,5	18.103.110,0				
Ativo	23.292.500,0	31.232.805,8	34.274.054,5	18.103.110,0				
Inativo	0,0	0,0	0,0	0,0				
Pensionista	0,0	0,0	0,0	0,0				
Militar	0,0	0,0	0,0	0,0				
Ativo	0,0	0,0	0,0	0,0				
Inativo	0,0	0,0	0,0	0,0				
Pensionista	0,0	0,0	0,0	0,0				
Receita Patrimonial	5.300,0	32.249,0	23.950,2	321.555,9				
Receitas Imobiliárias	0,0	0,0	0,0	0,0				
Receitas de Valores Mobiliários	0,0	32.249,0	23.950,2	321.555,9				
Outras Receitas Patrimoniais	0,0	0,0	0,0	0,0				
Receita de Serviços	0,0	0,0	0,0	0,0				
Outras Receitas Correntes	8.657.300,0	8.657.300,0	9.669.350,0	18.975.794,8				
Compensação Previdenciária do RGPS para o RPPS	8.657.300,0	8.657.300,0	9.669.350,0	18.975.794,8				
Demais Receitas Correntes	0,0	0,0	0,0	0,0				
RECEITAS DE CAPITAL (VIII)	0,0	0,0	0,0	0,0				
Alienação de Bens, Direitos e Ativos	0,0	0,0	0,0	0,0				
Amortização de Empréstimos	0,0	0,0	0,0	0,0				
Outras Receitas de Capital	0,0	0,0	0,0	0,0				
<b>TOTAL DAS RECEITAS FUNDO EM REPARTIÇÃO RPPS (IX) = (VII + VIII)</b>	<b>42.996.100,0</b>	<b>53.083.743,8</b>	<b>56.801.934,2</b>	<b>45.289.774,6</b>				

DESPESAS FUNDO EM REPARTIÇÃO - RPPS	DOTAÇÃO INICIAL	DOTAÇÃO ATUALIZADA	DESPESAS EMPENHADAS		DESPESAS LIQUIDADAS		INSCRITAS EM RESTOS A PAGAR NÃO PROCESSADOS	
			6º Bim/2021	6º Bim/2020	6º Bim/2021	6º Bim/2020	EM 6º Bim/2021	EM 6º Bim/2020
			Benefícios - Civil	57.424.000,0	68.404.261,0	64.126.140,0	48.631.825,4	64.126.140,0
Aposentadorias	47.024.000,0	58.004.261,0	54.690.207,2	43.928.553,4	54.690.207,2	31.415.995,4	0,0	0,0
Pensões	10.400.000,0	10.400.000,0	9.435.932,8	4.703.272,0	9.435.932,8	9.850.147,8	0,0	0,0
Outros Benefícios Previdenciários	0,0	0,0	0,0	0,0	0,0	0,0	0,0	0,0
Benefícios - Militar	0,0	0,0	0,0	0,0	0,0	0,0	0,0	0,0
Reformas	0,0	0,0	0,0	0,0	0,0	0,0	0,0	0,0
Pensões	0,0	0,0	0,0	0,0	0,0	0,0	0,0	0,0
Outros Benefícios Previdenciários	0,0	0,0	0,0	0,0	0,0	0,0	0,0	0,0
Outras Despesas Previdenciárias	1.000,0	1.000,0	0,0	0,0	0,0	0,0	0,0	0,0
Compensação Previdenciária do RPPS para o RGPS	0,0	0,0	0,0	0,0	0,0	0,0	0,0	0,0
Demais despesas Previdenciárias	1.000,0	1.000,0	0,0	0,0	0,0	0,0	0,0	0,0
<b>TOTAL DAS DESPESAS FUNDO EM REPARTIÇÃO RPPS (X)</b>	<b>57.425.000,0</b>	<b>68.405.261,0</b>	<b>64.126.140,0</b>	<b>48.631.825,4</b>	<b>64.126.140,0</b>	<b>41.266.143,2</b>	<b>0,0</b>	<b>0,0</b>
<b>RESULTADO FUNDO EM REPARTIÇÃO RPPS (XI) = (IX - X)</b>	<b>-14.428.900,0</b>	<b>-15.321.517,2</b>	<b>-7.324.205,8</b>	<b>-3.342.050,8</b>	<b>-7.324.205,8</b>	<b>4.023.631,4</b>	<b>0,0</b>	<b>0,0</b>

APORTES DE RECURSOS PARA O FUNDO EM REPARTIÇÃO DO RPPS		APORTES REALIZADAS	
Recursos para Cobertura de Insuficiências Financeiras			36.896.905,1
Recursos para Formação de Reserva			0,0

RECEITAS DA ADMINISTRAÇÃO - RPPS	PREVISÃO INICIAL	PREVISÃO ATUALIZADA	RECEITAS REALIZADAS	
			Até 6º Bim/2021	Até 6º Bim/2020
Receitas Correntes	0,0	0,0	0,0	0,0
<b>Total das Receitas da Administração RPPS (XII)</b>	<b>0,0</b>	<b>0,0</b>	<b>0,0</b>	<b>0,0</b>

DESPESAS DA ADMINISTRAÇÃO - RPPS	DOTAÇÃO INICIAL	DOTAÇÃO ATUALIZADA	DESPESAS EMPENHADAS		DESPESAS LIQUIDADAS		INSCRITAS EM RESTOS A PAGAR NÃO PROCESSADOS	
			6º Bim/2021	6º Bim/2020	6º Bim/2021	6º Bim/2020	EM 6º Bim/2021	EM 6º Bim/2020
			Despesas Correntes (XIII)	1.832.000,0	1.728.825,0	1.410.894,5	527.446,7	1.358.437,7
Despesas de Capital (XIV)	20.000,0	18.175,0	18.075,0	2.970,0	875,0	2.970,0	17.200,0	0,0
<b>Total das Despesas da Administração RPPS (XV) = (XIII + XIV)</b>	<b>1.852.000,0</b>	<b>1.747.000,0</b>	<b>1.428.969,5</b>	<b>530.416,7</b>	<b>1.359.312,7</b>	<b>1.264.928,7</b>	<b>69.656,8</b>	<b>-734.512,0</b>
<b>Resultado da Administração RPPS (XVI) = (XII - XV)</b>	<b>-1.852.000,0</b>	<b>-1.747.000,0</b>	<b>-1.428.969,5</b>	<b>-530.416,7</b>	<b>-1.359.312,7</b>	<b>-1.264.928,7</b>	<b>-----</b>	<b>-----</b>

CHEFE DO PODER EXECUTIVO: RODRIGO DRABLE COSTA  
RESPONSÁVEL PELA CONTABILIDADE: CRISTINA MARIA PEREIRA

MUNICÍPIO DE BARRA MANSA  
RELATÓRIO RESUMIDO DA EXECUÇÃO ORÇAMENTÁRIA  
**DEMONSTRATIVO DAS RECEITAS E DESPESAS PREVIDENCIÁRIAS DO REGIME PRÓPRIO DOS SERVIDORES PÚBLICOS**  
ORÇAMENTO DA SEGURIDADE SOCIAL  
PERÍODO DE REFERÊNCIA : 6º Bimestre / 2021

LRF, art 53, inciso II - Anexo 4


R\$ 1,00


## BENEFÍCIOS PREVIDENCIÁRIOS MANTIDOS PELO TESOUREIRO


RECEITAS PREVIDENCIÁRIAS (BENEFÍCIOS MANTIDOS PELO TESOUREIRO)	PREVISÃO ATUALIZADA (a)	RECEITAS REALIZADAS ATÉ O BIM (b)				
Contribuição do Servidores	0,0	0,0				
Demais Receitas Previdenciárias	0,0	0,0				
<b>TOTAL DAS RECEITAS (BENEFÍCIOS MANTIDOS PELO TESOUREIRO) (XVII)</b>	<b>0,0</b>	<b>0,0</b>				

DESPESAS PREVIDENCIÁRIAS (BENEFÍCIOS MANTIDOS PELO TESOUREIRO)	DOTAÇÃO (c)	DESPESAS EMPENHADAS Até o Bimestre (d)	DESPESAS LIQUIDADAS Até o Bimestre (e)	DESPESAS PAGAS Até o Bimestre (f)	ESCRITAS EM RESTOS A PAGAR NÃO PROCESSADOS Até o Bimestre (g)
Aposentadorias	0,0	0,0	0,0	0,0	0,0
Pensões	0,0	0,0	0,0	0,0	0,0
Outras Despesas Previdenciárias	0,0	0,0	0,0	0,0	0,0
<b>TOTAL DAS DESPESAS (BENEFÍCIOS MANTIDOS PELO TESOUREIRO) (XVIII)</b>	<b>0,0</b>	<b>0,0</b>	<b>0,0</b>	<b>0,0</b>	<b>0,0</b>

  
Mônica Peres Carvalho  
Gerente Cont. Gerencial  
CPF 082.787.157-00  
Mat. 102167/O-9Mat. 15657

  
Leonardo Ramos de Oliveira  
Secretário Mun. de Finanças  
Mat. 17.724 / PMBM

  
Rodrigo Amorim Camargo  
Controlador Geral do Município  
Matricula: 17.734 OAB/RJ 119.861

  
Rodrigo Drable Costa  
Prefeito

MUNICÍPIO DE BARRA MANSA  
RELATÓRIO RESUMIDO DA EXECUÇÃO ORÇAMENTÁRIA  
DEMONSTRATIVO DOS RESULTADOS PRIMÁRIO E NOMINAL  
ORÇAMENTOS FISCAL E DA SEGURIDADE SOCIAL  
PERÍODO DE REFERÊNCIA : 6º Bimestre / 2021

LRF, art 53, inciso III - Anexo 6a

R\$1,00

ACIMA DA LINHA		
RECEITAS PRIMÁRIAS	PREVISÃO ATUALIZADA	Jan a Dez/2021
		RECEITAS REALIZADAS
RECEITAS CORRENTES (I)	697.606.682,4	649.841.536,3
Impostos, Taxas e Contribuições de Melhoria	88.391.814,0	86.670.577,4
Imposto s/ a Prop. Predial/Territorial Urbana (IPTU)	22.595.531,0	22.805.492,2
Impostos s/ Serviços de Qualquer Natureza (ISS)	49.957.533,0	50.035.758,5
Imposto s/ Transmissão de Bens Imóveis (ITBI)	3.426.000,0	3.377.715,6
Imposto de Renda Retido na Fonte (IRRF)	10.581.737,0	8.475.535,3
Outros Impostos, Taxas e Contribuições de Melhoria	1.831.013,0	1.976.075,8
Contribuições	25.707.137,0	27.222.675,1
Receita Patrimonial	4.861.834,0	4.098.466,7
Aplicações Financeiras (II)	3.096.249,0	3.695.785,6
Outras Receitas Patrimoniais	1.765.585,0	402.681,1
Transferências Correntes <sup>1</sup>	494.003.436,4	450.058.121,5
Cota Parte FPM (80%)	73.097.965,7	72.653.939,4
Cota Parte ICMS (80%)	62.812.540,0	61.294.169,3
Cota Parte IPVA (80%)	14.133.499,0	14.052.983,7
Cota Parte ITR (80%)	64.000,0	59.033,0
L.C. Nº 87/96 - ICMS Desoneração (80%)	80.000,0	0,0
L.C. Nº 61/89	1.864.533,0	1.774.436,9
Transferências do FUNDEB	102.513.390,0	104.137.853,6
Outras Transferências Correntes	239.437.508,7	196.085.705,6
Demais Receitas Correntes	84.642.461,0	81.791.695,6
Outras Receitas Financeiras (III)	0,0	0,0
Receitas Correntes Restantes	84.642.461,0	81.791.695,6
RECEITAS PRIMÁRIAS CORRENTES (IV)=(I-III)	69.540.433,4	646.145.750,7
RECEITAS DE CAPITAL (V)	26.707.790,9	3.732.049,7
Operações de Crédito (VI)	0,0	0,0
Amortização de Empréstimos (VII)	0,0	0,0
Alienação de Bens	5.000,0	806.350,0
Receita de Alienação de Investimentos Temporários (VIII)	0,0	0,0
Receita de Alienação de Investimentos Permanentes (IX)	0,0	0,0
Outras Alienações de bens	5.000,0	806.350,0
Transferências de Capital	26.707.790,9	2.925.699,7
Convênios	0,0	0,0
Outras Transferências de Capital	26.707.790,9	2.925.699,7
Outras Receitas de Capital	0,0	0,0
Outras Receitas de Capital não Primárias (X)	0,0	0,0
Outras Receitas de Capital Primárias	0,0	0,0
RECEITAS PRIMÁRIAS DE CAPITAL (XI) = (V-VI-VII-III-IX-X)	26.707.790,9	3.732.049,7
RECEITA PRIMÁRIA TOTAL (XII) = (IV + XI)	721.218.224,3	649.877.800,4

DESPESAS PRIMÁRIAS	DOTAÇÃO ATUALIZADA	Jan a Dez/2021					
		DESPESAS EMPENHADAS	DESPESAS LIQUIDADAS	DESPESAS PAGAS (a)	RESTOS A PAGAR PROCESSADOS PAGOS (b)	RESTOS A PAGAR NÃO PROCESSADOS	
						LIQUIDADOS	PAGOS (c)
DESPESAS CORRENTES (XIII)	668.075.209,9	630.882.139,7	604.966.278,1	586.161.905,1	6.202.872,6	7.994.792,5	7.994.792,5
Pessoal e Encargos Sociais	332.836.894,7	321.179.025,5	320.133.405,6	309.388.701,7	854.048,4	10.521,0	10.521,0
Juros e Encargos da Dívida (XIV)	9.001.624,9	8.528.667,5	8.501.493,2	8.491.036,1	0,0	0,0	0,0
Outras Despesas Correntes	326.236.690,3	301.174.446,7	276.331.379,3	268.282.167,2	5.348.824,3	7.984.271,5	7.984.271,5
DESPESAS PRIMÁRIAS CORRENTES (XV) = (XIII - XIV)	659.073.585,0	622.353.472,2	596.464.784,9	577.670.869,0	6.202.872,6	7.994.792,5	7.994.792,5
DESPESAS DE CAPITAL (XVI)	81.775.906,1	45.079.543,3	31.718.330,5	30.028.487,5	978.576,1	4.605.576,7	4.605.576,7
Investimentos	53.781.590,7	17.142.222,1	3.807.534,9	3.693.771,5	978.576,1	4.605.576,7	4.605.576,7
Inversões Financeiras	0,0	0,0	0,0	0,0	0,0	0,0	0,0
Concessão de Empréstimos (XVII)	0,0	0,0	0,0	0,0	0,0	0,0	0,0
Aquisição de Título de Capital já Integralizado (XVIII)	0,0	0,0	0,0	0,0	0,0	0,0	0,0
Aquisição de Título de Crédito (XIX)	0,0	0,0	0,0	0,0	0,0	0,0	0,0
Demais Inversões Financeiras	0,0	0,0	0,0	0,0	0,0	0,0	0,0
Amortização da Dívida (XX)	27.994.315,5	27.937.321,2	27.910.795,6	26.334.716,0	0,0	0,0	0,0
DESPESAS PRIMÁRIAS DE CAPITAL (XXI)=(XVI-XVII-XVIII-XIX-X)	53.781.590,6	17.142.222,1	3.807.534,9	3.693.771,5	978.576,1	4.605.576,7	4.605.576,7
RESERVA DE CONTINGÊNCIA (XXII)	0,0	0,0	0,0	0,0	0,0	0,0	0,0
DESPESA PRIMÁRIA TOTAL (XXIII) = (XV+XXI+XXII)	712.855.175,6	639.495.694,3	600.272.319,8	581.364.640,5	7.181.448,7	12.600.369,2	12.600.369,2
RESULTADO PRIMÁRIO - Acima da Linha (XXIV) = (XIIa - (XXIIIa - (XXIIa - (XXIIIa	-	-	-	48.731.342,0	-	-	-

CHEFE DO PODER EXECUTIVO: RODRIGO DRABLE COSTA  
RESPONSÁVEL PELA CONTABILIDADE: CRISTINA MARIA PEREIRA

MUNICÍPIO DE BARRA MANSA  
RELATÓRIO RESUMIDO DA EXECUÇÃO ORÇAMENTÁRIA  
**DEMONSTRATIVO DO RESULTADO PRIMÁRIO**  
ORÇAMENTOS FISCAL E DA SEGURIDADE SOCIAL  
PERÍODO DE REFERÊNCIA : 6º Bimestre / 2021

LRF, art 53, inciso III - Anexo 6a

R\$1,00

META FISCAL PARA O RESULTADO PRIMÁRIO		VALOR CORRENTE
Meta fixada no Anexo de Metas Fiscais da LDO para o exercício de referência		12.912.000,0
JUROS NOMINAIS		Jan a Dez/2021
		VALOR INCORRIDO
Encargos e Variações Monetárias Ativos (XXV)		3.695.785,6
Encargos e Variações Monetárias Passivas (XXVI)		8.501.493,2
<b>RESULTADO NOMINAL - Acima da Linha (XXVII) = XXIV + (XXV - XXVI)</b>		43.925.634,4
META FISCAL PARA O RESULTADO NOMINAL		VALOR CORRENTE
Meta fixada no Anexo de Metas Fiscais da LDO para o exercício de referência		-4.756.000.000,0

Nota : \*Para efeito deste Demonstrativo, o montante das Transferências Correntes corresponde, dentre outras receitas, ao total das Transferências Intergovernamentais, excluídas as Deduções da Receita Corrente para Formação do FUNDEB.

*mcarvalho*  
Mônica Peres Carvalho  
Gerente Cont. Gerencial  
CPF 082.787.157-00  
OAB/RJ 102167/O-9Mat. 15657

*Leandro Ramos de Oliveira*  
Leandro Ramos de Oliveira  
Secretário Mun. de Finanças  
Mat. 17 724 / PMBM

*Rodrigo Amerim Camargo*  
Rodrigo Amerim Camargo  
Controlador Geral do Município  
Matricula: 17.734 OAB/RJ 118.861

*Rodrigo Drable Costa*  
Rodrigo Drable Costa  
Prefeito


MUNICÍPIO DE BARRA MANSA  
RELATÓRIO RESUMIDO DA EXECUÇÃO ORÇAMENTÁRIA  
**DEMONSTRATIVO DOS RESULTADOS PRIMÁRIO E NOMINAL**  
ORÇAMENTOS FISCAL E DA SEGURIDADE SOCIAL  
PERÍODO DE REFERÊNCIA : 6º Bimestre / 2021


LRF, art 53, inciso III - Anexo 6b

R\$ Milhares

ABAIXO DA LINHA		
CÁLCULO DO RESULTADO NOMINAL	SALDO	
	Em 31/12/2020 (a)	Em 31/Dez/2021 (b)
DÍVIDA CONSOLIDADA (XXVIII)	110.960.138,30	118.077.094,20
DEDUÇÕES (XXIX)	79.319.758,90	126.123.075,40
Disponibilidade de Caixa	79.319.758,90	126.123.075,40
Disponibilidade de Caixa Bruta	114.295.952,50	133.838.717,70
(-) Restos a Pagar Processados (XXX)	34.976.193,60	7.715.642,30
Demais Haveres Financeiros	0,00	0,00
DÍVIDA CONSOLIDADA LÍQUIDA (XXXI) = (XXVIII - XXIX)	31.640.379,40	-8.045.981,20
RESULTADO NOMINAL - Abaixo da Linha (XXXII) = (XXXIa - XXXIb)	39.686.360,60	
AJUSTE METODOLÓGICO	Até o 6º Bimestre / 2021	
VARIAÇÃO SALDO RPP = (XXXIII) = (XXX a - XXX b)	27.260.551,30	
RECEITA DE ALIENAÇÃO DE INVESTIMENTOS PERMANENTES (IX)	0,00	
PASSIVOS RECONHECIDOS NA DC (XXXIV)	0,00	
VARIAÇÃO CAMBIAL (XXXV)	0,00	
PAGAMENTOS DE PRECATÓRIOS INTEGRANTES DA DC (XXXVI)	0,00	
OUTROS AJUSTES (XXXVII)	0,00	
RESULTADO NOMINAL AJUSTADO - Abaixo da Linha (XXXVIII)=(XXXII-XXXIII-IX+XXXIV+XXXV-XXXVI+XXXVII)	12.425.809,30	
RESULTADO PRIMÁRIO - Abaixo da Linha (XXXIX) = XXXVIII - (XXV - XXVI)	17.231.516,90	
INFORMAÇÕES ADICIONAIS	PREVISÃO ORÇAMENTÁRIA	
SALDO DE EXERCÍCIOS ANTERIORES	0,00	
Recursos Arrecadados em Exercícios Anteriores - RPPS	0,00	
Superávit Financeiro Utilizado para Abertura e Reabertura de Créditos Adicionais	0,00	
RESERVA ORÇAMENTÁRIA DO RPS	0,00	

  
Mônica Peres Carvalho  
Gerente Cont. Gerencial  
CPF 082.787.157-00  
CCP. 102167/O-9Mat. 15657

  
Leonardo Ramos de Oliveira  
Secretário Mun. de Finanças  
Mat. 17.724 / PMBM

  
Rodrigo Amorim Camargo  
Controlador Geral do Município  
Matricula: 17.734 OAB/RJ 119.861

  
Rodrigo Drable Costa  
Prefeito

**MUNICÍPIO DE BARRA MANSA**  
**RELATÓRIO RESUMIDO DA EXECUÇÃO ORÇAMENTÁRIA**  
**DEMONSTRATIVO DOS RESTOS A PAGAR POR PODER E ÓRGÃO**  
**ORÇAMENTOS FISCAL E DA SEGURIDADE SOCIAL**  
**PERÍODO DE REFERÊNCIA : 6º Bimestre / 2021**

LRF, art 53, inciso V - Anexo 7

R\$1,00

PODER/ÓRGÃO	RESTOS A PAGAR PROCESSADOS E NÃO PROCESSADOS LIQUIDADOS					RESTOS A PAGAR NÃO-PROCESSADOS				
	Inscritos		Canc.	Pagos	Saldo	Exerc. Ant.	Inscritos 2020	Canc.	Pagos	Saldo
	Exerc. Ant.	2020								
<b>RESTOS A PAGAR (EXCETO INTRA-ORÇAMENTÁRI)</b>										
<b>EXECUTIVO</b>										
PREFEITURA BARRA MANSA	9.389.028,5	10.189.874,0	8.472.690,3	8.475.172,7	2.631.039,5	1.701.857,4	14.380.584,3	3.573.005,2	8.406.893,4	4.102.543,1
SERV AUTONOMO AGUA E ESGOTO BARRA	116.292,6	3.510.714,0	88.864,4	2.385.890,3	1.152.251,9	0,0	1.343.969,2	12.886,9	1.318.489,7	12.592,6
FUNDACAO DE CULTURA DE BARRA MANS	-0,2	10.699,0	0,0	10.698,8	0,0	0,0	0,0	0,0	0,0	0,0
FUNDO MUN SAUDE BARRA MANSA	3.976.669,4	2.068.431,2	2.342.257,0	1.823.157,4	1.879.686,2	95.739,1	3.167.578,1	148.061,6	2.655.545,7	459.709,9
FUNDO ASSIST MEDICA BARRA MANSA-FU	1.334,4	935,0	0,0	935,0	1.334,4	0,0	236.225,1	157.033,7	79.191,4	0,0
FUNDO MUN CRIANÇA ADOLESC BARRA M	0,0	0,0	0,0	0,0	0,0	0,0	0,0	0,0	0,0	0,0
SUPERINT OBRAS SERV PÚBLICOS BARRA	2.044.795,3	0,0	0,0	0,0	2.044.795,3	0,0	0,0	0,0	0,0	0,0
FUNDO PREV SOCIAL BARRA MANSA	0,0	3.352.691,4	66.730,0	3.285.961,4	0,0	3.984,0	91.659,7	5.720,7	84.225,4	5.697,6
FUNDO MUN. DE ASSISTÊNCIA SOCIAL	0,0	257.863,9	0,0	238.953,2	18.710,7	0,0	253.611,9	0,0	201.842,5	51.769,4
FUNDO MUN MEIO AMBIENTE BARRA MANS	58.000,0	1.248,2	58.000,0	1.248,2	0,0	0,0	118.496,6	0,0	117.736,6	760,0
<b>LEGISLATIVO</b>										
CAMARA BARRA MANSA	0,0	0,0	8.391,9	3.784,1	-12.176,0	0,0	12.176,8	0,0	499,6	11.677,2
<b>TOTAL (I)</b>	<b>15.586.120,0</b>	<b>19.392.256,7</b>	<b>11.036.933,6</b>	<b>16.225.801,1</b>	<b>7.715.642,0</b>	<b>1.801.580,5</b>	<b>19.604.301,7</b>	<b>3.896.708,1</b>	<b>12.864.424,3</b>	<b>4.644.749,8</b>
<b>RESTOS A PAGAR (INTRA-ORÇAMENTÁRIOS) (II)</b>										
<b>EXECUTIVO</b>										
FUNDACAO DE CULTURA DE BARRA MANS	0,0	0,0	0,0	0,0	0,0	0,0	0,0	0,0	0,0	0,0
<b>TOTAL (II)</b>	<b>0,0</b>	<b>0,0</b>	<b>0,0</b>	<b>0,0</b>	<b>0,0</b>	<b>0,0</b>	<b>0,0</b>	<b>0,0</b>	<b>0,0</b>	<b>0,0</b>
<b>TOTAL (I + II)</b>	<b>15.586.120,0</b>	<b>19.392.256,7</b>	<b>11.036.933,6</b>	<b>16.225.801,1</b>	<b>7.715.642,0</b>	<b>1.801.580,5</b>	<b>19.604.301,7</b>	<b>3.896.708,1</b>	<b>12.864.424,3</b>	<b>4.644.749,8</b>

*monica*  
 Monica Peres Carvalho  
 Gerente Cont. Gerencial  
 CPF 082.787.157-00  
 RFB: 102167/O-9Mat. 15657

*Leonardo*  
 Leonardo Rambo de Oliveira  
 Secretário Mún. de Finanças  
 Mat. 17.724 / PMBM

*Rodrigo*  
 Rodrigo Amorim Camargo  
 Controlador Geral do Município  
 Matrícula: 17.734 OAB/RJ 114.861

*Rodrigo*  
 Rodrigo Drable Costa  
 Prefeito



MUNICÍPIO DE BARRA MANSA  
RELATÓRIO RESUMIDO DA EXECUÇÃO ORÇAMENTÁRIA  
DEMONSTRATIVO DAS RECEITAS E DESPESAS COM MANUTENÇÃO E DESENVOLVIMENTO DO ENSINO

ORÇAMENTOS FISCAL E DA SEGURIDADE SOCIAL  
PERÍODO DE REFERÊNCIA : 6º Bimestre / 2021


LEI 9.394/96, art 72 - Anexo 8

R\$1,00

RECEITA RESULTANTE DE IMPOSTOS	PREVISÃO ATUALIZADA (a)	RECEITAS REALIZADAS	
		Até 6º Bim/2021 (b)	% (b/a)
<b>1-RECEITAS DE IMPOSTOS</b>	86.560.801,0	84.694.501,7	97,84
1.1-Receita Resultante do Imposto sobre a Propriedade Predial e Territorial Urbana - IPTU	22.595.531,0	22.805.492,2	100,93
1.2-Receita Resultante do Imposto sobre Transmissão Inter Vivos - ITBI	3.426.000,0	3.377.715,6	98,59
1.3-Receita Resultante do Imposto sobre Serviços de Qualquer Natureza - ISS	49.957.533,0	50.035.758,5	100,16
1.4-Receita Resultante do Imposto sobre Imposto de Renda Retido na Fonte - IRRF	10.581.737,0	8.475.535,3	80,10
<b>2-RECEITAS DE TRANSFERÊNCIAS CONSTITUCIONAIS E LEGAIS</b>	180.188.537,7	185.594.276,7	103,00
2.1-Cota-Parte FPM	86.497.965,7	89.118.498,8	103,03
2.1.1-Parcela referente à CF art. 159, I, alínea b	79.702.267,0	82.322.799,2	103,29
2.1.2-Parcela referente à CF art. 159, I, alíneas d e e	6.795.698,7	6.795.699,5	100,00
2.2-Cota-Parte ICMS	74.012.540,0	76.617.711,5	103,52
2.3-Cota-Parte IPI-Exportação	2.164.533,0	2.218.046,0	102,47
2.4-Cota-Parte ITR	80.000,0	73.888,7	92,36
2.5-Cota-Parte IPVA	17.333.499,0	17.566.131,8	101,34
2.6-Cota-Parte IOF-Ouro	0,0	0,0	
2.7-Compensações Finan. provenientes de Impostos e Transf. Constitucionais	100.000,0	0,0	
<b>3-TOTAL DA RECEITA RESULTANTE DE IMPOSTOS (1 + 2)</b>	<b>266.749.338,7</b>	<b>270.288.778,4</b>	<b>101,33</b>
<b>4- TOTAL DESTINADO AO FUNDEB - 20% DE ((2.1.1) + (2.2) + (2.3) + (2.4) + (2.5))</b>	<b>34.658.567,8</b>	<b>35.759.715,4</b>	<b>103,18</b>
<b>5- VALOR MÍNIMO A SER APLICADO ALEM DO VALOR DESTINADO AO FUNDEB - 5% DE ((2.1.1) + (2.4) + (2.5)) + 25% DE ((1.1) + (1.2) + (1.3) + (1.4) + (2.1.2) + (2.6) + (2.7))</b>	<b>32.028.766,9</b>	<b>31.812.479,2</b>	<b>99,32</b>

  
Mônica Peres Carvalho  
Gerente Cont. Gerencial  
CPF 082.787.157-00  
OAB/RJ 102167/O-9Mat. 15657

  
Leonardo Ramos de Oliveira  
Secretário Mun. de Finanças  
Mat. 17.724 / PMBM

  
Rodrigo Amorim Camargo  
Controlador Geral do Município  
Matricula: 17.734 OAB/RJ 119.861

  
Rodrigo Drable Costa  
Prefeito

MUNICÍPIO DE BARRA MANSA  
RELATÓRIO RESUMIDO DA EXECUÇÃO ORÇAMENTÁRIA  
DEMONSTRATIVO DAS RECEITAS E DESPESAS COM MANUTENÇÃO E DESENVOLVIMENTO DO ENSINO  
DEMONSTRATIVO DAS RECEITAS E DESPESAS COM MANUTENÇÃO E DESENVOLVIMENTO DO ENSINO  
ORÇAMENTOS FISCAL E DA SEGURIDADE SOCIAL  
PERÍODO DE REFERÊNCIA : 6º Bimestre / 2021

LEI 9.394/96, art 72 - Anexo 8

R\$1,00

RECEITAS RECEBIDAS DO FUNDEB NO EXERCÍCIO	PREVISÃO ATUALIZADA (a)	RECEITAS REALIZADAS	
		Até 6º Bim/2021 (b)	% (b/a)
6-RECEITAS RECEBIDAS DO FUNDEB	102.563.390,0	104.602.701,4	101,99
6.1-Transferências de Recursos do FUNDEB	102.563.390,0	104.592.606,9	101,98
6.1.1-Principal	102.513.390,0	104.137.853,6	101,58
6.1.2-Rendimento de Aplicação Financeira	50.000,0	454.753,3	909,51
6.2- FUNDEB - Complementação da União - VAAF	0,0	10.094,6	0,00
6.2.1-Principal	0,0	0,0	0,00
6.2.2-Rendimento de Aplicação Financeira	0,0	10.094,6	0,00
6.3- FUNDEB - Complementação da União - VAAT	0,0	0,0	0,00
6.3.1-Principal	0,0	0,0	0,00
6.3.2-Rendimento de Aplicação Financeira	0,0	0,0	0,00
7-RESULTADO LÍQUIDO DAS TRANSFERÊNCIAS DO FUNDEB (6.1.1 - 4)	67.854.822,2	68.378.138,2	100,77
RECURSOS RECEBIDOS EM EXERCÍCIOS ANTERIORES E NÃO UTILIZADOS		VALOR	
8- TOTAL DOS RECURSOS DE SUPERÁVIT			503.480,8
8.1- SUPERÁVIT DO EXERCÍCIO IMEDIATAMENTE ANTERIOR			503.480,8
8.2- SUPERÁVIT RESIDUAL DE OUTROS EXERCÍCIOS			0,0
9- TOTAL DOS RECURSOS DO FUNDEB DISPONÍVEIS PARA UTILIZAÇÃO (6 + 8)			105.106.182,2

DESPESAS COM RECURSOS DO FUNDEB	DOTAÇÃO ATUALIZADA (c)	DESPESAS Até 6º Bim/2021 Até o Bimestre (d)	DESPESAS LIQUIDADAS Até o Bimestre (e)	DESPESAS PAGAS Até o Bimestre (f)	INSCRITOS EM RP NÃO PROCESSADOS (g)
10- PROFISSIONAIS DA EDUCAÇÃO BÁSICA	87.103.480,8	84.113.796,1	84.113.796,1	84.113.796,1	0,0
10.1- Educação Infantil	3.300.000,0	2.968.338,9	2.968.338,9	2.968.338,9	0,0
10.1.1- Creche	0,0	0,0	0,0	0,0	0,0
10.1.2- Pré-escola	3.300.000,0	2.968.338,9	2.968.338,9	2.968.338,9	0,0
10.2- Ensino Fundamental	83.803.480,8	81.145.457,2	81.145.457,2	81.145.457,2	0,0
11- OUTRAS DESPESAS	15.963.890,0	15.297.788,0	1.792.497,2	1.765.755,1	13.505.290,9
11.1- Educação Infantil	0,0	0,0	0,0	0,0	0,0
11.1.1- Creche	0,0	0,0	0,0	0,0	0,0
11.1.2- Pré-escola	0,0	0,0	0,0	0,0	0,0
11.2- Ensino Fundamental	15.963.890,0	15.297.788,0	1.792.497,2	1.765.755,1	13.505.290,9
12- TOTAL DAS DESPESAS COM RECURSOS DO FUNDEB (10 + 11)	103.066.370,8	99.411.584,1	85.906.293,3	85.879.551,2	13.505.290,9

DESPESAS CUSTEADAS COM RECEITAS DO FUNDEB RECEBIDAS NO EXERCÍCIO	DESPESAS EMPENHADAS Até o Bimestre (d)	DESPESAS LIQUIDADAS Até o Bimestre (e)	DESPESAS PAGAS Até o Bimestre (f)	INSCRITAS EM RP NÃO PROCESSADOS (g)	INSCRITAS EM RP NÃO PROC S/ DISP. CAIXA (h)
13- Despesas com Profissionais da Educação Básica	83.110.315,3	83.626.030,3	83.619.953,3	-515.715,0	0,0
14- Despesas Impostos e Transferências de Impostos	98.908.103,3	85.402.812,4	85.376.070,3	13.505.290,9	0,0
15- Despesas Complementação da União - VAAF	0,0	0,0	0,0	0,0	0,0
16- Despesas Complementação da União - VAAT	0,0	0,0	0,0	0,0	0,0
17- Despesas Complementação da União - VAAT Aplicadas na Educação Infantil	0,0	0,0	0,0	0,0	0,0
18- Despesas Complementação da União - VAAT Aplicadas em Despesa de Capital	0,0	0,0	0,0	0,0	0,0

INDICADORES - Art. 212-A, Inciso XI e § 3º - Constituição Federal	VALOR EXIGIDO (i)	VALOR APLICADO (j)	VALOR CONSIDERADO APÓS DEDUÇÕES (k)	% APLICADO (l)
19- Mín. 70% do FUNDEB na Remuneração dos Profissionais Educ. Básica	73.221.891,0	83.110.315,3	83.110.315,3	79,5
20- Perc. 50% da Complem. da União ao FUNDEB (VAAT) na Educ. Infantil	0,0	0,0	0,0	0,0
21- Mín de 15% da Complem. da União ao FUNDEB-VAAT em Desp. de Capital	0,0	0,0	0,0	0,0

INDICADORE - Art. 25, § 3º - Lei nº 14.113 de 2020 (Máximo de 10% do Superávit)	VALOR MÁXIMO PERMITIDO (m)	VALOR NÃO APLICADO (n)	VALOR NÃO APLIC. APÓS AJUSTE (o)	% NÃO APLICADO (p)
22- Total da Receita Recebida e não Aplicada no Exercício	10.460.270,1	5.694.598,2	5.694.598,2	5,4

INDICADOR - Art. 25, § 3º - Lei nº 14.113 de 2020 (Aplicação do Superávit de Exercício Anterior)	VALOR DE SUPERÁVIT PERMITIDO NO EXER. ANTERIOR (q)	VALOR NÃO APLICADO NO EXERCÍCIO ANTERIOR (r)	VALOR DE SUPERÁVIT APLICADO ATÉ O 1º QUADR. (s)	VALOR APLIC. ATÉ O 1º QUADR. QUE INTEGRARÁ O LIMITE CONSTITUCIONAL (t)	VALOR APLICADO APÓS O 1º QUADR (u)	VALOR NÃO APLICADO (v)
23- Total das Despesas custeadas com Superávit do FUNDEB	7.898.114,8	7.868.856,0	503.480,8	503.480,8	0,0	7.365.375,2
23.1- Total das Desp. custeadas com FUNDEB - Impostos e Transf. de Impostos	7.898.114,8	7.868.856,0	503.480,8	503.480,8	0,0	7.365.375,2
23.2- Total das Desp. custeadas c/ FUNDEB - Complem. União (VAAF + VAAT)	0,0	0,0	0,0	0,0	0,0	0,0

Rodrigo Amorim Camargo  
Controlador Geral do Município  
Matrícula: 17.734 OAB/RN 119.861

CHEFE DO PODER EXECUTIVO: RODRIGO DRABLE COSTA  
RESPONSÁVEL PELA CONTABILIDADE: CRISTINA MARIA PEREIRA

MUNICÍPIO DE BARRA MANSA  
RELATÓRIO RESUMIDO DA EXECUÇÃO ORÇAMENTÁRIA  
DEMONSTRATIVO DAS RECEITAS E DESPESAS COM MANUTENÇÃO E DESENVOLVIMENTO DO ENSINO

ORÇAMENTOS FISCAL E DA SEGURIDADE SOCIAL  
PERÍODO DE REFERÊNCIA : 6º Bimestre / 2021

LEI 9.394/96, art 72 - Anexo 8

R\$1,00

DESPESAS COM MANUTENÇÃO E DESENVOLVIMENTO DO ENSINO - MDE - CUSTEADAS COM RECEITAS DE IMPOSTOS (EXCETO FUNDEB)					
DESPESAS COM AÇÕES TÍPICAS DE MDE - RECEITAS DE IMPOSTOS EXCETO FUNDEB (Por área de Atuação)	DOTAÇÃO ATUALIZADA (c)	DESPESAS EMPENHADAS Até 6º Bim/2021 (d)	DESPESAS LIQUIDADAS Até o Bimestre (e)	DESPESAS PAGAS Até 6º Bim/2021 (f)	Inscritos em RP Não Processados (i)
24- EDUCAÇÃO INFANTIL	8.866.398,0	7.684.124,7	7.420.788,0	6.914.158,2	263.336,7
24.1- Creche	200.000,0	100.000,0	0,0	0,0	100.000,0
24.2- Pré-escola	8.666.398,0	7.584.124,7	7.420.788,0	6.914.158,2	163.336,7
25- ENSINO FUNDAMENTAL	39.593.012,9	34.159.753,5	33.214.449,9	26.467.874,5	945.303,6
26- TOTAL DAS DESPESAS COM AÇÕES DO MDE	48.459.410,9	41.843.878,1	40.635.237,9	33.382.032,7	1.208.640,3

APURAÇÃO DAS DESPESAS PARA FINS DE LIMITE MÍNIMO CONSTITUCIONAL		VALOR
27- TOTAL DAS DESPESAS DE MDE CUSTEADAS COM RECURSOS DE IMPOSTOS		141.255.462,24
28 (-) RESULTADO LÍQUIDO DAS TRANSFERÊNCIAS DO FUNDEB = (L7)		68.378.138,17
29 (-) RESTOS A PAGAR NÃO PROCESSADOS INSCRITOS NO EXERCÍCIO SEM DISPONIBILIDADE FINANCEIRA DE RECURSOS DO FUNDEB		0,00
30 (-) RESTOS A PAGAR NÃO PROCESSADOS INSCRITOS NO EXERCÍCIO SEM DISPONIBILIDADE FINANCEIRA DE RECURSOS DE IMPOSTOS (w)		0,00
31 (-) CANCELAMENTO, NO EXERCÍCIO, DE RESTOS A PAGAR INSCRITOS COM DISPONIBILIDADE FINANCEIRA DE RECURSOS DE IMPOSTOS VINCULADOS AO ENSINO		0,00
32- TOTAL DAS DESPESAS PARA FINS DE LIMITE (27 - (28 + 29 + 30 + 31))		72.877.324,07

APURAÇÃO DO LIMITE MÍNIMO CONSTITUCIONAL	VALOR EXIGIDO (x)	VALOR APLICADO	% APLICADO (y)
33- APLICAÇÃO EM MDE SOBRE A RECEITA RESULTANTE DE IMPOSTOS	67.572.194,60	72.877.324,07	26,96

RESTOS A PAGAR INSCRITOS EM EXERCÍCIOS ANTERIORES COM DISPONIBILIDADE FINANCEIRA DE RECURSOS DE IMPOSTOS DO FUNDEB	SALDO INICIAL (x)	RP LIQUIDADOS (aa)	RP PAGOS (ab)	RP CANCELADOS (ac)	SALDO FINAL (ad)
34- RESTOS A PAGAR DE DESPESAS COM MDE	0,00	0,00	0,00	0,00	0,00
34.1- Executados com recursos de Impostos e Transferências de Impostos	0,00	0,00	0,00	0,00	0,00
34.2- Executados com recursos do FUNDEB - Impostos	0,00	0,00	0,00	0,00	0,00
34.3- Executados com recursos do FUNDEB - VAAF e VAAT	0,00	0,00	0,00	0,00	0,00

RECEITAS ADICIONAIS PRA FINANCIAMENTO DO ENSINO	PREVISÃO ATUALIZADA (a)	RECEITAS REALIZADAS Até o Bimestre (b)
35- RECEITA DE TRANSFERÊNCIAS DO FNDE (incluindo rendimentos de aplicação Financi)		
35.1- Salário-Educação	13.657.722,0	14.327.600,1
35.2- PDDE	10.000.000,0	10.707.459,3
35.3- Transferências Diretas - PNAE	5.000,0	631.507,4
35.4- PNATE	3.500.000,0	2.912.065,1
35.5- Outras Transferências do FNDE	30.000,0	76.568,3
36- RECEITA DE TRANSFERÊNCIAS DE CONVÊNIO	122.722,0	0,0
37- RECEITA DE ROYALTIES DESTINADOS À EDUCAÇÃO	0,0	0,0
38- RECEITA DE OPERAÇÕES DE CRÉDITO	0,0	0,0
39- OUTRAS RECEITAS PARA FINANCIAMENTO DO ENSINO	0,0	0,0
40- TOTAL RECEITAS ADICIONAIS PARA FINANCIAMENTO DO ENSINO (35 + 36 + 37 + 38)	13.657.722,0	14.329.500,1

DESPESAS CUSTEADAS COM RECEITAS ADICIONAIS PARA FINANCIAMENTO DO ENSINO (Por Área de Atuação)	DOTAÇÃO ATUALIZADA (c)	DESPESAS EMPENHADAS Até o Bimestre (d)	DESPESAS LIQUIDADAS Até o Bimestre (e)	DESPESAS PAGAS Até o Bimestre (f)	INSCRITAS EM RP NÃO PROCESSADOS (g)
41- EDUCAÇÃO INFANTIL	525.000,00	337.687,94	338.185,68	338.185,68	-497,7
41.1- Creche	0,00	0,00	0,00	0,00	0,0
41.2- Pré-escola	525.000,00	337.687,94	338.185,68	338.185,68	-497,7
42- ENSINO FUNDAMENTAL	17.183.215,86	14.058.366,94	11.908.845,63	11.534.167,89	2.149.521,3
43- ENSINO MÉDIO	535.000,00	378.311,04	498.311,04	492.536,84	-120.000,0
44- ENSINO SUPERIOR	0,00	0,00	0,00	0,00	0,0
45- ENSINO PROFISSIONAL NÃO INTEGRADO AO ENSINO REGULAR	651.000,00	466.093,65	465.808,25	461.197,40	285,4
46- TOTAL DE DESPESAS CUSTEADAS COM RECURSOS ADICIONAIS PARA FINANCIAMENTO DO ENSINO	18.894.215,86	15.240.459,57	13.211.150,60	12.826.087,81	2.029.309,0

*Mônica Peres Carvalho*  
Mônica Peres Carvalho  
Gerente Cont. Gerencial  
CPF 082.787.157-00  
CRC/RJ 102167/O-9Mat. 15657

*Leandro Ramos de Oliveira*  
Leandro Ramos de Oliveira  
Secretário Mun. de Finanças  
Mat. 17.724 / PBM

*Rodrigo Amorim Camargo*  
Rodrigo Amorim Camargo  
Controlador Geral do Município  
Matricula: 17.734 OAB/RJ 116.861

*Rodrigo Drable Costa*  
Rodrigo Drable Costa  
Prefeito

## MUNICÍPIO DE BARRA MANSA

RE

DEMONSTRATIVO DAS RECEITAS E DESPESAS COM MANUTENÇÃO E DESENVOLVIMENTO DO ENSINO

ORÇAMENTOS FISCAL E DA SEGURIDADE SOCIAL  
PERÍODO DE REFERÊNCIA : 6º Bimestre / 2021

LEI 9.394/96, art 72 - Anexo 8

R\$ Milhares

TOTAL GERAL DAS DESPESAS COM EDUCAÇÃO	DOTAÇÃO ATUALIZADA (c)	DESPESAS EMPENHADAS Até o Bimestre (d)	DESPESAS LIQUIDADAS Até o Bimestre (e)	DESPESAS PAGAS Até o Bimestre (f)	INSCRITAS EM RP NÃO PROCESSADOS (g)
47- TOTAL GERAL DAS DESPESAS COM EDUCAÇÃO	152.700.000,00	156.495.921,81	139.752.681,73	132.087.671,73	16.743.240,1
47.1- Despesas Correntes	145.750.000,00	133.457.856,64	139.730.981,73	132.065.971,73	-6.273.125,1
47.1.1- Pessoal Ativo	106.268.750,00	116.297.461,26	115.667.724,69	109.373.223,04	629.736,6
47.1.2- Pessoal Inativo	0,00	0,00	0,00	0,00	0,00
47.1.3- Transferências às instituições comunitárias, confessionais ou filantrópicas sem fin	0,00	0,00	0,00	0,00	0,00
47.1.4- Outras Despesas Correntes	39.481.250,00	17.160.395,38	24.063.257,04	22.692.748,69	-6.902.861,7
47.2- Despesas de Capital	6.950.000,00	23.038.065,17	21.700,00	21.700,00	23.016.365,2
47.2.1- Transferências às instituições comunitárias, confessionais ou filantrópicas sem fin	0,00	0,00	0,00	0,00	0,00
47.2.2- Outras Despesas de Capital	6.950.000,00	23.038.065,17	21.700,00	21.700,00	23.016.365,2

*mcarvalho*  
Mônica Peres Carvalho  
Gerente Cont. Gerencial  
CPF 082.787.157-00  
OAB/RJ 102167/O-9Mat. 15657

*Leonardo Ramos de Oliveira*  
Leonardo Ramos de Oliveira  
Secretário Mun. de Finanças  
Mat. 17 724 / PMBM

*Rodrigo Amorim Camargo*  
Rodrigo Amorim Camargo  
Controlador Geral do Município  
Matricula: 171734 OAB/RJ 116.861

*Rodrigo Drable Costa*  
Rodrigo Drable Costa  
Prefeito

CONTROLE DA DISPONIBILIDADE FINANCEIRA E CONCILIAÇÃO BANCÁRIA	FUNDEB (ae)	SALÁRIO EDUCAÇÃO (af)
48- DISPONIBILIDADE FINANCEIRA EM 31 DE DEZEMBRO DE <EXERCÍCIO ANTERIOR>	1.152.562,69	4.719.530,26
49- (+) INGRESSO DE RECURSOS ATÉ O BIMESTRE	104.602.701,45	10.707.459,28
50- (-) PAGAMENTOS EFETUADOS ATÉ O BIMESTRE (orçamentário e restos a pagar)	85.891.190,42	7.654.095,53
51- (=) DISPONIBILIDADE FINANCEIRA ATÉ O BIMESTRE	19.864.073,72	7.772.894,01
52- (+) AJUSTES POSITIVOS	0,00	0,00
53- (-) AJUSTES NEGATIVOS (OUTROS VALORES EXTRAORÇAMENTÁRIOS)	0,00	0,00
54- (=) SALDO FINANCEIRO CONCILIADO (Saldo Bancário)	19.864.073,72	7.772.894,01

## INDICADORES AJUSTADOS

Mínimo de 70% do FUNDEB na Remuneração dos Profissionais Educação. Básica

VALOR EXIGIDO	VALOR APLICADO	% APLICADO
73.221.891,01	83.619.953,26	79,94

## APLICAÇÃO EM MDE SOBRE A RECEITA RESULTANTE DE IMPOSTOS

TOTAL DAS DESPESAS DE MDE CUSTEADAS COM RECURSOS DE IMPOSTOS	(-) RESULTADO LÍQUIDO DAS TRANSFERÊNCIAS DO FUNDEB = (L7)	TOTAL DAS DESPESAS PARA FINS DE LIMITE	% APLICADO
118.758.103,02	68.378.138,17	50.379.964,85	18,64

## RESULTADO DAS CRÍTICAS APLICADAS SOBRE A GERAÇÃO DO ANEXO 08 RREO

Crítica 01: Ok.

Crítica 02: Ok.

Crítica 03: Ok.

Crítica 04: Ok.


Crítica 05: O Total de Receitas Adicionais para Financiamento do Ensino não pode ser menor que o Total de Despesas Custeadas com Recursos Adicionais para Financiamento do Ensino. As células 40(a) e 40(b) devem ter, respectivamente, valores maiores que os das células 46(c) e 46(f).

## Observação:

As críticas não impedem a emissão do anexo, mas é importante que sejam observadas e, eventualmente, corrigidos os dados (Especialmente os da tabela Despesas Educação), pois elas podem afetar o cálculo dos índices apresentados no relatório. Outros esclarecimentos poderão ser obtidos através do Help Desk.

  
Mônica Peres Carvalho  
Gerente Cont. Gerencial  
CPF 082.787.157-00  
CRC/RJ 102167/O-9Mat. 15657

  
Leonardo Ramos de Oliveira  
Secretário Mun. de Finanças  
Mat. 17.724 / PMBM

  
Rodrigo Amorim Camargo  
Controlador Geral do Município  
Matricula: 17.734 OAB/RJ 118.861

  
Rodrigo Drable Costa  
Prefeito

MUNICÍPIO DE BARRA MANSA  
RELATÓRIO RESUMIDO DA EXECUÇÃO ORÇAMENTÁRIA  
DEMONSTRATIVO DAS RECEITAS DE OPERAÇÕES DE CRÉDITO E DESPESAS DE CAPITAL

ORÇAMENTOS FISCAL E DA SEGURIDADE SOCIAL  
PERÍODO DE REFERÊNCIA : Janeiro a Dezembro de 2021

LRF, art 53, § 1º, inciso I - Anexo 9

R\$1,00


RECEITAS	PREVISÃO ATUALIZADA (a)	RECEITAS REALIZADAS			SALDO NÃO REALIZADO (c) = (a-b)
		(b)			
RECEITAS DE OPERAÇÕES DE CREDITO (I)	0,0	0,0			0,0

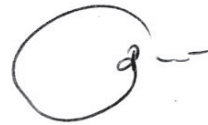
  

DESPESAS	DOTAÇÃO ATUALIZADA (d)	DESPESAS EMPENHADAS (e)	DESPESAS LIQUIDADAS	INSCRITAS EM R.P. NÃO PROCESSADOS	SALDO NÃO EXECUTADO (f) = (d-e)
(-)Incentivos Fiscais a Contribuinte	0,0	0,0	0,0	0,0	0,0
(-)Incentivos Fiscais a Contribuinte por Instituições Financeira	0,0	0,0	0,0	0,0	0,0
DESPESA DE CAPITAL LÍQUIDA (II)	81.775.906,1	45.079.543,3	31.718.330,5	13.361.212,8	36.696.362,8
RESULTADO PARA APURAÇÃO DA REGRA DE OURO (I - II)	-81.775.906,1	-45.079.543,3	--	--	-36.696.362,8

  
Mônica Peres Carvalho  
Gerente Cont. Gerencial  
CPF 082.787.157-00  
CRC/RJ 102167/O-9Mat. 15657

  
Leonardo Ramos de Oliveira  
Secretário Mun. de Finanças  
Mat. 17.724 / PMBM

  
Rodrigo Amorim Camargo  
Controlador Geral do Município  
Matricula: 17.734 OAB/RJ 119.861

  
Rodrigo Drable Costa  
Prefeito

MUNICÍPIO DE BARRA MANSA  
RELATÓRIO RESUMIDO DA EXECUÇÃO ORÇAMENTÁRIA  
DEMONSTRATIVO DA PROJEÇÃO ATUARIAL DO REGIME PRÓPRIO DE PREVIDÊNCIA SOCIAL DOS SERVIDORES PÚBLICOS

ORÇAMENTOS FISCAL E DA SEGURIDADE SOCIAL  
PERÍODO DE REFERÊNCIA : 2021 a 2021

LRF, art 53, § 1º, inciso II - Anexo 10

R\$ 1,00


EXERCÍCIO	RECEITAS PREVIDENCIÁRIAS	DESPESAS PREVIDENCIÁRIAS	RESULTADO PREVIDENCIÁRIO	SALDO FINANCEIRO DO EXERCÍCIO
	Valor (a)	Valor (b)	Valor c = (a-b)	Valor (d)
2021	0,0	0,0	0,0	0,0
TOTAL	0,0	0,0	0,0	

- 1 - Projeção atuarial elaborada em e oficialmente enviada ao Ministério da Previdência Social - MPS;  
2 - Este demonstrativo utiliza as seguintes hipóteses:

Massa salarial  
Crescimento vegetativo  
Massa salarial  
Taxa de inflação anual média  
Taxa de crescimento real do PIB  
Taxa de crescimento do Salário Mínimo  
Massa salarial  
Taxa de juros real

  
Mônica Peres Carvalho  
Gerente Cont. Gerencial  
CPF 082.787.157-00  
CRC/RJ 10216710-9Mat. 15657

  
Leonardo Ramos de Oliveira  
Secretário Mun. de Finanças  
Mat. 17.724 | PMBM

  
Rodrigo Amorim Camargo  
Controlador Geral do Município  
Matricula: 171734 OAB/RJ 110.861

  
Rodrigo Drable Costa  
Prefeito

**MUNICÍPIO DE BARRA MANSÁ**  
**RELATÓRIO RESUMIDO DA EXECUÇÃO ORÇAMENTÁRIA**  
**DEMONSTRATIVO DA RECEITA DE ALIENAÇÃO DE ATIVOS E APLICAÇÃO DOS RECURSOS**  
**ORÇAMENTOS FISCAL E DA SEGURIDADE SOCIAL**  
**PERÍODO DE REFERÊNCIA : Janeiro a Dezembro de 2021**

LRF, art. 53, § 1º, inciso III - Anexo 11

R\$1,00

RECEITAS	PREVISÃO ATUALIZADA (a)	RECEITAS REALIZADAS (b)	SALDO A REALIZAR (c) = (a-b)
<b>RECEITAS DE CAPITAL</b>	5.000,0	806.350,0	-801.350,0
<b>ALIENAÇÃO DE ATIVOS</b>	5.000,0	806.350,0	-801.350,0
Alienação de Bens Móveis	5.000,0	806.350,0	-801.350,0
Alienação de Bens Imóveis	0,0	0,0	0,0
<b>TOTAL</b>	5.000,0	806.350,0	-801.350,0

DESPESAS	DOTAÇÃO ATUALIZADA (d)	DESPESAS EMPENHADAS	DESPESAS LIQUIDADAS	DESPESAS PAGAS (e)	INSC. EM R.P. NÃO PROCESSADOS	PAGAMENTO DE RP (f)	SALDO A PAGAR (g) = (d - e)
<b>APLICAÇÃO DOS RECURSOS DA ALIENAÇÃO DE ATIVO</b>	0,0	0,0	0,0	0,0	0,0	0,0	0,0
<b>DESPESA DE CAPITAL</b>	0,0	0,0	0,0	0,0	0,0	0,0	0,0
Investimentos	0,0	0,0	0,0	0,0	0,0	0,0	0,0
Inversões Financeiras	0,0	0,0	0,0	0,0	0,0	0,0	0,0
Amortização da Dívida	0,0	0,0	0,0	0,0	0,0	0,0	0,0
Despesas Correntes do RPPS	0,0	0,0	0,0	0,0	0,0	0,0	0,0
<b>TOTAL</b>	0,0	0,0	0,0	0,0	0,0	0,0	0,0

SALDO FINANCEIRO A APLICAR	EXERCÍCIO ANTERIOR (h)	DO EXERCÍCIO (i) = b - (e + f)	SALDO ATUAL (j) = (h + i)
	0,0	806.350,0	806.350,0

Nota : Durante o Exercício, somente as despesas liquidadas são consideradas executadas. No encerramento do exercício, as despesas não liquidadas inscritas em restos a pagar não processados são também consideradas executadas. Dessa forma, para maior transparência, as despesas executadas estão segregadas em:

- a) Despesas liquidadas, consideradas aquelas em que houve a entrega do material ou serviço, nos termos do art. 63 da Lei 4.320/64.
- b) Despesas empenhadas mas não liquidadas, inscritas em Restos a pagar não processados, consideradas liquidadas no encerramento do exercício, por força do art.35, inciso II da Lei 4.320/64.

*Mônica Peres Carvalho*  
**Mônica Peres Carvalho**  
 Gerente Cont. Gerencial  
 CPF 082.787.157-00  
 CRC/RJ 102167/O-9Mat. 15657

*Leonardo Ramos de Oliveira*  
**Leonardo Ramos de Oliveira**  
 Secretário Mun. de Finanças  
 Mat. 17.724 / PMBM

*Rodrigo Amorim Camargo*  
**Rodrigo Amorim Camargo**  
 Controlador Geral do Município  
 Matrícula: 17.734 OAB/RJ 118.861

*Rodrigo Drable Costa*  
**Rodrigo Drable Costa**  
 Prefeito



MUNICÍPIO DE BARRA MANSA  
RELATÓRIO RESUMIDO DA EXECUÇÃO ORÇAMENTÁRIA  
**DEMONSTRATIVO DAS RECEITAS DE IMPOSTOS E DAS DESPESAS PRÓPRIAS COM SAÚDE**  
ORÇAMENTOS FISCAL E DA SEGURIDADE SOCIAL  
PERÍODO DE REFERÊNCIA : 6º Bimestre / 2021

ADCT. art 77 - Anexo 12

	PREVISÃO INICIAL	PREVISÃO ATUALIZADA (a)	RECEITAS REALIZADAS	
			Até 6º Bim/2021 (b)	% (B/A) x 100
<b>RECEITA DE IMPOSTOS LÍQUIDA (I)</b>	<b>77.020.000,0</b>	<b>86.560.801,0</b>	<b>84.694.501,6</b>	<b>97,8</b>
Reculta Resultante do Imposto Predial e Territorial - IPTU	19.340.000,0	22.595.531,0	22.805.492,3	100,9
IPTU	16.100.000,0	17.723.365,0	17.774.096,2	100,3
Multa, Juros de Mora, Dívida Ativa e Outros Encargos do IPTU	3.240.000,0	4.872.166,0	5.031.396,1	103,3
Reculta Resultante do Imposto sobre Transmissão Inter Vivos - ITBI	3.310.000,0	3.426.000,0	3.377.715,5	98,6
ITBI	3.000.000,0	3.000.000,0	2.907.813,6	96,9
Multa, Juros de Mora, Dívida Ativa e Outros Encargos do ITBI	310.000,0	426.000,0	469.901,9	110,3
Reculta Resultante do Imposto sobre Serviços de Qualquer Natureza - ISS	44.910.000,0	49.957.533,0	50.035.758,5	100,2
ISS	43.000.000,0	47.000.000,0	47.031.989,0	100,1
Multa, Juros de Mora, Dívida Ativa e Outros Encargos do ISS	1.910.000,0	2.957.533,0	3.003.769,5	101,6
Reculta Resultante do Imposto sobre a e Proventos de Qualquer Natureza Retido na Fonte - IRRF	9.460.000,0	10.581.737,0	8.475.535,3	80,1
<b>RECEITAS DE TRANSFERÊNCIAS CONSTITUCIONAIS E LEGAIS (II)</b>	<b>140.680.000,0</b>	<b>173.392.839,0</b>	<b>178.798.577,2</b>	<b>103,1</b>
Cota-Parte FPM	67.000.000,0	79.702.267,0	82.322.799,2	103,3
Cota-Parte ITR	80.000,0	80.000,0	73.888,7	92,4
Cota-Parte ICMS	56.000.000,0	74.012.540,0	76.617.711,5	103,5
Cota-Parte IPVA	16.000.000,0	17.333.499,0	17.566.131,8	101,3
Cota-Parte IPI-Exportação	1.500.000,0	2.164.533,0	2.218.046,0	102,5
Compensações Financeiras Provenientes de Impostos e Transferências Constitucionais	100.000,0	100.000,0	0,0	0,0
Desoneração ICMS (LC 87/1996)	100.000,0	100.000,0	0,0	0,0
Outras	0,0	0,0	0,0	0,0
<b>Total das Receitas Resultantes de Impostos e Transferências Constitucionais e Legais (III)=(I)+(II)</b>	<b>217.700.000,0</b>	<b>259.953.640,0</b>	<b>263.493.078,8</b>	<b>101,4</b>

**Rodrigo Drable Costa**  
Prefeito

	DOTAÇÃO INICIAL	DOTAÇÃO ATUALIZADA (c)	DESPESAS EMPENHADAS		DESPESAS LIQUIDADAS		DESPESAS PAGAS		Inscritas em Reservas a Pagar não Processadas (g)
			Até 6º Bim/2021 (d)	% (d/c) x 100	Até 6º Bim/2021 (e)	% (e/c) x 100	Até 6º Bim/2021 (f)	% (f/c) x 100	
<b>ATENÇÃO BÁSICA (IV)</b>	<b>28.990.000,0</b>	<b>36.180.829,9</b>	<b>36.057.149,8</b>	<b>99,7</b>	<b>35.767.430,9</b>	<b>98,9</b>	<b>35.161.352,0</b>	<b>97,2</b>	
Despesas Correntes	28.930.000,0	36.176.332,4	36.067.652,3	99,7	35.762.933,5	98,9	35.156.854,6	97,2	
Despesas de Capital	60.000,0	4.497,5	-10.502,5	-233,5	4.497,5	100,0	4.497,5	100,0	
<b>ASSISTÊNCIA HOSPITALAR E AMBULATORIAL (V)</b>	<b>3.630.000,0</b>	<b>5.107.867,3</b>	<b>5.031.484,2</b>	<b>98,5</b>	<b>5.000.374,9</b>	<b>97,9</b>	<b>4.999.884,6</b>	<b>97,9</b>	
Despesas Correntes	3.610.000,0	5.090.025,4	5.013.642,3	98,5	4.994.689,0	98,1	4.994.198,7	98,1	
Despesas de Capital	20.000,0	17.841,9	17.841,9	100,0	5.685,9	31,9	5.685,9	31,9	
<b>SUPORTE PROFILÁTICO E TERAPÊUTICO (VI)</b>	<b>890.000,0</b>	<b>2.550.214,0</b>	<b>2.525.960,4</b>	<b>99,0</b>	<b>2.224.688,9</b>	<b>87,2</b>	<b>2.224.017,2</b>	<b>87,2</b>	
Despesas Correntes	890.000,0	2.550.214,0	2.525.960,4	99,0	2.224.688,9	87,2	2.224.017,2	87,2	
Despesas de Capital	0,0	0,0	0,0	0,0	0,0	0,0	0,0	0,0	
<b>VIGILÂNCIA SANITÁRIA (VII)</b>	<b>20.790,0</b>	<b>23.784,0</b>	<b>10.000,0</b>	<b>42,0</b>	<b>10.000,0</b>	<b>42,0</b>	<b>10.000,0</b>	<b>42,0</b>	
Despesas Correntes	20.000,0	23.784,0	10.000,0	42,0	10.000,0	42,0	10.000,0	42,0	
Despesas de Capital	790,0	0,0	0,0	0,0	0,0	0,0	0,0	0,0	
<b>VIGILÂNCIA EPIDEMIOLÓGICA (VIII)</b>	<b>0,0</b>	<b>0,0</b>	<b>0,0</b>	<b>0,0</b>	<b>0,0</b>	<b>0,0</b>	<b>0,0</b>	<b>0,0</b>	
Despesas Correntes	0,0	0,0	0,0	0,0	0,0	0,0	0,0	0,0	
Despesas de Capital	0,0	0,0	0,0	0,0	0,0	0,0	0,0	0,0	
<b>ALIMENTAÇÃO E NUTRIÇÃO (IX)</b>	<b>0,0</b>	<b>0,0</b>	<b>0,0</b>	<b>0,0</b>	<b>0,0</b>	<b>0,0</b>	<b>0,0</b>	<b>0,0</b>	
<b>Total das Despesas Resultantes de Impostos e Transferências Constitucionais e Legais (X)=(IV)+(V)+(VI)+(VII)+(VIII)+(IX)</b>	<b>33.510.000,0</b>	<b>65.678.931,6</b>	<b>63.614.614,7</b>	<b>96,9</b>	<b>63.002.903,3</b>	<b>95,9</b>	<b>62.481.339,2</b>	<b>94,8</b>	

**Rodrigo Amorim Camargo**  
Controlador Geral do Município  
Inscrição: 17.734.043/RJ 110.861

**Mônica Peres Carvalho**  
Gerente Cont. Gerencial  
CPF 082.787.157-00  
Mat. 17.724.111/PMMS

**Leonardo Rajão de Oliveira**  
Secretário Mun. de Finanças

CHEFE DO PODER EXECUTIVO: RODRIGO DRABLE COSTA  
RESPONSÁVEL PELA CONTABILIDADE: CRISTINA MARIA PEREIRA  
SIGFIS - Versão 2021

Data de Emissão: 28/01/2022 17:40h

- Anexo 12 do RREO

**MUNICÍPIO DE BARRA MANSA**  
**RELATÓRIO RESUMIDO DA EXECUÇÃO ORÇAMENTÁRIA**  
**DEMONSTRATIVO DAS RECEITAS DE IMPOSTOS E DAS DESPESAS PRÓPRIAS COM SAÚDE**  
**ORÇAMENTOS FISCAL E DA SEGURIDADE SOCIAL**  
**PERÍODO DE REFERÊNCIA : 6º Bimestre / 2021**

ADCT, art 77 - Anexo 12

	R\$ 1,00											
Despesas Correntes	0,0	0,0	0,0	0,0	0,0	0,0	0,0	0,0	0,0	0,0	0,0	0,0
Despesas de Capital	0,0	0,0	0,0	0,0	0,0	0,0	0,0	0,0	0,0	0,0	0,0	0,0
OUTRAS SUBFUNÇÕES (X)	0,0	0,0	0,0	0,0	0,0	0,0	0,0	0,0	0,0	0,0	0,0	0,0
Despesas Correntes	0,0	0,0	0,0	0,0	0,0	0,0	0,0	0,0	0,0	0,0	0,0	0,0
Despesas de Capital	0,0	0,0	0,0	0,0	0,0	0,0	0,0	0,0	0,0	0,0	0,0	0,0
<b>TOTAL (X)=(IV+V+VI+VII+VIII+IX+X)</b>	<b>33.530.000,0</b>	<b>43.862.695,2</b>	<b>43.824.594,4</b>	<b>339,3</b>	<b>43.002.494,7</b>	<b>326,0</b>	<b>42.395.253,8</b>	<b>0,0</b>	<b>0,0</b>	<b>0,0</b>	<b>0,0</b>	<b>324,3</b>

**APURAÇÃO DO CUMPRIMENTO DO LIMITE MÍNIMO PARA APLICAÇÃO EM ASPS**

	DESPESAS EMPENHADAS (d)			DESPESAS LIQUIDADAS (e)			DESPESAS PAGAS (f)		
Total das Despesas com ASPS (XII) = (XI)									
(-) Restos a Pagar Não Processados Inscritos Indevidamente no Exercício sem Disponibilidade Financeira (XIII)									
(-) Despesas Custeadas com Recursos Vinculados à Parcela do Percentual Mínimo que não foi Aplicado em ASPS em Exercícios Anteriores (XIV)									
(-) Despesas Custeadas com Disponibilidade de Caixa Vinculada aos Restos a Pagar Cancelados (XV)									
<b>(=) VALOR APLICADO EM ASPS (XVI) = (XII) - (XIII) - (XIV) - (XV)</b>	<b>43.624.594,4</b>	<b>0,0</b>	<b>0,0</b>	<b>43.002.494,7</b>	<b>0,0</b>	<b>0,0</b>	<b>42.395.253,8</b>	<b>0,0</b>	<b>0,0</b>
Despesa Mínima a ser Aplicada em ASPS (XVII) = (III) x 15% (LC 141/2012)									
Despesa Mínima a ser Aplicada em ASPS (XVIII) = (III) x % (Lei Orgânica Municipal)									
Diferença entre o Valor Aplicado e a Despesa Mínima a ser Aplicada (XVIII) = (XVI) (d ou e) - (XVII)									
Limite não Cumprido (XIX) = (XVIII) (Quando valor for inferior a zero)									
<b>PERCENTUAL DA RECEITA DE IMPOSTOS E TRANSFERÊNCIAS CONSTITUCIONAIS E LEGAIS APLICADO EM ASPS (XVIII) * 100</b>	<b>16,6</b>								
<b>(mínimo de 15% conforme LC nº 141/2012 ou % da Lei Orgânica Municipal)</b>	<b>15,0</b>								

**CONTROLE DO VALOR REFERENTE AO PERCENTUAL MÍNIMO NÃO CUMPRIDO EM EXERCÍCIOS ANTERIORES PARA FINS DE APLICAÇÃO DOS RECURSOS VINCULADOS CONFORME ARTIGOS 25 E 26 DA LC 141/2012**

	Saldo Inicial (no exercício atual) h	Despesas Custeadas no Exercício de Referência			Saldo Final (não aplicado) (l) = (h-(i ou j))
		Empenhadas (i)	Liquidadas (j)	Pagas (k)	
Diferença de limite não cumprido em 2021 (saldo final = XIX d)	0,0	0,0	0,0	0,0	0,0
Diferença de limite não cumprido em 2020 (saldo final = XIX d)	0,0	0,0	0,0	0,0	0,0
Diferença de limite não cumprido em Exercícios Anteriores (saldo inicial igual ao saldo final do demonstrativo do exercício anterior)	0,0	0,0	0,0	0,0	0,0
<b>TOTAL DA DIFERENÇA DE LIMITE NÃO CUMPRIDO EM EXERCÍCIOS ANTERIORES (XX)</b>	<b>0,0</b>	<b>0,0</b>	<b>0,0</b>	<b>0,0</b>	<b>0,0</b>

**EXECUÇÃO DE RESTOS A PAGAR**

EXERCÍCIO DO EMPENHO	Valor Mínimo para aplicação em ASPS (m)	Valor aplicado em ASPS no exercício (n)	Valor aplicado além do limite mínimo (o) = (n-m), se < 0 então (o) = 0	Total inscrito em RP no exercício (p)	RPNP inscritos Indevidamente no Exercício sem Disponibilidade Financeira q = (p)-(o)	Valor inscrito em RP considerado no Limite (r) = (p-(o+q)) se < 0 então (r) = (0)	Total de RP pagos (s)	Total de RP a pagar (t)	Total de RP cancelados ou prescritos (u)	Diferença entre o valor aplicado além do limite e o total do RP (v) = ((o + q) - u)
Empenhos de 2020 (regra nova)	0,0	0,0	0,0	0,0	0,0	0,0	0,0	0,0	0,0	0,0
Empenhos de 2018	0,0	0,0	0,0	0,0	0,0	0,0	0,0	0,0	0,0	0,0
Empenhos de 2017	0,0	0,0	0,0	0,0	0,0	0,0	0,0	0,0	0,0	0,0
Empenhos de 2016 e anteriores	0,0	0,0	0,0	0,0	0,0	0,0	0,0	0,0	0,0	0,0
<b>TOTAL DOS RESTOS A PAGAR CANCELADOS OU PRESCRITOS ATÉ O FINAL DO EXERCÍCIO ATUAL QUE AFETARAM O CUMPRIMENTO DO LIMITE (XXI)</b>										<b>0,0</b>

CHEFE DO PODER EXECUTIVO: RODRIGO DRABLE COSTA  
 RESPONSÁVEL PELA CONTABILIDADE: CRISTINA MARIA PEREIRA  
 SIGFIS - Versão 2021

**Rodrigo Drabte Costa**  
 Prefeito

*marcel*  
**Mônica Peres Carvalho**  
 Gerente Cont. Gerencial  
 CPF 082.787.157-00

Data de Emissão: 28/01/2022 17:40h  
**Leonardo Gomes de Oliveira**  
 Secretário Adj. de Finanças  
 Matr. 17.724 / PMBM

*Rodrigo Amorim Camargo*  
**Rodrigo Amorim Camargo**  
 Controlador Geral do Município  
 Matrícula: 17.734 OAB/RJ 146.661

Anexo 12 do RREO

CRC/RJ 102167/O-9/Mat. 15657

MUNICÍPIO DE BARRA MANSA  
RELATÓRIO RESUMIDO DA EXECUÇÃO ORÇAMENTÁRIA  
**DEMONSTRATIVO DAS RECEITAS DE IMPOSTOS E DAS DESPESAS PRÓPRIAS COM SAÚDE**  
ORÇAMENTOS FISCAL E DA SEGURIDADE SOCIAL  
PERÍODO DE REFERÊNCIA : 6º Bimestre / 2021

ADCT. art 77 - Anexo 12	
TOTAL DOS RESTOS A PAGAR CANCELADOS OU PRESCRITOS ATÉ O FINAL DO EXERCÍCIO ANTERIOR QUE AFETRAM O CUMPRIMENTO DO LIMITE (XXII)	R\$ 1,00
TOTAL DOS RESTOS A PAGAR CANCELADOS OU PRESCRITOS NO EXERCÍCIO ATUAL QUE AFETRAM O CUMPRIMENTO DO LIMITE (XXIII) = (XXI - XXII)	0,0
TOTAL DOS RESTOS A PAGAR CANCELADOS OU PRESCRITOS NO EXERCÍCIO ATUAL QUE AFETRAM O CUMPRIMENTO DO LIMITE (XXIII) = (XXI - XXII)	0,0

CONTROLE DE RESTOS A PAGAR CANCELADOS OU PRESCRITOS CONSIDERADOS PARA FINS DE APLICAÇÃO DA DISPONIBILIDADE DE CAIXA CONFORME ARTIGO 248§ 1º e 2º DA LC 141/2012	Saldo Inicial (w)	Despesas Custeadas no Exercício de Referência			Saldo Final (não aplicado) (aa) = (w-x ou y)
		Empenhadas (x)	Liquidadas (y)	Pagas (z)	
Restos a pagar cancelados ou prescritos em 2021 a serem compensados (XXIV)	0,0	0,0	0,0	0,0	0,0
Restos a pagar cancelados ou prescritos em 2021 a serem compensados (XXV)	0,0	0,0	0,0	0,0	0,0
RP cancelados ou prescritos em exercícios anteriores a serem compensados (XXVI) [saldo inicial igual ao saldo final do demonstrativo anterior]	0,0	0,0	0,0	0,0	0,0
<b>TOTAL DE RESTOS A PAGAR CANCELADOS OU PRESCRITOS A COMPENSAR (XXVII)</b>	<b>0,0</b>	<b>0,0</b>	<b>0,0</b>	<b>0,0</b>	<b>0,0</b>

RECEITAS ADICIONAIS PARA O FINANCIAMENTO DA SAÚDE NÃO COMPUTADAS NO CÁLCULO DO MÍNIMO	PREVISÃO INICIAL		PREVISÃO ATUALIZADA		RECEITAS REALIZADAS	
	PREVISÃO INICIAL	% (d/c) x100	PREVISÃO ATUALIZADA	% (e/c) x100	<Período Atual>	% (f/c) x100
RECEITAS DE TRANSFERÊNCIA PARA A SAÚDE (XXVIII)	90.140.000,0	83,4	185.840.167,4	78,4	139.574.105,8	75,1
Provenientes da União	79.700.000,0	80,8	125.764.898,0	87,9	91.842.825,2	73,0
Provenientes dos Estados	10.440.000,0	96,8	60.075.269,4	29,3	47.731.280,6	79,5
Provenientes de Outros Municípios	0,0	94,3	0,0	89,5	0,0	0,0
RECEITAS DE OPERAÇÕES DE CRÉDITO INTERNAS E EXTERNAS VINCULADAS À SAÚDE (XXIX)	0,0	37,7	0,0	15,4	0,0	0,0
OUTRAS RECEITAS (XXX)	0,0	90,5	0,0	54,4	0,0	0,0
<b>TOTAL DE RECEITAS ADICIONAIS PARA FINANCIAMENTO DA SAÚDE (XXXI) = (XXVIII+XXIX+XXX)</b>	<b>90.970.000,0</b>	<b>94,2</b>	<b>186.670.167,4</b>	<b>56,6</b>	<b>140.690.786,9</b>	<b>75,4</b>

DESPESAS COM SAÚDE POR SUBFUNÇÕES E CATEGORIA ECONÔMICA NÃO COMPUTADAS NO CÁLCULO DO MÍNIMO	DOTAÇÃO INICIAL	DOTAÇÃO ATUALIZADA	DESPESAS EMPENHADAS		DESPESAS LIQUIDADAS		DESPESAS PAGAS		Inscritas em Restos a Pagar não Processados (g)
			Até 6º Bim/2021	% (d/c) x100	Até 6º Bim/2021	% (e/c) x100	Até 6º Bim/2021	% (f/c) x100	
ATENÇÃO BÁSICA (XXXII)	19.975.000,0	45.266.833,9	37.744.528,0	83,4	35.486.378,0	78,4	33.708.648,6	74,5	2.288.150,0
Despesas Correntes	19.975.000,0	37.907.856,5	30.620.274,5	80,8	33.330.968,8	87,9	31.553.239,4	83,2	-2.710.694,3
Despesas de Capital	0,0	7.358.977,4	7.124.253,5	96,8	2.155.409,2	29,3	2.155.409,2	29,3	4.988.844,3
ASSISTÊNCIA HOSPITALAR E AMBULATORIAL (XXXIII)	67.580.000,0	135.234.017,4	127.495.089,6	94,3	121.029.843,9	89,5	118.201.564,1	87,5	6.465.245,7
Despesas Correntes	67.520.000,0	133.335.622,5	126.779.438,2	95,1	120.737.522,0	90,6	117.992.732,1	86,5	6.041.916,2
Despesas de Capital	60.000,0	1.898.395,0	715.651,5	37,7	292.322,0	15,4	288.832,0	15,2	423.329,5
SUPORTE PROFILÁTICO E TERAPÊUTICO (XXXIV)	1.540.000,0	2.629.071,5	2.380.139,6	90,5	1.429.683,2	54,4	1.387.346,2	52,8	950.456,4
Despesas Correntes	1.540.000,0	2.527.684,4	2.380.139,6	94,2	1.429.683,2	56,6	1.387.346,2	54,9	950.456,4
Despesas de Capital	0,0	101.387,1	0,0	0,0	0,0	0,0	0,0	0,0	0,0
VIGILÂNCIA SANITÁRIA (XXXV)	100.000,0	229.600,0	17.187,5	7,5	4.798,0	2,1	4.798,0	2,1	12.389,5
Despesas Correntes	100.000,0	70.000,0	17.187,5	24,6	4.798,0	6,9	4.798,0	6,9	12.389,5
Despesas de Capital	0,0	159.600,0	0,0	0,0	0,0	0,0	0,0	0,0	0,0
VIGILÂNCIA EPIDEMIOLÓGICA (XXXVI)	0,0	5.194.574,3	2.917.293,6	56,2	2.605.450,6	50,2	2.565.383,7	49,4	311.843,0
Despesas Correntes	0,0	3.915.074,3	2.779.223,6	71,0	2.467.380,6	63,0	2.427.313,7	62,0	311.843,0
Despesas de Capital	0,0	1.279.500,0	138.070,0	10,8	138.070,0	10,8	138.070,0	10,8	0,0
ALIMENTAÇÃO E NUTRIÇÃO (XXXVII)	0,0	0,0	0,0	0,0	0,0	0,0	0,0	0,0	0,0
Despesas Correntes	0,0	0,0	0,0	0,0	0,0	0,0	0,0	0,0	0,0
Despesas de Capital	0,0	0,0	0,0	0,0	0,0	0,0	0,0	0,0	0,0
OUTRAS SUBFUNÇÕES (XXXVIII)	0,0	0,0	0,0	0,0	0,0	0,0	0,0	0,0	0,0

*mcarvalho*  
**Mônica Peres Carvalho**  
Gerente Cont. Gerencial  
CPF 082.787.157-00  
C/R:RJ 1021670-9Mat. 15657

*Leonardo*  
**Leonardo Gomes de Oliveira**  
Secretário-Mun. de Finanças  
Mat. 17 724 / PMBM

*Rodrigo Drable Costa*  
**Rodrigo Drable Costa**  
Controlador Geral do Município  
Matrícula: 17.734 OAB/RJ 145-R

Data de Emissão: 28/01/2022 17:40h

Anexo 12 do RREO

SIGFIS - Versão 2021

CHEFE DO PODER EXECUTIVO: RODRIGO DRABLE COSTA  
RESPONSÁVEL PELA CONTABILIDADE: CRISTINA MARIA PEREIRA

**MUNICÍPIO DE BARRA MANSA**  
**RELATÓRIO RESUMIDO DA EXECUÇÃO ORÇAMENTÁRIA**  
**DEMONSTRATIVO DAS RECEITAS DE IMPOSTOS E DAS DESPESAS PRÓPRIAS COM SAÚDE**  
**ORÇAMENTOS FISCAL E DA SEGURIDADE SOCIAL**  
**PERÍODO DE REFERÊNCIA : 6º Bimestre / 2021**

ADCT, art 77 - Anexo 12

Despesas Correntes	0,0		0,0		0,0		0,0		0,0		0,0		Inscritas em Restos a Pagar não Processados (g)
	Despesas de Capital	0,0	0,0	0,0	0,0	0,0	0,0	0,0	0,0	0,0	0,0		
TOTAL (XXXIX)=(XXXII+XXXIII+XXXIV+XXXV+XXXVI+XXXVII+XXXVIII)	90.195.000,0	188.554.097,1	170.554.238,3	331,8	160.556.153,7	274,5	155.947.740,6	266,2	9.998.084,6				
<b>DESPESAS COM SAÚDE NÃO COMPUTADAS NO CÁLCULO DO MÍNIMO</b>													
<b>DESPESAS TOTAIS COM SAÚDE EXECUTADAS COM RECURSOS PRÓPRIOS E COM RECURSOS TRANSFERIDOS DE OUTROS ENTES</b>	<b>DOTAÇÃO INICIAL</b>	<b>DOTAÇÃO ATUALIZADA (c)</b>	<b>Até 6º Bim/2021 (d)</b>	<b>% (d/c) x100</b>	<b>Até 6º Bim/2021 (e)</b>	<b>% (e/c) x100</b>	<b>Até 6º Bim/2021 (f)</b>	<b>% (f/c) x100</b>					
ATENÇÃO BÁSICA (XL)=(V+XXXII)	48.965.000,0	81.447.663,8	73.801.877,8	183,0	71.253.809,9	177,3	68.870.000,6	171,6					
ASSISTÊNCIA HOSPITALAR E AMBULATORIAL (XLI)=(V+XXXIII)	71.210.000,0	140.341.894,7	132.526.573,8	192,8	126.030.218,8	187,4	123.281.448,7	185,4					
SUPOORTE PROFILÁTICO E TERAPÊUTICO (XLII)=(VH+XXXIV)	2.430.000,0	5.179.285,5	4.906.100,0	189,6	3.654.372,1	141,6	3.611.363,4	140,0					
VIGILÂNCIA SANITÁRIA (XLIII)=(VI+XXXV)	120.000,0	253.384,0	27.187,5	49,5	14.798,0	44,1	14.798,0	44,1					
VIGILÂNCIA EPIDEMIOLÓGICA (XLIV)=(VIII+XXXVI)	1.000.000,0	5.194.574,3	2.917.293,6	56,2	2.605.450,6	50,2	2.565.383,7	49,4					
ALIMENTAÇÃO E NUTRIÇÃO (XLV)=(XIX+XXXVII)	0,0	0,0	0,0	0,0	0,0	0,0	0,0	0,0					
OUTRAS SUBFUNÇÕES (XLVI)=(X+XXXVIII)	0,0	0,0	0,0	0,0	0,0	0,0	0,0	0,0					
<b>TOTAL DAS DESPESAS COM SAÚDE (XLVII)=(XI+XXXIX)</b>	<b>123.725.000,0</b>	<b>232.416.792,3</b>	<b>214.178.832,7</b>	<b>671,1</b>	<b>203.558.648,4</b>	<b>600,6</b>	<b>198.342.994,4</b>	<b>590,5</b>					
(-) Despesas executadas com recurso provenientes das transferências de recursos de outros entes	0,0	24.002.851,0	78.001.235,5	325,0	6.532.812,3	27,2	6.484.017,2	27,0					
<b>TOTAL DAS DESPESAS EXECUTADAS COM RECURSOS PRÓPRIOS (XLVIII)</b>	<b>123.725.000,0</b>	<b>208.413.941,3</b>	<b>136.177.597,2</b>	<b>346,1</b>	<b>197.025.836,1</b>	<b>573,3</b>	<b>191.858.977,2</b>	<b>563,5</b>					

*Mônica Peres Carvalho*  
**Mônica Peres Carvalho**  
 Gerente Cont. Gerencial  
 CPF 082.787.157-00  
 CRC/RJ 10216710-9Mat. 15657

*Leonardo Rambo de Oliveira*  
**Leonardo Rambo de Oliveira**  
 Secretário-Mun. de Finanças  
 Mat. 17.724 / PMEM

*Rodrigo Drable Costa*  
**Rodrigo Drable Costa**  
 Prefeito

CHEFE DO PODER EXECUTIVO: RODRIGO DRABLE COSTA  
 RESPONSÁVEL PELA CONTABILIDADE: CRISTINA MARIA PEREIRA  
 SIGFIS - Versão 2021

Data de Emissão: 28/01/2022 17:40h

Anexo 12 do RREO

MUNICÍPIO DE BARRA MANSA - PODER EXECUTIVO  
RELATÓRIO RESUMIDO DA EXECUÇÃO ORÇAMENTÁRIA  
DEMONSTRATIVO DAS PARCELIAS PÚBLICO-PRIVADAS

ORÇAMENTOS FISCAL E DA SEGURIDADE SOCIAL  
PERÍODO DE REFERÊNCIA : 6º Bimestre / 2021

Lei nº 11.079, de 30.12.2004, arts 22 e 28 - Anexo 13

R\$ 1,00


ESPECIFICAÇÃO	SALDO TOTAL EM 31 DE DEZEMBRO DO EXERCÍCIO ANTERIOR (a)	REGISTROS EFETUADOS EM 2021										SALDO TOTAL (c) = (a) + (b)
		NO BIMESTRE					ATÉ O BIMESTRE (b)					
	2020	2021	2022	2023	2024	2025	2026	2027	2028	2029	2030	
<b>TOTAL DE ATIVOS</b>												
Direitos Futuros												0,0
Ativos Contabilizados na SPE												0,0
Contrapartida para Provisões de PPP												0,0
<b>TOTAL DE PASSIVOS (I)</b>												0,0
Obrigações Não Relacionadas a Serviços												0,0
Contrapartida para Ativos da SPE												0,0
Provisões de PPP												0,0
<b>GARANTIAS DE PPP (II)</b>												0,0
<b>SALDO LÍQUIDO DE PASSIVOS DE PPP (III) = (I-II)</b>												0,0
<b>PASSIVOS CONTINGENTES</b>												0,0
Contraprestações Futuras												0,0
Riscos Não Provisionados												0,0
Outros Passivos Contingentes												0,0
<b>ATIVOS CONTINGENTES</b>												0,0
Serviços Futuros												0,0
Outros Ativos Contingentes												0,0
<b>DESPESAS DE PPP</b>												0,0
Do Ente Federado												0,0
Das Estaduais Não-Dependentes												0,0
<b>TOTAL DAS DESPESAS</b>	581.689.040,3	623.465.393,7	626.952.356,8	630.458.822,1	633.994.898,6	637.530.896,0	641.096.324,6	644.881.895,3	648.287.519,7	651.913.309,8	655.599.376,6	
<b>RECEITA CORRENTE LÍQUIDA (RCL)</b>	0,0	0,0	0,0	0,0	0,0	0,0	0,0	0,0	0,0	0,0	0,0	
<b>TOTAL DAS DESPESAS / RCL (%)</b>												0,0


FONTE :


CHEFE DO PODER EXECUTIVO: RODRIGO DRABLE COSTA  
RESPONSÁVEL PELA CONTABILIDADE: CRISTINA MARIA PEREIRA

SIGFIS - Versão 2021

Data de Emissão: 28/01/2022 17:40h

  
Rodrigo Amorim Camargo  
Controlador Geral do Município  
Matrícula: 17.734 OAB/RJ 116.861

  
Mônica Peres Carvalho  
Gerente Cont. Gerencial  
CPF 082.787.157-00  
CRC/RJ 102167/O-9Mat. 15657

  
Leonardo Ramos de Oliveira  
Secretário Mun. de Finanças  
Mat. 17.724 / PMBM

  
Rodrigo Drable Costa  
Prefeito

MUNICÍPIO DE BARRA MANSA - PODER EXECUTIVO  
 DEMONSTRATIVO SIMPLIFICADO DO RELATÓRIO RESUMIDO DA EXECUÇÃO ORÇAMENTÁRIA  
**DEMONSTRATIVO SIMPLIFICADO**  
 ORÇAMENTOS FISCAL E DA SEGURIDADE SOCIAL  
 PERÍODO DE REFERÊNCIA : 6º Bimestre / 2021

LRf, art 48 - Anexo 14		RS1,00			
<b>BALANÇO ORÇAMENTÁRIO - RECEITAS</b>		Até o bimestre			
Previsão Inicial de Receita		555.000.000,0			
Previsão Atualizada da Receita		765.724.779,1			
Receitas Realizadas		693.799.448,2			
Deficit Orçamentário		6.980.687,9			
Saldos de Exercícios Anteriores (utilizados para créditos adicionais)		0,0			
<b>BALANÇO ORÇAMENTÁRIO - DESPESAS</b>		Até o bimestre			
Dotação Inicial		555.000.000,0			
Créditos Adicionais		220.212.749,5			
Dotação Atualizada		775.212.749,5			
Despesas Empenhadas		700.780.136,1			
Despesas Liquidadas		661.077.265,9			
Superávit Orçamentário		0,0			
<b>DESPESAS POR FUNÇÃO/SUBFUNÇÃO</b>		Até o bimestre			
Despesas Empenhadas		700.780.136,1			
Despesas Liquidadas		661.077.265,9			
<b>RECEITA CORRENTE LÍQUIDA - RCL</b>		Até o bimestre			
Receita Corrente Líquida		623.465.393,4			
<b>RECEITAS/DESPESAS DOS REGIMES DE PREVIDENCIA</b>		Até o bimestre			
Regime Próprio de Previdência Social dos Servidores Públicos		13.372.595,6			
Receitas Previdenciárias realizadas (III)		35.816.654,2			
Despesas Previdenciárias liquidadas (IV)		-22.444.058,6			
Resultado Previdenciário (III-IV)					
<b>RESULTADOS NOMINAL E PRIMÁRIO</b>		Meta Fixada no Anexo de Metas Fiscais da LDO (a)	Resultado Apurado Até o Bimestre (b)	% em Relação à Meta (b/a)	
Resultado Nominal		4.756.000.000,0	43.925.634,4	-0,9%	
Resultado Primário		12.912.000,0	48.731.342,0	377,4%	
<b>MOVIMENTAÇÃO DE RESTOS A PAGAR</b>		Inscrição	Cancelamento até o bimestre	Pagamento até o bimestre	Saldo a pagar
<b>POR PODER</b>					
<b>RESTOS A PAGAR PROCESSADOS</b>					
Poder Executivo		34.978.376,7	11.028.541,7	16.222.017,0	7.727.818,0
Poder Legislativo		0,0	8.391,9	3.784,1	-12.176,0
<b>RESTOS A PAGAR NÃO PROCESSADOS</b>					
Poder Executivo		21.393.705,4	3.896.708,1	12.863.924,7	4.633.072,6
Poder Legislativo		12.176,8	0,0	499,6	11.677,2
<b>TOTAL</b>		<b>56.384.258,9</b>	<b>14.933.641,7</b>	<b>29.090.225,4</b>	<b>12.360.391,6</b>
<b>DESPESAS COM MANUTENÇÃO E DESENVOLVIMENTO DO ENSINO - MDE</b>		Valor Apurado até o bimestre	Limites Constitucionais Anuais		
			%Mínimo Aplicar Exerc	%Aplicado até bimestre	
Mínimo Anual de 25% das Receitas de Impostos na Manutenção e Desenvolvimento do Ensino - MDE		72.877.324,1	25%	27,0%	
Mínimo Anual de 70% do FUNDEB na Remuneração do Magistério com Ensino Fundamental e Educação Infantil		83.110.315,3	70%	79,5%	
<b>RECEITAS DE OPERAÇÕES DE CRÉDITO E DESPESAS DE CAPITAL</b>		Valor Apurado Até o Bimestre	Saldo a Realizar		
Receita de Operação de Crédito		0,0	0,0		
Despesa de Capital Líquida		45.079.543,3	36.696.382,8		
<b>PROJEÇÃO ATUARIAL DOS REGIMES DE PREVIDÊNCIA</b>		Exercício em Referência	10º Exercício	20º Exercício	35º Exercício
<b>Regime Próprio de Previdência Social dos Servidores Públicos</b>					
Receitas Previdenciárias (IV)		0,0	0,0	0,0	0,0
Despesas Previdenciárias (V)		0,0	0,0	0,0	0,0
Resultado Previdenciário (VI)=(IV-V)		0,0	0,0	0,0	0,0
<b>RECEITA DA ALIENAÇÃO DE ATIVOS E APLICAÇÃO DOS RECURSOS</b>		Valor Apurado Até o Bimestre	Saldo a Realizar		
Receita de Capital Resultante da Alienação de Ativos		806.350,0	-801.350,0		
Aplicação dos Recursos da Alienação de Ativos		0,0	0,0		
<b>DESPESAS COM AÇÕES E SERVIÇOS PÚBLICOS DE SAÚDE</b>		Valor Apurado Até o Bimestre	Limite Constitucional Anual		
			%Mínimo a Aplicar no Exercício	% Aplicado até o bimestre	
Despesas Próprias com Ações e Serviços Públicos de Saúde		43.002.494,7	0,0%	16,6%	
<b>DESPESAS DE CARÁTER CONTINUADO, DERIVADAS DE PPP'S CONTRATADAS</b>		Valor Apurado no Exercício Corrente			
/ Total das despesas / RCL (%)		0,0%			

FONTE :  
 Nota :

CHEFE DO PODER EXECUTIVO: RODRIGO DRABLE COSTA  
 RESPONSÁVEL PELA CONTABILIDADE: CRISTINA MARIA PEREIRA

SIGFIS - Versão 2021

Data de Emissão: 28/01/2022 17:40h

**Rodrigo Drable Costa**  
 Prefeito

**Mônica Peres Carvalho**  
 Gerente Cont. Gerencial  
 CPF 082.787.157-00  
 CR/RJ 1021670-9Mat. 15657

**Leonardo Ramos de Oliveira**  
 Secretário Mun. de Finanças  
 Mat. 17.724-14 do RREO

**MUNICÍPIO DE BARRA MANSA - PODER EXECUTIVO**  
**RELATÓRIO DE GESTÃO FISCAL**  
**DEMONSTRATIVO DA DESPESA COM PESSOAL**  
**ORÇAMENTOS FISCAL E DA SEGURIDADE SOCIAL - PERÍODO DE REFERÊNCIA : 3º Quadrimestre / 2021**

RGF - ANEXO 1

R\$ 1,00

DESPESA COM PESSOAL	DESPESA EXECUTADAS (Últimos 12 Meses)												INSCRITAS EM RP NÃO PROCESSADOS	
	LÍQUIDADAS													
	Jan/2021	Fev/2021	Mar/2021	Abr/2021	Mai/2021	Jun/2021	Jul/2021	Ago/2021	Sep/2021	Out/2021	Nov/2021	Dez/2021		Últ. 12 Meses
DESPESA BRUTA COM PESSOAL (I)	21.120.003,03	29.149.283,08	26.378.507,91	25.470.167,50	25.619.578,50	26.477.398,14	25.323.073,86	24.284.139,95	25.442.681,02	32.393.165,54	27.290.915,98	37.988.156,89	326.937.171,30	1.432.827,80
Pessoal Ativo	13.717.134,45	21.657.559,77	18.817.865,34	17.921.279,01	17.989.443,42	18.877.242,93	17.674.523,41	16.559.315,51	17.633.238,15	24.528.828,00	19.371.246,88	22.544.097,17	227.291.714,04	1.428.827,80
Vencimentos, Vantagens e Outras Despesas Variáveis	13.244.702,93	19.835.392,68	14.729.034,08	14.898.049,16	15.426.641,34	15.547.709,07	14.488.000,18	14.722.666,50	14.767.196,88	20.490.995,80	14.988.530,17	20.481.389,52	193.620.408,31	371.200,83
Obrigações Patronais	472.431,52	1.822.167,09	4.088.831,26	3.023.169,85	2.562.802,08	3.329.533,86	3.186.423,23	1.836.649,01	2.866.041,27	4.037.832,20	4.382.716,71	2.062.707,65	33.671.305,73	1.057.626,97
Benefícios Previdenciários	0,00	0,00	0,00	0,00	0,00	0,00	0,00	0,00	0,00	0,00	0,00	0,00	0,00	0,00
Pessoal Inativo e Pensionista	7.402.968,58	7.458.747,31	7.554.478,57	7.520.138,49	7.599.062,08	7.563.251,21	7.614.455,45	7.689.904,44	7.772.282,87	7.830.325,54	7.886.905,00	15.382.441,72	99.254.961,26	0,00
Aposentadorias, Reservas e Reformas	6.404.326,98	6.639.588,57	6.699.907,18	6.714.670,82	6.762.190,77	6.749.629,44	6.771.438,10	6.927.315,29	6.926.571,34	6.982.909,26	7.022.078,98	14.512.784,97	89.213.411,70	0,00
Pensões	798.641,60	819.158,74	834.571,39	805.467,67	836.871,31	813.621,77	843.071,35	862.589,15	845.711,53	847.416,28	864.826,02	869.656,75	10.041.549,56	0,00
Outros Benefícios Previdenciários	0,00	0,00	0,00	0,00	0,00	0,00	0,00	0,00	0,00	0,00	0,00	0,00	0,00	0,00
Outras Despesa Pessoal Decorrentes Contratos Terceiriz. (art. 18, §º LRF)	0,00	0,00	26.164,00	28.810,00	31.073,00	36.904,00	34.095,00	34.920,00	37.160,00	34.012,00	32.764,00	61.618,00	390.496,00	4.000,00
Despesa com Pessoal Não Executada Orçamentariamente	0,00	0,00	0,00	0,00	0,00	0,00	0,00	0,00	0,00	0,00	0,00	0,00	0,00	0,00
Despesas não Computadas (art. 19, § 1º da LRF (II))	6.000.804,77	1.788.141,46	5.374.480,20	340.162,64	5.012.226,28	1.622.589,79	3.022.262,32	7.689.904,44	3.176.737,11	7.830.325,54	7.886.905,00	13.933.848,25	63.678.387,80	0,00
Indenizações por Demissão e Incentivos à Demissão Voluntária	0,00	0,00	0,00	0,00	0,00	0,00	0,00	0,00	0,00	0,00	0,00	0,00	0,00	0,00
Decorrentes de Decisão Judicial	0,00	0,00	0,00	0,00	0,00	0,00	0,00	0,00	0,00	0,00	0,00	0,00	0,00	0,00
Despesas de Exercícios Anteriores	0,00	0,00	0,00	0,00	0,00	0,00	0,00	0,00	0,00	0,00	0,00	0,00	0,00	0,00
Inativos e Pensionistas com Recursos Vinculados	6.000.804,77	1.788.141,46	5.374.480,20	340.162,64	5.012.226,28	1.622.589,79	3.022.262,32	7.689.904,44	3.176.737,11	7.830.325,54	7.886.905,00	13.933.848,25	63.678.387,80	0,00
DESPESA LÍQUIDA COM PESSOAL (II) = (I - II)	15.119.298,26	27.361.141,62	21.004.027,71	25.130.004,86	20.607.352,22	24.854.808,35	22.300.811,54	16.594.235,51	22.265.943,91	24.562.840,00	19.404.010,88	24.054.308,64	265.258.783,50	1.432.827,80
<b>APURAÇÃO DO CUMPRIMENTO DO LIMITE LEGAL</b>														
RECEITA CORRENTE LÍQUIDA - RCL (IV)													623.465.393,40	
(-) Transferências Obrigatórias da União relativas às emendas individuais (art. 166-a § 1º da CF) (V)													0,00	
(-) Transferências Obrigatórias da União relativas às emendas de bancada (art. 166, § 16 da CF) (VI)													0,00	
RECEITA CORRENTE LÍQUIDA AJUSTADA (VII) = (IV - V - VI)													623.465.393,40	
DESPESA TOTAL COM PESSOAL - DTP (VIII) = (II + III + IIb)													264.691.611,30	
LIMITE MÁXIMO (IX) (incisos I, II e III, art. 20 da LRF)													336.671.312,44	
para LIMITE PRUDENCIAL (X) = (0,95 x IX) (parágrafo único do art. 22 da LRF)													319.837.746,81	
LIMITE DE ALERTA (XI) = (0,90 x IX) (inciso II do §1º do art. 59 da LRF)													303.004.181,19	
													<b>% SOBRE A RCL AJUSTADA</b>	
													100,00%	

Nota:

- Nos demonstrativos elaborados no 1º e no 2º quadrimestre de cada exercício, os valores de restos a pagar não processados inscritos em 31 de dezembro do exercício anterior, continuarão a ser informados nesse campo. Esses valores não sofrem alteração pelo e somente no caso de cancelamento podem ser excluídos.

**Mônica Peres Carvalho**  
 Gerente Cont. Financeiro  
 CPF 082.787.157-00  
 e-mail: m.p.c@barra.mansa.rj.gov.br

**Leonardo Ramos de Oliveira**  
 Secretário Mun. de Finanças  
 Mat. 17.724 / PMBM

**Rodrigo Amorim Camargo**  
 Controlador Geral do Município  
 Matrícula: 17.734 OAB/RJ 116.561

**Rodrigo Drable Costa**  
 Prefeito

CHEFE DO PODER EXECUTIVO: RODRIGO DRABLE COSTA  
 RESPONSÁVEL PELO CONTROLE INTERNO: RODRIGO AMORIM CAMARGO  
 RESPONSÁVEL PELA ADMINISTRAÇÃO FINANCEIRA: LEONARDO RAMOS DE OLIVEIRA

2021 - Versão 2021

Data de Emissão: 29/01/2022

MUNICÍPIO DE BARRA MANSA - PODER EXECUTIVO  
 RELATÓRIO DE GESTÃO FISCAL  
**DEMONSTRATIVO DA DESPESA COM PESSOAL**  
 ORÇAMENTOS FISCAL E DA SEGURIDADE SOCIAL - PERÍODO DE REFERÊNCIA : 3º Quadrimestre / 2021

RGF - ANEXO 1

R\$ 1,00

DEMONSTRATIVO DE AJUSTES DE DESPESAS DEVIDAS E NÃO PAGAS

DESPESA COM PESSOAL		DESDOBRAMENTO/AJUSTES DO EXERCÍCIO DE 2020												
REGISTRO PATRIMONIAL		Jan/2021	Fev/2021	Mar/2021	Abr/2021	Mai/2021	Jun/2021	Jul/2021	Ago/2021	Sep/2021	Out/2021	Nov/2021	Dez/2021	Últ.12Meses
Obrigações patronais com o RPPS não pagas (Lei Compl. nº 173/2020)		0,00	0,00	0,00	0,00	0,00	0,00	0,00	0,00	0,00	0,00	0,00	0,00	0,00
Amortização Obrig. patronais com o RPPS não pagas (Lei Compl. nº 173/2020)		0,00	0,00	0,00	0,00	0,00	0,00	0,00	0,00	0,00	0,00	0,00	0,00	0,00

**DESPESA COM PESSOAL NÃO EXECUTADA ORÇAMENTARIAMENTE**

Mês/Ano	Tipo de Registro	Valor bruto da despesa com pessoal (a)	Valor das deduções (b)	Valor Considerado (c) = (a) - (b)	Referência do Fato Gerador
----	----	,00	,00	,00	----
----	Total não Executado	,00	,00	,00	----

*Mônica Peres Carvalho*  
**Mônica Peres Carvalho**  
 Gerente Cont. Gerencial  
 CPF 082.787.157-00  
 CRC/RJ 10216710-9/Mat. 15657

*Leonardo Ramos de Oliveira*  
**Leonardo Ramos de Oliveira**  
 Secretário Municipal de Finanças  
 Mat. 17 724 / PMBM

*Rodrigo Amorim Camargo*  
**Rodrigo Amorim Camargo**  
 Controlador Geral do Município  
 Matrícula: 171734 OAB/RJ 119.861

*Rodrigo Drable Costa*  
**Rodrigo Drable Costa**  
 Prefeito

CHEFE DO PODER EXECUTIVO: RODRIGO DRABLE COSTA  
 RESPONSÁVEL PELO CONTROLE INTERNO: RODRIGO AMORIM CAMARGO  
 RESPONSÁVEL PELA ADMINISTRAÇÃO FINANCEIRA: LEONARDO RAMOS DE OLIVEIRA  
 SIGFIS - 2021 - 003

Anexo 1 do RGF



MUNICÍPIO DE BARRA MANSA  
RELATÓRIO DE GESTÃO FISCAL  
DEMONSTRATIVO DA DÍVIDA CONSOLIDADA  
ORÇAMENTOS FISCAL E DA SEGURIDADE SOCIAL  
PERÍODO DE REFERÊNCIA : 3º Quadrimestre / 2021

LRF, art 55, inciso I, alínea "b" - Anexo 2

R\$ 1,00

DÍVIDA CONSOLIDADA	SALDO EXERCÍCIO ANTERIOR	SALDO DO EXERCÍCIO DE 2021		
		1º Quadrimestre	2º Quadrimestre	3º Quadrimestre
<b>DÍVIDA CONSOLIDADA - DC (I)</b>	110.960.138,3	104.815.688,9	135.031.895,4	118.077.094,2
Dívida Mobiliária	0,0	0,0	0,0	0,0
Dívida Contratual	47.682.445,1	47.873.497,0	78.089.703,5	66.200.902,3
Empréstimos	3.435.670,4	3.254.819,5	3.254.819,5	3.254.819,5
Internos	3.435.670,4	3.254.819,5	3.254.819,5	3.254.819,5
Externos	0,0	0,0	0,0	0,0
Reestruturação da Dívida de Estados e Municípios	0,0	0,0	0,0	0,0
Financiamentos	380.675,9	335.423,1	303.563,2	362.458,9
Internos	0,0	180.850,9	180.850,9	180.850,9
Externos	380.675,9	154.572,2	122.712,3	181.608,0
Parcelamento e Renegociação de dívidas	43.866.098,8	44.283.254,4	74.531.320,8	62.583.623,9
De Tributos	0,0	0,0	0,0	0,0
De Contribuições Previdenciárias	43.320.028,7	40.292.031,7	69.878.668,8	58.909.471,2
De Demais Contribuições Sociais	0,0	0,0	0,0	0,0
Do FGTS	0,0	0,0	0,0	0,0
Com Instituição Não Financeira	546.070,1	3.991.222,7	4.652.652,0	3.674.152,7
Demais Dívidas Contratuais	0,0	0,0	0,0	0,0
Precatórios Posteriores a 5.5.2000 (inclusive)	63.277.693,2	56.942.191,9	56.942.191,9	51.876.191,9
Outras Dívidas	0,0	0,0	0,0	0,0
<b>DEDUÇÕES(II)¹</b>	79.319.758,9	102.363.801,7	112.908.448,6	126.123.075,4
Disponibilidade de Caixa Bruto	114.295.952,5	121.799.874,0	131.640.566,0	133.838.717,7
(-) Restos a Pagar Processados	34.976.193,6	19.436.072,3	18.732.117,4	7.715.642,3
Demais Haveres Financeiros	0,0	0,0	0,0	0,0
<b>DÍVIDA CONSOLIDADA LÍQUIDA - DCL (III) = (I - II)</b>	31.640.379,4	2.451.887,2	22.123.446,8	-8.045.981,2
<b>RECEITA CORRENTE LÍQUIDA - RCL</b>	581.669.040,3	581.810.612,4	599.324.581,1	623.465.393,7
<b>% da DC sobre a RCL [ I / RCL ]</b>	19,08 %	18,02 %	22,53 %	18,94 %
<b>% da DCL sobre a RCL [ III / RCL ]</b>	5,44 %	0,42 %	3,69 %	-1,29 %
<b>LIMITE DEFINIDO POR RESOLUÇÃO DO SENADO FEDERAL</b>	120,00 %	120,00 %	120,00 %	120,00 %
<b>LIMITE DE ALERTA (inciso III, §1º do art. 59 - LRF) - 48,6%</b>	120,00 %	120,00 %	120,00 %	120,00 %

OUTROS VALORES NÃO INTEGRANTES DA DC	SALDO EXERCÍCIO ANTERIOR	SALDO DO EXERCÍCIO DE 2021		
		Até o 1º Quadrimestre	Até o 2º Quadrimestre	Até o 3º Quadrimestre
PRECATÓRIOS ANTERIORES A 5.5.2000	0,0	0,0	0,0	0,0
PRECATÓRIOS POSTERIORES A 5.5.2000 (NÃO INCLUIDOS)	13.798.970,1	13.133.447,4	13.133.447,4	13.133.447,4
PASSIVO ATUARIAL	16.862.170,2	16.862.170,2	4.206.212,6	4.206.212,6
INSUFICIÊNCIA FINANCEIRA	0,0	0,0	0,0	0,0
DEPÓSITOS E CONSIGNAÇÕES SEM CONTRA PARTIDA	0,0	0,0	0,0	0,0
RP NÃO PROCESSADOS	21.405.882,1	13.335.902,5	6.523.004,6	4.644.749,7
ANTECIPAÇÕES DE RECEITA ORÇAMENTÁRIA - ARO	0,0	0,0	0,0	0,0
DÍVIDA CONTRATUAL DE PPP	0,0	0,0	0,0	0,0
APROPRIAÇÃO DE DEPÓSITOS JUDICIAIS - KC 151/2015	0,0	0,0	0,0	0,0

*mcarvalho*  
Mônica Peres Carvalho  
Gerente Cont. Gerencial  
CPF 082.787.157-00  
CRC/RJ 102167/O-9Mat. 15657

*Leandro Ramos de Oliveira*  
Leandro Ramos de Oliveira  
Secretário Mun. de Finanças  
Mat. 17.724 / PMBM

*Rodrigo Amorim Camargo*  
Rodrigo Amorim Camargo  
Controlador Geral do Município  
Matricula: 17.734 OAB/RJ 119.861

*Rodrigo Drable Costa*  
Rodrigo Drable Costa  
Prefeito

TRAJETÓRIA DE AJUSTE DA DÍVIDA CONSOLIDADA LÍQUIDA EM CADA EXERCÍCIO FINANCEIRO												
Exercício Financeiro	2001			2002			2003			2004		
	3º Quadrimestre			Quadrimestre			Quadrimestre			Quadrimestre		
	DCL	Excedente <sup>2</sup>	Redutor	1º	2º	3º	1º	2º	3º	1º	2º	3º
% da DCL sobre a RCL												
% Limite de Endividamento												
Exercício Financeiro	2005			2006			2007			2008		
	Quadrimestre			Quadrimestre			Quadrimestre			Quadrimestre		
	1º	2º	3º	1º	2º	3º	1º	2º	3º	1º	2º	3º
% da DCL sobre a RCL												
% Limite de Endividamento												
Exercício Financeiro	2009			2010			2011			2012		
	Quadrimestre			Quadrimestre			Quadrimestre			Quadrimestre		
	1º	2º	3º	1º	2º	3º	1º	2º	3º	1º	2º	3º
% da DCL sobre a RCL												
% Limite de Endividamento												
Exercício Financeiro	2013			2014			2015			2016		
	Quadrimestre			Quadrimestre			Quadrimestre			Quadrimestre		
	1º	3º	3º	1º	2º	3º	1º	2º	3º	1º	2º	3º
% da DCL sobre a RCL												
% Limite de Endividamento												
Exercício Financeiro	2017			2018								
	Quadrimestre			Quadrimestre								
	1º	2º	3º	1º	2º	3º						
% da DCL sobre a RCL												
% Limite de Endividamento												

<sup>2</sup> O excedente em relação ao limite apurado ao final do exercício de 2001 deverá ser reduzido, no mínimo, à proporção de 1/15 (um quinze avo) a cada exercício financeiro. O valor:

*mcarvalho*  
Mônica Peres Carvalho  
Gerente Cont. Gerencial  
CPF 082.787.157-00  
CRC/RJ 102167/O-9Mat. 15657

*Leonardo Ramos de Oliveira*  
Leonardo Ramos de Oliveira  
Secretário Mun. de Finanças  
Mat. 17 724 / PMBM

*Rodrigo Amorim Camargo*  
Rodrigo Amorim Camargo  
Controlador Geral do Município  
Matrícula: 17.734 OAB/RJ 119.861

*Rodrigo Drable Costa*  
Rodrigo Drable Costa  
Prefeito

MUNICÍPIO DE BARRA MANSA  
RELATÓRIO DE GESTÃO FISCAL  
**DEMONSTRATIVO DAS GARANTIAS E CONTRAGARANTIAS DE VALORES**  
ORÇAMENTOS FISCAL E DA SEGURIDADE SOCIAL  
PERÍODO DE REFERÊNCIA : 3º Quadrimestre / 2021

LRF, art 55, inciso I, alínea "c" e art. 40, § 1º - Anexo 3

R\$1,00

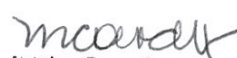
GARANTIAS CONCEDIDAS	SALDO DO EXERCÍCIO ANTERIOR	SALDO DO EXERCÍCIO DE 2021		
		Até o 1º Quadrimestre	Até o 2º Quadrimestre	Até o 3º Quadrimestre
AOS ESTADOS ( I )	0,0	0,0	0,0	0,0
Em operações de Crédito Externas	0,0	0,0	0,0	0,0
Em Operações de Crédito Internas	0,0	0,0	0,0	0,0
AOS MUNICÍPIOS ( II )	0,0	0,0	0,0	0,0
Em operações de Crédito Externas	0,0	0,0	0,0	0,0
Em Operações de Crédito Internas	0,0	0,0	0,0	0,0
ÀS ENTIDADES CONTROLADAS( III )	0,0	0,0	0,0	0,0
Em operações de Crédito Externas	0,0	0,0	0,0	0,0
Em Operações de Crédito Internas	0,0	0,0	0,0	0,0
POR MEIO DE FUNDOS E PROGRAMAS ( IV )	0,0	0,0	0,0	0,0
<b>TOTAL GARANTIAS CONCEDIDAS (V)=(I+II+III+IV)</b>	<b>0,0</b>	<b>0,0</b>	<b>0,0</b>	<b>0,0</b>
<b>RECEITA CORRENTE LÍQUIDA - RCL (VI)</b>	<b>581.669.040,3</b>	<b>581.810.612,4</b>	<b>599.324.581,1</b>	<b>623.465.393,7</b>
<b>% do TOTAL DAS GARANTIAS sobre a RCL</b>	<b>0,00 %</b>	<b>0,00 %</b>	<b>0,00 %</b>	<b>0,00 %</b>
<b>LIMITE DEFINIDO POR RESOLUÇÃO DO SENADO FEDERAL</b>	<b>22,00 %</b>	<b>22,00 %</b>	<b>22,00 %</b>	<b>22,00 %</b>
<b>LIMITE DE ALERTA</b>	<b>19,80 %</b>	<b>19,80 %</b>	<b>19,80 %</b>	<b>19,80 %</b>

CONTRAGARANTIAS RECEBIDAS	SALDO DO EXERCÍCIO ANTERIOR	SALDO DO EXERCÍCIO DE 2021		
		Até o 1º Quadrimestre	Até o 2º Quadrimestre	Até o 3º Quadrimestre
DOS ESTADOS (VII)	0,0	0,0	0,0	0,0
Em Garantia às Operações de Crédito Externas	0,0	0,0	0,0	0,0
Em Garantia às Operações de Crédito Internas	0,0	0,0	0,0	0,0
DOS MUNICÍPIOS (VIII)	0,0	0,0	0,0	0,0
Em Garantia às Operações de Crédito Externas	0,0	0,0	0,0	0,0
Em Garantia às Operações de Crédito Internas	0,0	0,0	0,0	0,0
DAS ENTIDADES CONTROLADAS (IX)	0,0	0,0	0,0	0,0
Em Garantia às Operações de Crédito Externas	0,0	0,0	0,0	0,0
Em Garantia às Operações de Crédito Internas	0,0	0,0	0,0	0,0
EM GARANTIAS POR MEIO DE FUNDOS E PROGRAMAS (X)	0,0	0,0	0,0	0,0
<b>TOTAL CONTRAGARANTIAS RECEBIDAS (XI)=(VII+VIII+IX+X)</b>	<b>0,0</b>	<b>0,0</b>	<b>0,0</b>	<b>0,0</b>


**MEDIDAS CORRETIVAS :**

## Nota :

O limite do saldo global das garantias concedidas pelo Município poderá ser elevado para 32% da RCL, desde que, cumulativamente, quando aplicável, o garantidor obedeça às normas fixas nos incisos I a IV do parágrafo único do artigo 9º da Resolução SF nº 43/2001, com redação dada pela Resolução SF nº 3/2002, publicada no D.O.U. de 03/04/2002.

  
Mônica Peres Carvalho  
Gerente Cont. Gerencial  
CPF 082.787.157-00  
OAB/RJ 102167/O-9Mat. 15657

  
Leonardo Ramos de Oliveira  
Secretário Mun. de Finanças  
Mat. 17.724 / PMBM

  
Rodrigo Amorim Camargo  
Controlador Geral do Município  
Matricula: 17.734 OAB/RJ 119.861

  
Rodrigo Drable Costa  
Prefeito

CHEFE DO PODER EXECUTIVO: RODRIGO DRABLE COSTA  
RESPONSÁVEL PELO CONTROLE INTERNO: RODRIGO AMORIM CAMARGO  
RESPONSÁVEL PELA ADMINISTRAÇÃO FINANCEIRA: LEONARDO RAMOS DE OLIVEIRA

MUNICÍPIO DE BARRA MANSA  
RELATÓRIO DE GESTÃO FISCAL  
**DEMONSTRATIVO DAS OPERAÇÕES DE CRÉDITO**  
ORÇAMENTOS FISCAL E DA SEGURIDADE SOCIAL  
PERÍODO DE REFERÊNCIA : 3º Quadrimestre / 2021

LRF, art 55, inciso I, alínea "d" e Inciso III alínea "c" - Anexo 4


R\$1,00

OPERAÇÕES DE CRÉDITO	OPERAÇÕES REALIZADAS Até o 3º Quadrimestre	
	No Quadr.	Até o Quadr.(a)
Mobiliária	0,0	0,0
Interna	0,0	0,0
Externa	0,0	0,0
Contratual	0,0	0,0
Interna	0,0	0,0
Empréstimos	0,0	0,0
Aquisição Financiada de Bens e Arredondamento Mercantil Financeiro	0,0	0,0
Antecipação de Receita pela Venda a Termo de Bens e Serviços	0,0	0,0
Assunção, reconhecimento e Confissão de Dívidas (LRF, art. 29, § 1º)	0,0	0,0
Operações de crédito não sujeitas ao limite de contratação (I)	0,0	0,0
Externa	0,0	0,0
Empréstimos	0,0	0,0
Aquisição Financiada de Bens e Arrendamento Mercantil Financeiro	0,0	0,0
Antecipações de Receitas pela Venda a Termo de Bens e Serviços	0,0	0,0
Assunção, Reconhecimento e Confissão de Dívidas (LRF, art. 29 §1º)	0,0	0,0
Operações de crédito não sujeitas ao limite de contratação (II)	0,0	0,0
<b>TOTAL (III)</b>	<b>0,0</b>	<b>0,0</b>
<b>APURAÇÃO DO CUMPRIMENTO DOS LIMITES</b>	<b>VALOR</b>	<b>% SOBRE RCL</b>
RECEITA CORRENTE LÍQUIDA - RCL (IV)	623.465.393,68	--
OPERAÇÕES VEDADAS (V)	--	--
<b>TOTAL CONSIDERADO PARA FINS DE APURAÇÃO DO CUMPRIMENTO DO LIMITE (VI) = (IIIa + V - Ia - IIb)</b>	<b>0,00</b>	<b>0,00 %</b>
<b>LIMITE GERAL DEFINIDO POR RESOLUÇÃO DO SENADO FEDERAL PARA AS OPERAÇÕES DE CRÉDITO INTERNAS E EXTERNAS (Inciso I do artigo 7º da Resolução SF nº 43/2001)</b>	<b>99.754.462,99</b>	<b>16 %</b>
<b>LIMITE DE ALERTA (inciso III do §1º do art.59 da LRF) - &lt;%&gt;</b>	<b>89.779.016,69</b>	<b>14,4 %</b>
<b>OPERAÇÕES DE CRÉDITO POR ANTECIPAÇÃO DA RECEITA sobre a RCL</b>	<b>0,00</b>	<b>0,00 %</b>
<b>LIMITE DEFINIDO POR RESOLUÇÃO DO SENADO FEDERAL PARA AS OPERAÇÕES DE CRÉDITO POR ANTECIPAÇÃO DA RECEITA</b>	<b>43.642.577,56</b>	<b>7 %</b>
OUTRAS OPERAÇÕES QUE INTEGRAM A DÍVIDA CONSOLIDADA	VALOR REALIZADO	
	No Quadr.	Até o Quadr.(a)
Parcelamentos de Dívidas	0,00	0,00
Tributos	0,00	0,00
Contribuições Previdenciárias	0,00	0,00
FGTS	0,00	0,00
Operações de reestruturação e recomposição do principal de dívidas	--	--

Nota :

  
Mônica Peres Carvalho  
Gerente Cont. Gerencial  
CPF 082.787.157-00  
CPC/RJ 102167/O-9Mat. 15657

  
Leonardo Ramos de Oliveira  
Secretário Mun. de Finanças  
Mat. 17 724 / PMBM

  
Rodrigo Amorim Camargo  
Controlador Geral do Município  
Matricula: 17.734 OAB/RJ 119.857

  
Rodrigo Drable Costa  
Prefeito

CHEFE DO PODER EXECUTIVO: RODRIGO DRABLE COSTA  
RESPONSÁVEL PELO CONTROLE INTERNO: RODRIGO AMORIM CAMARGO  
RESPONSÁVEL PELA ADMINISTRAÇÃO FINANCEIRA: LEONARDO RAMOS DE OLIVEIRA  
SIGFIS - Versão 2021 Data de Emissão: 28/01/2022 17:41h

Anexo 4 do RGF

**MUNICÍPIO DE BARRA MANSA - PODER EXECUTIVO**  
**RELATÓRIO DE GESTÃO FISCAL**  
**DEMONSTRATIVO DA DISPONIBILIDADE DE CAIXA E DOS RESTOS A PAGAR**  
**PERÍODO DE REFERÊNCIA : 3º Quadrimestre / 2021**

RGF - Anexo 5 (LRF, art 55, Inciso III, alínea "a")

IDENTIFICAÇÃO DOS RECURSOS	DISPONIBILIDADE DE CAIXA BRUTA (a)	OBRIGAÇÕES FINANCEIRAS				INSUFICIÊNCIA FINANCEIRA VERIFICADA NO CONSÓRCIO PÚBLICO (f)	DISPONIBILIDADE DE CAIXA LÍQUIDA (Antes da inscrição de restos a pagar não processados) (g) = (a - (b + c + d + e) - f)	Restos a Pagar Empenhados e Não Liquidados do Exercício (h)	Empenhos Não Liquidados Cancelados (Não Inscritos Por Insuficiência Financeira)	Disponibilidade Caixa Líquida Depois da inscrição de restos a pagar não processados (i) = (g - h)
		Restos a Pagar Liquidados e Não Pagos		Restos a Pagar Empenhados e Não Liquidados de Exercícios Anteriores (d)	Demais Obrigações Financeiras (e)					
		De exercícios anteriores (b)	Do exercício (c)							
<b>TOTAL DOS RECURSOS VINCULADOS (I)</b>	178.272.670,5	6.114.214,1	0,0	7.440.573,5	4.810.363,4	159.907.519,5	0,0	0,0	159.907.519,5	
Receitas de Impostos e Transferências de Impostos Educação	0,0	7.910.187,5	0,0	2.325.502,1	0,0	-10.235.689,6	0,0	0,0	-10.235.689,6	
Transferências do FUNDEB	0,0	-23.164,1	0,0	132.208,4	0,0	-109.044,3	0,0	0,0	-109.044,3	
Outros Recursos Destinados à Educação	0,0	-199.857,7	0,0	-3.519.915,6	0,0	3.719.773,3	0,0	0,0	3.719.773,3	
Receitas de Impostos e Transferências de Impostos - Saúde	580.655,7	0,0	0,0	0,0	0,0	580.655,7	0,0	0,0	580.655,7	
Outros Recursos Destinados à Saúde	44.140.992,7	-54.683,5	0,0	540.373,1	0,0	43.655.303,1	0,0	0,0	43.655.303,1	
Recursos Destinados à Assistência Social	0,0	0,0	0,0	-86.826,7	0,0	86.826,7	0,0	0,0	86.826,7	
Recursos destinados ao RPPS - Plano Previdenciário	41.759.826,2	-168.420,1	0,0	14.879,3	2.402.129,9	39.511.237,1	0,0	0,0	39.511.237,1	
Recursos destinados ao RPPS - Plano Financeiro	228.771,8	-114.570,3	0,0	-754,8	0,0	344.096,9	0,0	0,0	344.096,9	
Recursos de Operações de Crédito (exceto destinados à Educação e Saúde)	0,0	230.171,9	0,0	1.415.748,9	0,0	-1.645.920,8	0,0	0,0	-1.645.920,8	
Recursos de Alienação de Bens/Ativos	0,0	0,0	0,0	0,0	0,0	0,0	0,0	0,0	0,0	
Outros Destinações Vinculadas de Recursos	91.562.424,1	-1.465.449,6	0,0	6.619.358,8	2.408.233,5	84.000.281,4	0,0	0,0	84.000.281,4	
<b>TOTAL DOS RECURSOS NÃO VINCULADOS (II)</b>	35.635.410,7	1.995.377,2	0,0	-5.362.638,6	28.540.075,4	10.462.596,7	0,0	0,0	10.462.596,7	
Recursos Ordinários	30.495.635,0	6.890.529,8	0,0	-6.723.595,9	28.539.232,9	1.789.468,2	0,0	0,0	1.789.468,2	
Outros Recursos não vinculados	5.139.775,7	-4.895.152,6	0,0	1.360.857,3	842,5	8.673.128,5	0,0	0,0	8.673.128,5	
<b>TOTAL (III) = (I) + (II)</b>	213.908.081,2	8.109.591,3	0,0	2.077.934,9	33.350.438,8	170.370.116,2	0,0	0,0	170.370.116,2	

*Rodrigo Amorim Camargo*  
**Rodrigo Amorim Camargo**  
 Controlador Geral do Município  
 Matrícula: 17.734 OAB/RJ 119.866

*Redirigo Drable Costa*  
**Redirigo Drable Costa**  
 Prefeito

*Leonardo Ramos de Oliveira*  
**Leonardo Ramos de Oliveira**  
 Secretário Municipal de Finanças  
 Mat. 17.724 IPMBM

*Mônica Peres Carvalho*  
**Mônica Peres Carvalho**  
 Gerente Cont. Gerencial  
 CPF 082.787.157-00

*Leonardo Ramos de Oliveira*  
 Data de Emissão: 28/01/2022 17:41h

SIGFIS - Versão: 2014

CRC/RJ 10216710-9Mat. 15657

MUNICÍPIO DE BARRA MANSA - PODER EXECUTIVO  
RELATÓRIO DE GESTÃO FISCAL  
DEMONSTRATIVO DOS LIMITES  
ORÇAMENTOS FISCAL E DA SEGURIDADE SOCIAL  
PERÍODO DE REFERÊNCIA : 3º Quadrimestre / 2021

LRF, art 48 - Anexo 6 (Demonstrativo Simplificado do Relatório de Gestão Fiscal)


R\$ 1,00

RECEITA CORRENTE LÍQUIDA	VALOR ATÉ O BIMESTRE	
Receita Corrente Líquida	623.465.393,7	
Receita Corrente Líquida Ajustada	623.465.393,4	
DESPESA COM PESSOAL	VALOR	% SOBRE A RCL
Total da Despesa com Pessoal - TDP	264.691.611,3	42,45 %
Limite Legal (inciso III, art. 20 da LRF)	336.671.312,4	54,00 %
Limite Prudencial (§ único, art. 22 da LRF)	319.837.746,8	51,30 %
Limite de Alerta	303.004.181,2	48,60 %
DÍVIDA	VALOR	% SOBRE A RCL
Dívida Consolidada Líquida	-8.045.981,2	-1,29 %
Limite Definido por Resolução do Senado Federal	748.158.472,4	120,00 %
GARANTIA DE VALORES	VALOR	% SOBRE A RCL
Total das Garantias	0,0	0,00 %
Limite Definido por Resolução do Senado Federal	0,0	22,00 %
OPERAÇÕES DE CRÉDITO	VALOR	% SOBRE A RCL
Operações de Crédito Internas e Externas	0,0	0,00 %
Operações de Crédito por Antecipação da Receita	0,0	0,00 %
Limite Definido por Resolução do Senado Federal para Operações de Crédito Internas e Externas	99.754.463,0	16,00 %
Limite Definido por Resolução do Senado Federal para Operações de Crédito por Antec. da Receita	43.642.577,6	7,00 %
RESTOS A PAGAR	Inscrição em Restos a Pagar Empenhados e Não Liquidados	Disponibilidade de Caixa Líquida (após a Inscrição em Restos Pag Não Proc)
Valor apurado nos demonstrativos respectivos	354.721,7	170.370.116,2

Nota :

  
Monica Peres Carvalho  
Gerente Cont. Gerencial  
CPF 082.787.157-00  
OAB/RJ 102167/O-9Mat. 15657

  
Leonardo Ramos de Oliveira  
Secretário Mun. de Finanças  
Mat. 17.724 / PMBM

  
Rodrigo Amorim Camargo  
Controlador Geral do Município  
Matricula: 17.734 OAB/RJ 119.861

  
Rodrigo Drable Costa  
Prefeito

CHEFE DO PODER EXECUTIVO: RODRIGO DRABLE COSTA  
RESPONSÁVEL PELO CONTROLE INTERNO: RODRIGO AMORIM CAMARGO  
RESPONSÁVEL PELA ADMINISTRAÇÃO FINANCEIRA: LEONARDO RAMOS DE OLIVEIRA

**MUNICÍPIO DE BARRA MANSA**  
**DEMONSTRATIVO CONSOLIDADO DO RELATÓRIO DE GESTÃO FISCAL**  
**DEMONSTRATIVO DA DESPESA COM PESSOAL**  
**ORÇAMENTOS FISCAL E DA SEGURIDADE SOCIAL - PERÍODO DE REFERÊNCIA : 3º Quadrimestre / 2021**

RGF - ANEXO 1

DESPESA COM PESSOAL	DESPESA EXECUTADAS (Últimos 12 Meses)												R\$ 1,00	
	LIQUIDADAS													
	Jan/2021	Fev/2021	Mart/2021	Abr/2021	Mai/2021	Jun/2021	Jul/2021	Ago/2021	Set/2021	Out/2021	Nov/2021	Dez/2021		Últ. 12 Meses
<b>DESPESA BRUTA COM PESSOAL (I)</b>	21.791.400,02	30.220.885,58	27.375.137,52	26.380.453,63	26.535.410,02	27.467.336,69	26.266.668,49	25.208.316,20	26.472.085,96	33.306.432,13	28.784.791,95	39.449.958,88	339.257.990,07	1.432.827,80
Pessoal Ativo	14.332.340,69	22.673.041,52	19.758.704,30	18.775.714,39	18.849.178,32	19.811.390,73	18.561.927,29	17.427.701,01	18.606.852,34	25.386.303,84	20.809.338,20	23.931.332,31	238.923.824,94	1.428.827,80
Vencimentos, Vantagens e Outras Despesas Variáveis	13.859.909,17	20.645.225,07	15.468.183,41	15.578.604,72	16.109.683,07	16.341.690,65	15.198.036,64	15.413.406,60	15.500.176,40	21.196.128,02	16.248.307,04	21.399.364,53	202.948.715,32	371.200,83
Obrigações Patronais	472.431,52	2.027.816,45	4.300.520,89	3.197.109,67	2.739.495,25	3.469.700,08	3.363.890,65	2.014.294,41	3.106.675,94	4.190.175,82	4.561.031,16	2.531.967,78	35.975.109,62	1.057.626,97
Benefícios Previdenciários	0,00	0,00	0,00	0,00	0,00	0,00	0,00	0,00	0,00	0,00	0,00	0,00	0,00	0,00
Pessoal Inativo e Pensionista	7.459.059,33	7.574.838,06	7.590.269,22	7.575.929,24	7.655.158,70	7.619.041,96	7.670.346,20	7.745.695,19	7.828.073,62	7.886.116,29	7.942.695,75	15.456.245,57	99.943.669,13	0,00
Aposentadorias, Reservas e Reformas	6.622.640,08	6.657.901,67	6.717.920,28	6.732.683,92	6.780.509,74	6.767.642,54	6.789.751,20	6.845.328,39	6.944.584,44	7.000.922,36	7.040.092,08	14.548.811,17	89.448.787,87	0,00
Pensões	836.419,25	856.936,39	872.348,94	843.245,32	874.648,96	851.399,42	880.795,00	900.366,80	883.489,18	885.193,93	902.603,67	907.434,40	10.494.881,26	0,00
Outros Benefícios Previdenciários	0,00	0,00	0,00	0,00	0,00	0,00	0,00	0,00	0,00	0,00	0,00	0,00	0,00	0,00
Outras Despesas de Pessoal Decorrentes de Contratos de Terc. (art.18, §1º LRF)	0,00	32.976,00	26.164,00	28.810,00	31.073,00	36.904,00	34.095,00	34.920,00	37.160,00	34.072,00	32.764,00	61.618,00	390.496,00	4.000,00
Despesas não Computadas (art. 19, § 1º da LRF) (II)	6.040.409,66	1.948.190,04	5.683.287,08	343.801,56	5.091.046,02	1.676.587,49	3.068.332,62	7.745.695,19	3.228.787,94	7.892.166,29	8.031.671,74	14.020.166,46	64.560.712,09	0,00
Indenizações por Demissão e Incentivos à Demissão Voluntária	0,00	120.443,69	2.117,50	2.117,50	21.457,32	10.305,16	6.897,00	0,00	0,00	6.050,00	88.975,99	12.514,36	324.360,52	0,00
Decorrentes de Decisão Judicial	0,00	0,00	0,00	0,00	0,00	0,00	0,00	0,00	0,00	0,00	0,00	0,00	0,00	0,00
Despesas de Exercícios Anteriores	0,00	0,00	0,00	0,00	0,00	0,00	0,00	0,00	0,00	0,00	0,00	0,00	0,00	0,00
Inativos e Pensionistas com Recursos Vinculados	6.040.409,66	1.827.746,35	5.427.687,58	341.684,06	5.060.158,70	1.666.282,33	3.061.635,62	7.745.695,19	3.228.787,94	7.886.116,29	7.942.695,75	14.007.652,10	64.236.351,57	0,00
<b>DESPESA LÍQUIDA COM PESSOAL (III) = (I - II)</b>	15.750.990,36	28.272.665,54	21.891.850,44	26.036.652,07	21.663.794,00	25.790.749,20	23.198.235,87	17.462.921,01	23.243.298,02	25.414.265,84	20.753.126,21	25.429.029,42	274.697.277,98	1.432.827,80
<b>APURAÇÃO DO CUMPRIMENTO DO LIMITE LEGAL</b>														
<b>RECEITA CORRENTE LÍQUIDA - RCL (IV)</b>													<b>VALOR</b>	<b>% SOBRE A RCL AJUSTADA</b>
(+) Transferências Obrigatórias da União relativas às emendas individuais (art. 166-a § 1º da CF) (V)													623.465.393,40	100,00%
(-) Transferências Obrigatórias da União relativas às emendas de bancada (art. 166, § 16 da CF) (VI)													0,00	
<b>RECEITA CORRENTE LÍQUIDA AJUSTADA (VII) = (IV - V - VI)</b>													623.465.393,40	
<b>DESPESA TOTAL COM PESSOAL - DTP (VIII) = (III + IIIb)</b>													276.130.105,78	44,29%
<b>LIMITE MÁXIMO (IX) (incisos I, II e III, art. 20 da LRF)</b>													374.079.236,04	60,00%
<b>para LIMITE PRUDENCIAL (X) = (0,95 x IX) (parágrafo único do art. 22 da LRF)</b>													355.375.274,24	57,00%
<b>LIMITE DE ALERTA (XI) = (0,90 x IX) (inciso II do §1º do art. 59 da LRF)</b>													336.671.312,44	54,00%

Nota :  
 - Nos demonstrativos elaborados no 1º e no 2º quadrimestre de cada exercício, os valores de restos a pagar não processados inscritos em 31 de dezembro do exercício anterior, continuarão a ser informados nesse campo. Esses valores não sofreram alteração pelo e somente no caso de cancelamento podem ser excluídos.

  
**Mônica Peres Carvalho**  
 Gerente Cont. Gerencial  
 CPF 082.787.157-00  
 CRC/RJ 10216710-9Mat. 15657

  
**Leonardo Ramos de Oliveira**  
 Secretário Municipal de Finanças  
 Mat. 17.724 / PMBM

  
**Rodrigo Drable Costa**  
 Prefeito

CHEFE DO PODER EXECUTIVO: RODRIGO DRABLE COSTA  
 RESPONSÁVEL PELO CONTROLE INTERNO: RODRIGO AMORIM CAMARGO  
 RESPONSÁVEL PELA ADMINISTRAÇÃO FINANCEIRA: LEONARDO RAMOS DE OLIVEIRA  
 IMPRESSÃO: Março 2022

Data de Emissão: 28/01/2022 17:51h

MUNICÍPIO DE BARRA MANSA  
 DEMONSTRATIVO CONSOLIDADO DO RELATÓRIO DE GESTÃO FISCAL  
**DEMONSTRATIVO DA DESPESA COM PESSOAL**  
 ORÇAMENTOS FISCAL E DA SEGURIDADE SOCIAL - PERÍODO DE REFERÊNCIA : 3º Quadrimestre / 2021

RGF - ANEXO 1

DEMONSTRATIVO DE AJUSTES DE DESPESAS DEVIDAS E NÃO PAGAS	DESDOBRAMENTO/AJUSTES DO EXERCÍCIO DE 2020												R\$ 1,00	
	Jan/2021	Fev/2021	Mar/2021	Abr/2021	Mai/2021	Jun/2021	Jul/2021	Ago/2021	Set/2021	Out/2021	Nov/2021	Dez/2021		Ult.12Meses
<b>DESPESA COM PESSOAL</b>														
REGISTRO PATRIMONIAL														
Obrigações patronais com o RPPS não pagas (Lei Compl. nº 173/2020)	0,00	0,00	0,00	0,00	0,00	0,00	0,00	0,00	0,00	0,00	0,00	0,00	0,00	0,00
Amortização Obrig. patronais com o RPPS não pagas (Lei Compl. nº 173/2020)	0,00	0,00	0,00	0,00	0,00	0,00	0,00	0,00	0,00	0,00	0,00	0,00	0,00	0,00

*mcarvalho*  
 Mônica Peres Carvalho  
 Gerente Cont. Gerencial  
 CPF 082.787.157-00  
 CRC/RJ 102167/O-9Mat. 15657

*Leandro Ramos de Oliveira*  
 Leandro Ramos de Oliveira  
 Secretário Mun. de Finanças  
 Mat. 17 724 / PMBM

*Rodrigo Amorim Camargo*  
 Rodrigo Amorim Camargo  
 Controlador Geral do Município  
 Matrícula: 17.734 OAB/RJ 116.361

*Rodrigo Drable Costa*  
 Rodrigo Drable Costa  
 Prefeito

CHEFE DO PODER EXECUTIVO: RODRIGO DRABLE COSTA  
 RESPONSÁVEL PELO CONTROLE INTERNO: RODRIGO AMORIM CAMARGO  
 RESPONSÁVEL PELA ADMINISTRAÇÃO FINANCEIRA: LEONARDO RAMOS DE OLIVEIRA  
 SIGFIS - Versão 5.0.0

RODRIGO DRABLE COSTA





**MUNICÍPIO DE BARRA MANSÁ**  
**DEMONSTRATIVO CONSOLIDADO DO RELATÓRIO DE GESTÃO FISCAL**  
**DEMONSTRATIVO DA DISPONIBILIDADE DE CAIXA E DOS RESTOS A PAGAR**  
**PERÍODO DE REFERÊNCIA : 3º Quadrimestre / 2021**

RGF - Anexo 5 (LRF, art 55, Inciso III, alínea "a")

IDENTIFICAÇÃO DOS RECURSOS	DISPONIBILIDADE DE CAIXA BRUTA (a)	OBRIGAÇÕES FINANCEIRAS				INSUFICIÊNCIA FINANCEIRA VERIFICADA NO CONSÓRCIO PÚBLICO (f)	DISPONIBILIDADE DE CAIXA LÍQUIDA (Antes da inscrição de restos a pagar não processados) (g) = (a - (b + c + d + e) - f)	Restos a Pagar Empenhados e Não Liquidados do Exercício (h)	Empenhos Não Liquidados Cancelados (Não Inscritos Por Insuficiência Financeira)	Disponibilidade Caixa Líquida Depois da inscrição de restos a pagar não processados (i) = (g - h)	
		Restos a Pagar Liquidados e Não Pagos		Restos a Pagar Empenhados e Não Liquidados de Exercícios Anteriores							Demais Obrigações Financeiras (e)
		De exercícios anteriores (b)	Do exercício (c)	(d)	(e)						
<b>TOTAL DOS RECURSOS VINCULADOS (I)</b>	178.272.570,5	6.114.214,1	0,0	7.440.573,5	4.810.363,4	159.907.519,5	0,0	0,0	159.907.519,5		
Receitas de Impostos e Transferências de Impostos Educação	0,0	7.910.187,5	0,0	2.325.502,1	0,0	-10.235.689,6	0,0	0,0	-10.235.689,6		
Transferências do FUNDEB	0,0	-23.164,1	0,0	132.208,4	0,0	-109.044,3	0,0	0,0	-109.044,3		
Outros Recursos Destinados à Educação	0,0	-199.857,7	0,0	-3.519.915,6	0,0	3.719.773,3	0,0	0,0	3.719.773,3		
Receitas de Impostos e Transferências de Impostos - Saúde	580.655,7	0,0	0,0	0,0	0,0	580.655,7	0,0	0,0	580.655,7		
Outros Recursos Destinados à Saúde	44.140.992,7	-54.683,5	0,0	540.373,1	0,0	43.655.303,1	0,0	0,0	43.655.303,1		
Recursos Destinados à Assistência Social	0,0	0,0	0,0	-86.826,7	0,0	86.826,7	0,0	0,0	86.826,7		
Recursos destinados ao RPPS - Plano Previdenciário	41.759.826,2	-168.420,1	0,0	14.879,3	2.402.129,9	39.511.237,1	0,0	0,0	39.511.237,1		
Recursos destinados ao RPPS - Plano Financeiro	228.771,8	-114.570,3	0,0	-754,8	0,0	344.096,9	0,0	0,0	344.096,9		
Recursos de Operações de Crédito (exceto destinados à Educação e Saúde)	0,0	230.171,9	0,0	1.415.748,9	0,0	-1.645.920,8	0,0	0,0	-1.645.920,8		
Recursos de Alienação de Bens/Ativos	0,0	0,0	0,0	0,0	0,0	0,0	0,0	0,0	0,0		
Outros Destinações Vinculadas de Recursos	91.562.424,1	-1.465.449,6	0,0	6.619.358,8	2.408.233,5	84.000.281,4	0,0	0,0	84.000.281,4		
<b>TOTAL DOS RECURSOS NÃO VINCULADOS (II)</b>	36.970.900,1	1.963.201,2	0,0	-5.350.961,3	28.604.527,4	11.734.132,8	0,0	0,0	11.734.132,8		
Recursos Ordinários	31.831.124,4	6.878.353,8	0,0	-6.711.918,6	28.603.684,9	3.061.004,3	0,0	0,0	3.061.004,3		
Outros Recursos não vinculados	5.139.775,7	-4.895.152,6	0,0	1.360.957,3	842,5	8.673.128,5	0,0	0,0	8.673.128,5		
<b>TOTAL (III) = (I) + (II)</b>	215.243.570,6	8.087.415,3	0,0	2.089.612,2	33.414.890,8	171.641.652,3	0,0	0,0	171.641.652,3		

  
**Rodrigo Drable Costa**  
 Prefeito

  
**Mônica Peres Carvalho**  
 Gerente Cont. Gerencial  
 CPF 082.787.157-00  
 CRC/RJ 10216710-9Mat. 15657

  
**Rodrigo Amorim Camargo**  
 Controlador Gerat do Município  
 Matrícula: 17.734-0469J-14-864

CHEFE DO PODER EXECUTIVO: RODRIGO DRABLE COSTA  
 RESPONSÁVEL PELO CONTROLE INTERNO: RODRIGO AMORIM CAMARGO  
 RESPONSÁVEL PELA ADMINISTRAÇÃO FINANCEIRA: LEONARDO RAMOS DE OLIVEIRA  
 Data de Emissão: 28/01/2022 17:53h

  
**Leonardo Ramos de Oliveira**  
 Secretário Mun. de Finanças  
 Mat. 17.724 / PMBM

**MUNICÍPIO DE BARRA MANSA**  
**DEMONSTRATIVO CONSOLIDADO DO RELATÓRIO DE GESTÃO FISCAL**  
**DEMONSTRATIVO DOS LIMITES**  
**ORÇAMENTOS FISCAL E DA SEGURIDADE SOCIAL**  
**PERÍODO DE REFERÊNCIA : 3º Quadrimestre / 2021**

LRF, art 48 - Anexo 6 (Demonstrativo Simplificado do Relatório de Gestão Fiscal)

R\$ 1,00

RECEITA CORRENTE LÍQUIDA	VALOR ATÉ O BIMESTRE	
Receita Corrente Líquida	623.465.393,7	
Receita Corrente Líquida Ajustada	623.465.393,4	
DESPESA COM PESSOAL	VALOR	% SOBRE A RCL
Total da Despesa com Pessoal - TDP	276.130.105,8	44,29 %
Limite Legal (inciso III, art. 19 da LRF)	374.079.236,0	60,00 %
Limite Prudencial (§ único, art. 22 da LRF)	355.375.274,2	57,00 %
Limite de Alerta	336.671.312,4	54,00 %
DÍVIDA	VALOR	% SOBRE A RCL
Dívida Consolidada Líquida	-8.045.981,2	-1,29 %
Limite Definido por Resolução do Senado Federal	748.158.472,4	120,00 %
GARANTIA DE VALORES	VALOR	% SOBRE A RCL
Total das Garantias	0,0	0,00 %
Limite Definido por Resolução do Senado Federal	0,0	22,00 %
OPERAÇÕES DE CRÉDITO	VALOR	% SOBRE A RCL
Operações de Crédito Internas e Externas	0,0	0,00 %
Operações de Crédito por Antecipação da Receita	0,0	0,00 %
Limite Definido por Resolução do Senado Federal para Operações de Crédito Internas e Externas	99.754.463,0	16,00 %
Limite Definido por Resolução do Senado Federal para Operações de Crédito por Antec. da Receita	43.642.577,6	7,00 %
RESTOS A PAGAR	Inscrição em Restos a Pagar Empenhados e Não Liquidados	Disponibilidade de Caixa Líquida (após a Inscrição em Restos Pag Não Proc)
Valor apurado nos demonstrativos respectivos	354.721,7	171.641.652,3

Nota :

*Mônica Peres Carvalho*  
**Mônica Peres Carvalho**  
 Gerente Cont. Gerencial  
 CPF 082.787.157-00  
 CRC/RJ 102167/O-9Mat. 15657

*Leonardo Ramos de Oliveira*  
**Leonardo Ramos de Oliveira**  
 Secretário Mun. de Finanças  
 Mat. 17.724 / PMBM

*Rodrigo Amorim Camargo*  
**Rodrigo Amorim Camargo**  
 Controlador Geral do Município  
 Matrícula: 17.734 OAB/RJ 119.861

*Rodrigo Drable Costa*  
**Rodrigo Drable Costa**  
 Prefeito


CHEFE DO PODER EXECUTIVO: RODRIGO DRABLE COSTA  
 RESPONSÁVEL PELO CONTROLE INTERNO: RODRIGO AMORIM CAMARGO  
 RESPONSÁVEL PELA ADMINISTRAÇÃO FINANCEIRA: LEONARDO RAMOS DE OLIVEIRA



Estado do Rio de Janeiro  
Prefeitura Municipal de Barra Mansa  
Secretaria Municipal de Finanças

**ANEXO – ARTIGO 13 DA LRF**  
**MEDIDAS DE COMBATE A EVASÃO E SONEGAÇÃO FISCAL**  
**6º BIMESTRE DO EXERCÍCIO DE 2021**


- 12) Fiscalização e cadastramento dos imóveis construídos irregulares para fins de lançamento do IPTU (atividade permanente).
- 13) Fechamento dos Pareceres Tributários quanto às isenções e/ou descontos de IPTU, solicitadas bienalmente, conforme legislação, evitando que o benefício seja mantido para quem não mais se enquadrar no perfil.
- 14) Envio do arquivo à Receita Federal informando os CNPJ's de contribuintes com pendências cadastrais e ou fiscais junto ao município, impedindo o ingresso irregular no Simples Nacional.
- 15) Continuidade aos procedimentos e elaboração do Termo de Referência - DECLAN - IPM.
- 16) Continuidade nos trabalhos de cobrança de débitos, com o envio de Notificações por Edital aos contribuintes não localizados pelos correios, solicitando a regularização dos débitos, cientificando e alertando que o não atendimento poderá ocasionar em protesto das dívidas.
- 17) Envio das Notificações para as empresas prestadoras de serviços, por meio do Domicílio Tributário Eletrônico – DTE, solicitando a regularização dos débitos, concedendo o prazo de 30 (trinta) dias para a quitação ou parcelamento e informando que o não atendimento ocasionará no protesto das dívidas.
- 18) Levantamento de dados tributários para o auxílio à PGM nos recursos judiciais.

  
LUCIANA VITORINO F. ROSA  
Coordenadora de Fiscalização  
Tributária CFT/SMF  
Matr. 11064-7

Barra Mansa, 28 de janeiro de 2022.

  
LEONARDO RAMOS DE OLIVEIRA  
Secretário Mun. de Finanças  
Mat. 17 724 | PMBM

- 1) Monitoramento de contribuintes em situação de omissão de recolhimento do ISSQN, com notificação mensal para regularização dos pagamentos via Domicílio Tributário Eletrônico.
- 2) Realização de recadastramento imobiliário setorizado pela Gerência de Cadastramento Imobiliário (atividade permanente).
- 3) Realização de cadastramento imobiliário e revisões pela Gerência de Cadastro Imobiliário.
- 4) Fiscalizações rotineiras de ISSQN.
- 5) Fiscalizações rotineiras de ITBI, com acompanhamento feito por Auditor Fiscal, com a finalidade de identificar irregularidades, realizar os lançamentos, análise e parecer nos pedidos de imunidade na integralização de imóveis ao capital social empresarial sob condição resolutória.
- 6) Acompanhamento das ordens de fiscalização para os contribuintes identificados com segregação incorreta de receitas, que não atenderam à notificação de autorregularização.
- 7) Monitoramento das solicitações de cancelamento e/ou substituição de Nota Fiscal de Serviço eletrônica - NFS-e, com as devidas orientações via processos administrativos e sistema de informação, quanto aos procedimentos corretos, em caso de indeferimento.
- 8) Orientação sistemática na ocasião do Plantão Fiscal, dirimindo dúvidas do contribuinte, para que trabalhe de maneira certa, buscando garantia do recolhimento correto para o município.
- 9) Finalização das fiscalizações dos Cartórios Notarial para apuração do ISS em conformidade com recomendação TCE-RJ.
- 10) Apuração e fiscalização nos processos de inscrição imobiliária para fins de lançamento do ISS obras irregulares.
- 11) Apuração e fiscalização nos processos de inscrição/baixa mobiliária para fins de lançamento do ISS fixo autônomo proporcional.

  
LEONARDO RAMOS DE OLIVEIRA  
Secretário Mun. de Finanças  
Mat. 17 724 | PMBM



ESTADO DO RIO DE JANEIRO  
PREFEITURA MUNICIPAL DE BARRA MANSÁ  
SECRETARIA MUNICIPAL DE GOVERNO

**DECRETO Nº 10.638 DE 28 DE JANEIRO DE 2022**

O PREFEITO MUNICIPAL DE BARRA MANSÁ, no uso das atribuições de seu cargo, nos termos da Lei Federal nº 4.320/64 e Lei Municipal nº 4965/2021,

**D E C R E T A:**

Art. 1º - Fica aberto crédito adicional suplementar no valor de R\$ 4.150.000,00 (quatro milhões e cento e cinquenta mil reais), às seguintes dotações orçamentárias:

02	PREFEITURA MUNICIPAL DE BARRA MANSÁ	
02.005	SEC. MUN. DE ADM. E MODERNIZAÇÃO DO SERVIÇO PÚBLICO	
005.04.122.0012.2020	ATENÇÃO AO SERVIDOR	
Cód. Red:	63	
3390080000	Outros benefícios assistenciais do servidor e do militar	
0100000001	Recursos próprios livres de aplicação (cem mil reais)	R\$ 100.000,00
005.04.122.0071.2160	MANUTENÇÃO DA UNIDADE - SMA - FOLHA DE PAGAMENTO E ENCARGOS	
Cód. Red:	78	
3190920000	Disp. ex. anteriores	
0100000001	Recursos próprios livres de aplicação (duzentos mil reais)	R\$ 200.000,00
02	PREFEITURA MUNICIPAL DE BARRA MANSÁ	
02.006	SECRETARIA MUNICIPAL DE FINANÇAS	
006.28.843.0014.2024	ENCARGOS DA DÍVIDA INTERNA - SMF	
Cód. Red:	97	
3190910000	Sentenças judiciais	
0100000001	Recursos próprios livres de aplicação (oitocentos e cinquenta mil reais)	R\$ 850.000,00
Cód. Red:	98	
3290210000	Juros sobre a dívida por contrato	
0100000001	Recursos próprios livres de aplicação (tres milhões de reais)	R\$ 3.000.000,00
		<b>TOTAL R\$ 4.150.000,00</b>

Art. 2º - O valor transposto e remanejado pelo artigo anterior, será coberto com a redução das seguintes dotações orçamentárias

02	PREFEITURA MUNICIPAL DE BARRA MANSÁ	
02.005	SEC. MUN. DE ADM. E MODERNIZAÇÃO DO SERVIÇO PÚBLICO	
005.04.122.0071.2160	MANUTENÇÃO DA UNIDADE - SMA - FOLHA DE PAGAMENTO E ENCARGOS	
Cód. Red:	77	
3190160000	Outras despesas variáveis - pessoal civil	
0100000001	Recursos próprios livres de aplicação (trezentos mil reais)	R\$ 300.000,00
02	PREFEITURA MUNICIPAL DE BARRA MANSÁ	
02.006	SECRETARIA MUNICIPAL DE FINANÇAS	
006.28.843.0014.2024	ENCARGOS DA DÍVIDA INTERNA - SMF	
Cód. Red:	99	
3390910000	Sentenças judiciais	
0100000001	Recursos próprios livres de aplicação (oitocentos e cinquenta mil reais)	R\$ 850.000,00
Cód. Red:	100	
4690710000	Principal da dívida contratual resgatado	
0100000001	Recursos próprios livres de aplicação (tres milhões de reais)	R\$ 3.000.000,00
		<b>TOTAL R\$ 4.150.000,00</b>

Art. 3º - Revogadas as disposições em contrário, este decreto entra em vigor na data de sua publicação.

PREFEITURA MUNICIPAL DE BARRA MANSÁ, 28 de janeiro de 2022.  
RODRIGO DRABLE COSTA  
Prefeito

**DECRETO Nº 10.639 DE 28 DE JANEIRO DE 2022**

O PREFEITO MUNICIPAL DE BARRA MANSÁ, no uso das atribuições de seu cargo, nos termos da Lei Federal nº 4.320/64 e Lei Municipal nº 4965/2021,

**D E C R E T A:**

Art. 1º - Fica aberto crédito adicional suplementar no valor de R\$ 1.600.000,00 (um milhão e seiscentos mil reais), às seguintes dotações orçamentárias:

02	PREFEITURA MUNICIPAL DE BARRA MANSÁ	
02.015	SECRETARIA MUNICIPAL DE MANUTENÇÃO URBANA	
015.25.752.0034.2053	MANUTENÇÃO DA ILUMINAÇÃO PÚBLICA	
Cód. Red:	665	
3390390000	Outros serviços de terceiros - pessoa jurídica	
0199000000	Cfem - compensação financeira pela exploração de recursos minerais (um milhão e seiscentos mil reais)	R\$ 1.600.000,00
		<b>TOTAL R\$ 1.600.000,00</b>

Art. 2º - O valor transposto e remanejado pelo artigo anterior, será coberto com a redução das seguintes dotações orçamentárias

02	PREFEITURA MUNICIPAL DE BARRA MANSÁ	
02.015	SECRETARIA MUNICIPAL DE MANUTENÇÃO URBANA	
015.04.122.0071.2168	MANUTENÇÃO DA UNIDADE - SMMU	
Cód. Red:	174	
3390390000	Outros serviços de terceiros - pessoa jurídica	
0199000000	Cfem - compensação financeira pela exploração de recursos minerais (setecentos e vinte e oito mil reais)	R\$ 728.000,00
015.15.451.0033.2051	PAVIMENTAÇÃO E MANUTENÇÃO DE VIAS URBANAS	
Cód. Red:	181	
3390300000	Material de consumo	
0199000000	Cfem - compensação financeira pela exploração de recursos minerais (oitocentos e setenta e dois mil reais)	R\$ 872.000,00
		<b>TOTAL R\$ 1.600.000,00</b>

Art. 3º - Revogadas as disposições em contrário, este decreto entra em vigor na data de sua publicação.

PREFEITURA MUNICIPAL DE BARRA MANSÁ, 28 de janeiro de 2022.  
RODRIGO DRABLE COSTA  
Prefeito

**DECRETO Nº 10.640 DE 28 DE JANEIRO DE 2022**

O PREFEITO MUNICIPAL DE BARRA MANSÁ, no uso das atribuições de seu cargo, nos termos da Lei Federal nº 4.320/64 e Lei Municipal nº 4965/2021,

**D E C R E T A:**

Art. 1º - Fica aberto crédito adicional suplementar no valor de R\$ 251.000,00 (duzentos e cinquenta e um mil reais), às seguintes dotações orçamentárias:

02	PREFEITURA MUNICIPAL DE BARRA MANSÁ	
02.006	SECRETARIA MUNICIPAL DE FINANÇAS	
006.04.123.0071.2161	MANUTENÇÃO DA UNIDADE - SMF	
Cód. Red:	668	
3390390000	Outros serviços de terceiros - pessoa jurídica	
0199000000	Cfem - compensação financeira pela exploração de recursos minerais (hum mil reais)	R\$ 1.000,00
Cód. Red:	667	
3390470000	Obrigações tributárias e contributivas	
0134999000	Recursos do royalties - novos contratos - lei 12.858/2013 (duzentos mil reais)	R\$ 200.000,00
Cód. Red:	666	
3390470000	Obrigações tributárias e contributivas	
0199000000	Cfem - compensação financeira pela exploração de recursos minerais (cinquenta mil reais)	R\$ 50.000,00
		<b>TOTAL R\$ 251.000,00</b>

Art. 2º - O valor transposto e remanejado pelo artigo anterior, será coberto com a redução das seguintes dotações orçamentárias

02	PREFEITURA MUNICIPAL DE BARRA MANSA	
02.015	SECRETARIA MUNICIPAL DE MANUTENÇÃO URBANA	
015.04.122.0031.1026	RENOVAÇÃO DA FROTA	
Cód. Red:	168	
4490520000	Equipamentos e material permanente	
0199000000	Cfem - compensação financeira pela exploração de recursos minerais (cinquenta e um mil reais)	R\$ 51.000,00
12	FUNDO MUNICIPAL DE EDUCAÇÃO - FME	
12.001	FUNDO MUNICIPAL DE EDUCAÇÃO	
001.12.122.0059.2126	EQUIPAMENTOS E MATERIAIS PERMANENTES PARA A SEDE ADMINISTRATIVA	
Cód. Red:	459	
4490520000	Equipamentos e material permanente	
0134999000	Recursos do royalties - novos contratos - lei 12.858/2013 (duzentos mil reais)	R\$ 200.000,00
	<b>TOTAL R\$</b>	<b>251.000,00</b>

Art. 3º - Revogadas as disposições em contrário, este decreto entra em vigor na data de sua publicação.

**PREFEITURA MUNICIPAL DE BARRA MANSA, 28 de janeiro de 2022.**  
**RODRIGO DRABLE COSTA**  
**Prefeito**

### **DECRETO Nº 10.641, DE 28 DE JANEIRO DE 2022**

Ementa: Dispõe sobre a nomeação dos membros do Fundo Municipal de Educação de Barra Mansa - FME.

O PREFEITO MUNICIPAL DE BARRA MANSA, usando das atribuições de seu cargo,

#### **D E C R E T A:**

Art. 1º - Ficam nomeados os membros abaixo relacionados para compor o Fundo Municipal de Educação de Barra Mansa, pelo prazo de 3 (três) anos:

Presidente  
 Marcus Vinicius Pires de Barros

Coordenador  
 Morgana de Fátima Campos Vieira

Tesoureiro  
 Thiago Dias da Fonte

Art. 2º - Este Decreto entrará em vigor na data de sua publicação, retroagindo seus efeitos a 02 de janeiro do corrente exercício.

**PREFEITURA MUNICIPAL DE BARRA MANSA, 28 de janeiro de 2022.**

**RODRIGO DRABLE COSTA**  
**PREFEITO**

### **DECRETO Nº 10.642 DE 28 DE JANEIRO DE 2022**

O PREFEITO MUNICIPAL DE BARRA MANSA, no uso das atribuições de seu cargo, nos termos da Lei Federal nº 4.320/64 e Lei Municipal nº 4970/2022,

#### **D E C R E T A:**

Art. 1º - Fica aberto crédito adicional especial no valor de R\$ 8.000.000,00 (oito milhões de reais), às seguintes dotações orçamentárias:

02	PREFEITURA MUNICIPAL DE BARRA MANSA	
02.012	SECRETARIA MUNICIPAL DE EDUCAÇÃO	
012.12.122.0071.2189	MANUTENÇÃO DA UNIDADE - SME - SEDE ADMINISTRATIVA	
Cód. Red:	691	
3190110000	Vencimentos e vantagens fixas - pessoal civil	
0101000001	Recursos de impostos e transf. de impostos aplicáveis na educação (trinta e oito mil reais)	R\$ 38.000,00
012.12.361.0071.2190	MANUTENÇÃO DA UNIDADE - SME - ENSINO FUNDAMENTAL	

Cód. Red:	692	
3190040000	Contratação por tempo determinado	
0101000001	Recursos de impostos e transf. de impostos aplicáveis na educação (oitenta e nove mil reais)	R\$ 89.000,00
Cód. Red:	693	
3190040000	Contratação por tempo determinado	
0118000000	Fundeb - remuneração dos profissionais do magistério em efetivo exercício na educação básica (quatrocentos e sessenta e nove mil reais)	R\$ 469.000,00
Cód. Red:	694	
3190110000	Vencimentos e vantagens fixas - pessoal civil	
0101000001	Recursos de impostos e transf. de impostos aplicáveis na educação (trezentos e quarenta e um mil reais)	R\$ 341.000,00
Cód. Red:	695	
3190110000	Vencimentos e vantagens fixas - pessoal civil	
0118000000	Fundeb - remuneração dos profissionais do magistério em efetivo exercício na educação básica (cinco milhões e quatrocentos e vinte e três mil reais)	R\$ 5.423.000,00
Cód. Red:	686	
3190920000	Desp. ex. anteriores	
0101000001	Recursos de impostos e transf. de impostos aplicáveis na educação (seiscentos e dois mil e cento e oitenta e oito reais)	R\$ 602.188,00
Cód. Red:	683	
3190920000	Desp. ex. anteriores	
0118000000	Fundeb - remuneração dos profissionais do magistério em efetivo exercício na educação básica (trezentos e oitenta e cinco mil reais)	R\$ 385.000,00
Cód. Red:	696	
3390080000	Outros benefícios assistenciais do servidor e do militar	
0101000001	Recursos de impostos e transf. de impostos aplicáveis na educação (seis mil e trezentos reais)	R\$ 6.300,00
012.12.362.0071.2191	MANUTENÇÃO DA UNIDADE - SME - ENSINO MÉDIO	
Cód. Red:	697	
3190110000	Vencimentos e vantagens fixas - pessoal civil	
0101000001	Recursos de impostos e transf. de impostos aplicáveis na educação (vinte e oito mil reais)	R\$ 28.000,00
Cód. Red:	687	
3190920000	Desp. ex. anteriores	
0101000001	Recursos de impostos e transf. de impostos aplicáveis na educação (hum mil e setecentos e quarenta e sete reais)	R\$ 1.747,00
012.12.363.0071.2192	MANUTENÇÃO DA UNIDADE - SME - ENSINO PROFISSIONAL	
Cód. Red:	698	
3190110000	Vencimentos e vantagens fixas - pessoal civil	
0101000001	Recursos de impostos e transf. de impostos aplicáveis na educação (vinte e seis mil reais)	R\$ 26.000,00
Cód. Red:	688	
3190920000	Desp. ex. anteriores	
0101000001	Recursos de impostos e transf. de impostos aplicáveis na educação (hum mil e setecentos e sessenta e quatro reais)	R\$ 1.764,00
012.12.365.0071.2193	MANUTENÇÃO DA UNIDADE - SME - EDUCAÇÃO INFANTIL	
Cód. Red:	699	
3190110000	Vencimentos e vantagens fixas - pessoal civil	
0101000001	Recursos de impostos e transf. de impostos aplicáveis na educação (tres mil e novecentos reais)	R\$ 3.900,00
Cód. Red:	700	
3190110000	Vencimentos e vantagens fixas - pessoal civil	
0118000000	Fundeb - remuneração dos profissionais do magistério em efetivo exercício na educação básica (duzentos e oito mil reais)	R\$ 208.000,00
Cód. Red:	684	
3190920000	Desp. ex. anteriores	

0118000000	Fundeb - remuneração dos profissionais do magistério em efetivo exercício na educação básica (sete mil e tres reais)	R\$ 7.003,00	Cód. Red:	532	
			3190110000	Vencimentos e vantagens fixas - pessoal civil	
012.12.367.0071.2194	MANUTENÇÃO DA UNIDADE - SME - EDUCAÇÃO ESPECIAL		0101000001	Recursos de impostos e transf. de impostos aplicáveis na educação (vinte e seis mil reais)	R\$ 26.000,00
Cód. Red:	701		001.12.365.0071.2181	MANUTENÇÃO DA UNIDADE - FME - EDUCAÇÃO INFANTIL	
3190110000	Vencimentos e vantagens fixas - pessoal civil		Cód. Red:	548	
0101000002	Recursos de impostos e transf. de impostos aplicáveis na educação especial (trezentos e cinquenta mil reais)	R\$ 350.000,00	3190110000	Vencimentos e vantagens fixas - pessoal civil	
Cód. Red:	685		0101000001	Recursos de impostos e transf. de impostos aplicáveis na educação (tres mil e novecentos reais)	R\$ 3.900,00
3190920000	Disp. ex. anteriores		Cód. Red:	547	
0101000002	Recursos de impostos e transf. de impostos aplicáveis na educação especial (vinte mil reais)	R\$ 20.000,00	3190110000	Vencimentos e vantagens fixas - pessoal civil	
Cód. Red:	702		0118000000	Fundeb - remuneração dos profissionais do magistério em efetivo exercício na educação básica (duzentos e oito mil reais)	R\$ 208.000,00
3390080000	Outros benefícios assistenciais do servidor e do militar		001.12.367.0071.2183	MANUTENÇÃO DA UNIDADE - FME - EDUCAÇÃO ESPECIAL	
0101000002	Recursos de impostos e transf. de impostos aplicáveis na educação especial (noventa e oito reais)	R\$ 98,00	Cód. Red:	564	
	<b>TOTAL R\$ 8.000.000,00</b>		3190110000	Vencimentos e vantagens fixas - pessoal civil	
<b>Art. 2º - O valor transposto e remanejado pelo artigo anterior, será coberto com a redução das seguintes dotações orçamentárias:</b>					
12	FUNDO MUNICIPAL DE EDUCAÇÃO - FME		0101000002	Recursos de impostos e transf. de impostos aplicáveis na educação especial (trezentos e setenta mil e noventa e oito reais)	R\$ 370.098,00
12.001	FUNDO MUNICIPAL DE EDUCAÇÃO			<b>TOTAL R\$ 8.000.000,00</b>	
001.12.122.0071.2177	MANUTENÇÃO DA UNIDADE - FME - SEDE ADMINISTRATIVA		<b>Art. 3º - Revogadas as disposições em contrário, este decreto entra em vigor na data de sua publicação.</b>		
Cód. Red:	465		<b>PREFEITURA MUNICIPAL DE BARRA MANSA, 28 de janeiro de 2022.</b>		
3190110000	Vencimentos e vantagens fixas - pessoal civil		<b>RODRIGO DRABLE COSTA</b>		
0101000001	Recursos de impostos e transf. de impostos aplicáveis na educação (trinta e oito mil reais)	R\$ 38.000,00	<b>Prefeito</b>		
001.12.361.0071.2178	MANUTENÇÃO DA UNIDADE - FME - ENSINO FUNDAMENTAL		<b>ACÂMARA MUNICIPAL DE BARRA MANSA APROVA E EU SANCIONO A SEGUINTE</b>		
Cód. Red:	505		<b>LEI Nº 4970 , DE 28 DE JANEIRO DE 2022</b>		
3190040000	Contratação por tempo determinado		<b>Ementa: Autoriza a inclusão de ações na Secretaria Municipal de Educação no Orçamento de 2022 e a abertura de Crédito Adicional Especial.</b>		
0101000001	Recursos de impostos e transf. de impostos aplicáveis na educação (oitenta e nove mil reais)	R\$ 89.000,00	<b>Art. 1º – Fica incluída a ação 2189 – Manutenção da Unidade – SME – Sede Administrativa dentro do Programa 0071 – Manutenção da Unidade.</b>		
Cód. Red:	506		<b>Art. 2º – Fica incluída a ação 2190 – Manutenção da Unidade – SME – Ensino Fundamental dentro do Programa 0071 – Manutenção da Unidade.</b>		
3190040000	Contratação por tempo determinado		<b>Art. 3º – Fica incluída a ação 2191 – Manutenção da Unidade – SME – Ensino Médio dentro do Programa 0071 – Manutenção da Unidade.</b>		
0118000000	Fundeb - remuneração dos profissionais do magistério em efetivo exercício na educação básica (quatrocentos e sessenta e nove mil reais)	R\$ 469.000,00	<b>Art. 4º – Fica incluída a ação 2192 – Manutenção da Unidade – SME – Ensino Profissional dentro do Programa 0071 – Manutenção da Unidade.</b>		
Cód. Red:	507		<b>Art. 5º – Fica incluída a ação 2193 – Manutenção da Unidade – SME – Educação Infantil dentro do Programa 0071 – Manutenção da Unidade.</b>		
3190110000	Vencimentos e vantagens fixas - pessoal civil		<b>Art. 6º – Fica incluída a ação 2194 – Manutenção da Unidade – SME – Educação Especial dentro do Programa 0071 – Manutenção da Unidade.</b>		
0101000001	Recursos de impostos e transf. de impostos aplicáveis na educação (quatrocentos e vinte e seis mil e quinhentos e onze reais)	R\$ 426.511,00	<b>Art. 7º – Fica autorizada a abertura de crédito adicional especial no valor de R\$ 8.000.000,00 (Oito milhões de reais), para pagamento da folha suplementar do mês de dezembro/2021 e folha de pagamento do mês de janeiro de 2022 dos servidores da pasta da Educação.</b>		
Cód. Red:	508		<b>Art. 8º – Os recursos para cobertura do presente crédito adicional especial de que trata o art. 43 da Lei 4.320/64, serão decorrentes de anulação de saldos disponíveis nas dotações orçamentárias do Fundo Municipal de Educação.</b>		
3190110000	Vencimentos e vantagens fixas - pessoal civil		<b>Art. 9º – Fica o Poder Executivo autorizado a codificar a referida despesa com seu programa, dotação e valor, podendo ser suplementada se necessário.</b>		
0118000000	Fundeb - remuneração dos profissionais do magistério em efetivo exercício na educação básica (cinco milhões e oitocentos e quinze mil e tres reais)	R\$ 5.815.003,00	<b>Art. 10 – Revogadas as disposições em contrário, esta Lei entrará em vigor na data de sua publicação.</b>		
Cód. Red:	511		<b>PREFEITURA MUNICIPAL DE BARRA MANSA, 28 DE JANEIRO DE 2022</b>		
3190160000	Outras despesas variáveis - pessoal civil		<b>RODRIGO DRABLE COSTA</b>		
0101000001	Recursos de impostos e transf. de impostos aplicáveis na educação (quinhentos e vinte mil e cento e oitenta e oito reais)	R\$ 520.188,00	<b>Prefeito</b>		
Cód. Red:	515				
3390080000	Outros benefícios assistenciais do servidor e do militar				
0101000001	Recursos de impostos e transf. de impostos aplicáveis na educação (seis mil e trezentos reais)	R\$ 6.300,00			
001.12.362.0071.2179	MANUTENÇÃO DA UNIDADE - FME - ENSINO MÉDIO				
Cód. Red:	527				
3190110000	Vencimentos e vantagens fixas - pessoal civil				
0101000001	Recursos de impostos e transf. de impostos aplicáveis na educação (vinte e oito mil reais)	R\$ 28.000,00			
001.12.363.0071.2180	MANUTENÇÃO DA UNIDADE - FME - ENSINO PROFISSIONALIZANTE				