



NOTÍCIA OFICIAL

Nº 1277 - Barra Mansa, 23 de fevereiro de 2022 - Circulação Semanal - Distribuição Gratuita

MUNICÍPIO DE BARRA MANSA RELATÓRIO RESUMIDO DA EXECUÇÃO ORÇAMENTÁRIA BALANÇO ORÇAMENTÁRIO ORÇAMENTOS FISCAL E DA SEGURIDADE SOCIAL PERÍODO DE REFERÊNCIA : 6º Bimestre / 2021

RREO - Anexo 1 (LRF, Art 52, inciso I, linhas "a" e "b" do inciso II e §

R\$1,00

RECEITAS	PREVISÃO INICIAL	PREVISÃO ATUALIZADA (a)	RECEITAS REALIZADAS				SALDO A REALIZAR (a-c)
			No Bimestre (b)	% (b/a)	Até 12/2021 (c)	% (c/a)	
RECEITAS (EXCETO INTRA-ORÇAMENTÁRIAS) (I)	521.530.000,0	724.314.473,3	133.718.202,3	18,5	654.486.367,2	90,4	69.828.106,1
RECEITAS CORRENTES	520.725.000,0	697.606.682,4	133.982.175,3	19,2	650.754.317,5	93,3	46.852.364,9
IMPOSTOS, TAXAS E CONTRIBUIÇÕES DE MELHORIA	78.360.000,0	88.391.814,0	15.026.840,6	17,0	86.670.577,4	98,1	1.721.236,6
Impostos	77.020.000,0	86.560.801,0	14.739.385,4	17,0	84.694.501,7	97,8	1.866.299,3
Taxas	1.340.000,0	1.831.013,0	287.455,2	15,7	1.976.075,7	107,9	-145.062,7
Contribuições de Melhoria	0,0	0,0	0,0	0,0	0,0	0,0	0,0
CONTRIBUIÇÕES	23.392.915,0	25.707.137,0	3.656.547,5	14,2	27.222.675,1	105,9	-1.515.538,1
Contribuições Sociais	23.392.915,0	25.707.137,0	3.656.547,5	14,2	27.222.675,1	105,9	-1.515.538,1
Contribuições Econômicas	0,0	0,0	0,0	0,0	0,0	0,0	0,0
Contrib. para o Custeio do Serv. de Iluminação Pública	0,0	0,0	0,0	0,0	0,0	0,0	0,0
RECEITA PATRIMONIAL	4.844.885,0	4.861.834,0	2.112.425,6	43,4	4.107.384,4	84,5	754.449,6
Exploração do Patrimônio Imobiliário do Estado	1.523.085,0	1.523.085,0	0,0	0,0	137.896,2	9,0	1.385.388,8
Valores Mobiliários	3.081.800,0	3.098.749,0	2.100.583,2	67,8	3.747.984,4	121,0	-649.235,4
Deleg. Serv. Públ. Med. Concess., Permiss., Autoriz., Licença.	240.000,0	240.000,0	11.842,4	4,9	120.513,8	50,2	119.486,2
Cessão de Direitos	0,0	0,0	0,0	0,0	101.190,0	0,0	-101.190,0
Demais Receitas Patrimoniais	0,0	0,0	0,0	0,0	0,0	0,0	0,0
RECEITA AGROPECUÁRIA	0,0	0,0	0,0	0,0	0,0	0,0	0,0
RECEITA INDUSTRIAL	0,0	0,0	0,0	0,0	0,0	0,0	0,0
RECEITA DE SERVIÇOS	52.806.000,0	52.806.000,0	9.622.770,5	18,2	55.021.303,1	104,2	-2.215.303,1
Serviços Administrativos e Comerciais Gerais	52.416.000,0	52.416.000,0	9.531.710,1	18,2	54.526.524,8	104,0	-2.110.524,8
Serviços e Atividades Ref. à Navegação e Transporte	0,0	0,0	0,0	0,0	0,0	0,0	0,0
Serviços e Atividades Ref. à Saúde	0,0	0,0	0,0	0,0	0,0	0,0	0,0
Serviços e Atividades Financeiras	0,0	0,0	0,0	0,0	0,0	0,0	0,0
Outros Serviços	390.000,0	390.000,0	91.060,4	23,3	494.778,3	126,9	-104.778,3
TRANSFERÊNCIAS CORRENTES	330.879.400,0	494.003.436,4	98.192.921,7	19,9	450.870.907,1	91,3	43.132.529,3
Transferências da União e de suas Entidades	171.064.400,0	246.764.204,9	42.040.874,9	17,0	213.477.598,3	86,5	33.286.606,6
Transf. dos Estados, Distrito Federal e suas Entidades	74.840.000,0	144.700.841,4	36.530.751,0	25,2	132.635.193,5	91,7	12.065.647,9
Transf. dos Municípios e suas Entidades	0,0	0,0	0,0	0,0	0,0	0,0	0,0
Transf. de Instituições Privadas	25.000,0	25.000,0	619.745,3	2.479,0	620.261,8	2.481,0	-595.261,8
Transf. de Outras Instituições Públicas	84.950.000,0	102.513.390,0	19.001.550,5	18,5	104.137.853,6	101,6	-1.624.463,6
Transf. do Exterior	0,0	0,0	0,0	0,0	0,0	0,0	0,0
Transf. de Pessoas Físicas	0,0	0,0	0,0	0,0	0,0	0,0	0,0
Transf. de Pagtos de Depósitos não Identificados	0,0	0,0	0,0	0,0	0,0	0,0	0,0
OUTRAS RECEITAS CORRENTES	30.441.800,0	31.836.461,0	5.370.669,3	16,9	26.861.470,4	84,4	4.974.990,6
Multas Administrativas, Contratuais e Judiciais	1.572.000,0	2.074.043,0	319.206,2	15,4	1.829.639,8	88,2	244.403,2
Indenizações, Restituições e Ressarcimentos	5.062.000,0	5.062.000,0	249.450,2	4,9	2.541.518,7	50,2	2.520.481,3
Bens, Direitos e Valores Incorporados ao Patrimônio Públ.	0,0	0,0	0,0	0,0	0,0	0,0	0,0
Demais Receitas Correntes	23.807.800,0	24.700.418,0	4.802.012,9	19,4	22.490.311,9	91,1	2.210.106,1
RECEITAS DE CAPITAL	805.000,0	26.707.790,9	-263.973,0	-1,0	3.732.049,7	14,0	22.975.741,2
OPERAÇÕES DE CRÉDITO	0,0	0,0	0,0	0,0	0,0	0,0	0,0
Operações de Crédito - Mercado Interno	0,0	0,0	0,0	0,0	0,0	0,0	0,0
Operações de Crédito - Mercado Externo	0,0	0,0	0,0	0,0	0,0	0,0	0,0
ALIENAÇÃO DE BENS	5.000,0	5.000,0	4.300,0	86,0	806.350,0	16.127,0	-801.350,0
Alienação de Bens Móveis	5.000,0	5.000,0	4.300,0	86,0	806.350,0	16.127,0	-801.350,0
Alienação de Bens Imóveis	0,0	0,0	0,0	0,0	0,0	0,0	0,0
AMORTIZAÇÃO DE EMPRÉSTIMOS	0,0	0,0	0,0	0,0	0,0	0,0	0,0
TRANSFERÊNCIAS DE CAPITAL	800.000,0	26.702.790,9	-268.273,0	-1,0	2.925.699,7	11,0	23.777.091,2
Transf. da União e de suas Entidades	800.000,0	26.702.790,9	-268.273,0	-1,0	2.925.699,7	11,0	23.777.091,2
Transf. dos Estados e do Dist. Federal e suas Entidades	0,0	0,0	0,0	0,0	0,0	0,0	0,0
Transf. dos Municípios e sua Entidades	0,0	0,0	0,0	0,0	0,0	0,0	0,0
Transf. de Instituições Privadas	0,0	0,0	0,0	0,0	0,0	0,0	0,0
Transferência de Outras Instituições Públicas	0,0	0,0	0,0	0,0	0,0	0,0	0,0
Transferências do Exterior	0,0	0,0	0,0	0,0	0,0	0,0	0,0
Transferências de Pessoas Físicas	0,0	0,0	0,0	0,0	0,0	0,0	0,0
Transf. Provenientes de Depósitos não Identificados	0,0	0,0	0,0	0,0	0,0	0,0	0,0
OUTRAS RECEITAS DE CAPITAL	0,0	0,0	0,0	0,0	0,0	0,0	0,0
Integralização do Capital Social	0,0	0,0	0,0	0,0	0,0	0,0	0,0
Resgate de Títulos do Tesouro	0,0	0,0	0,0	0,0	0,0	0,0	0,0
Demais Receitas de Capital	0,0	0,0	0,0	0,0	0,0	0,0	0,0
RECEITAS (INTRA-ORÇAMENTÁRIAS) (II)	33.470.000,0	41.410.305,8	13.391.817,4	32,3	40.225.862,2	97,1	1.184.443,6
SUBTOTAL DAS RECEITAS (III)=(I+II)	555.000.000,0	765.724.779,1	147.110.019,7	19,2	694.712.229,4	90,7	71.012.549,7
OPERAÇÕES DE CRÉDITO - REFINANC. (IV)	0,0	0,0	0,0	0,0	0,0	0,0	0,0
Operações de Crédito Internas	0,0	0,0	0,0	0,0	0,0	0,0	0,0
Mobiliária para Refinanciamento da Dívida	0,0	0,0	0,0	0,0	0,0	0,0	0,0
Contratual para Refinanciamento da Dívida	0,0	0,0	0,0	0,0	0,0	0,0	0,0
Operações de Crédito Externas	0,0	0,0	0,0	0,0	0,0	0,0	0,0
Mobiliária para Refinanciamento da Dívida	0,0	0,0	0,0	0,0	0,0	0,0	0,0
Contratual para Refinanciamento da Dívida	0,0	0,0	0,0	0,0	0,0	0,0	0,0
SUBTOTAL COM REFINANCIAMENTO (V)=(III+IV)	555.000.000,0	765.724.779,1	147.110.019,7	19,2	694.712.229,4	90,7	71.012.549,7
DEFICIT							16.718.455,5
TOTAL (VII) = (V+VI)	555.000.000,0	765.724.779,1	147.110.019,7	19,2	711.430.684,9	92,9	54.294.094,2
SALDO DE EXERCÍCIOS ANTERIORES (p/ Créditos adicionais)							0,0
Superávit Financeiro							0,0
Reabertura de Créditos Adicionais							0,0
Recursos Arrecadados em Exercícios Anteriores - RPPS							0,0

Mônica Pereira Carvalho
Gerente Cont. Gerencial
CPF 082.768.157-00

Luz Claudio Medeiros Compasso
Sub. Controlador Ger. do Município
Matricula: 17.749

Leandro Ramos de Oliveira
Secretário Municipal de Finanças
Mat. 17.024 / PMBM

Rodrigo Drable Costa
Prefeito

Continua (1/3)



Prefeitura
Municipal de
Barra Mansa

Prefeito

RODRIGO DRABLE COSTA

Vice-Prefeita

MARIA DE FÁTIMA LIMA DA SILVA

Controlador Geral do Município

RODRIGO AMORIM CAMARGO

Procurador Geral do Município

CESAR CATAPRETA ESPINDOLA JUNIOR

Secretário Municipal do Governo

LUIS ANTONIO CARDOSO

Secretário Municipal de Administração e Modernização do Serviço Público

GABRIEL RAMOS RESENDE

Secretário Municipal de Finanças

LEONARDO RAMOS DE OLIVEIRA

Secretário Municipal de Educação

MARCUS VINICIUS PIRES DE BARROS

Secretário Municipal de Ordem Pública

WILLIAM SILVA PEREIRA

Secretário Municipal de Desenvolvimento Econômico, Tecnologia e Inovação – SMDETI

BRUNO PACIELLO SOBRINHO

Secretária Municipal de Assistência Social e Direitos Humanos

JOSÉ CHAGAS DOS SANTOS

Secretário Municipal de Meio Ambiente e Desenvolvimento Sustentável

VINICIUS DE AZEVEDO SILVA

Secretário Municipal de Planejamento Urbano

EROS DOS SANTOS

Secretário Municipal de Desenvolvimento Rural

CARLOS ROBERTO DE CARVALHO

Secretário Municipal de Saúde

SERGIO GOMES DA SILVA

Secretário Municipal de Manutenção Urbana

JOSÉ LUIZ VANELI

ADMINISTRAÇÃO INDIRETA**Diretor Executivo do FUNDAMP**

NIVALDO OLIVEIRA VIANA

Presidente da Fundação Cultura Barra Mansa

MARCELO BRANCO CRUZ

Diretor Executivo do Serviço Autônomo de Água e Esgoto – SAAE

ADILSON DELGADO RESENDE

Presidente do Fundo de Previdência Social de Barra Mansa

DENISE SANTOS GOMES

RECEITAS INTRA-ORÇAMENTÁRIAS	PREVISÃO INICIAL	PREVISÃO ATUALIZADA (a)	RECEITAS REALIZADAS				SALDO A REALIZAR (a-c)
			No Bimestre (b)	% (b/a)	Até 12/2021 (c)	% (c/a)	
RECEITAS CORRENTES	33.470.000,0	41.410.305,8	13.391.817,4	32,3	40.225.862,2	97,1	1.184.443,6
Impostos	0,0	0,0	0,0	0,0	0,0	0,0	0,0
Taxas	0,0	0,0	0,0	0,0	0,0	0,0	0,0
Contribuição de Melhoria	0,0	0,0	0,0	0,0	0,0	0,0	0,0
CONTRIBUIÇÕES	33.470.000,0	41.410.305,8	13.391.817,4	32,3	40.225.862,2	97,1	1.184.443,6
Contribuições Sociais	33.470.000,0	41.410.305,8	13.391.817,4	32,3	40.225.862,2	97,1	1.184.443,6
Contribuições Econômicas	0,0	0,0	0,0	0,0	0,0	0,0	0,0
Contr. Custeio do Serv. de Ilum. Públ.	0,0	0,0	0,0	0,0	0,0	0,0	0,0
RECEITA PATRIMONIAL	0,0	0,0	0,0	0,0	0,0	0,0	0,0
Exploração do Patrimônio Imobiliário do Estado	0,0	0,0	0,0	0,0	0,0	0,0	0,0
Valores Mobiliários	0,0	0,0	0,0	0,0	0,0	0,0	0,0
Demais Receitas Patrimoniais	0,0	0,0	0,0	0,0	0,0	0,0	0,0
RECEITA INDUSTRIAL	0,0	0,0	0,0	0,0	0,0	0,0	0,0
RECEITA DE SERVIÇOS	0,0	0,0	0,0	0,0	0,0	0,0	0,0
Serviços Adm. e Comerciais Gerais	0,0	0,0	0,0	0,0	0,0	0,0	0,0
Serviços Ref. à Navegação e ao Transporte	0,0	0,0	0,0	0,0	0,0	0,0	0,0
Outros Serviços	0,0	0,0	0,0	0,0	0,0	0,0	0,0
OUTRAS RECEITAS CORRENTES	0,0	0,0	0,0	0,0	0,0	0,0	0,0
Multas Adm., Contratuais e Judiciais	0,0	0,0	0,0	0,0	0,0	0,0	0,0
Indenizações, Restituições e Ressarcimentos	0,0	0,0	0,0	0,0	0,0	0,0	0,0
Demais Receitas Correntes	0,0	0,0	0,0	0,0	0,0	0,0	0,0
RECEITAS DE CAPITAL	0,0	0,0	0,0	0,0	0,0	0,0	0,0
ALIENAÇÃO DE BENS	0,0	0,0	0,0	0,0	0,0	0,0	0,0
Alienação de Bens Móveis	0,0	0,0	0,0	0,0	0,0	0,0	0,0
Alienação de Bens Imóveis	0,0	0,0	0,0	0,0	0,0	0,0	0,0
Alienação de Bens Intangíveis	0,0	0,0	0,0	0,0	0,0	0,0	0,0
AMORTIZAÇÃO DE EMPRÉSTIMOS	0,0	0,0	0,0	0,0	0,0	0,0	0,0
OUTRAS RECEITAS DE CAPITAL	0,0	0,0	0,0	0,0	0,0	0,0	0,0
Integralização do Capital Social	0,0	0,0	0,0	0,0	0,0	0,0	0,0
Demais Receitas de Capital	0,0	0,0	0,0	0,0	0,0	0,0	0,0
TOTAL	33.470.000,0	41.410.305,8	13.391.817,4	32,3	40.225.862,2	97,1	1.184.443,6

mcarvalho
Mônica Peres Carvalho
Gerente Cont. Gerencial
CPF 082.787.157-00
CRC/RJ 102167/O-9/Mat. 15657

Leonardo Ramos de Oliveira
Leonardo Ramos de Oliveira
Secretário Mun. de Finanças
Mat. 17.724 / PMBM

Rodrigo Drable Costa
Rodrigo Drable Costa
Prefeito

Luiz Claudio Medeiros Compasso
Luiz Claudio Medeiros Compasso
Sub. Controlador Geral do Município
Matriculas: 17.749

Continua (2/3)

CHEFE DO PODER EXECUTIVO: RODRIGO DRABLE COSTA
RESPONSÁVEL PELA CONTABILIDADE: CRISTINA MARIA PEREIRA
SIGFIS - Versão 2021

Data de Emissão: 23/02/2022 22:22h

Anexo 1 do RREO

Expediente

Boletim Informativo da Prefeitura Municipal de Barra Mansa, criado pelo Decreto nº 3.598, de 24 de janeiro de 2001. Editado sob a responsabilidade da Secretaria Municipal de Governo - Tel.: 2106-3533
Impresso na Gráfica da Empresa Jornalística Diário do Vale

MUNICÍPIO DE BARRA MANSÁ
RELATÓRIO RESUMIDO DA EXECUÇÃO ORÇAMENTÁRIA
BALANÇO ORÇAMENTÁRIO
ORÇAMENTOS FISCAL E DA SEGURIDADE SOCIAL
PERÍODO DE REFERÊNCIA : 6º Bimestre / 2021

Continuação (3/3)

LRF, Art 52, inciso I, Alíneas "a" e "b" do inciso II e §1º - Anexo 1

DESPESAS	DOTAÇÃO INICIAL (d)	DOTAÇÃO ATUALIZADA (e)	DESPESAS EMPENHADAS		SALDO (g) = (e - f)	DESPESAS LIQUIDADAS		SALDO (i) = (e - h)	DESPESAS PAGAS ATÉ O BIM (j)	INSCR. EM RP NÃO PROCESSADOS	R\$1,00
			No Bimestre	Até 12/2021 (f)		No Bimestre	Até 12/2021 (h)				
DESPESAS (EXCETO INTRA-ORÇAMENTÁRIAS) (VIII)	526.322.000,0	749.011.901,4	123.604.371,4	685.107.321,8	63.904.579,6	148.207.686,2	645.876.459,1	103.135.442,3	622.792.189,7	39.230.862,7	
DESPESAS CORRENTES	499.675.060,0	664.221.644,5	103.184.513,2	636.318.023,0	27.903.621,5	135.843.038,8	610.430.060,2	53.791.584,3	588.773.242,1	25.887.962,8	
PESSOAL E ENCARGOS SOCIAIS	276.507.351,6	331.881.496,5	65.456.564,5	323.553.063,3	8.328.443,2	69.287.525,7	322.045.004,0	9.836.492,5	311.275.018,2	1.508.049,3	
JUROS E ENCARGOS DA DÍVIDA	801.000,0	11.304.640,9	7.617.859,0	11.304.153,4	487,5	7.972.572,8	11.276.979,2	27.661,7	8.491.036,1	27.174,2	
OUTRAS DESPESAS CORRENTES	222.366.708,4	321.035.507,1	30.110.089,8	301.480.816,2	19.574.690,9	58.582.940,3	277.108.077,1	43.927.430,0	269.007.187,8	24.352.739,1	
DESPESAS DE CAPITAL	23.646.940,0	84.790.256,9	20.419.858,2	48.789.298,8	36.000.988,1	12.364.647,4	35.446.398,9	49.343.858,0	34.018.947,6	13.342.899,9	
INVESTIMENTOS	10.684.940,0	53.142.351,3	10.464.156,0	17.142.222,1	36.000.129,2	859.860,3	3.877.463,9	49.264.887,4	3.791.530,6	13.264.758,2	
INVERSÕES FINANCEIRAS	0,0	0,0	0,0	0,0	0,0	0,0	0,0	0,0	0,0	0,0	
AMORTIZAÇÃO DA DÍVIDA	12.962.000,0	31.647.905,7	9.955.702,2	31.647.076,7	829,0	11.504.787,0	31.568.935,0	78.970,7	30.227.417,0	78.141,7	
RESERVA DE CONTINGÊNCIA	3.000.000,0	0,0	0,0	0,0	0,0	0,0	0,0	0,0	0,0	0,0	
DESPESAS (INTRA-ORÇAMENTÁRIAS) (IX)	28.678.000,0	26.620.848,1	4.175.178,8	26.323.363,1	297.485,0	4.049.259,3	25.252.028,9	1.368.819,2	17.410.754,3	1.071.334,2	
SUBTOTAL DAS DESPESAS (X)=(VIII+IX)	555.000.000,0	775.632.749,5	127.779.550,2	711.430.684,9	64.202.064,6	152.256.945,5	671.128.488,0	104.504.261,5	640.202.944,0	40.302.196,9	
AMORTIZAÇÃO DA DÍVIDA / REFINANC. (XI)	0,0	0,0	0,0	0,0	0,0	0,0	0,0	0,0	0,0	0,0	
Amortização da Dívida Interna	0,0	0,0	0,0	0,0	0,0	0,0	0,0	0,0	0,0	0,0	
Dívida Mobiliária	0,0	0,0	0,0	0,0	0,0	0,0	0,0	0,0	0,0	0,0	
Outras Dívidas	0,0	0,0	0,0	0,0	0,0	0,0	0,0	0,0	0,0	0,0	
Amortização da Dívida Externa	0,0	0,0	0,0	0,0	0,0	0,0	0,0	0,0	0,0	0,0	
Dívida Mobiliária	0,0	0,0	0,0	0,0	0,0	0,0	0,0	0,0	0,0	0,0	
Outras Dívidas	0,0	0,0	0,0	0,0	0,0	0,0	0,0	0,0	0,0	0,0	
SUBTOTAL COM REFINANCIAMENTO (XII)=(X+XI)	555.000.000,0	775.632.749,5	127.779.550,2	711.430.684,9	64.202.064,6	152.256.945,5	671.128.488,0	104.504.261,5	640.202.944,0	40.302.196,9	
SUPERÁVIT (XIII)	0,0	0,0	0,0	0,0	0,0	0,0	0,0	0,0	0,0	0,0	
TOTAL (XIV)=(XII+XIII)	555.000.000,0	775.632.749,5	127.779.550,2	711.430.684,9	64.202.064,6	152.256.945,5	671.128.488,0	104.504.261,5	640.202.944,0	40.302.196,9	
RESERVA DO RPPS	0,0	0,0	0,0	0,0	0,0	0,0	0,0	0,0	0,0	0,0	
DESPESAS INTRA-ORÇAMENTÁRIAS	28.678.000,0	26.620.848,1	4.175.178,8	26.323.363,1	297.485,0	4.049.259,3	25.252.028,9	1.368.819,2	17.410.754,3	1.071.334,2	
DESPESAS CORRENTES	28.678.000,0	26.620.848,1	4.175.178,8	26.323.363,1	297.485,0	4.049.259,3	25.252.028,9	1.368.819,2	17.410.754,3	1.071.334,2	
PESSOAL E ENCARGOS SOCIAIS	0,0	0,0	0,0	0,0	0,0	0,0	0,0	0,0	0,0	0,0	
JUROS E ENCARGOS DA DÍVIDA	0,0	0,0	0,0	0,0	0,0	0,0	0,0	0,0	0,0	0,0	
OUTRAS DESPESAS CORRENTES	0,0	0,0	0,0	0,0	0,0	0,0	0,0	0,0	0,0	0,0	
DESPESAS DE CAPITAL	0,0	0,0	0,0	0,0	0,0	0,0	0,0	0,0	0,0	0,0	
INVESTIMENTOS	0,0	0,0	0,0	0,0	0,0	0,0	0,0	0,0	0,0	0,0	
INVERSÕES FINANCEIRAS	0,0	0,0	0,0	0,0	0,0	0,0	0,0	0,0	0,0	0,0	
AMORTIZAÇÃO DA DÍVIDA	0,0	0,0	0,0	0,0	0,0	0,0	0,0	0,0	0,0	0,0	
TOTAL	28.678.000,0	26.620.848,1	4.175.178,8	26.323.363,1	297.485,0	4.049.259,3	25.252.028,9	1.368.819,2	17.410.754,3	1.071.334,2	

Rodrigo Drable Costa

CHEFE DO PODER EXECUTIVO: RODRIGO DRABLE COSTA
RESPONSÁVEL PELA CONTABILIDADE: CRISTINA MARIA PEREIRA
Mat. 1

SIGFIS - Versão 2021

Data de Emissão: 23/02/2022 22:22h

Leonardo Ramos de Oliveira
Secretário Mun. de Finanças

Mônica Peres Carvalho
Gerente Cont. Gerencial
CPF 082.787.157-00

Luiz Claudio Medeiros Compasso
Sub. Controlador Geral do Município
Matrícula: 77.749

Anexo 1 do RREO

Nota : Durante o Exercício, somente as despesas liquidadas são consideradas executadas. No encerramento do exercício, as despesas não liquidadas inscritas em restos a pagar não processados são também consideradas executadas. Dessa forma, para maior transparência, as despesas executadas estão segregadas em:

- . a) Despesas liquidadas, consideradas aquelas em que houve a entrega do material ou serviço, nos termos do art. 63 da Lei 4.320/64.
- . b) Despesas empenhadas mas não liquidadas, inscritas em Restos a pagar não processados, consideradas liquidadas no encerramento do exercício, por força do art.35, inciso II da Lei 4.320/64.

marina
 Marina Peres Carvalho
 Gerente Cont. Gerencial
 CPF 082.787.157-00
 INSC. ESTADUAL 140216710-9Mat. 15657

Rodrigo Drable Costa
 Rodrigo Drable Costa
 Prefeito

Luiz Claudio Medeiros Compasso
 Luiz Claudio Medeiros Compasso
 Sub-Contrôlad. Geral do Município
 Matrícula: 17.749

Leonardo Barros de Oliveira
 Leonardo Barros de Oliveira
 Secretário Mun. de Finanças
 Mat. 17.724 | PMBEM

CHEFE DO PODER EXECUTIVO: RODRIGO DRABLE COSTA
 RESPONSÁVEL PELA CONTABILIDADE: CRISTINA MARIA PEREIRA
 SIGFIS - Versão 2021

Data de Emissão: 23/02/2022 22:22h

Anexo 1 do RREO

MUNICÍPIO DE BARRA MANSA
RELATÓRIO RESUMIDO DA EXECUÇÃO ORÇAMENTÁRIA
DEMONSTRATIVO DA EXECUÇÃO DAS DESPESAS POR FUNÇÃO / SUBFUNÇÃO
ORÇAMENTOS FISCAL E DA SEGURIDADE SOCIAL

PERÍODO DE REFERÊNCIA : 6º Bimestre / 2021

RREO - Anexo 2 (LRF, Art. 52, Inciso II, alínea "c")

FUNÇÃO / SUBFUNÇÃO	DOTAÇÃO INICIAL	DOTAÇÃO ATUALIZADA	DESPESAS EMPENHADAS		SALDO (c) = (a-b)	DESPESAS LIQUIDADAS		SALDO (e)=(a-d)	INSCRITAS EM RESTOS A PAGAR NÃO PROC. (f)
			No Bimestre	Até 12/2021		No Bimestre	Até 12/2021		
			(b)	(a) / (btotal b)		(d)	(d/total d)		
DESPESAS (EXCETO INTRA-ORÇAMENTÁRIAS) (f)	526.322.000,0	748.956.900,7	123.604.371,4	685.107.321,8	63.849.579,0	645.876.459,4	96,2	103.080.441,4	39.230.862,4
Legislativa	13.438.760,0	13.312.326,3	2.413.141,1	12.817.426,6	1,8	12.751.631,4	1,9	560.895,0	65.795,2
Ação Legislativa	13.438.760,0	13.312.326,3	2.413.141,1	12.817.426,6	1,8	12.751.631,4	1,9	560.895,0	65.795,2
Administração	102.762.940,0	131.386.989,7	19.178.649,4	128.557.999,7	18,1	123.163.172,2	18,4	8.223.817,4	5.394.827,5
Planejamento e Orçamento	14.000,0	0,0	0,0	0,0	0,0	0,0	0,0	0,0	0,0
Administração Geral	96.813.940,0	122.464.033,4	17.328.293,9	120.100.121,1	16,9	116.340.205,4	17,3	6.123.828,0	3.759.915,7
Administração Financeira	2.564.000,0	7.135.214,7	1.828.374,6	6.681.424,4	0,9	5.559.706,7	0,8	1.575.508,0	1.121.717,7
Controle Interno	60.000,0	12.590,0	2.500,0	12.590,0	0,0	12.590,0	0,0	0,0	0,0
Tecnologia da Informação	60.000,0	6,0	0,0	0,0	0,0	0,0	0,0	6,0	0,0
Ordenamento Territorial	100.000,0	0,0	0,0	0,0	0,0	0,0	0,0	0,0	0,0
Administração de Receitas	1.681.000,0	1.425.185,6	19.480,9	1.413.904,3	0,2	1.250.710,1	0,2	174.475,4	163.194,1
Comunicação Social	1.470.000,0	350.000,0	0,0	350.000,0	0,0	0,0	0,0	350.000,0	350.000,0
Segurança Pública	4.000,0	488.971,8	0,0	228.300,0	0,0	260.671,8	0,0	488.971,8	228.300,0
Policimento	3.500,0	488.971,8	0,0	228.300,0	0,0	260.671,8	0,0	488.971,8	228.300,0
Informação e Inteligência	500,0	0,0	0,0	0,0	0,0	0,0	0,0	0,0	0,0
Assistência Social	6.259.000,0	8.695.796,9	1.056.320,5	7.693.249,9	1,1	1.002.547,1	1,1	1.437.943,9	435.396,8
Administração Geral	3.382.000,0	4.042.344,8	252.001,7	3.986.988,6	0,6	55.356,2	0,6	193.088,5	137.732,3
Assistência ao Idoso	1.000,0	1.000,0	0,0	0,0	0,0	1.000,0	0,0	1.000,0	0,0
Assistência à Criança e ao Adolescente	30.000,0	30.000,0	0,0	0,0	0,0	30.000,0	0,0	30.000,0	0,0
Assistência Comunitária	2.848.000,0	4.622.462,2	804.318,8	3.706.261,3	0,5	916.190,9	0,5	1.213.855,4	297.664,5
Previdência Social	94.946.000,0	106.096.094,0	22.277.107,5	101.330.348,6	14,2	4.767.745,4	15,1	4.837.402,2	69.656,8
Administração Geral	1.798.000,0	1.881.000,0	99.026,5	1.376.147,9	0,2	304.852,1	0,2	374.508,9	69.656,8
Previdência do Regime Estatutário	93.148.000,0	104.417.084,0	22.178.081,0	99.954.200,7	14,0	4.462.893,3	14,9	4.462.893,3	0,0
Saúde	119.985.000,0	229.496.792,3	33.745.617,2	211.099.144,2	29,7	18.397.648,1	29,9	28.580.469,4	10.182.821,2
Atenção Básica	45.225.000,0	78.527.663,8	7.081.316,9	70.873.576,3	10,0	7.654.087,5	10,2	9.916.171,4	2.262.083,9
Assistência Hospitalar e Ambulatorial	71.210.000,0	140.341.884,8	24.832.246,1	132.519.350,7	18,6	7.822.534,0	18,8	14.311.674,9	6.489.140,9
Suporte Profilático e Terapêutico	2.430.000,0	5.179.285,5	2.022.285,1	4.906.035,8	0,7	273.249,7	0,5	1.524.913,4	1.251.663,7
Vigilância Sanitária	120.000,0	253.384,0	0,0	27.187,5	0,0	226.196,6	0,0	236.586,0	12.389,4
Vigilância Epidemiológica	1.000.000,0	5.194.574,3	-190.230,9	2.772.993,9	0,4	2.421.580,4	0,4	2.589.123,7	167.543,3
Trabalho	6.094.000,0	3.390.796,6	-296.365,9	3.390.779,8	0,5	16,7	0,0	303.995,6	303.978,9
Proteção e Benefícios ao Trabalhador	2.000,0	3.390.796,6	-296.365,9	3.390.779,8	0,5	16,7	0,0	303.995,6	303.978,9
Fomento ao Trabalho	2.000,0	0,0	0,0	0,0	0,0	0,0	0,0	0,0	0,0
Educação	137.190.000,0	148.329.992,8	26.778.616,6	141.365.200,9	19,9	6.954.791,9	19,6	23.690.567,0	16.725.775,2
Administração Geral	2.575.000,0	1.149.604,4	3.729,3	1.049.706,8	0,1	99.897,6	0,1	489.779,5	389.881,9
Ensino Fundamental	123.204.250,0	136.483.074,2	25.888.039,4	130.137.153,1	18,3	6.345.921,1	17,0	22.543.990,7	16.198.069,6
Ensino Médio	412.000,0	414.597,4	64.485,2	414.597,4	0,1	0,0	0,1	0,0	0,0
Ensino Profissional	541.000,0	376.380,8	79.001,8	376.380,8	0,1	0,0	0,1	0,0	0,0
Educação Infantil	5.570.000,0	4.317.045,1	435.912,0	3.798.072,0	0,5	518.973,2	0,6	557.511,3	38.538,1
Educação de Jovens e Adultos	177.750,0	0,0	0,0	0,0	0,0	0,0	0,0	0,0	0,0
Educação Especial	4.710.000,0	5.589.291,0	307.450,9	5.589.291,0	0,8	0,0	0,8	99.285,5	99.285,5
Cultura	421.800,0	292.025,0	248.825,0	292.025,0	0,0	0,0	0,0	7.100,0	7.100,0
Patr. Hist., Artístico e Arqueológico	3.500,0	0,0	0,0	0,0	0,0	0,0	0,0	0,0	0,0
Difusão Cultural	418.300,0	292.025,0	248.825,0	292.025,0	0,0	0,0	0,0	7.100,0	7.100,0
Urbanismo	2.720.000,0	2.950.252,0	158.137,6	2.627.750,0	0,4	322.497,0	0,3	1.059.318,8	736.821,9
Ordenamento Territorial	5.000,0	0,0	0,0	0,0	0,0	0,0	0,0	0,0	0,0
Infra-estrutura Urbana	2.695.000,0	2.930.252,0	158.137,6	2.627.750,0	0,4	302.297,0	0,3	1.039.318,8	736.821,9
Serviços Urbanos	20.000,0	20.000,0	0,0	0,0	0,0	0,0	0,0	20.000,0	0,0
Habitación Urbana	30.000,0	20.000,0	0,0	0,0	0,0	0,0	0,0	20.000,0	0,0
Habitación Urbana	30.000,0	20.000,0	0,0	0,0	0,0	0,0	0,0	20.000,0	0,0
Saneamento	3.995.000,0	24.751.988,4	-580.064,4	2.072.734,8	0,3	22.679.253,6	0,3	22.845.766,9	166.513,3
Saneamento Básico Urbano	3.995.000,0	24.751.988,4	-580.064,4	2.072.734,8	0,3	22.679.253,6	0,3	22.845.766,9	166.513,3

Luiz Claudio Martins Compasso
 Sub. Controlador Geral do Município - Rodrigo Drabler Costa
 Matrícula: 17.749
 Data de Emissão: 23/02/2022 22:23h
Prefeito
Luiz Claudio Martins Compasso
 Sub. Controlador Geral do Município - Rodrigo Drabler Costa
 Matrícula: 17.749
 Data de Emissão: 23/02/2022 22:23h
Prefeito
Mônica Peres Carvalho
 Gerente Cont. Gerencial
 CPF 082.787.157-00
Associação RREO PBM
 Anexo 2 - RREO PBM

MUNICÍPIO DE BARRA MANSA
RELATÓRIO RESUMIDO DA EXECUÇÃO ORÇAMENTÁRIA
DEMONSTRATIVO DA EXECUÇÃO DAS DESPESAS POR FUNÇÃO / SUBFUNÇÃO
ORÇAMENTOS FISCAL E DA SEGURIDADE SOCIAL
PERÍODO DE REFERÊNCIA : 6º Bimestre / 2021

RREO - Anexo 2 (LRF, Art. 52, Inciso II, alínea "c")

FUNÇÃO / SUBFUNÇÃO	DOTAÇÃO INICIAL	DOTAÇÃO ATUALIZADA	DESPESAS EMPENHADAS		SALDO (c) = (a-b)	DESPESAS LIQUIDADAS		SALDO (e) = (a-d)	INSCRITAS EM RESTOS A PAGAR NÃO PROC.		
			No Bimestre	Até 12/2021 (b)		%	No Bimestre			Até 12/2021 (d)	%
Gestão Ambiental	12.760.000,0	15.355.203,6	-1.489.116,2	14.866.114,5	2,1	397.089,1	13.797.154,5	2,1	1.558.049,1		
Preservação e Conservação Ambiental	12.660.000,0	15.355.203,6	-1.489.116,2	14.866.114,5	2,1	397.089,1	13.797.154,5	2,1	1.558.049,1		
Controle Ambiental	100.000,0	0,0	0,0	0,0	0,0	0,0	0,0	0,0	0,0		
Agricultura	1.452.000,0	1.149.454,8	9.360,0	848.380,8	0,1	301.074,1	488.516,4	0,1	389.864,3		
Administração Geral	70.000,0	314.040,0	9.360,0	19.900,0	0,0	294.140,0	0,0	0,0	19.900,0		
Normalização e Fiscalização	17.000,0	4.659,3	0,0	4.659,3	0,0	0,0	4.659,3	0,0	0,0		
Extensão Rural	951.000,0	830.755,5	0,0	823.821,5	0,1	6.934,1	483.857,1	0,1	339.964,3		
Indústria	414.000,0	0,0	0,0	0,0	0,0	0,0	0,0	0,0	0,0		
Promoção da Produção Agropecuária	13.000,0	0,0	0,0	0,0	0,0	0,0	0,0	0,0	0,0		
Normalização e Fiscalização	2.000,0	0,0	0,0	0,0	0,0	0,0	0,0	0,0	0,0		
Promoção Industrial	1.000,0	0,0	0,0	0,0	0,0	0,0	0,0	0,0	0,0		
Produção Industrial	10.000,0	0,0	0,0	0,0	0,0	0,0	0,0	0,0	0,0		
Comércio e Serviços	115.500,0	372.000,0	7.205,0	7.205,0	0,0	364.795,0	0,0	0,0	7.205,0		
Promoção Comercial	85.000,0	0,0	0,0	0,0	0,0	0,0	0,0	0,0	0,0		
Turismo	30.500,0	372.000,0	7.205,0	7.205,0	0,0	364.795,0	0,0	0,0	7.205,0		
Energia	5.510.000,0	11.035.324,0	2.096.229,5	9.960.253,3	1,4	1.175.070,7	8.240.958,5	1,2	2.794.365,5		
Energia Elétrica	5.510.000,0	11.035.324,0	2.096.229,5	9.960.253,3	1,4	1.175.070,7	8.240.958,5	1,2	2.794.365,5		
Transporte	782.000,0	995.622,7	0,0	592.098,9	0,1	403.523,7	294.174,3	0,0	297.924,6		
Transporte Rodoviário	500.000,0	4.847.246,6	161.470,4	1.376.440,3	0,2	3.468.806,3	15.129,5	0,0	1.365.310,8		
Desporto e Lazer	45.000,0	18.584,1	0,0	18.584,1	0,0	0,0	1.260,0	0,0	17.324,1		
Administração Geral	405.000,0	4.818.685,2	161.470,4	1.349.878,8	0,2	3.468.806,3	3.892,1	0,0	1.345.986,7		
Desporto de Rendimento	50.000,0	9.977,3	0,0	9.977,3	0,0	0,0	9.977,3	0,0	0,0		
Desporto Comunitário	14.343.000,0	45.968.023,3	17.839.236,2	45.967.864,5	6,5	158,6	45.882.548,4	6,8	105.474,9		
Encargos especiais	3.000.000,0	45.968.023,3	17.839.236,2	45.967.864,5	6,5	158,6	45.882.548,4	6,8	105.474,9		
Reserva de Contingência	3.000.000,0	0,0	0,0	0,0	0,0	0,0	0,0	0,0	0,0		
Reserva de Contingência (II)	28.678.000,0	26.675.848,7	4.175.178,8	26.323.363,1	3,7	352.485,6	25.252.028,9	3,8	1.423.819,8		
DESPESAS (INTRA-ORÇAMENTÁRIAS) (II)	555.000.000,0	775.632.749,4	127.779.560,2	711.430.684,9	100,00	64.202.064,6	671.128.488,3	100,00	104.504.281,2		
TOTAL (III) = (I + II)											

FUNÇÃO / SUBFUNÇÃO	DOTAÇÃO INICIAL	DOTAÇÃO ATUALIZADA	DESPESAS EMPENHADAS		SALDO (c) = (a-b)	DESPESAS LIQUIDADAS		SALDO (e) = (a-d)	INSCRITAS EM RESTOS A PAGAR NÃO PROC.		
			No Bimestre	Até 12/2021 (b)		%	No Bimestre			Até 12/2021 (d)	%
DESPESAS (INTRA-ORÇAMENTÁRIAS)	28.678.000,0	26.675.848,7	4.175.178,8	26.323.363,1	3,7	352.485,6	25.252.028,9	3,8	1.423.819,8		
Legislativa	364.000,0	364.000,0	6.543,1	352.182,5	0,0	11.817,5	352.182,5	0,1	11.817,5		
Ação Legislativa	364.000,0	364.000,0	6.543,1	352.182,5	0,0	11.817,5	352.182,5	0,1	11.817,5		
Administração	8.748.000,0	6.754.000,1	1.488.647,1	6.544.835,4	0,9	209.164,7	6.327.908,5	0,9	426.091,6		
Administração Geral	8.748.000,0	6.754.000,1	1.488.647,1	6.544.835,4	0,9	209.164,7	6.327.908,5	0,9	426.091,6		
Assistência Social	272.000,0	178.121,0	49.905,5	178.120,4	0,0	0,6	178.120,4	0,0	0,0		
Administração Social	272.000,0	178.121,0	49.905,5	178.120,4	0,0	0,6	178.120,4	0,0	0,0		
Previdência Social	54.000,0	66.000,0	7.628,0	52.821,6	0,0	13.178,4	52.821,6	0,0	13.178,4		
Administração Geral	54.000,0	66.000,0	7.628,0	52.821,6	0,0	13.178,4	52.821,6	0,0	13.178,4		
Saúde	3.740.000,0	2.920.000,0	0,0	2.804.603,6	0,4	115.397,0	638.591,3	0,4	277.723,5		
Alimentação	3.740.000,0	2.920.000,0	0,0	2.804.603,6	0,4	115.397,0	638.591,3	0,4	277.723,5		

CHEFE DO PODER EXECUTIVO: RODRIGO DRABLE COSTA
RESPONSÁVEL PELA CONTABILIDADE: CRISTINA MARIA PEREIRA
SIGFIS - Versão 2021

Sub-Coordenador Geral do Município
Cláudio Medeiros Compagno
Marcília: 17.749
Rodrigo Drables Costa
Leônidas Ramos de Finaças
Suplente de Prefeito
Anexo II (Planilha) - RREO - 6º Bimestre / 2021
Data de Emissão: 23/02/2022 22:23:56

Gerente Cont. Gerencial
Mônica Peres Carvalho
CPF 082.787.157-00

MUNICÍPIO DE BARRA MANSÁ
RELATÓRIO RESUMIDO DA EXECUÇÃO ORÇAMENTÁRIA
DEMONSTRATIVO DA EXECUÇÃO DAS DESPESAS POR FUNÇÃO / SUBFUNÇÃO
ORÇAMENTOS FISCAL E DA SEGURIDADE SOCIAL
PERÍODO DE REFERÊNCIA : 6º Bimestre / 2021

RREO - Anexo 2 (LRF, Art. 52, Inciso II, alínea "c")

FUNÇÃO / SUBFUNÇÃO	DOTAÇÃO INICIAL	DOTAÇÃO ATUALIZADA (a)	DESPESAS EMPENHADAS		SALDO (c) = (a-b)	DESPESAS LIQUIDADAS		SALDO (e)=(a-d)	INSCRITAS EM RESTOS A PAGAR NÃO PROC. (f)		
			No Bimestre	Até 12/2021 (b)		% (b/total b)	No Bimestre			Até 12/2021 (d)	% (d/total d)
Educação	15.500.000,0	16.393.727,6	2.620.179,3	16.388.524,5	2,3	1.945.377,9	15.696.443,8	697.283,9	692.080,7		
Administração Geral	16.000,0	0,0	0,0	0,0	0,0	0,0	0,0	0,0	0,0		
Ensino Fundamental	13.500.000,0	14.737.512,5	2.454.298,0	14.732.308,3	2,1	1.779.496,6	14.044.598,4	692.914,1	687.710,9		
Ensino Médio	90.000,0	83.713,7	11.994,1	83.713,7	0,0	11.994,1	83.713,7	0,0	0,0		
Ensino Profissional	110.000,0	89.712,9	30.716,3	89.712,9	0,0	30.716,3	89.427,5	285,4	285,4		
Educação Infantil	700.000,0	630.765,1	101.950,6	630.765,1	0,1	101.950,6	629.525,9	1.239,2	1.239,2		
Educação de Jovens e Adultos	20.000,0	0,0	0,0	0,0	0,0	0,0	0,0	0,0	0,0		
Educação Especial	1.064.000,0	852.023,5	21.220,3	852.023,5	0,1	21.220,3	849.178,3	2.845,2	2.845,2		
Encargos especiais	0,0	0,0	2.275,7	2.275,7	0,0	2.275,7	2.275,7	-2.275,7	0,0		
Serviço da Dívida Interna	0,0	0,0	2.275,7	2.275,7	0,0	2.275,7	2.275,7	-2.275,7	0,0		

Mônica Peres Carvalho
Mônica Peres Carvalho
Gerente Cont. Gerencial
CPF 082.787.457-00

CRC/RJ 10216710-9/Mat. 15657

Rodrigo Drable Costa
Rodrigo Drable Costa
Prefeito

Luiz Claudio Menezes Compasso
Luiz Claudio Menezes Compasso
Sub. Controlador Geral do Município
Matrícula: 17.749

Leandro Ramos de Oliveira
Leandro Ramos de Oliveira
Secretário Mun. de Finanças
Mat. 17.724 / PWBM

FONTE:

Nota : Durante o Exercício, somente as despesas liquidadas são consideradas executadas. No encerramento do exercício, as despesas não liquidadas inscritas em restos a pagar não processados são também consideradas executadas. Dessa forma, para maior transparência, as despesas executadas estão segregadas em:

- . a) Despesas liquidadas, consideradas aquelas em que houve a entrega do material ou serviço, nos termos do art. 63 da Lei 4.320/64.
- . b) Despesas empenhadas mas não liquidadas, inscritas em Restos a pagar não processados, consideradas liquidadas no encerramento do exercício,

CHEFE DO PODER EXECUTIVO: RODRIGO DRABLE COSTA
RESPONSÁVEL PELA CONTABILIDADE: CRISTINA MARIA PEREIRA

SIGFIS - Versão 2021

Data de Emissão: 23/02/2022 22:23h

Anexo II do RREO

MUNICÍPIO DE BARRA MANSÁ
 RELATÓRIO RESUMIDO DA EXECUÇÃO ORÇAMENTÁRIA
DEMONSTRATIVO DA EXECUÇÃO DAS DESPESAS POR FUNÇÃO / SUBFUNÇÃO
 ORÇAMENTOS FISCAL E DA SEGURIDADE SOCIAL

PERÍODO DE REFERÊNCIA : 6º Bimestre / 2021

RREO - Anexo 2 (LRF, Art. 52, Inciso II, alínea "c")

FUNÇÃO / SUBFUNÇÃO	DOTAÇÃO INICIAL	DOTAÇÃO ATUALIZADA (a)	DESPESAS EMPENHADAS		SALDO (c) = (a-b)	DESPESAS LIQUIDADAS		SALDO (e)=(a-d)	INSCRITAS EM RESTOS A PAGAR NÃO PROC. (f)
			No Bimestre	Até 12/2021 (b)		No Bimestre	Até 12/2021 (d)		

por força do art.35, inciso II da Lei 4.320/64.

Mônica Peres Carvalho
 Mônica Peres Carvalho
 Gerente Cont. Gerencial
 CPF 082.787.157-00
 ~RC/RJ 10216710-9Mat. 15057

Rodrigo Drable Costa
 Rodrigo Drable Costa
 Prefeito

Leandro Ramos de Oliveira
 Leandro Ramos de Oliveira
 Secretário-Mun. de Finanças
 Mat. 17 724 / PMBM

Lutz Claudio Medeiros Gompasso
 Lutz Claudio Medeiros Gompasso
 Sub. Controlador Geral do Município
 Matrícula: 17.749

MUNICÍPIO DE BARRA MANSA
RELATÓRIO RESUMIDO DA EXECUÇÃO ORÇAMENTÁRIA
DEMONSTRATIVO DA RECEITA CORRENTE LÍQUIDA
ORÇAMENTOS FISCAL E DA SEGURIDADE SOCIAL
PERÍODO DE REFERÊNCIA : 6º Bimestre / 2021

LRF, art 53, inciso I - Anexo 3

ESPECIFICAÇÃO	EVOLUÇÃO DA RECEITA REALIZADA NOS ÚLTIMOS 12 MESES												TOTAL ULT - 12 M.	PREVISÃO ATUALIZADA
	JAN/2021	FEV/2021	MAR/2021	ABR/2021	MAI/2021	JUN/2021	JUL/2021	AGO/2021	SET/2021	OCT/2021	NOV/2021	DEZ/2021		
	R\$1,00													
RECEITAS CORRENTES (I)	53.149.436,1	51.532.421,3	49.382.759,8	46.922.411,2	50.103.024,7	50.761.320,7	72.974.845,0	56.669.731,5	52.200.759,2	60.046.247,9	65.246.975,6	75.624.089,1	686.514.032,1	725.742.682,4
Impostos, Taxas e Contribuições de Melhoria	5.114.456,0	5.299.243,1	5.321.114,2	5.195.386,8	5.321.925,3	7.633.668,0	16.820.124,9	7.035.557,2	6.727.408,5	7.174.852,8	7.108.623,2	7.918.217,4	86.670.577,4	88.391.814,0
Imposto s/ a Prop. Predial/Territorial Urbana (IPTU)	300.805,9	391.896,5	353.940,0	342.476,0	642.519,0	2.795.514,0	11.237.274,6	1.364.793,1	1.240.078,3	1.281.250,7	1.330.050,1	1.525.094,3	22.805.492,5	22.595.531,0
Impostos s/ Serviços de Qualquer Natureza (ISS)	4.042.792,2	3.966.750,7	3.961.167,6	3.686.237,8	3.599.928,9	3.810.958,1	4.120.618,5	4.508.344,6	4.347.372,6	4.650.725,4	4.748.645,4	4.592.216,7	50.035.758,5	49.957.533,0
Impostos s/ Transmissão de Bens Imóveis	165.943,4	191.182,2	231.479,7	298.952,1	316.961,5	327.170,3	289.126,3	385.399,8	278.817,1	208.769,4	342.538,7	341.375,4	3.377.715,9	3.426.000,0
Imposto sobre a Renda e Proventos de Qualquer Natureza	527.310,8	618.280,6	658.904,9	743.774,3	618.832,6	516.908,1	841.005,2	598.299,7	642.408,6	850.345,6	540.749,8	1.318.715,0	8.475.535,2	10.581.737,0
Outros Impostos, Taxas e Contribuições de Melhoria	77.603,7	131.333,1	115.622,0	123.946,6	143.683,3	183.117,5	332.100,3	178.720,0	218.731,9	183.761,7	146.639,2	140.816,0	1.976.075,3	1.831.013,0
RECEITA DE CONTRIBUIÇÕES	2.007.002,8	1.940.697,0	1.408.701,2	1.686.532,6	1.364.499,2	770.749,6	8.326.464,1	2.231.216,3	1.949.344,6	1.880.920,4	2.332.925,2	1.323.622,4	27.222.675,4	25.707.197,0
RECEITA PATRIMONIAL	-151.497,0	-256.671,8	386.587,8	756.323,7	564.559,4	238.934,8	46.139,7	228.546,3	162.116,4	19.919,4	937.962,5	1.174.463,2	4.107.384,4	4.861.834,0
Rendimentos de Aplicação Financeira	-151.497,0	-256.671,8	376.036,8	491.436,5	536.411,5	231.051,7	42.940,8	195.172,9	157.395,6	6.728,7	934.688,9	1.141.028,6	3.704.703,2	3.096.249,0
Outras Receitas Patrimoniais	0,0	0,0	10.551,0	264.887,2	28.147,9	7.883,1	3.198,9	33.373,4	4.720,8	13.190,7	3.293,6	33.434,6	402.681,2	1.765.585,0
Receita Agropecuária	0,0	0,0	0,0	0,0	0,0	0,0	0,0	0,0	0,0	0,0	0,0	0,0	0,0	0,0
Receita Industrial	0,0	0,0	0,0	0,0	0,0	0,0	0,0	0,0	0,0	0,0	0,0	0,0	0,0	0,0
Receita de Serviços	3.307.575,8	3.815.054,2	4.745.406,0	4.816.988,9	4.896.146,7	4.844.812,8	4.847.171,8	4.719.305,7	4.747.876,3	4.658.194,4	4.707.717,4	4.915.053,1	55.021.303,1	52.806.000,0
TRANSFERÊNCIAS CORRENTES	40.925.380,7	38.981.582,3	35.908.300,1	33.272.706,1	36.854.189,2	36.111.038,9	41.209.600,5	37.310.674,8	36.636.755,5	44.438.572,4	47.593.362,3	57.388.459,0	466.630.621,8	522.139.436,4
Cota-Parte do FPM	6.763.645,6	8.852.317,0	5.933.522,1	6.203.047,8	7.455.209,2	6.447.598,4	8.809.878,3	7.043.778,9	5.531.743,0	6.164.207,7	8.005.620,8	11.917.930,0	89.118.498,8	86.497.965,7
Cota-Parte do ICMS	6.237.626,9	5.187.718,9	6.058.150,0	6.004.339,6	6.030.298,4	6.713.622,2	5.476.453,7	6.254.190,1	6.117.686,7	6.564.178,6	6.889.306,6	9.084.139,9	76.617.711,6	74.012.540,0
Cota-Parte do IPVA	2.240.539,1	5.326.987,4	2.722.724,9	1.394.517,8	857.956,8	1.040.439,4	788.028,7	798.481,5	661.624,9	492.593,2	577.509,0	664.729,1	17.586.131,8	17.333.499,0
Cota-Parte do ITR	2.241,1	159,3	946,1	702,1	790,8	865,1	134,5	1.418,0	4.911,8	55.751,0	3.902,3	2.066,6	73.888,7	80.000,0
Transferências da LC 87/1996	0,0	0,0	0,0	0,0	0,0	0,0	0,0	0,0	0,0	0,0	0,0	0,0	0,0	100.000,0
Transferências da LC 61/1989	174.774,0	168.409,3	177.997,9	201.707,2	173.951,7	181.465,3	189.456,2	151.178,6	191.049,8	200.452,9	189.256,6	218.346,5	2.218.046,0	2.164.533,0
Transferências do FUNDEB	8.898.461,3	8.976.476,0	8.894.223,6	7.293.001,2	9.051.236,0	9.117.896,3	7.854.649,4	8.907.784,5	7.185.134,6	8.947.440,3	9.616.083,7	9.385.466,8	104.137.853,7	102.513.390,0
Outras Transferências Correntes	16.618.092,7	10.469.514,4	12.120.735,5	12.175.390,4	13.284.746,3	12.609.152,2	18.090.999,7	14.153.843,2	16.934.604,7	22.013.948,7	22.311.683,3	26.115.780,1	196.898.491,2	239.437.508,7
OUTRAS RECEITAS CORRENTES	1.946.517,9	1.752.516,4	1.612.650,5	1.194.473,0	1.101.705,0	1.162.116,6	1.725.344,0	7.144.431,2	1.977.258,0	1.873.788,5	2.566.385,1	2.804.284,2	26.861.470,4	31.836.461,0
DEDUÇÕES (II)	5.014.625,5	5.416.800,7	4.302.281,0	3.707.787,2	3.634.712,3	3.586.103,3	5.816.709,9	9.996.136,1	4.506.644,8	4.530.963,8	5.803.194,0	5.819.898,9	62.135.857,5	54.218.522,0
Contrib. p/ o Plano de Seg. Soc. Serv.	1.932.860,2	1.486.432,6	1.323.612,8	946.924,4	731.071,0	709.305,3	3.401.397,8	1.219.624,9	1.215.371,7	1.203.796,2	1.905.006,2	631.389,9	16.706.793,0	17.425.292,0
Compensação Financ. entre Reg. Previd.	0,0	23.249,8	0,0	0,0	0,0	0,0	0,0	5.926.701,9	789.870,0	631.731,0	765.068,8	1.532.728,5	9.669.350,0	8.657.300,0
Dedução de Receita p/ Formação do FUNDEB	3.081.765,3	3.907.118,3	2.978.668,2	2.760.862,8	2.903.641,3	2.876.798,0	2.415.312,1	2.849.809,2	2.501.403,1	2.695.436,6	3.133.119,0	3.655.780,5	35.759.744,8	28.146.000,0
RECEITA CORRENTE LÍQUIDA (III)	48.134.810,6	46.115.620,6	45.080.478,6	43.214.624,0	46.468.312,4	47.175.217,4	67.158.135,1	48.673.595,4	47.694.114,4	55.515.284,1	59.443.781,6	69.704.200,2	624.378.174,9	671.624.160,4

Nota : Receita Corrente Líquida em reais e sem arredondamento :
 RCL dos últimos 12 meses R\$ 624.378.174,91

CHEFE DO PODER EXECUTIVO: RODRIGO DRABLE COSTA
 RESPONSÁVEL PELA CONTABILIDADE: CRISTINA MARIA PEREIRA
 SIGFIS - Versão 2021

Mônica Peres Carvalho
 Gerente Cont. Gerencial
 CPF 082.787.157-00

Luiz Claudio Medeiros Compasso
 Sub. Controlador Geral do Município
 Matrícula: 17.749

Luiz Claudio Medeiros Compasso
 Sub. Controlador Geral do Município
 Matrícula: 17.749

Anexo 3 do RREO

Redrigo Drable Costa
 Prefeito
 Mat. 17.724 (P.M.B.M)
 Data de Emissão: 23/02/2022 22:23h

MUNICÍPIO DE BARRA MANSA
RELATÓRIO RESUMIDO DA EXECUÇÃO ORÇAMENTÁRIA
DEMONSTRATIVO DAS RECEITAS E DESPESAS PREVIDENCIÁRIAS DO REGIME PRÓPRIO DOS SERVIDORES PÚBLICOS
ORÇAMENTO DA SEGURIDADE SOCIAL
PERÍODO DE REFERÊNCIA : 6º Bimestre / 2021

LRF, art 53, inciso II - Anexo 4

R\$ 1,00

FUNDO EM CAPITALIZAÇÃO (Plano Previdenciário)									
RECEITAS PREVIDENCIÁRIAS FUNDO EM CAPITALIZAÇÃO - RPPS	PREVISÃO		PREVISÃO		RECEITAS REALIZADAS				
	INICIAL	ATUALIZADA	ATUALIZADA	ATUALIZADA	Até 6º Bim/2021	Até 6º Bim/2020			
RECEITAS CORRENTES (I)	16.282.200,0	17.358.651,0	17.358.651,0	17.358.651,0	13.372.595,6	17.817.252,7			
Receitas de Contribuições dos Segurados	4.080.000,0	4.263.833,0	4.263.833,0	4.263.833,0	3.872.213,5	5.278.639,1			
Civil	4.080.000,0	4.263.833,0	4.263.833,0	4.263.833,0	3.872.213,5	5.278.639,1			
Ativo	4.080.000,0	4.263.833,0	4.263.833,0	4.263.833,0	3.872.213,5	5.278.639,1			
Inativo	0,0	0,0	0,0	0,0	0,0	0,0			
Pensionista	0,0	0,0	0,0	0,0	0,0	0,0			
Militar	0,0	0,0	0,0	0,0	0,0	0,0			
Ativo	0,0	0,0	0,0	0,0	0,0	0,0			
Inativo	0,0	0,0	0,0	0,0	0,0	0,0			
Pensionista	0,0	0,0	0,0	0,0	0,0	0,0			
Receitas de Contribuições Patronais	10.177.500,0	10.177.500,0	10.177.500,0	10.177.500,0	5.951.807,9	8.519.439,2			
Civil	10.177.500,0	10.177.500,0	10.177.500,0	10.177.500,0	5.951.807,9	8.519.439,2			
Ativo	10.177.500,0	10.177.500,0	10.177.500,0	10.177.500,0	5.951.807,9	8.519.439,2			
Inativo	0,0	0,0	0,0	0,0	0,0	0,0			
Pensionista	0,0	0,0	0,0	0,0	0,0	0,0			
Militar	0,0	0,0	0,0	0,0	0,0	0,0			
Ativo	0,0	0,0	0,0	0,0	0,0	0,0			
Inativo	0,0	0,0	0,0	0,0	0,0	0,0			
Pensionista	0,0	0,0	0,0	0,0	0,0	0,0			
Receita Patrimonial	364.700,0	364.700,0	364.700,0	364.700,0	391.997,6	1.200.227,3			
Receitas Imobiliárias	0,0	0,0	0,0	0,0	0,0	0,0			
Receitas de Valores Mobiliários	364.700,0	364.700,0	364.700,0	364.700,0	391.997,6	1.200.227,3			
Outras Receitas Patrimoniais	0,0	0,0	0,0	0,0	0,0	0,0			
Receita de Serviços	0,0	0,0	0,0	0,0	0,0	0,0			
Outras Receitas Correntes	1.660.000,0	2.552.618,0	2.552.618,0	2.552.618,0	3.156.576,6	2.818.947,1			
Compensação Previdenciária do RGPS para o RPPS	0,0	0,0	0,0	0,0	0,0	0,0			
Aportes Periódicos para Amortização do Déficit Atuarial do RPPS (II)	0,0	0,0	0,0	0,0	0,0	0,0			
Demais Receitas Correntes	1.660.000,0	2.552.618,0	2.552.618,0	2.552.618,0	3.156.576,6	2.818.947,1			
RECEITAS DE CAPITAL (III)	0,0	0,0	0,0	0,0	0,0	250,0			
Alienação de Bens, Direitos e Ativos	0,0	0,0	0,0	0,0	0,0	250,0			
Amortização de Empréstimos	0,0	0,0	0,0	0,0	0,0	0,0			
Outras Receitas de Capital	0,0	0,0	0,0	0,0	0,0	0,0			
TOTAL DAS RECEITAS FUNDO DE CAPITALIZAÇÃO - RPPS (IV) = (I + III - II)	16.282.200,0	17.358.651,0	17.358.651,0	17.358.651,0	13.372.595,6	17.817.502,7			
DESPESAS PREVIDENCIÁRIAS - RPPS (FUNDO EM CAPITALIZAÇÃO)	DOTAÇÃO INICIAL	DOTAÇÃO ATUALIZADA	DESPESAS EMPENHADAS		DESPESAS LIQUIDADAS		INSCRITAS EM RESTOS A PAGAR NÃO PROCESSADOS		
			6º Bim/2021	Até o 6º Bim/2020	6º Bim/2021	Até o 6º Bim/2020	EM 6º Bim/2021	EM 6º Bim/2020	
Benefícios - Civil	35.722.000,0	36.010.833,0	35.816.654,2	24.590,0	35.816.654,2	24.590,0	0,0	0,0	
Aposentadorias	35.721.500,0	34.922.648,0	34.757.705,7	14.240,0	34.757.705,7	14.240,0	0,0	0,0	
Pensões	500,0	1.088.185,0	1.058.948,5	10.350,0	1.058.948,5	10.350,0	0,0	0,0	
Outros Benefícios Previdenciários	0,0	0,0	0,0	0,0	0,0	0,0	0,0	0,0	
Benefícios - Militar	0,0	0,0	0,0	0,0	0,0	0,0	0,0	0,0	
Reformas	0,0	0,0	0,0	0,0	0,0	0,0	0,0	0,0	
Pensões	0,0	0,0	0,0	0,0	0,0	0,0	0,0	0,0	
Outros Benefícios Previdenciários	0,0	0,0	0,0	0,0	0,0	0,0	0,0	0,0	
Outras Despesas Previdenciárias	1.000,0	1.000,0	0,0	0,0	0,0	0,0	0,0	0,0	
Compensação Previdenciária do RPPS para o RGPS	0,0	0,0	0,0	0,0	0,0	0,0	0,0	0,0	
Demais despesas Previdenciárias	1.000,0	1.000,0	0,0	0,0	0,0	0,0	0,0	0,0	
TOTAL DAS DESPESAS FUNDO EM CAPITALIZAÇÃO RPPS (V)	35.723.000,0	36.011.833,0	35.816.654,2	24.590,0	35.816.654,2	24.590,0	0,0	0,0	
RESULTADO FUNDO EM CAPITALIZAÇÃO (VI) = (IV - V)	-19.440.800,0	-18.653.182,0	-22.444.058,6	17.792.912,7	-22.444.058,6	17.792.912,7	0,0	0,0	
RECURSOS RPPS ARRECADADOS EM EXERCÍCIOS ANTERIORES					PREVISÃO ORÇAMENTÁRIA				
VALOR					0,0				
RESERVA ORÇAMENTÁRIA DO RPPS					PREVISÃO ORÇAMENTÁRIA				
VALOR					0,0				
APORTES DE RECURSOS PARA O FUNDO EM CAPITALIZAÇÃO DO RPPS					APORTES REALIZADAS				
Plano de Amortização - Contribuição Patronal Suplementar					0,0				
Plano de Amortização - Aporte Periódico de Valores Predefinidos					0,0				
Outros Aportes RPPS					0,0				
Recursos para Cobertura de Déficit Financeiro					0,0				
BENS E DIREITOS DO RPPS (FUNDO EM CAPITALIZAÇÃO)					PERÍODO DE REFERÊNCIA				
					Até 6º Bim/2021		Até 6º Bim/2020		
Caixa e Equivalentes de Caixa					507.676,7		30.607.385,8		
Investimentos e Aplicações					0,0		0,0		
Outros Bens e Direitos					0,0		0,0		
TOTAL DE BENS E DIREITOS DO RPPS					507.676,7		30.607.385,8		

CHEFE DO PODER EXECUTIVO: RODRIGO DRABLE COSTA
RESPONSÁVEL PELA CONTABILIDADE: CRISTINA MARIA PEREIRA

SIGFIS - Versão 2021

Data de Emissão: 23/02/2022 22:23h

Anexo 4 do RREO

MUNICÍPIO DE BARRA MANSA
RELATÓRIO RESUMIDO DA EXECUÇÃO ORÇAMENTÁRIA
DEMONSTRATIVO DAS RECEITAS E DESPESAS PREVIDENCIÁRIAS DO REGIME PRÓPRIO DOS SERVIDORES PÚBLICOS
ORÇAMENTO DA SEGURIDADE SOCIAL
PERÍODO DE REFERÊNCIA : 6º Bimestre / 2021

LRF, art 53, inciso II - Anexo 4

R\$ 1,00

FUNDO EM REPARTIÇÃO (Plano Financeiro)								
RECEITAS PREVIDENCIÁRIAS FUNDO EM REPARTIÇÃO - RPPS	PREVISÃO INICIAL	PREVISÃO ATUALIZADA	RECEITAS REALIZADAS					
			Até 6º Bim/2021	Até 6º Bim/2020				
RECEITAS CORRENTES (VII)	42.996.100,0	53.083.743,8	56.801.934,2	45.289.774,6				
Receitas de Contribuições dos Segurados	11.031.000,0	13.161.389,0	12.834.579,5	7.889.313,9				
Civil	11.031.000,0	13.161.389,0	12.834.579,5	7.889.313,9				
Ativo	10.312.000,0	12.442.389,0	12.057.219,5	7.039.097,4				
Inativo	666.000,0	666.000,0	738.173,6	806.839,5				
Pensionista	53.000,0	53.000,0	39.186,4	43.377,0				
Militar	0,0	0,0	0,0	0,0				
Ativo	0,0	0,0	0,0	0,0				
Inativo	0,0	0,0	0,0	0,0				
Pensionista	0,0	0,0	0,0	0,0				
Receitas de Contribuições Patronais	23.292.500,0	31.232.805,8	34.274.054,5	18.103.110,0				
Civil	23.292.500,0	31.232.805,8	34.274.054,5	18.103.110,0				
Ativo	23.292.500,0	31.232.805,8	34.274.054,5	18.103.110,0				
Inativo	0,0	0,0	0,0	0,0				
Pensionista	0,0	0,0	0,0	0,0				
Militar	0,0	0,0	0,0	0,0				
Ativo	0,0	0,0	0,0	0,0				
Inativo	0,0	0,0	0,0	0,0				
Pensionista	0,0	0,0	0,0	0,0				
Receita Patrimonial	15.300,0	32.249,0	23.950,2	321.555,9				
Receitas Imobiliárias	0,0	0,0	0,0	0,0				
Receitas de Valores Mobiliários	15.300,0	32.249,0	23.950,2	321.555,9				
Outras Receitas Patrimoniais	0,0	0,0	0,0	0,0				
Receita de Serviços	0,0	0,0	0,0	0,0				
Outras Receitas Correntes	8.657.300,0	8.657.300,0	9.669.350,0	18.975.794,8				
Compensação Previdenciária do RGPS para o RPPS	8.657.300,0	8.657.300,0	9.669.350,0	18.975.794,8				
Demais Receitas Correntes	0,0	0,0	0,0	0,0				
RECEITAS DE CAPITAL (VIII)	0,0	0,0	0,0	0,0				
Alienação de Bens, Direitos e Ativos	0,0	0,0	0,0	0,0				
Amortização de Empréstimos	0,0	0,0	0,0	0,0				
Outras Receitas de Capital	0,0	0,0	0,0	0,0				
TOTAL DAS RECEITAS FUNDO EM REPARTIÇÃO RPPS (IX) = (VII + VIII)	42.996.100,0	53.083.743,8	56.801.934,2	45.289.774,6				

DESPESAS FUNDO EM REPARTIÇÃO - RPPS	DOTAÇÃO INICIAL	DOTAÇÃO ATUALIZADA	DESPESAS EMPENHADAS		DESPESAS LIQUIDADAS		INSCRITAS EM RESTOS A PAGAR NÃO PROCESSADOS	
			6º Bim/2021	6º Bim/2020	6º Bim/2021	6º Bim/2020	EM 6º Bim/2021	EM 6º Bim/2020
Benefícios - Civil	57.424.000,0	68.404.261,0	64.126.140,0	48.631.825,4	64.126.140,0	41.266.143,2	0,0	7.365.682,2
Aposentadorias	47.024.000,0	58.004.261,0	54.690.207,2	43.928.553,4	54.690.207,2	31.415.995,4	0,0	12.512.558,0
Pensões	10.400.000,0	10.400.000,0	9.435.932,8	4.703.272,0	9.435.932,8	9.850.147,8	0,0	-5.146.875,8
Outros Benefícios Previdenciários	0,0	0,0	0,0	0,0	0,0	0,0	0,0	0,0
Benefícios - Militar	0,0	0,0	0,0	0,0	0,0	0,0	0,0	0,0
Reformas	0,0	0,0	0,0	0,0	0,0	0,0	0,0	0,0
Pensões	0,0	0,0	0,0	0,0	0,0	0,0	0,0	0,0
Outros Benefícios Previdenciários	0,0	0,0	0,0	0,0	0,0	0,0	0,0	0,0
Outras Despesas Previdenciárias	1.000,0	1.000,0	0,0	0,0	0,0	0,0	0,0	0,0
Compensação Previdenciária do RPPS para o RGPS	0,0	0,0	0,0	0,0	0,0	0,0	0,0	0,0
Demais despesas Previdenciárias	1.000,0	1.000,0	0,0	0,0	0,0	0,0	0,0	0,0
TOTAL DAS DESPESAS FUNDO EM REPARTIÇÃO RPPS (X)	57.425.000,0	68.405.261,0	64.126.140,0	48.631.825,4	64.126.140,0	41.266.143,2	0,0	7.365.682,2
RESULTADO FUNDO EM REPARTIÇÃO RPPS (XI) = (IX - X)	-14.428.900,0	-15.321.517,2	-7.324.205,8	-3.342.050,8	-7.324.205,8	4.023.631,4	0,0	-7.365.682,2

APORTES DE RECURSOS PARA O FUNDO EM REPARTIÇÃO DO RPPS	APORTES REALIZADAS
Recursos para Cobertura de Insuficiências Financeiras	36.896.905,1
Recursos para Formação de Reserva	0,0

RECEITAS DA ADMINISTRAÇÃO - RPPS	PREVISÃO INICIAL	PREVISÃO ATUALIZADA	RECEITAS REALIZADAS	
			Até 6º Bim/2021	Até 6º Bim/2020
Receitas Correntes	0,0	0,0	0,0	0,0
Total das Receitas da Administração RPPS (XII)	0,0	0,0	0,0	0,0

DESPESAS DA ADMINISTRAÇÃO - RPPS	DOTAÇÃO INICIAL	DOTAÇÃO ATUALIZADA	DESPESAS EMPENHADAS		DESPESAS LIQUIDADAS		INSCRITAS EM RESTOS A PAGAR NÃO PROCESSADOS	
			6º Bim/2021	6º Bim/2020	6º Bim/2021	6º Bim/2020	EM 6º Bim/2021	EM 6º Bim/2020
Despesas Correntes (XIII)	1.832.000,0	1.728.825,0	1.410.894,5	527.446,7	1.358.437,7	1.261.958,7	52.456,8	-734.512,0
Despesas de Capital (XIV)	20.000,0	18.175,0	18.075,0	2.970,0	875,0	2.970,0	17.200,0	0,0
Total das Despesas da Administração RPPS (XV)=(XIII+XIV)	1.852.000,0	1.747.000,0	1.428.969,5	530.416,7	1.359.312,7	1.264.928,7	69.656,8	-734.512,0
Resultado da Administração RPPS (XVI)=(XII-XV)	-1.852.000,0	-1.747.000,0	-1.428.969,5	-530.416,7	-1.359.312,7	-1.264.928,7	-----	-----

CHEFE DO PODER EXECUTIVO: RODRIGO DRABLE COSTA
RESPONSÁVEL PELA CONTABILIDADE: CRISTINA MARIA PEREIRA

SIGFIS - Versão 2021

Leonardo Brito de Oliveira
Secretário Municipal de Finanças
17.724 / PMBM
Rodrigo Drable Costa
Prefeito
Data de Emissão: 23/02/2022 22:23h

Anexo 4 do RREO

MUNICÍPIO DE BARRA MANSA
RELATÓRIO RESUMIDO DA EXECUÇÃO ORÇAMENTÁRIA
DEMONSTRATIVO DAS RECEITAS E DESPESAS PREVIDENCIÁRIAS DO REGIME PRÓPRIO DOS SERVIDORES PÚBLICOS
ORÇAMENTO DA SEGURIDADE SOCIAL
PERÍODO DE REFERÊNCIA : 6º Bimestre / 2021

LRF, art 53, inciso II - Anexo 4

R\$ 1,00

BENEFÍCIOS PREVIDENCIÁRIOS MANTIDOS PELO TESOUREIRO						
RECEITAS PREVIDENCIÁRIAS (BENEFÍCIOS MANTIDOS PELO TESOUREIRO)	PREVISÃO ATUALIZADA (a)		RECEITAS REALIZADAS ATÉ O BIM (b)			
Contribuição do Servidores	0,0		0,0			
Demais Receitas Previdenciárias	0,0		0,0			
TOTAL DAS RECEITAS (BENEFÍCIOS MANTIDOS PELO TESOUREIRO) (XVII)	0,0		0,0			

DESPESAS PREVIDENCIÁRIAS (BENEFÍCIOS MANTIDOS PELO TESOUREIRO)	DOTAÇÃO (c)	DESPESAS EMPENHADAS Até o Bimestre (d)	DESPESAS LIQUIDADAS Até o Bimestre (e)	DESPESAS PAGAS Até o Bimestre (f)	ESCRITAS EM RESTOS A PAGAR NÃO PROCESSADOS Até o Bimestre (g)	
Aposentadorias	0,0	0,0	0,0	0,0	0,0	
Pensões	0,0	0,0	0,0	0,0	0,0	
Outras Despesas Previdenciárias	0,0	0,0	0,0	0,0	0,0	
TOTAL DAS DESPESAS (BENEFÍCIOS MANTIDOS PELO TESOUREIRO) (XVIII)	0,0	0,0	0,0	0,0	0,0	

mcarvalho
Mônica Peres Carvalho
Gerente Cont. Gerencial
CPF 082.787.157-00
CRC/RJ 102167/O-9Mat. 15657

[Assinatura]
Leonardo Ramos de Oliveira
Secretário Mun. de Finanças
Mat. 17.724 | PMBM

[Assinatura]
Rodrigo Drable Costa
Prefeito

[Assinatura]
Luiz Claudio Medeiros Compasso
Sub. Controlador Geral do Município
Matrícula: 17.749

MUNICÍPIO DE BARRA MANSA
RELATÓRIO RESUMIDO DA EXECUÇÃO ORÇAMENTÁRIA
DEMONSTRATIVO DOS RESULTADOS PRIMÁRIO E NOMINAL
ORÇAMENTOS FISCAL E DA SEGURIDADE SOCIAL
PERÍODO DE REFERÊNCIA : 6º Bimestre / 2021

LRF, art 53, inciso III - Anexo 6b

R\$ Milhares

ABAIXO DA LINHA		
CÁLCULO DO RESULTADO NOMINAL	SALDO	
	Em 31/12/2020 (a)	Em 31/Dez/2021 (b)
DÍVIDA CONSOLIDADA (XXVIII)	110.960.138,30	125.916.168,80
DEDUÇÕES (XXIX)	79.319.758,90	101.812.703,90
Disponibilidade de Caixa	79.319.758,90	101.812.703,90
Disponibilidade de Caixa Bruta	114.295.952,50	131.390.772,30
(-) Restos a Pagar Processados (XXX)	34.976.193,60	29.578.068,40
Demais Haveres Financeiros	0,00	0,00
DÍVIDA CONSOLIDADA LÍQUIDA (XXXI) = (XXVIII - XXIX)	31.640.379,40	24.103.464,90
RESULTADO NOMINAL - Abaixo da Linha (XXXII) = (XXXIa - XXXIb)	7.536.914,50	
AJUSTE METODOLÓGICO	Até o 6º Bimestre / 2021	
VARIAÇÃO SALDO RPP = (XXXIII) = (XXX a - XXX b)	5.398.125,20	
RECEITA DE ALIENAÇÃO DE INVESTIMENTOS PERMANENTES (IX)	0,00	
PASSIVOS RECONHECIDOS NA DC (XXXIV)	0,00	
VARIAÇÃO CAMBIAL (XXXV)	0,00	
PAGAMENTOS DE PRECATÓRIOS INTEGRANTES DA DC (XXXVI)	0,00	
OUTROS AJUSTES (XXXVII)	0,00	
RESULTADO NOMINAL AJUSTADO - Abaixo da Linha (XXXVIII)=(XXXII-XXXIII-IX+XXXIV+XXXV-XXXVI+XXXVII)	2.138.789,30	
RESULTADO PRIMÁRIO - Abaixo da Linha (XXXIX) = XXXVIII - (XXV - XXVI)	9.711.065,20	
INFORMAÇÕES ADICIONAIS	PREVISÃO ORÇAMENTÁRIA	
SALDO DE EXERCÍCIOS ANTERIORES	0,00	
Recursos Arrecadados em Exercícios Anteriores - RPPS	0,00	
Superávit Financeiro Utilizado para Abertura e Reabertura de Créditos Adicionais	0,00	
RESERVA ORÇAMENTÁRIA DO RPS	0,00	

monica
 Monica Peres Carvalho
 Gerente Cont. Gerencial
 CPF 082.787.157-00
 RRJ 102167/O-9Mat. 15657

Leonardo Ramos de Oliveira
 Secretário Mun. de Finanças
 Mat. 17.724 / PMBM

Rodrigo Drable Costa
 Rodrigo Drable Costa
 Prefeito

Luiz Claudio Medeiros Compasso
 Luiz Claudio Medeiros Compasso
 Sub. Controlador Geral do Município
 Matrícula: 17.749

MUNICÍPIO DE BARRA MANSA
RELATÓRIO RESUMIDO DA EXECUÇÃO ORÇAMENTÁRIA
DEMONSTRATIVO DOS RESULTADOS PRIMÁRIO E NOMINAL
ORÇAMENTOS FISCAL E DA SEGURIDADE SOCIAL
PERÍODO DE REFERÊNCIA : 6º Bimestre / 2021

LRF, art 53, inciso III - Anexo 6a

R\$1,00

RECEITAS PRIMÁRIAS	PREVISÃO ATUALIZADA	Jan a Dez/2021	
		RECEITAS REALIZADAS	
RECEITAS CORRENTES (I)	697.606.682,4	650.754.317,5	
Impostos, Taxas e Contribuições de Melhoria	88.391.814,0	86.670.577,4	
Imposto s/ a Prop. Predial/Territorial Urbana (IPTU)	22.595.531,0	22.805.492,2	
Impostos s/ Serviços de Qualquer Natureza (ISS)	49.957.533,0	50.035.758,5	
Imposto s/ Transmissão de Bens Imóveis (ITBI)	3.426.000,0	3.377.715,6	
Imposto de Renda Retido na Fonte (IRRF)	10.581.737,0	8.475.535,3	
Outros Impostos, Taxas e Contribuições de Melhoria	1.831.013,0	1.976.075,8	
Contribuições	25.707.137,0	27.222.675,1	
Receita Patrimonial	4.861.834,0	4.107.384,4	
Aplicações Financeiras (II)	3.096.249,0	3.704.703,3	
Outras Receitas Patrimoniais	1.765.585,0	402.681,1	
Transferências Correntes¹	494.003.436,4	450.870.907,1	
Cota Parte FPM (80%)	73.097.965,7	72.653.939,4	
Cota Parte ICMS (80%)	62.812.540,0	61.294.169,3	
Cota Parte IPVA (80%)	14.133.499,0	14.052.983,7	
Cota Parte ITR (80%)	64.000,0	59.033,0	
L.C. Nº 87/96 - ICMS Desoneração (80%)	80.000,0	0,0	
L.C. Nº 61/89	1.864.533,0	1.774.436,9	
Transferências do FUNDEB	102.513.390,0	104.137.853,6	
Outras Transferências Correntes	239.437.508,7	196.898.491,2	
Demais Receitas Correntes	84.642.461,0	81.882.773,5	
Outras Receitas Financeiras (III)	0,0	0,0	
Receitas Correntes Restantes	84.642.461,0	81.882.773,5	
RECEITAS PRIMÁRIAS CORRENTES (IV)=(I-III)	694.510.433,4	647.049.614,2	
RECEITAS DE CAPITAL (V)	26.707.790,9	3.732.049,7	
Operações de Crédito (VI)	0,0	0,0	
Amortização de Empréstimos (VII)	0,0	0,0	
Alienação de Bens	5.000,0	806.350,0	
Receita de Alienação de Investimentos Temporários (VIII)	0,0	0,0	
Receita de Alienação de Investimentos Permanentes (IX)	0,0	0,0	
Outras Alienações de bens	5.000,0	806.350,0	
Transferências de Capital	26.702.790,9	2.925.699,7	
Convênios	0,0	0,0	
Outras Transferências de Capital	26.702.790,9	2.925.699,7	
Outras Receitas de Capital	0,0	0,0	
Outras Receitas de Capital não Primárias (X)	0,0	0,0	
Outras Receitas de Capital Primárias	0,0	0,0	
RECEITAS PRIMÁRIAS DE CAPITAL (XI) = (V-VI-VII-IX-X)	26.707.790,9	3.732.049,7	
RECEITA PRIMÁRIA TOTAL (XII) = (IV + XI)	721.218.224,3	650.781.663,9	

DESPESAS PRIMÁRIAS	DOTAÇÃO ATUALIZADA	Jan a Dez/2021					
		DESPESAS EMPENHADAS	DESPESAS LIQUIDADAS	DESPESAS PAGAS (a)	RESTOS A PAGAR PROCESSADOS PAGOS (b)	RESTOS A PAGAR NÃO PROCESSADOS	
						LIQUIDADOS	PAGOS (c)
DESPESAS CORRENTES (XIII)	664.221.644,5	636.318.023,0	610.430.060,2	588.773.242,1	6.202.872,6	7.999.532,2	7.999.532,2
Pessoal e Encargos Sociais	331.881.496,5	323.553.053,3	322.045.004,0	311.275.018,2	854.048,4	10.521,0	10.521,0
Juros e Encargos da Dívida (XIV)	11.304.640,9	11.304.153,4	11.276.979,2	8.491.036,1	0,0	0,0	0,0
Outras Despesas Correntes	321.035.507,1	301.460.816,2	277.108.077,1	269.007.187,8	5.348.824,3	7.989.011,2	7.989.011,2
DESPESAS PRIMÁRIAS CORRENTES (XV) = (XIII - XIV)	652.917.003,6	625.013.869,6	599.153.081,0	580.282.206,0	6.202.872,6	7.999.532,2	7.999.532,2
DESPESAS DE CAPITAL (XVI)	84.790.256,9	48.789.298,8	35.446.398,9	34.018.947,6	978.576,1	4.605.576,7	4.605.576,7
Investimentos	53.142.351,3	17.142.222,1	3.877.463,9	3.791.530,6	978.576,1	4.605.576,7	4.605.576,7
Inversões Financeiras	0,0	0,0	0,0	0,0	0,0	0,0	0,0
Concessão de Empréstimos (XVII)	0,0	0,0	0,0	0,0	0,0	0,0	0,0
Aquisição de Título de Capital já Integralizado (XVIII)	0,0	0,0	0,0	0,0	0,0	0,0	0,0
Aquisição de Título de Crédito (XIX)	0,0	0,0	0,0	0,0	0,0	0,0	0,0
Demais Inversões Financeiras	0,0	0,0	0,0	0,0	0,0	0,0	0,0
Amortização da Dívida (XX)	31.647.905,7	31.647.076,7	31.568.935,0	30.227.417,0	0,0	0,0	0,0
DESPESAS PRIMÁRIAS DE CAPITAL (XXI) = (XVI-XVII-XVIII-XIX-X)	53.142.351,2	17.142.222,1	3.877.463,9	3.791.530,6	978.576,1	4.605.576,7	4.605.576,7
RESERVA DE CONTINGÊNCIA (XXII)	0,0	0,0	0,0	0,0	0,0	0,0	0,0
DESPESA PRIMÁRIA TOTAL (XXIII) = (XV+XXI+XXII)	706.059.354,8	642.156.091,7	603.030.544,9	584.073.736,6	7.181.448,7	12.605.108,9	12.605.108,9
RESULTADO PRIMÁRIO - Acima da Linha (XXIV) = (XIIa - XXIIIa)	--	--	--	46.921.369,7	--	--	--

Leonardo Ramos de Oliveira
 Secretário Municipal de Finanças
 Matrícula: 724 / PMBM

Rodrigo Drable Costa
 Prefeito

Luiz Claudio Medeiros Compasso
 Sub-Controlador Geral do Município
 Matrícula: 17.749

CHEFE DO PODER EXECUTIVO: RODRIGO DRABLE COSTA
 RESPONSÁVEL PELA CONTABILIDADE: CRISTINA MARIA PEREIRA

MUNICÍPIO DE BARRA MANSA
RELATÓRIO RESUMIDO DA EXECUÇÃO ORÇAMENTÁRIA
DEMONSTRATIVO DO RESULTADO PRIMÁRIO
ORÇAMENTOS FISCAL E DA SEGURIDADE SOCIAL
PERÍODO DE REFERÊNCIA : 6º Bimestre / 2021

LRF, art 53, inciso III - Anexo 6a

R\$1,00

META FISCAL PARA O RESULTADO PRIMÁRIO		VALOR CORRENTE
Meta fixada no Anexo de Metas Fiscais da LDO para o exercício de referência		12.912.000,0
JUROS NOMINAIS		Jan a Dez/2021
		VALOR INCORRIDO
Encargos e Variações Monetárias Ativos (XXV)		3.704.703,3
Encargos e Variações Monetárias Passivas (XXVI)		11.276.979,2
RESULTADO NOMINAL - Acima da Linha (XXVII) = XXIV + (XXV - XXVI)		39.349.093,8
META FISCAL PARA O RESULTADO NOMINAL		VALOR CORRENTE
Meta fixada no Anexo de Metas Fiscais da LDO para o exercício de referência		-4.756.000.000,0

Nota : Para efeito deste Demonstrativo, o montante das Transferências Correntes corresponde, dentre outras receitas, ao total das Transferências Intergovernamentais, excluídas as Deduções da Receita Corrente para Formação do FUNDEB.

mcarvalho
Mônica Peres Carvalho
Gerente Cont. Gerencial
CPF 082.787.157-00
CRC/RJ 102167/O-9Mat. 15657

[Assinatura]
Leonardo Ramos de Oliveira
Secretário Mún. de Finanças
Mat. 17.724 / PMBM

[Assinatura]
Rodrigo Drable Costa
Prefeito

[Assinatura]
Luiz Claudio Medeiros Compasso
Sub. Controlador Geral do Município
Matricula: 17.749

MUNICÍPIO DE BARRA MANSA
RELATÓRIO RESUMIDO DA EXECUÇÃO ORÇAMENTÁRIA
DEMONSTRATIVO DOS RESTOS A PAGAR POR PODER E ÓRGÃO
ORÇAMENTOS FISCAL E DA SEGURIDADE SOCIAL
PERÍODO DE REFERÊNCIA : 6º Bimestre / 2021

LRF, art 53, inciso V - Anexo 7

R\$1,00

PODER/ÓRGÃO	RESTOS A PAGAR PROCESSADOS E NÃO PROCESSADOS LIQUIDADOS					RESTOS A PAGAR NÃO-PROCESSADOS				
	Inscritos		Canc.	Pagos	Saldo	Exerc. Ant.	Inscritos 2020	Canc.	Pagos	Saldo
	Exerc. Ant.	2020								
RESTOS A PAGAR (EXCETO INTRA-ORÇAMENTÁRI)										
EXECUTIVO										
PREFEITURA BARRA MANSA	9.389.028,5	10.189.874,0	8.472.690,3	8.475.172,7	2.631.039,5	1.701.857,4	14.380.584,3	3.573.005,2	8.406.893,4	4.102.543,1
SERV AUTONOMO AGUA E ESGOTO BARRA	116.292,6	3.510.714,0	88.864,4	2.385.890,3	1.152.251,9	0,0	1.343.969,2	12.886,9	1.318.489,7	12.592,6
FUNDACAO DE CULTURA DE BARRA MANS	-0,2	10.699,0	0,0	10.698,8	0,0	0,0	0,0	0,0	0,0	0,0
FUNDO MUN SAUDE BARRA MANSA	3.976.669,4	2.068.431,2	2.342.257,0	1.823.157,4	1.879.686,2	95.739,1	3.167.578,1	148.061,6	2.655.545,7	459.709,9
FUNDO ASSIST MEDICA BARRA MANSA-FU	1.334,4	935,0	0,0	935,0	1.334,4	0,0	236.225,1	157.033,7	79.191,4	0,0
FUNDO MUN CRIANÇA ADOLESC BARRA M	0,0	0,0	0,0	0,0	0,0	0,0	0,0	0,0	0,0	0,0
SUPERINT OBRAS SERV PÚBLICOS BARRA	2.044.795,3	0,0	0,0	0,0	2.044.795,3	0,0	0,0	0,0	0,0	0,0
FUNDO PREV SOCIAL BARRA MANSA	0,0	3.352.691,4	66.730,0	3.285.961,4	0,0	3.984,0	91.659,7	5.720,7	84.225,4	5.697,6
FUNDO MUN. DE ASSISTÊNCIA SOCIAL	0,0	257.663,9	600,0	238.953,2	18.110,7	0,0	253.611,9	300,0	204.531,5	48.780,4
FUNDO MUN MEIO AMBIENTE BARRA MANS	58.000,0	1.248,2	58.000,0	1.248,2	0,0	0,0	118.496,6	0,0	117.736,6	760,0
LEGISLATIVO										
CAMARA BARRA MANSA	0,0	0,0	0,0	0,0	0,0	0,0	12.176,8	8.392,8	3.784,0	0,0
TOTAL (I)	15.586.120,0	19.392.256,7	11.029.141,7	16.222.017,0	7.727.218,0	1.801.580,5	19.604.301,7	3.905.400,9	12.870.397,7	4.630.083,6
RESTOS A PAGAR (INTRA-ORÇAMENTÁRIOS) (II)										
EXECUTIVO										
FUNDACAO DE CULTURA DE BARRA MANS	0,0	0,0	0,0	0,0	0,0	0,0	0,0	0,0	0,0	0,0
TOTAL (II)	0,0	0,0	0,0	0,0	0,0	0,0	0,0	0,0	0,0	0,0
TOTAL (I + II)	15.586.120,0	19.392.256,7	11.029.141,7	16.222.017,0	7.727.218,0	1.801.580,5	19.604.301,7	3.905.400,9	12.870.397,7	4.630.083,6

mcarval
Mônica Peres Carvalho
Gerente Cont. Gerencial
CPF 082.787.157-00
CPF/RJ 102167/O-9Mat. 15657

Rodrigo Drable Costa
Rodrigo Drable Costa
Prefeito

Luiz Claudio Medeiros Compasso
Luiz Claudio Medeiros Compasso
Sub. Controlador Geral do Município
Matrícula: 17.749

Leonardo Ramos de Oliveira
Leonardo Ramos de Oliveira
Secretário Mun. de Finanças
Mat. 17.724 / PMBM

CHEFE DO PODER EXECUTIVO: RODRIGO DRABLE COSTA
RESPONSÁVEL PELA CONTABILIDADE: CRISTINA MARIA PEREIRA

SIGFIS - Versão 2021

Data de Emissão: 23/02/2022 22:24h

Anexo 7 do RREO

MUNICÍPIO DE BARRA MANSA
RELATÓRIO RESUMIDO DA EXECUÇÃO ORÇAMENTÁRIA
DEMONSTRATIVO DAS RECEITAS E DESPESAS COM MANUTENÇÃO E DESENVOLVIMENTO DO ENSINO

ORÇAMENTOS FISCAL E DA SEGURIDADE SOCIAL
PERÍODO DE REFERÊNCIA : 6º Bimestre / 2021

LEI 9.394/96, art 72 - Anexo 8

R\$1,00

RECEITA RESULTANTE DE IMPOSTOS (Arts. 212 e 212-A da Constituição Federal)			
RECEITA RESULTANTE DE IMPOSTOS	PREVISÃO ATUALIZADA (a)	RECEITAS REALIZADAS	
		Até 6º Bim/2021 (b)	% (b/a)
1-RECEITAS DE IMPOSTOS	86.560.801,0	84.694.501,7	97,84
1.1-Receita Resultante do Imposto sobre a Propriedade Predial e Territorial Urbana - IPTU	22.595.531,0	22.805.492,2	100,93
1.2-Receita Resultante do Imposto sobre Transmissão Inter Vivos - ITBI	3.426.000,0	3.377.715,6	98,59
1.3-Receita Resultante do Imposto sobre Serviços de Qualquer Natureza - ISS	49.957.533,0	50.035.758,5	100,16
1.4-Receita Resultante do Imposto sobre Imposto de Renda Retido na Fonte - IRRF	10.581.737,0	8.475.535,3	80,10
2-RECEITAS DE TRANSFERÊNCIAS CONSTITUCIONAIS E LEGAIS	180.188.537,7	185.594.276,7	103,00
2.1-Cota-Parte FPM	86.497.965,7	89.118.498,8	103,03
2.1.1-Parcela referente à CF art. 159, I, alínea b	79.702.267,0	82.322.799,2	103,29
2.1.2-Parcela referente à CF art. 159, I, alíneas d e e	6.795.698,7	6.795.699,5	100,00
2.2-Cota-Parte ICMS	74.012.540,0	76.617.711,5	103,52
2.3-Cota-Parte IPI-Exportação	2.164.533,0	2.218.046,0	102,47
2.4-Cota-Parte ITR	80.000,0	73.888,7	92,36
2.5-Cota-Parte IPVA	17.333.499,0	17.566.131,8	101,34
2.6-Cota-Parte IOF-Ouro	0,0	0,0	
2.7-Compensações Finan. provenientes de Impostos e Transf. Constitucionais	100.000,0	0,0	
3-TOTAL DA RECEITA RESULTANTE DE IMPOSTOS (1 + 2)	266.749.338,7	270.288.778,4	101,33
4- TOTAL DESTINADO AO FUNDEB - 20% DE ((2.1.1) + (2.2) + (2.3) + (2.4) + (2.5))	34.658.567,8	35.759.715,4	103,18
5- VALOR MÍNIMO A SER APLICADO ALEM DO VALOR DESTINADO AO FUNDEB - 5% DE ((2.1.1) + (2.4) + (2.5)) + 25% DE ((1.1) + (1.2) + (1.3) + (1.4) + (2.1.2) + (2.6) + (2.7))	32.028.766,9	31.812.479,2	99,32

monica
Monica Peres Carvalho
Gerente Cont. Gerencial
CPF 082.787.157-00
CPF/RJ 16216710-9Mat. 15657

Leonardo
Leonardo Ramos de Oliveira
Secretário Mun. de Finanças
Mat. 17.724 / PNBEM

Rodrigo
Rodrigo Drable Costa
Prefeito

Luiz Claudio
Luiz Claudio Medeiros Compasso
Sub. Controlador Geral do Município
Matricula: 17.749

MUNICÍPIO DE BARRA MANSA
RELATÓRIO RESUMIDO DA EXECUÇÃO ORÇAMENTÁRIA
DEMONSTRATIVO DAS RECEITAS E DESPESAS COM MANUTENÇÃO E DESENVOLVIMENTO DO ENSINO
DEMONSTRATIVO DAS RECEITAS E DESPESAS COM MANUTENÇÃO E DESENVOLVIMENTO DO ENSINO
ORÇAMENTOS FISCAL E DA SEGURIDADE SOCIAL
PERÍODO DE REFERÊNCIA : 6º Bimestre / 2021

LEI 9.394/96, art 72 - Anexo 8

R\$1,00

RECEITAS RECEBIDAS DO FUNDEB NO EXERCÍCIO	PREVISÃO ATUALIZADA (a)	RECEITAS REALIZADAS				
		Até 6º Bim/2021 (b)	% (b/a)			
6-RECEITAS RECEBIDAS DO FUNDEB	102.563.390,0	104.602.701,4	101,99			
6.1-Transferências de Recursos do FUNDEB	102.563.390,0	104.592.606,9	101,98			
6.1.1-Principal	102.513.390,0	104.137.853,6	101,58			
6.1.2-Rendimento de Aplicação Financeira	50.000,0	454.753,3	909,51			
6.2- FUNDEB - Complementação da União - VAAF	0,0	10.094,6	0,00			
6.2.1-Principal	0,0	0,0	0,00			
6.2.2-Rendimento de Aplicação Financeira	0,0	10.094,6	0,00			
6.3- FUNDEB - Complementação da União - VAAT	0,0	0,0	0,00			
6.3.1-Principal	0,0	0,0	0,00			
6.3.2-Rendimento de Aplicação Financeira	0,0	0,0	0,00			
7-RESULTADO LIQUIDO DAS TRANSFERÊNCIAS DO FUNDEB (6.1.1 - 4)	67.854.822,2	68.378.138,2	100,77			
RECURSOS RECEBIDOS EM EXERCÍCIOS ANTERIORES E NÃO UTILIZADOS	VALOR					
8- TOTAL DOS RECURSOS DE SUPERÁVIT			503.480,8			
8.1- SUPERÁVIT DO EXERCÍCIO IMEDIATAMENTE ANTERIOR			503.480,8			
8.2- SUPERÁVIT RESIDUAL DE OUTROS EXERCÍCIOS			0,0			
9- TOTAL DOS RECURSOS DO FUNDEB DISPONÍVEIS PARA UTILIZAÇÃO (6 + 8)			105.106.182,2			
DESPESAS COM RECURSOS DO FUNDEB	DOTAÇÃO ATUALIZADA (c)	DESPESAS Até 6º Bim/2021 Até o Bimestre (d)	DESPESAS LIQUIDADAS Até o Bimestre (e)	DESPESAS PAGAS Até o Bimestre (f)	INSCRITOS EM RP NÃO PROCESSADOS (g)	
10- PROFISSIONAIS DA EDUCAÇÃO BÁSICA	87.103.480,8	84.113.796,1	84.113.796,1	84.113.796,1	0,0	
10.1- Educação Infantil	3.300.000,0	2.968.338,9	2.968.338,9	2.968.338,9	0,0	
10.1.1- Creche	0,0	0,0	0,0	0,0	0,0	
10.1.2- Pré-escola	3.300.000,0	2.968.338,9	2.968.338,9	2.968.338,9	0,0	
10.2- Ensino Fundamental	83.803.480,8	81.145.457,2	81.145.457,2	81.145.457,2	0,0	
11- OUTRAS DESPESAS	15.963.390,0	15.297.788,0	1.792.497,2	1.765.755,1	13.505.290,9	
11.1- Educação Infantil	0,0	0,0	0,0	0,0	0,0	
11.1.1- Creche	0,0	0,0	0,0	0,0	0,0	
11.1.2- Pré-escola	0,0	0,0	0,0	0,0	0,0	
11.2- Ensino Fundamental	15.963.390,0	15.297.788,0	1.792.497,2	1.765.755,1	13.505.290,9	
12- TOTAL DAS DESPESAS COM RECURSOS DO FUNDEB (10+11)	103.066.870,8	99.411.584,1	85.906.293,3	85.879.551,2	13.505.290,9	
DESPESAS CUSTEADAS COM RECEITAS DO FUNDEB RECEBIDAS NO EXERCÍCIO	DESPESAS EMPENHADAS Até o Bimestre (d)	DESPESAS LIQUIDADAS Até o Bimestre (e)	DESPESAS PAGAS Até o Bimestre (f)	INSCRITAS EM RP NÃO PROCESSADAS (g)	INSCRITAS EM RP NÃO PROC S/ DISP. CAIXA (h)	
13- Despesas com Profissionais da Educação Básica	83.110.315,3	83.626.030,3	83.619.953,3	-515.715,0	0,0	
14- Despesas Impostos e Transferências de Impostos	98.908.103,3	85.402.812,4	85.376.070,3	13.505.290,9	0,0	
15- Despesas Complementação da União - VAAF	0,0	0,0	0,0	0,0	0,0	
16- Despesas Complementação da União - VAAT	0,0	0,0	0,0	0,0	0,0	
17- Despesas Complementação da União - VAAT Aplicadas na Educação Infantil	0,0	0,0	0,0	0,0	0,0	
18- Despesas Complementação da União - VAAT Aplicadas em Despesa de Capital	0,0	0,0	0,0	0,0	0,0	
INDICADORES - Art. 212-A, Inciso XI e § 3º - Constituição Federal	VALOR EXIGIDO (i)	VALOR APLICADO (j)	VALOR CONSIDERADO APÓS DEDUÇÕES (k)	% APLICADO (l)		
19- Mín. 70% do FUNDEB na Remuneração dos Profissionais Educ. Básica	73.221.891,0	83.110.315,3	83.110.315,3	79,5		
20- Perc. 50% da Complem. da União ao FUNDEB (VAAT) na Educ. Infantil	0,0	0,0	0,0	0,0		
21- Mín de 15% da Complem. da União ao FUNDEB-VAAT em Desp. de Capital	0,0	0,0	0,0	0,0		
INDICADORE - Art. 25, § 3º - Lei nº 14.113 de 2020 (Máximo de 10% do Superávit)	VALOR MÁXIMO PERMITIDO (m)	VALOR NÃO APLICADO (n)	VALOR NÃO APLIC. APÓS AJUSTE (o)	% NÃO APLICADO (p)		
22- Total da Receita Recebida e não Aplicada no Exercício	10.460.270,1	5.694.598,2	5.694.598,2	5,4		
INDICADOR - Art. 25, § 3º - Lei nº 14.113 de 2020 (Aplicação do Superávit de Exercício Anterior)	VALOR DE SUPERÁVIT PERMITIDO NO EXER. ANTERIOR (q)	VALOR NÃO APLICADO NO EXERCÍCIO ANTERIOR (r)	VALOR DE SUPERÁVIT APLICADO ATÉ O 1º QUADR. (s)	VALOR APLIC. ATÉ O 1º QUADR QUE INTEGRARÁ O LIMITE CONSTITUCIONAL (t)	VALOR APLICADO APÓS O 1º QUADR (u)	VALOR NÃO APLICADO (v)
23- Total das Despesas custeadas com Superávit do FUNDEB	7.898.114,8	7.868.856,0	503.480,8	503.480,8	0,0	7.365.375,2
23.1- Total das Desp. custeadas com FUNDEB - Impostos e Transf. de Impostos	7.898.114,8	7.868.856,0	503.480,8	503.480,8	0,0	7.365.375,2
23.2- Total das Desp. custeadas c/ FUNDEB - Complem. União (VAAF + VAAT)	0,0	0,0	0,0	0,0	0,0	0,0

CHEFE DO PODER EXECUTIVO: RODRIGO DRABLE COSTA
RESPONSÁVEL PELA CONTABILIDADE: CRISTINA MARIA PEREIRA

SIGFIS - Versão 2021

Data de Emissão: 23/02/2022 22:24h

Anexo 8 do RREO

Rodrigo Drable Costa
Prefeito

Luiz Claudio Medeiros Compasso
Sub. Controlador Geral do Município
Matrícula: 17.749

MUNICÍPIO DE BARRA MANSA
RELATÓRIO RESUMIDO DA EXECUÇÃO ORÇAMENTÁRIA
DEMONSTRATIVO DAS RECEITAS E DESPESAS COM MANUTENÇÃO E DESENVOLVIMENTO DO ENSINO

ORÇAMENTOS FISCAL E DA SEGURIDADE SOCIAL
PERÍODO DE REFERÊNCIA : 6º Bimestre / 2021

LEI 9.394/96, art 72 - Anexo 8

R\$1,00

DESPESAS COM MANUTENÇÃO E DESENVOLVIMENTO DO ENSINO - MDE - CUSTEADAS COM RECEITAS DE IMPOSTOS (EXCETO FUNDEB)					
DESPESAS COM AÇÕES TÍPICAS DE MDE - RECEITAS DE IMPOSTOS EXCETO FUNDEB (Por área de Atuação)	DOTAÇÃO ATUALIZADA (c)	DESPESAS EMPENHADAS Até 6º Bim/2021 (d)	DESPESAS LIQUIDADAS Até o Bimestre (e)	DESPESAS PAGAS Até 6º Bim/2021 (f)	Inscritos em RP Não Processados (i)
24- EDUCAÇÃO INFANTIL	8.866.398,0	7.684.124,7	7.422.216,6	6.914.158,2	261.908,0
24.1- Creche	200.000,0	100.000,0	0,0	0,0	100.000,0
24.2- Pré-escola	8.666.398,0	7.584.124,7	7.422.216,6	6.914.158,2	161.908,0
25- ENSINO FUNDAMENTAL	39.593.012,9	35.414.901,2	33.793.553,2	26.467.874,5	1.621.348,0
26- TOTAL DAS DESPESAS COM AÇÕES DO MDE	48.459.410,9	43.099.025,8	41.215.769,8	33.382.032,7	1.883.256,0

APURAÇÃO DAS DESPESAS PARA FINS DE LIMITE MÍNIMO CONSTITUCIONAL		VALOR
27- TOTAL DAS DESPESAS DE MDE CUSTEADAS COM RECURSOS DE IMPOSTOS		142.510.609,92
28 (-) RESULTADO LÍQUIDO DAS TRANSFERÊNCIAS DO FUNDEB = (L7)		68.378.138,17
29 (-) RESTOS A PAGAR NÃO PROCESSADOS INSCRITOS NO EXERCÍCIO SEM DISPONIBILIDADE FINANCEIRA DE RECURSOS DO FUNDEB		0,00
30 (-) RESTOS A PAGAR NÃO PROCESSADOS INSCRITOS NO EXERCÍCIO SEM DISPONIBILIDADE FINANCEIRA DE RECURSOS DE IMPOSTOS (w)		0,00
31 (-) CANCELAMENTO, NO EXERCÍCIO, DE RESTOS A PAGAR INSCRITOS COM DISPONIBILIDADE FINANCEIRA DE RECURSOS DE IMPOSTOS VINCULADOS AO ENSINO		0,00
32- TOTAL DAS DESPESAS PARA FINS DE LIMITE (27 - (28 + 29 + 30 + 31))		74.132.471,75

APURAÇÃO DO LIMITE MÍNIMO CONSTITUCIONAL	VALOR EXIGIDO (x)	VALOR APLICADO	% APLICADO (y)
33- APLICAÇÃO EM MDE SOBRE A RECEITA RESULTANTE DE IMPOSTOS	67.572.194,60	74.132.471,75	27,43

RESTOS A PAGAR INSCRITOS EM EXERCÍCIOS ANTERIORES COM DISPONIBILIDADE FINANCEIRA DE RECURSOS DE IMPOSTOS DO FUNDEB	SALDO INICIAL (x)	RP LIQUIDADOS (aa)	RP PAGOS (ab)	RP CANCELADOS (ac)	SALDO FINAL (ad)
34- RESTOS A PAGAR DE DESPESAS COM MDE	0,00	0,00	0,00	0,00	0,00
34.1- Executados com recursos de Impostos e Transferências de Impostos	0,00	0,00	0,00	0,00	0,00
34.2- Executados com recursos do FUNDEB - Impostos	0,00	0,00	0,00	0,00	0,00
34.3- Executados com recursos do FUNDEB - VAAF e VAAT	0,00	0,00	0,00	0,00	0,00

RECEITAS ADICIONAIS PRA FINANCIAMENTO DO ENSINO	PREVISÃO ATUALIZADA (a)	RECEITAS REALIZADAS Até o Bimestre (b)
35- RECEITA DE TRANSFERÊNCIAS DO FNDE (incluindo rendimentos de aplicação Financi	13.657.722,0	14.327.600,1
35.1- Salário-Educação	10.000.000,0	10.707.459,3
35.2- PDDE	5.000,0	631.507,4
35.3- Transferências Diretas - PNAE	3.500.000,0	2.912.065,1
35.4- PNATE	30.000,0	76.568,3
35.5-Outras Transferências do FNDE	122.722,0	0,0
36-RECEITA DE TRANSFERÊNCIAS DE CONVÊNIOS	0,0	0,0
37- RECEITA DE ROYALTIES DESTINADOS À EDUCAÇÃO	0,0	0,0
38 -RECEITA DE OPERAÇÕES DE CRÉDITO	0,0	0,0
39-OUTRAS RECEITAS PARA FINANCIAMENTO DO ENSINO	0,0	1.900,0
40-TOTAL RECEITAS ADICIONAIS PARA FINANCIAMENTO DO ENSINO (35 + 36 +37 + 38	13.657.722,0	14.329.500,1

DESPESAS CUSTEADAS COM RECEITAS ADICIONAIS PARA FINANCIAMENTO DO ENSINO (Por Área de Atuação)	DOTAÇÃO ATUALIZADA (c)	DESPESAS EMPENHADAS Até o Bimestre (d)	DESPESAS LIQUIDADAS Até o Bimestre (e)	DESPESAS PAGAS Até o Bimestre (f)	INSCRITAS EM RP NÃO PROCESSADOS (g)
41- EDUCAÇÃO INFANTIL	525.000,00	337.687,94	338.185,68	338.185,68	-497,7
41.1- Creche	0,00	0,00	0,00	0,00	0,0
41.2- Pré-escola	525.000,00	337.687,94	338.185,68	338.185,68	-497,7
42- ENSINO FUNDAMENTAL	17.183.215,86	14.061.022,79	11.911.501,48	11.538.931,88	2.149.521,3
43- ENSINO MÉDIO	535.000,00	378.311,04	498.311,04	492.536,84	-120.000,0
44- ENSINO SUPERIOR	0,00	0,00	0,00	0,00	0,0
45- ENSINO PROFISSIONAL NÃO INTEGRADO AO ENSINO REGULAR	651.000,00	466.093,65	465.808,25	461.197,40	285,4
46- TOTAL DE DESPESAS CUSTEADAS COM RECURSOS ADICIONAIS PARA FINANCIAM	18.894.215,86	15.243.115,42	13.213.806,45	12.830.851,80	2.029.309,0

mcovale
Mônica Peres Carvalho
Gerente Cont. Gerencial
CPF 082.787.157-00
PPCIRJ 102167/O-9Mat. 15657

Leonardo Ramos de Oliveira
Secretário Municipal de Finanças
Mat. 17.124 / PMBM

Rodrigo Drable Costa
Prefeito

Luiz Cláudio Medeiros Compasso
Sub. Controlador Geral do Município
Matrícula: 17.749

CHEFE DO PODER EXECUTIVO: RODRIGO DRABLE COSTA
RESPONSÁVEL PELA CONTABILIDADE: CRISTINA MARIA PEREIRA

SIGFIS - Versão 2021

Data de Emissão: 23/02/2022 22:24h

Anexo 8 do RREO

MUNICÍPIO DE BARRA MANSA

RE

DEMONSTRATIVO DAS RE

DEMONSTRATIVO DAS RECEITAS E DESPESAS COM MANUTENÇÃO E DESENVOLVIMENTO DO ENSINO
ORÇAMENTOS FISCAL E DA SEGURIDADE SOCIAL
PERÍODO DE REFERÊNCIA : 6º Bimestre / 2021

LEI 9.394/96, art 72 - Anexo 8

R\$ Milhares

TOTAL GERAL DAS DESPESAS COM EDUCAÇÃO	DOTAÇÃO ATUALIZADA (c)	DESPESAS EMPENHADAS Até o Bimestre (d)	DESPESAS LIQUIDADAS Até o Bimestre (e)	DESPESAS PAGAS Até o Bimestre (f)	INSCRITAS EM RP NÃO PROCESSADOS (g)
47- TOTAL GERAL DAS DESPESAS COM EDUCAÇÃO	152.700.000,00	157.753.725,34	140.335.869,49	132.092.435,72	17.417.855,8
47.1- Despesas Correntes	145.750.000,00	134.715.660,17	140.314.169,49	132.070.735,72	-5.598.509,3
47.1.1- Pessoal Ativo	106.268.750,00	117.552.608,94	116.248.256,60	109.373.228,04	1.304.352,3
47.1.2- Pessoal Inativo	0,00	0,00	0,00	0,00	0,0
47.1.3- Transferências às instituições comunitárias, confessionais ou filantrópicas sem fin	0,00	0,00	0,00	0,00	0,0
47.1.4- Outras Despesas Correntes	39.481.250,00	17.163.051,23	24.065.912,89	22.697.512,68	-6.902.861,7
47.2- Despesas de Capital	6.950.000,00	23.038.065,17	21.700,00	21.700,00	23.016.365,2
47.2.1- Transferências às instituições comunitárias, confessionais ou filantrópicas sem fin	0,00	0,00	0,00	0,00	0,0
47.2.2- Outras Despesas de Capital	6.950.000,00	23.038.065,17	21.700,00	21.700,00	23.016.365,2

Mônica
Mônica Peres Carvalho
Gerente Cont. Gerencial
CPF 082.787.157-00
CPF/RJ 102167/O-9Mat. 15657

Leonardo
Leonardo Ramos de Oliveira
Secretário Mun. de Finanças
Mat. 17 724 / PMBM

Rodrigo Drable Costa
Rodrigo Drable Costa
Prefeito

Luiz Claudio Medeiros Compasso
Luiz Claudio Medeiros Compasso
Sub. Controlador Geral do Município
Matrícula: 17.749

CONTROLE DA DISPONIBILIDADE FINANCEIRA E CONCILIAÇÃO BANCÁRIA		FUNDEB (ae)	SALÁRIO EDUCAÇÃO (af)
48- DISPONIBILIDADE FINANCEIRA EM 31 DE DEZEMBRO DE <EXERCÍCIO ANTERIOR>		1.152.562,69	4.719.530,26
49- (+) INGRESSO DE RECURSOS ATÉ O BIMESTRE		104.602.701,45	10.707.459,28
50- (-) PAGAMENTOS EFETUADOS ATÉ O BIMESTRE (orçamentário e restos a pagar)		85.891.190,42	7.654.095,53
51- (=) DISPONIBILIDADE FINANCEIRA ATÉ O BIMESTRE		19.864.073,72	7.772.894,01
52- (+) AJUSTES POSITIVOS		0,00	0,00
53- (-) AJUSTES NEGATIVOS (OUTROS VALORES EXTRAORÇAMENTÁRIOS)		0,00	0,00
54- (=) SALDO FINANCEIRO CONCILIADO (Saldo Bancário)		19.864.073,72	7.772.894,01

INDICADORES AJUSTADOS		
Mínimo de 70% do FUNDEB na Remuneração dos Profissionais Educação. Básica		
VALOR EXIGIDO	VALOR APLICADO	% APLICADO
73.221.891,01	83.619.953,26	79,94

APLICAÇÃO EM MDE SOBRE A RECEITA RESULTANTE DE IMPOSTOS			
TOTAL DAS DESPESAS DE MDE CUSTEADAS COM RECURSOS DE IMPOSTOS	(-) RESULTADO LÍQUIDO DAS TRANSFERÊNCIAS DO FUNDEB = (L7)	TOTAL DAS DESPESAS PARA FINS DE LIMITE	% APLICADO
119.261.583,86	68.378.138,17	50.883.445,69	18,83

RESULTADO DAS CRÍTICAS APLICADAS SOBRE A GERAÇÃO DO ANEXO 08 RREO
Crítica 01: Ok.
Crítica 02: Ok.
Crítica 03: Ok.
Crítica 04: Ok.
Crítica 05: O Total de Receitas Adicionais para Financiamento do Ensino não pode ser menor que o Total de Despesas Custeadas com Recursos Adicionais para Financiamento do Ensino. As células 40(a) e 40(b) devem ter, respectivamente, valores maiores que os das células 46(c) e 46(f).
Crítica 06: Ok.

Observação:

As críticas não impedem a emissão do anexo, mas é importante que sejam observadas e, eventualmente, corrigidos os dados (Especialmente os da tabela Despesas Educação), pois elas podem afetar o cálculo dos índices apresentados no relatório. Outros esclarecimentos poderão ser obtidos através do Help Desk.

mcarvalho
Mônica Peres Carvalho
Gerente Cont. Gerencial
CPF 092.787.157-00
CRC/RJ 102167/O-9Mat. 15657

[Assinatura]
Leonardo Ramos de Oliveira
Secretário Munl de Finanças
Mat. 17.724 / PMBM

[Assinatura]
Rodrigo Drable Costa
Prefeito

[Assinatura]
Luiz Claudio Medeiros Compasso
Sub. Controlador Geral do Município
Matricula: 17.749

MUNICÍPIO DE BARRA MANSA
RELATÓRIO RESUMIDO DA EXECUÇÃO ORÇAMENTÁRIA
DEMONSTRATIVO DAS RECEITAS DE OPERAÇÕES DE CRÉDITO E DESPESAS DE CAPITAL

ORÇAMENTOS FISCAL E DA SEGURIDADE SOCIAL
PERÍODO DE REFERÊNCIA : Janeiro a Dezembro de 2021

LRF, art 53, § 1º, inciso I - Anexo 9

R\$1,00

RECEITAS	PREVISÃO ATUALIZADA (a)	RECEITAS REALIZADAS			SALDO NÃO REALIZADO (c) = (a-b)
		(b)			
RECEITAS DE OPERAÇÕES DE CREDITO (I)	0,0	0,0			0,0

DESPESAS	DOTAÇÃO ATUALIZADA (d)	DESPESAS EMPENHADAS (e)	DESPESAS LIQUIDADAS	INSCRITAS EM R.P. NÃO PROCESSADOS	SALDO NÃO EXECUTADO (f) = (d-e)
(-)Incentivos Fiscais a Contribuinte	0,0	0,0	0,0	0,0	0,0
(-)Incentivos Fiscais a Contribuinte por Instituições Financeira	0,0	0,0	0,0	0,0	0,0
DESPESA DE CAPITAL LÍQUIDA (II)	84.790.256,9	48.789.298,8	35.446.398,9	13.342.899,9	36.000.958,1
RESULTADO PARA APURAÇÃO DA REGRA DE OURO (I - II)	-84.790.256,9	-48.789.298,8	--	--	-36.000.958,1


Mônica Peres Carvalho
Gerente Cont. Gerencial
CPF 082.787.157-00
CRC/RJ 102167/O-9Mat. 15657


Rodrigo Drable Costa
Prefeito


Leonardo Rampa de Oliveira
Secretário Mun. de Finanças
Mat. 17.724 / PMBM


Luiz Claudio Medeiros Compasso
Sub. Controlador Geral do Município
Matricula: 17.749

MUNICÍPIO DE BARRA MANSA
RELATÓRIO RESUMIDO DA EXECUÇÃO ORÇAMENTÁRIA
DEMONSTRATIVO DA PROJEÇÃO ATUARIAL DO REGIME PRÓPRIO DE PREVIDÊNCIA SOCIAL DOS SERVIDORES PÚBLICOS

ORÇAMENTOS FISCAL E DA SEGURIDADE SOCIAL
PERÍODO DE REFERÊNCIA : 2021 a 2021

LRF, art 53, § 1º, inciso II - Anexo 10

R\$ 1,00

EXERCÍCIO	RECEITAS PREVIDENCIÁRIAS	DESPESAS PREVIDENCIÁRIAS	RESULTADO PREVIDENCIÁRIO	SALDO FINANCEIRO DO EXERCÍCIO
	Valor (a)	Valor (b)	Valor c = (a-b)	Valor (d)
2021	0,0	0,0	0,0	0,0
TOTAL	0,0	0,0	0,0	

1 - Projeção atuarial elaborada em e oficialmente enviada ao Ministério da Previdência Social - MPS;

2 - Este demonstrativo utiliza as seguintes hipóteses:

- Massa salarial
- Crescimento vegetativo
- Massa salarial
- Taxa de inflação anual média
- Taxa de crescimento real do PIB
- Taxa de crescimento do Salário Mínimo
- Massa salarial
- Taxa de juros real

mcarvalho
Mônica Peres Carvalho
Gerente Cont. Gerencial
CPF 082.787.157-00
CRC/RJ 102167/O-9Mat. 15657

Leandro Ramos de Oliveira
Leandro Ramos de Oliveira
Secretário Mun. de Finanças
Mat. 17.724 / PBM

Rodrigo Drable Costa
Rodrigo Drable Costa
Prefeito

Luiz Claudio Medeiros Compasso
Luiz Claudio Medeiros Compasso
Sub. Controlador Geral do Município
Matricula: 17.749

CHEFE DO PODER EXECUTIVO: RODRIGO DRABLE COSTA
RESPONSÁVEL PELA CONTABILIDADE: CRISTINA MARIA PEREIRA

MUNICÍPIO DE BARRA MANSA
RELATÓRIO RESUMIDO DA EXECUÇÃO ORÇAMENTÁRIA
DEMONSTRATIVO DA RECEITA DE ALIENAÇÃO DE ATIVOS E APLICAÇÃO DOS RECURSOS
ORÇAMENTOS FISCAL E DA SEGURIDADE SOCIAL
PERÍODO DE REFERÊNCIA : Janeiro a Dezembro de 2021

LRF, art. 53, § 1º, inciso III - Anexo 11

R\$1,00

RECEITAS	PREVISÃO ATUALIZADA (a)	RECEITAS REALIZADAS (b)	SALDO A REALIZAR (c) = (a-b)
RECEITAS DE CAPITAL	5.000,0	806.350,0	-801.350,0
ALIENAÇÃO DE ATIVOS	5.000,0	806.350,0	-801.350,0
Alienação de Bens Móveis	5.000,0	806.350,0	-801.350,0
Alienação de Bens Imóveis	0,0	0,0	0,0
TOTAL	5.000,0	806.350,0	-801.350,0

DESPESAS	DOTAÇÃO ATUALIZADA (d)	DESPESAS EMPENHADAS	DESPESAS LIQUIDADAS	DESPESAS PAGAS (e)	INSC. EM R.P. NÃO PROCESSADOS	PAGAMENTO DE RP (f)	SALDO A PAGAR (g) = (d - e)
APLICAÇÃO DOS RECURSOS DA ALIENAÇÃO DE ATIVOS	0,0	0,0	0,0	0,0	0,0	0,0	0,0
DESPESA DE CAPITAL	0,0	0,0	0,0	0,0	0,0	0,0	0,0
Investimentos	0,0	0,0	0,0	0,0	0,0	0,0	0,0
Inversões Financeiras	0,0	0,0	0,0	0,0	0,0	0,0	0,0
Amortização da Dívida	0,0	0,0	0,0	0,0	0,0	0,0	0,0
Despesas Correntes do RPPS	0,0	0,0	0,0	0,0	0,0	0,0	0,0
TOTAL	0,0	0,0	0,0	0,0	0,0	0,0	0,0

SALDO FINANCEIRO A APLICAR	EXERCÍCIO ANTERIOR (h)	DO EXERCÍCIO (i) = b - (e + f)	SALDO ATUAL (j) = (h + i)
	0,0	806.350,0	806.350,0


Nota : Durante o Exercício, somente as despesas liquidadas são consideradas executadas. No encerramento do exercício, as despesas não liquidadas inscritas em restos a pagar não processados são também consideradas executadas. Dessa forma, para maior transparência, as despesas executadas estão segregadas em:

- a) Despesas liquidadas, consideradas aquelas em que houve a entrega do material ou serviço, nos termos do art. 63 da Lei 4.320/64.
b) Despesas empenhadas mas não liquidadas, inscritas em Restos a pagar não processados, consideradas liquidadas no encerramento do exercício, por força do art.35, inciso II da Lei 4.320/64.


Mônica Peres Carvalho
Gerente Cont. Gerencial
CPF 082.787.157-00
CRC/RJ 102167/O-9Mat. 15657


Rodrigo Drable Costa
Prefeito


Luiz Claudio Medeiros Compasso
Sub. Controlador Geral do Município
Matrícula: 17.749


Leonardo Rampa de Oliveira
Secretário Mun. de Finanças
Mat. 17.724 / PMBM

CHEFE DO PODER EXECUTIVO: RODRIGO DRABLE COSTA
RESPONSÁVEL PELA CONTABILIDADE: CRISTINA MARIA PEREIRA

MUNICÍPIO DE BARRA MANSA
RELATÓRIO RESUMIDO DA EXECUÇÃO ORÇAMENTÁRIA
DEMONSTRATIVO DAS RECEITAS DE IMPOSTOS E DAS DESPESAS PRÓPRIAS COM SAÚDE
ORÇAMENTOS FISCAL E DA SEGURIDADE SOCIAL
PERÍODO DE REFERÊNCIA : 6º Bimestre / 2021

R\$ 1,00

ADCT. art 77 - Anexo 12

	PREVISÃO INICIAL	PREVISÃO ATUALIZADA (a)	RECEITAS REALIZADAS	
			Até 6º Bim/2021 (b)	% (B/A) x 100
RECEITAS RESULTANTES DE IMPOSTOS E TRANSFERÊNCIAS CONSTITUCIONAIS E LEGAIS				
RECEITA DE IMPOSTOS LÍQUIDA (I)	77.020.000,0	86.560.801,0	84.694.501,6	97,8
Receita Resultante do Imposto Predial e Territorial - IPTU	19.340.000,0	22.595.531,0	22.805.492,3	100,9
IPTU	16.100.000,0	17.723.365,0	17.774.096,2	100,3
Multa, Juros de Mora, Dívida Ativa e Outros Encargos do IPTU	3.240.000,0	4.872.166,0	5.031.396,1	103,3
Receita Resultante do Imposto sobre Transmissão Inter Vivos - ITBI	3.310.000,0	3.426.000,0	3.377.715,5	98,6
ITBI	3.000.000,0	3.000.000,0	2.907.813,6	96,9
Multa, Juros de Mora, Dívida Ativa e Outros Encargos do ITBI	310.000,0	426.000,0	469.901,9	110,3
Receita Resultante do Imposto sobre Serviços de Qualquer Natureza - ISS	44.910.000,0	49.957.533,0	50.035.758,5	100,2
ISS	43.000.000,0	47.000.000,0	47.031.989,0	100,1
Multa, Juros de Mora, Dívida Ativa e Outros Encargos do ISS	1.910.000,0	2.957.533,0	3.003.769,5	101,6
Receita Resultante do Imposto sobre a e Proventos de Qualquer Natureza Retido na Fonte - IRRF	9.460.000,0	10.581.737,0	8.475.535,3	80,1
RECEITAS DE TRANSFERÊNCIAS CONSTITUCIONAIS E LEGAIS (II)	140.680.000,0	173.392.839,0	178.798.577,2	103,1
Cota-Parte FPM	67.000.000,0	79.702.267,0	82.322.799,2	103,3
Cota-Parte ITR	80.000,0	80.000,0	73.888,7	92,4
Cota-Parte ICMS	56.000.000,0	74.012.540,0	76.617.711,5	103,5
Cota-Parte IPVA	16.000.000,0	17.333.499,0	17.566.131,8	101,3
Cota-Parte IPI-Exportação	1.500.000,0	2.164.533,0	2.218.046,0	102,5
Compensações Financeiras Provenientes de Impostos e Transferências Constitucionais	100.000,0	100.000,0	0,0	0,0
Desoneração ICMS (LC 87/1996)	100.000,0	100.000,0	0,0	0,0
Outras	0,0	0,0	0,0	0,0
Total das Receitas Resultantes de Impostos e Transferências Constitucionais e Legais (III)=(I)+(II)	217.700.000,0	259.953.640,0	263.493.078,8	101,4

	DOTAÇÃO INICIAL	DOTAÇÃO ATUALIZADA (c)	DESPESAS EMPENHADAS		DESPESAS LIQUIDADAS		DESPESAS PAGAS		Inscritas em Reservas a Pagar não Processadas (g)
			Até 6º Bim/2021 (d)	% (d/c) x100	Até 6º Bim/2021 (e)	% (e/c) x100	Até 6º Bim/2021 (f)	% (f/c) x100	
DESPESAS COM AÇÕES E SERVIÇOS PÚBLICOS DE SAÚDE (ASPS) - POR SUBFUNÇÃO E CATEGORIA ECONÔMICA									
ATENÇÃO BÁSICA (IV)	28.990.000,0	36.180.829,9	36.057.149,8	99,7	35.767.430,9	98,9	35.161.352,0	97,2	
Despesas Correntes	28.930.000,0	36.176.332,4	36.067.652,3	99,7	35.762.933,5	98,9	35.156.854,6	97,2	
Despesas de Capital	60.000,0	4.497,5	-10.502,5	-233,5	4.497,5	100,0	4.497,5	100,0	
ASSISTÊNCIA HOSPITALAR E AMBULATORIAL (V)	3.630.000,0	5.107.867,3	5.031.484,2	98,5	5.000.374,9	97,9	4.999.884,6	97,9	
Despesas Correntes	3.610.000,0	5.090.025,4	5.013.642,3	98,5	4.994.689,0	98,1	4.994.198,7	98,1	
Despesas de Capital	20.000,0	17.841,9	17.841,9	100,0	5.685,9	31,9	5.685,9	31,9	
SUPORTE PROFILÁTICO E TERAPÊUTICO (VI)	890.000,0	2.550.214,0	2.525.960,4	99,0	2.224.688,9	87,2	2.224.017,2	87,2	
Despesas Correntes	890.000,0	2.550.214,0	2.525.960,4	99,0	2.224.688,9	87,2	2.224.017,2	87,2	
Despesas de Capital	0,0	0,0	0,0	0,0	0,0	0,0	0,0	0,0	
VIGILÂNCIA SANITÁRIA (VII)	20.000,0	23.784,0	10.000,0	42,0	10.000,0	42,0	10.000,0	42,0	
Despesas Correntes	20.000,0	23.784,0	10.000,0	42,0	10.000,0	42,0	10.000,0	42,0	
Despesas de Capital	0,0	0,0	0,0	0,0	0,0	0,0	0,0	0,0	
VIGILÂNCIA EPIDEMIOLÓGICA (VIII)	0,0	0,0	0,0	0,0	0,0	0,0	0,0	0,0	
Despesas Correntes	0,0	0,0	0,0	0,0	0,0	0,0	0,0	0,0	
Despesas de Capital	0,0	0,0	0,0	0,0	0,0	0,0	0,0	0,0	
ALIMENTAÇÃO E NUTRIÇÃO (IX)	0,0	0,0	0,0	0,0	0,0	0,0	0,0	0,0	
Despesas Correntes	0,0	0,0	0,0	0,0	0,0	0,0	0,0	0,0	
Despesas de Capital	0,0	0,0	0,0	0,0	0,0	0,0	0,0	0,0	

Luiz Claudio Medeiros Compasso
 Sub. Controlador Geral do Município
 Matrícula: 17.749

Mônica Peres Carvalho
 Gerente Cont. Gerencial
 CPF 082.787.157-00
 CRC/RJ 14241770-0/Mat. 15657

Rodrigo Drable Costa
 Prefeito

Leonardo Ramos de Oliveira
 Secretário Muni. de Finanças
 Mat. 17.724 | PMBM

CHefe DO PODER EXECUTIVO: RODRIGO DRABLE COSTA
RESPONSÁVEL PELA CONTABILIDADE: CRISTINA MARIA PEREIRA

SIGFIS - Versão 2021
 Data de Emissão: 23/02/2022 22:24h
 Anexo 12 do RREO

MUNICÍPIO DE BARRA MANSA
RELATÓRIO RESUMIDO DA EXECUÇÃO ORÇAMENTÁRIA
DEMONSTRATIVO DAS RECEITAS DE IMPOSTOS E DAS DESPESAS PRÓPRIAS COM SAÚDE
ORÇAMENTOS FISCAL E DA SEGURIDADE SOCIAL
PERÍODO DE REFERÊNCIA : 6º Bimestre / 2021

ADCT, art.77 - Anexo 12 R\$ 1,00
TOTAL DOS RESTOS A PAGAR CANCELADOS OU PRESCRITOS ATÉ O FINAL DO EXERCÍCIO ANTERIOR QUE AFETRAM O CUMPRIMENTO DO LIMITE (XXII) 0,0
TOTAL DOS RESTOS A PAGAR CANCELADOS OU PRESCRITOS NO EXERCÍCIO ATUAL QUE AFETRAM O CUMPRIMENTO DO LIMITE (XXIII) = (XXI - XXII) 0,0

	RESTOS A PAGAR CANCELADOS OU PRESCRITOS					Saldo Final (não aplicado) (aa) = (w-x ou y);
	Saldo Inicial (w)	Despesas Custeadas no Exercício de Referência			Pagas (z)	
		Empenhadas (x)	Liquidadas (y)			
Restos a pagar cancelados ou prescritos em 2021 a serem compensados (XXIV)	0,0	0,0	0,0	0,0	0,0	0,0
Restos a pagar cancelados ou prescritos em 2021 a serem compensados (XXV)	0,0	0,0	0,0	0,0	0,0	0,0
RP cancelados ou prescritos em exercícios anteriores a serem compensados (XXVI) (saldo inicial igual ao saldo final do demonstrativo anterior)	0,0	0,0	0,0	0,0	0,0	0,0
TOTAL DE RESTOS A PAGAR CANCELADOS OU PRESCRITOS A COMPENSAR (XXVII)	0,0	0,0	0,0	0,0	0,0	0,0

	PREVISÃO INICIAL	PREVISÃO ATUALIZADA (a)	RECEITAS REALIZADAS	
			<Período Atual>	(b)
			% (B/A) x 100	
RECEITAS ADICIONAIS PARA O FINANCIAMENTO DA SAÚDE NÃO COMPUTADAS NO CÁLCULO DO MÍNIMO	90.140.000,0	185.840.167,4	139.574.105,8	75,1
RECEITAS DE TRANSFERÊNCIA PARA A SAÚDE (XXVIII)	79.700.000,0	125.764.898,0	91.842.825,2	73,0
Provenientes da União	10.440.000,0	60.075.269,4	47.731.280,6	79,5
Provenientes dos Estados	0,0	0,0	0,0	0,0
Provenientes de Outros Municípios	0,0	0,0	0,0	0,0
RECEITAS DE OPERAÇÕES DE CRÉDITO INTERNAS E EXTERNAS VINCULADAS À SAÚDE (XXIX)	0,0	0,0	0,0	0,0
OUTRAS RECEITAS (XXX)	830.000,0	830.000,0	1.116.681,1	134,5
TOTAL DE RECEITAS ADICIONAIS PARA FINANCIAMENTO DA SAÚDE (XXXI) = (XXVIII+XXIX+XXX)	90.970.000,0	186.670.167,4	140.690.786,9	75,4

	DOTAÇÃO INICIAL	DOTAÇÃO ATUALIZADA (c)	DESPESAS EMPENHADAS		DESPESAS LIQUIDADAS		DESPESAS PAGAS		Inscritas em Rescisos a Pagar não Processados (g)
			Até 6º Bim/2021	% (d/c) x 100	Até 6º Bim/2021	% (e/c) x 100	Até 6º Bim/2021	% (f/c) x 100	
			(d)	(d/c) x 100	(e)	(e/c) x 100	(f)	(f/c) x 100	
DESPESAS COM SAÚDE POR SUBFUNÇÕES E CATEGORIA ECONÔMICA NÃO COMPUTADAS NO CÁLCULO DO MÍNIMO									
ATENÇÃO BÁSICA (XXXII)	19.975.000,0	45.266.833,9	37.744.528,0	83,4	35.486.378,0	78,4	33.708.648,6	74,5	2.268.150,0
Despesas Correntes	19.975.000,0	37.907.856,5	30.620.274,5	80,8	33.330.968,8	87,9	31.553.239,4	83,2	-2.710.694,3
Despesas de Capital	0,0	7.358.977,4	7.124.253,5	96,8	2.155.409,2	29,3	2.155.409,2	29,3	4.968.844,3
ASSISTÊNCIA HOSPITALAR E AMBULATORIAL (XXXIII)	67.580.000,0	135.234.017,4	127.495.089,6	94,3	121.029.843,9	89,5	118.281.564,1	87,5	6.465.246,7
Despesas Correntes	67.520.000,0	133.335.622,5	126.779.438,2	95,1	120.737.522,0	90,6	117.992.732,1	88,5	6.041.916,2
Despesas de Capital	60.000,0	1.898.395,0	715.651,5	37,7	292.322,0	15,4	288.832,0	15,2	423.329,5
SUORTE PROFILÁTICO E TERAPÊUTICO (XXXIV)	1.540.000,0	2.629.071,5	2.380.139,6	90,5	1.429.683,2	54,4	1.387.346,2	52,8	950.456,4
Despesas Correntes	1.540.000,0	2.527.684,4	2.380.139,6	94,2	1.429.683,2	56,6	1.387.346,2	54,9	950.456,4
Despesas de Capital	0,0	101.387,1	0,0	0,0	0,0	0,0	0,0	0,0	0,0
VIGILÂNCIA SANITÁRIA (XXXV)	100.000,0	229.600,0	17.187,5	7,5	4.798,0	2,1	4.798,0	2,1	12.389,5
Despesas Correntes	70.000,0	70.000,0	17.187,5	24,6	4.798,0	6,9	4.798,0	6,9	12.389,5
Despesas de Capital	30.000,0	159.600,0	0,0	0,0	0,0	0,0	0,0	0,0	0,0
VIGILÂNCIA EPIDEMIOLÓGICA (XXXVI)	1.000.000,0	5.194.574,3	2.917.293,6	56,2	2.605.450,6	50,2	2.585.383,7	49,4	311.843,0
Despesas Correntes	1.000.000,0	3.915.074,3	2.779.223,6	71,0	2.467.380,6	63,0	2.427.313,7	62,0	311.843,0
Despesas de Capital	0,0	1.279.500,0	138.070,0	10,8	138.070,0	10,8	138.070,0	10,8	0,0
ALIMENTAÇÃO E NUTRIÇÃO (XXXVII)	0,0	0,0	0,0	0,0	0,0	0,0	0,0	0,0	0,0
Despesas Correntes	0,0	0,0	0,0	0,0	0,0	0,0	0,0	0,0	0,0
Despesas de Capital	0,0	0,0	0,0	0,0	0,0	0,0	0,0	0,0	0,0
OUTRAS SUBFUNÇÕES (XXXVIII)	0,0	0,0	0,0	0,0	0,0	0,0	0,0	0,0	0,0

CHEFE DO PODER EXECUTIVO: RODRIGO DRABLE COSTA
RESPONSÁVEL PELA CONTABILIDADE: CRISTINA MARIA PEREIRA
Prefeito

SECRETÁRIO MUNICIPAL DE FINANÇAS
Mat. 17.724
Secretário Municipal de Finanças
Mat. 17.724

SECRETÁRIO MUNICIPAL DE SAÚDE
Mat. 17.724
Secretário Municipal de Saúde
Mat. 17.724

SECRETÁRIO MUNICIPAL DE ADMINISTRAÇÃO
Mat. 17.724
Secretário Municipal de Administração
Mat. 17.724

SECRETÁRIO MUNICIPAL DE EDUCAÇÃO
Mat. 17.724
Secretário Municipal de Educação
Mat. 17.724

MUNICÍPIO DE BARRA MANSA
RELATÓRIO RESUMIDO DA EXECUÇÃO ORÇAMENTÁRIA
DEMONSTRATIVO DAS RECEITAS DE IMPOSTOS E DAS DESPESAS PRÓPRIAS COM SAÚDE
ORÇAMENTOS FISCAL E DA SEGURIDADE SOCIAL
PERÍODO DE REFERÊNCIA : 6º Bimestre / 2021

		R\$ 1,00									
		Despesas Correntes					Despesas de Capital				
TOTAL (XXXIX)=(XXII+XXXIII+XXXIV+XXXV+XXXVI+XXXVII+XXXVIII)		90.195.000,0	188.554.097,1	170.554.236,3	331,8	160.556.153,7	274,5	155.947.740,6	266,2	9.998.064,6	
DESPESAS COM SAÚDE NÃO COMPUTADAS NO CÁLCULO DO MÍNIMO											
DESPESAS TOTAIS COM SAÚDE EXECUTADAS COM RECURSOS PRÓPRIOS E COM RECURSOS TRANSFERIDOS DE OUTROS ENTES	DOTAÇÃO INICIAL	DOTAÇÃO ATUALIZADA (c)	DESPESAS EMPENHADAS		DESPESAS LIQUIDADAS		DESPESAS PAGAS		Inscritas em Restos a Pagar não Processados		
			Até 6º Bim/2021 (d)	% (d/c) x100	Até 6º Bim/2021 (e)	% (e/c) x100	Até 6º Bim/2021 (f)	% (f/c) x100	Até 6º Bim/2021 (g)	% (g/c) x100	
ATENÇÃO BÁSICA (XL)=(IV+XXXII)	48.965.000,0	81.447.663,8	73.801.677,8	183,0	71.253.806,9	177,3	68.870.000,6	171,6	2.547.868,9	0,0	
ASSISTÊNCIA HOSPITALAR E AMBULATORIAL (XLI)=(V+XXXIII)	71.210.000,0	140.341.884,7	132.526.573,8	192,8	126.030.218,8	187,4	123.281.448,7	185,4	6.496.355,0	0,0	
SUORTE PROFILÁTICO E TERAPEÚTICO (XLII)=(VI+XXXIV)	2.430.000,0	5.179.285,5	4.906.100,0	189,6	3.654.372,1	141,6	3.611.363,4	140,0	1.251.727,9	0,0	
VIGILÂNCIA SANITÁRIA (XLIII)=(VII+XXXV)	120.000,0	253.384,0	27.187,5	49,5	14.798,0	44,1	14.798,0	44,1	12.389,5	0,0	
VIGILÂNCIA EPIDEMIOLÓGICA (XLIV)=(VIII+XXXVI)	1.000.000,0	5.194.574,3	2.917.293,6	56,2	2.605.450,6	50,2	2.565.383,7	49,4	311.843,0	0,0	
ALIMENTAÇÃO E NUTRIÇÃO (XLV)=(XIX+XXXVII)	0,0	0,0	0,0	0,0	0,0	0,0	0,0	0,0	0,0	0,0	
OUTRAS SUBFUNÇÕES (XLVI)=(X+XXXVIII)	0,0	0,0	0,0	0,0	0,0	0,0	0,0	0,0	0,0	0,0	
TOTAL DAS DESPESAS COM SAÚDE (XLVII)=(XI+XXXIX)	123.725.000,0	232.416.792,3	214.178.832,7	671,1	203.558.648,4	600,6	198.342.994,4	590,5	10.620.184,3	0,0	
<small>(-) Despesas executadas com recurso provenientes das transferências de recursos de outros entes</small>											
TOTAL DAS DESPESAS EXECUTADAS COM RECURSOS PRÓPRIOS (XLVIII)	123.725.000,0	208.413.941,3	136.177.597,2	346,1	197.025.836,1	573,3	191.858.977,2	563,5	10.620.184,3	0,0	

Mônica Peres Carvalho
Mônica Peres Carvalho
 Gerente Cont. Gerencial
 CPF 052.767.157-00
 CRC/RJ 10216710-9/Mat. 15657

Rodrigo Drable Costa
Rodrigo Drable Costa
 Prefeito

Luiz Claudio Medeiros Compasso
Luiz Claudio Medeiros Compasso
 Sub. Controlador Geral do Município
 Matrícula: 17.749

Leonardo Ramos de Oliveira
Leonardo Ramos de Oliveira
 Secretário Mun. de Finanças
 Mat. 17 724 / PMBM

CHEFE DO PODER EXECUTIVO: RODRIGO DRABLE COSTA
 RESPONSÁVEL PELA CONTABILIDADE: CRISTINA MARIA PEREIRA
 SIGFIS - Versão 2021

Data de Emissão: 23/02/2022 22:24h

Anexo 12 do RREO

MUNICÍPIO DE BARRA MANSÁ - PODER EXECUTIVO
RELATÓRIO RESUMIDO DA EXECUÇÃO ORÇAMENTÁRIA
DEMONSTRATIVO DAS PARCERIAS PÚBLICO-PRIVADAS
ORÇAMENTOS FISCAL E DA SEGURIDADE SOCIAL
PERÍODO DE REFERÊNCIA : 6º Bimestre / 2021

Lei nº 11.079, de 30.12.2004, arts 22 e 28 - Anexo 13

R\$ 1,00

ESPECIFICAÇÃO	SALDO TOTAL EM 31 DE DEZEMBRO DO EXERCÍCIO ANTERIOR (a)	REGISTROS EFETUADOS EM 2021						SALDO TOTAL (c) = (a) + (b)
		NO BIMESTRE	ATÉ O BIMESTRE (b)					
TOTAL DE ATIVOS	0,0	0,0	0,0	0,0	0,0	0,0	0,0	0,0
Direitos Futuros	0,0	0,0	0,0	0,0	0,0	0,0	0,0	0,0
Ativos Contabilizados na SPE	0,0	0,0	0,0	0,0	0,0	0,0	0,0	0,0
Contrapartida para Provisões de PPP	0,0	0,0	0,0	0,0	0,0	0,0	0,0	0,0
TOTAL DE PASSIVOS (I)	0,0	0,0	0,0	0,0	0,0	0,0	0,0	0,0
Obrigações Não Relacionadas a Serviços	0,0	0,0	0,0	0,0	0,0	0,0	0,0	0,0
Contrapartida para Ativos da SPE	0,0	0,0	0,0	0,0	0,0	0,0	0,0	0,0
Provisões de PPP	0,0	0,0	0,0	0,0	0,0	0,0	0,0	0,0
GARANTIAS DE PPP (II)	0,0	0,0	0,0	0,0	0,0	0,0	0,0	0,0
SALDO LÍQUIDO DE PASSIVOS DE PPP (III) = (I-II)	0,0	0,0	0,0	0,0	0,0	0,0	0,0	0,0
PASSIVOS CONTINGENTES	0,0	0,0	0,0	0,0	0,0	0,0	0,0	0,0
Contraprestações Futuras	0,0	0,0	0,0	0,0	0,0	0,0	0,0	0,0
Riscos Não Provisionados	0,0	0,0	0,0	0,0	0,0	0,0	0,0	0,0
Outros Passivos Contingentes	0,0	0,0	0,0	0,0	0,0	0,0	0,0	0,0
ATIVOS CONTINGENTES	0,0	0,0	0,0	0,0	0,0	0,0	0,0	0,0
Serviços Futuros	0,0	0,0	0,0	0,0	0,0	0,0	0,0	0,0
Outros Ativos Contingentes	0,0	0,0	0,0	0,0	0,0	0,0	0,0	0,0

DESPESAS DE PPP	2020	2021	2022	2023	2024	2025	2026	2027	2028	2029	2030
Do Ente Federado											
Das Estaduais Não-Dependentes											
TOTAL DAS DESPESAS	0,0	0,0	0,0	0,0	0,0	0,0	0,0	0,0	0,0	0,0	0,0
RECEITA CORRENTE LIQUIDA (RCL)	581.889.040,3	624.378.174,9	627.870.243,1	631.381.842,0	634.913.080,9	638.464.089,5	642.034.918,3	645.625.738,5	649.236.641,8	652.887.740,1	656.519.146,8
TOTAL DAS DESPESAS / RCL (%)	0,0	0,0	0,0	0,0	0,0	0,0	0,0	0,0	0,0	0,0	0,0

FONTE :

CHEFE DO PODER EXECUTIVO: RODRIGO DRABLE COSTA
RESPONSÁVEL PELA CONTABILIDADE: CRISTINA MARIA PEREIRA

SIGFIS - Versão 2021

Data de Emissão: 23/02/2022 22:25h

Mônica Peres Carvalho
Mônica Peres Carvalho
Gerente Cont. Gerencial
CPF 062.767.157-00
CRC/RJ 10216710-9/Mat. 15657

Rodrigo Drable Costa
Rodrigo Drable Costa
Prefeito

Luiz Claudio Medeiros Coppasso
Luiz Claudio Medeiros Coppasso
Sub. Controlador Geral do Município
Matrícula: 17.749

Leonardo Santos de Oliveira
Leonardo Santos de Oliveira
Secretário Mh. de Finanças
Mat. 17.724 | PMEM

MUNICÍPIO DE BARRA MANSA - PODER EXECUTIVO
 DEMONSTRATIVO SIMPLIFICADO DO RELATÓRIO RESUMIDO DA EXECUÇÃO ORÇAMENTÁRIA
DEMONSTRATIVO SIMPLIFICADO
 ORÇAMENTOS FISCAL E DA SEGURIDADE SOCIAL
 PERÍODO DE REFERÊNCIA : 6º Bimestre / 2021

LRf, art 48 - Anexo 14		R\$1,00			
BALANÇO ORÇAMENTÁRIO - RECEITAS		Até o bimestre			
Previsão Inicial de Receita		555.000.000,0			
Previsão Atualizada da Receita		765.724.779,1			
Receitas Realizadas		694.712.229,4			
Deficit Orçamentário		16.718.455,5			
Saldos de Exercícios Anteriores (utilizados para créditos adicionais)		0,0			
BALANÇO ORÇAMENTÁRIO - DESPESAS		Até o bimestre			
Dotação Inicial		555.000.000,0			
Créditos Adicionais		220.632.749,5			
Dotação Atualizada		775.632.749,5			
Despesas Empenhadas		711.430.684,9			
Despesas Liquidadas		671.128.488,0			
Superavit Orçamentário		0,0			
DESPESAS POR FUNÇÃO/SUBFUNÇÃO		Até o bimestre			
Despesas Empenhadas		711.430.684,9			
Despesas Liquidadas		671.128.488,0			
RECEITA CORRENTE LIQUIDA - RCL		Até o bimestre			
Receita Corrente Líquida		624.378.174,6			
RECEITAS/DESPESAS DOS REGIMES DE PREVIDENCIA		Até o bimestre			
Regime Próprio de Previdência Social dos Servidores Públicos					
Receitas Previdenciárias realizadas (III)		13.372.595,6			
Despesas Previdenciárias liquidadas (IV)		35.816.654,2			
Resultado Previdenciário (III-IV)		-22.444.058,6			
RESULTADOS NOMINAL E PRIMÁRIO		Meta Fixada no Anexo de Metas Fiscais da LDO (a)	Resultado Apurado Até o Bimestre (b)	% em Relação à Meta (b/a)	
Resultado Nominal		4.756.000.000,0	39.349.093,8	-0,8%	
Resultado Primário		12.912.000,0	46.921.369,7	363,4%	
MOVIMENTAÇÃO DE RESTOS A PAGAR		Inscrição	Cancelamento até o bimestre	Pagamento até o bimestre	Saldo a pagar
POR PODER					
RESTOS A PAGAR PROCESSADOS					
Poder Executivo	34.978.376,7	11.029.141,7	16.222.017,0	7.727.218,0	
Poder Legislativo	0,0	0,0	0,0	0,0	
RESTOS A PAGAR NÃO PROCESSADOS					
Poder Executivo	21.393.705,4	3.897.008,1	12.866.613,7	4.630.083,6	
Poder Legislativo	12.176,8	8.392,8	3.784,0	0,0	
TOTAL	56.384.258,9	14.934.542,6	29.092.414,7	12.357.301,6	
DESPESAS COM MANUTENÇÃO E DESENVOLVIMENTO DO ENSINO - MDE		Valor Apurado até o bimestre	Limites Constitucionais Anuais		
			%Mínimo Aplicar Exer	%Aplicado até bimestre	
Mínimo Anual de 25% das Receitas de Impostos na Manutenção e Desenvolvimento do Ensino - MDE	74.132.471,8	25%		27,4%	
Mínimo Anual de 70% do FUNDEB na Remuneração do Magistério com Ensino Fundamental e Educação Infantil	83.110.315,3	70%		79,5%	
RECEITAS DE OPERAÇÕES DE CRÉDITO E DESPESAS DE CAPITAL		Valor Apurado Até o Bimestre	Saldo a Realizar		
Receita de Operação de Crédito		0,0	0,0		
Despesa de Capital Líquida		48.789.298,8	36.000.958,1		
PROJEÇÃO ATUARIAL DOS REGIMES DE PREVIDÊNCIA		Exercício em Referência	10º Exercício	20º Exercício	35º Exercício
Regime Próprio de Previdência Social dos Servidores Públicos					
Receitas Previdenciárias (IV)	0,0	0,0	0,0	0,0	0,0
Despesas Previdenciárias (V)	0,0	0,0	0,0	0,0	0,0
Resultado Previdenciário (VI)=(IV-V)	0,0	0,0	0,0	0,0	0,0
RECEITA DA ALIENAÇÃO DE ATIVOS E APLICAÇÃO DOS RECURSOS		Valor Apurado Até o Bimestre	Saldo a Realizar		
Receita de Capital Resultante da Alienação de Ativos		806.350,0	-801.350,0		
Aplicação dos Recursos da Alienação de Ativos		0,0	0,0		
DESPESAS COM AÇÕES E SERVIÇOS PÚBLICOS DE SAÚDE		Valor Apurado Até o Bimestre	Limite Constitucional Anual		
			%Mínimo a Aplicar no Exercício	% Aplicado até o bimestre	
Despesas Próprias com Ações e Serviços Públicos de Saúde	43.002.494,7	0,0%		16,6%	
DESPESAS DE CARÁTER CONTINUADO, DERIVADAS DE PPP'S CONTRATADAS		Valor Apurado no Exercício Corrente			
Total das despesas / RCL (%)		0,0%			

FONTE :

Nota :

CHEFE DO PODER EXECUTIVO: RODRIGO DRABLE COSTA

RESPONSÁVEL PELA CONTABILIDADE: CRISTINA MARIA PEREIRA

SIGFIS - Versão 2021

Data de Emissão: 23/02/2022 22:25h

Anexo 14 do RREO

Mônica Peres Carvalho

Gerente Cont. Gerencial

CPF: 082.787.157-00

Secretário Mun. de Finanças

CPF: 10216710-9

Mat. 15657

Luiz Claudio Medeiros Compasso

Sub. Controlador Geral do Município

Matrícula: 17.749

MUNICÍPIO DE BARRA MANSA - PODER EXECUTIVO
RELATÓRIO DE GESTÃO FISCAL
DEMONSTRATIVO DA DESPESA COM PESSOAL
ORÇAMENTOS FISCAL E DA SEGURIDADE SOCIAL - PERÍODO DE REFERÊNCIA : 3º Quadrimestre / 2021

RGF - ANEXO 1

R\$ 1.00


DESPESA COM PESSOAL	DESPESA EXECUTADAS (Últimos 12 Meses)												INSCRITAS EM RP NÃO PROCESSADAS	
	Jan/2021	Feb/2021	Mar/2021	Abr/2021	Mai/2021	Jun/2021	Jul/2021	Ago/2021	Sep/2021	Out/2021	Nov/2021	Dez/2021		Ult.12Meses
DESPESA BRUTA COM PESSOAL (I)	21.120.003,03	29.149.283,08	26.378.507,91	25.470.167,50	25.619.578,50	26.417.398,14	25.223.073,86	24.284.189,95	25.442.881,02	32.392.165,54	27.290.915,88	40.759.126,88	329.708.141,29	2.540.795,63
Pessoal Ativo	13.771.134,45	21.657.559,77	18.817.865,34	17.921.279,01	17.989.443,42	18.817.242,93	17.614.523,41	16.559.315,51	17.633.228,15	24.528.828,00	19.371.246,88	25.303.660,63	230.051.277,50	2.536.795,63
Vencimentos, Vantagens e Outras Despesas Variáveis	13.244.702,93	19.835.392,68	14.729.034,08	14.898.049,16	15.426.641,34	15.547.709,07	14.488.100,18	14.722.666,50	14.767.796,88	20.490.995,80	14.988.530,17	22.353.938,97	195.492.957,76	272.861,44
Obrigações Patronais	472.431,52	1.822.167,09	4.088.831,26	3.023.169,85	2.562.802,08	3.329.533,86	3.186.423,23	1.836.649,01	2.866.041,27	4.037.832,20	4.382.716,71	2.949.721,66	34.558.319,74	2.263.934,19
Benefícios Previdenciários	0,00	0,00	0,00	0,00	0,00	0,00	0,00	0,00	0,00	0,00	0,00	0,00	0,00	0,00
Pessoal Inativo e Pensionista	7.402.968,58	7.458.747,31	7.534.478,57	7.520.138,49	7.599.062,08	7.563.251,21	7.614.455,45	7.689.904,44	7.772.282,87	7.830.325,54	7.886.905,00	15.393.848,25	99.266.367,79	0,00
Aposentadorias, Reservas e Reformas	6.604.326,98	6.639.588,57	6.699.907,18	6.714.670,82	6.762.900,77	6.749.629,44	6.771.438,10	6.827.315,29	6.926.571,34	6.982.909,26	7.022.078,98	14.524.191,50	89.224.818,23	0,00
Pensões	798.641,60	819.158,74	834.571,39	805.467,67	836.871,31	813.621,77	843.077,35	862.589,15	845.711,53	847.416,28	864.826,02	869.656,75	10.041.549,56	0,00
Outros Benefícios Previdenciários	0,00	0,00	0,00	0,00	0,00	0,00	0,00	0,00	0,00	0,00	0,00	0,00	0,00	0,00
Outras Despesa Pessoal Decorrentes Contratos Terceiriz. (art.18, §1º LRF)	0,00	32.976,00	26.164,00	28.810,00	31.073,00	36.904,00	34.095,00	34.920,00	37.160,00	34.012,00	32.764,00	61.618,00	390.496,00	4.000,00
Despesa com Pessoal Não Executada Orçamentariamente	0,00	0,00	0,00	0,00	0,00	0,00	0,00	0,00	0,00	0,00	0,00	0,00	0,00	0,00
Despesas não Computadas (art. 19, § 1º da LRF) (II)	6.000.804,77	1.788.141,46	5.374.480,20	340.162,64	5.012.226,28	1.622.589,79	3.022.262,32	7.689.904,44	3.176.737,11	7.830.325,54	7.886.905,00	13.933.848,25	63.678.387,80	0,00
Indenizações por Demissão e Incentivos à Demissão Voluntária	0,00	0,00	0,00	0,00	0,00	0,00	0,00	0,00	0,00	0,00	0,00	0,00	0,00	0,00
Decorrentes de Decisão Judicial	0,00	0,00	0,00	0,00	0,00	0,00	0,00	0,00	0,00	0,00	0,00	0,00	0,00	0,00
Despesas de Exercícios Anteriores	0,00	0,00	0,00	0,00	0,00	0,00	0,00	0,00	0,00	0,00	0,00	0,00	0,00	0,00
Inativos e Pensionistas com Recursos Vinculados	6.000.804,77	1.788.141,46	5.374.480,20	340.162,64	5.012.226,28	1.622.589,79	3.022.262,32	7.689.904,44	3.176.737,11	7.830.325,54	7.886.905,00	13.933.848,25	63.678.387,80	0,00
DESPESA LÍQUIDA COM PESSOAL (III) = (I - II)	15.119.298,26	27.361.141,62	21.004.027,71	25.130.004,86	20.607.352,22	24.854.808,35	22.300.811,54	16.594.235,51	22.265.943,91	24.562.840,00	19.404.010,88	26.825.278,63	266.029.753,49	2.540.795,63
APURAÇÃO DO CUMPRIMENTO DO LIMITE LEGAL														
RECEITA CORRENTE LÍQUIDA - RCL (IV)													VALOR	% SOBRE A RCL AJUSTADA
(-) Transferências Obrigatórias da União relativas às emendas individuais (art. 166-a § 1º da CF) (V)													624.378.174,60	100,00%
(-) Transferências Obrigatórias da União relativas às emendas de bancada (art. 166, § 16 da CF) (VI)													0,00	0,00
RECEITA CORRENTE LÍQUIDA AJUSTADA (VII) = (IV - V - VI)													624.378.174,60	
DESPESA TOTAL COM PESSOAL - DTP (VIII) = (IIIa + IIIb)													268.570.549,12	43,01%
LIMITE MÁXIMO (IX) (incisos I, II e III, art. 20 da LRF)													337.164.214,28	54,00%
LIMITE PRUDENCIAL (X) = (0,95 x IX) (parágrafo único do art. 22 da LRF)													320.306.003,57	51,30%
LIMITE DE ALERTA (XI) = (0,90 x IX) (inciso II do §1º do art. 59 da LRF)													303.447.792,86	48,60%

Nota :

- Nos demonstrativos elaborados no 1º e no 2º quadrimestre de cada exercício, os valores de restos a pagar não processados inscritos em 31 de dezembro do exercício anterior, continuarão a ser informados nesse campo. Esses valores não sofrem alteração pelo e somente no caso de cancelamento podem ser excluídos.


Mônica Peres Carvalho
 Gerente Cont. Gerencial
 CPF 032.777.167-00


Leônidas Ramos de Oliveira
 Secretário Mun. de Finanças
 Mat. 17.724 / PMBM


Luiz Claudio Medeiros Compasso
 Sub. Controlador Geral do Município
 Matrícula: 17.749

CHEFE DO PODER EXECUTIVO: RODRIGO DRABLE COSTA
 RESPONSÁVEL PELO CONTROLE INTERNO: RODRIGO AMORIM CAMARGO
 RESPONSÁVEL PELA ADMINISTRAÇÃO FINANCEIRA: LEONARDO RAMOS DE OLIVEIRA
 SIGFIS - Versão 2021

Data de Emissão: 23/02/2022 22:25h

Anexo 1 do RGF

MUNICÍPIO DE BARRA MANSA - PODER EXECUTIVO
 RELATÓRIO DE GESTÃO FISCAL
DEMONSTRATIVO DA DESPESA COM PESSOAL
 ORÇAMENTOS FISCAL E DA SEGURIDADE SOCIAL - PERÍODO DE REFERÊNCIA : 3º Quadrimestre / 2021

RGF - ANEXO 1

DEMONSTRATIVO DE AJUSTES DE DESPESAS DEVIDAS E NÃO PAGAS		DESDOBRAMENTO/AJUSTES DO EXERCÍCIO DE 2020												R\$ 1,00
DESPESA COM PESSOAL		Jan/2021	Fev/2021	Mar/2021	Abr/2021	Mai/2021	Jun/2021	Jul/2021	Ago/2021	Set/2021	Out/2021	Nov/2021	Dez/2021	Últ. 12 Meses
REGISTRO PATRIMONIAL														
Obrigações patronais com o RPPS não pagas (Lei Compl. nº 173/2020)		0,00	0,00	0,00	0,00	0,00	0,00	0,00	0,00	0,00	0,00	0,00	0,00	0,00
Amortização Obrig. patronais com o RPPS não pagas (Lei Compl. nº 173/2020)		0,00	0,00	0,00	0,00	0,00	0,00	0,00	0,00	0,00	0,00	0,00	0,00	0,00

DESPESA COM PESSOAL NÃO EXECUTADA ORÇAMENTARIAMENTE

Mês/Ano	Tipo de Registro	Valor bruto da despesa com pessoal (a)	Valor das deduções (b)	Valor Considerado (c) = (a) - (b)	Referência do Fato Gerador
----	----	,00	,00	,00	----
----	Total não Executado			,00	

Mônica Peres Carvalho
 Mônica Peres Carvalho
 Gerente Cont. Gerencial
 CPF 082.787.457-00
 CRC/RJ 1021670-9/Mat. 156572

Rodrigo Drable Costa
 Rodrigo Drable Costa
 Prefeito

Leandro Ramos de Oliveira
 Leandro Ramos de Oliveira
 Secretário Mun. de Finanças
 Mat. 17.724 / PMBM

Luiz Claudio Medeiros Compasso
 Luiz Claudio Medeiros Compasso
 Sub Controlador Geral do Município
 Matrícula: 17.749

CHEFE DO PODER EXECUTIVO: RODRIGO DRABLE COSTA
 RESPONSÁVEL PELO CONTROLE INTERNO: RODRIGO AMORIM CAMARGO
 RESPONSÁVEL PELA ADMINISTRAÇÃO FINANCEIRA: LEONARDO RAMOS DE OLIVEIRA
 SIGFIS - Versão 2021

Data de Emissão: 23/02/2022 22:25h

Anexo 1 do RGF

MUNICÍPIO DE BARRA MANSA
RELATÓRIO DE GESTÃO FISCAL
DEMONSTRATIVO DA DÍVIDA CONSOLIDADA
ORÇAMENTOS FISCAL E DA SEGURIDADE SOCIAL
PERÍODO DE REFERÊNCIA : 3º Quadrimestre / 2021

LRF, art 55, inciso I, alínea "b" - Anexo 2

R\$ 1,00

DÍVIDA CONSOLIDADA	SALDO EXERCÍCIO ANTERIOR	SALDO DO EXERCÍCIO DE 2021		
		1º Quadrimestre	2º Quadrimestre	3º Quadrimestre
DÍVIDA CONSOLIDADA - DC (I)	110.960.138,3	104.815.688,9	135.031.895,4	125.916.168,8
Dívida Mobiliária	0,0	0,0	0,0	0,0
Dívida Contratual	47.682.445,1	47.873.497,0	78.089.703,5	62.282.800,4
Empréstimos	3.435.670,4	3.254.819,5	3.254.819,5	3.254.819,5
Internos	3.435.670,4	3.254.819,5	3.254.819,5	3.254.819,5
Externos	0,0	0,0	0,0	0,0
Reestruturação da Dívida de Estados e Municípios	0,0	0,0	0,0	0,0
Financiamentos	380.675,9	335.423,1	303.563,2	373.284,3
Internos	0,0	180.850,9	180.850,9	180.850,9
Externos	380.675,9	154.572,2	122.712,3	192.433,4
Parcelamento e Renegociação de dívidas	43.866.098,8	44.283.254,4	74.531.320,8	58.654.696,6
De Tributos	0,0	0,0	0,0	0,0
De Contribuições Previdenciárias	43.320.028,7	40.292.031,7	69.878.668,8	54.965.569,6
De Demais Contribuições Sociais	0,0	0,0	0,0	0,0
Do FGTS	0,0	0,0	0,0	14.974,3
Com Instituição Não Financeira	546.070,1	3.991.222,7	4.652.652,0	3.674.152,7
Demais Dívidas Contratuals	0,0	0,0	0,0	0,0
Precatórios Posteriores a 5.5.2000 (inclusive)	63.277.693,2	56.942.191,9	56.942.191,9	63.633.368,4
Outras Dívidas	0,0	0,0	0,0	0,0
DEDUÇÕES(II)¹	79.319.758,9	102.360.017,6	112.904.664,6	101.812.703,9
Disponibilidade de Caixa Bruto	114.295.952,5	121.799.874,0	131.640.566,0	131.390.772,3
(-) Restos a Pagar Processados	34.976.193,6	19.439.856,4	18.735.901,4	29.578.068,4
Demais Haveres Financeiros	0,0	0,0	0,0	0,0
DÍVIDA CONSOLIDADA LÍQUIDA - DCL (III) = (I - II)	31.640.379,4	2.455.671,3	22.127.230,8	24.103.464,9
RECEITA CORRENTE LÍQUIDA - RCL	581.669.040,3	581.810.612,4	599.324.581,1	624.378.174,9
% da DC sobre a RCL [I / RCL]	19,08 %	18,02 %	22,53 %	20,17 %
% da DCL sobre a RCL [III / RCL]	5,44 %	0,42 %	3,69 %	3,86 %
LIMITE DEFINIDO POR RESOLUÇÃO DO SENADO FEDERAL	120,00 %	120,00 %	120,00 %	120,00 %
LIMITE DE ALERTA (inciso III, §1º do art. 59 - LRF) - 48,6%	120,00 %	120,00 %	120,00 %	120,00 %

OUTROS VALORES NÃO INTEGRANTES DA DC	SALDO EXERCÍCIO ANTERIOR	SALDO DO EXERCÍCIO DE 2021		
		Até o 1º Quadrimestre	Até o 2º Quadrimestre	Até o 3º Quadrimestre
PRECATÓRIOS ANTERIORES A 5.5.2000	0,0	0,0	0,0	0,0
PRECATÓRIOS POSTERIORES A 5.5.2000 (NÃO INCLUIDOS)	13.798.970,1	13.133.447,4	13.133.447,4	13.133.447,4
PASSIVO ATUARIAL	16.862.170,2	16.862.170,2	4.206.212,6	4.206.212,6
INSUFICIÊNCIA FINANCEIRA	0,0	0,0	0,0	0,0
DEPÓSITOS E CONSIGNAÇÕES SEM CONTRA PARTIDA	0,0	0,0	0,0	0,0
RP NÃO PROCESSADOS	21.405.882,1	13.332.617,1	6.519.719,2	42.178.125,7
ANTECIPAÇÕES DE RECEITA ORÇAMENTÁRIA - ARO	0,0	0,0	0,0	0,0
DÍVIDA CONTRATUAL DE PPP	0,0	0,0	0,0	0,0
APROPRIAÇÃO DE DEPÓSITOS JUDICIAIS - KC 151/2015	0,0	0,0	0,0	0,0

mônica
Mônica Peres Carvalho
Gerente Cont. Gerencial
CPF 082.767.157-00
CRC/RJ 102167/O-9Mat. 15657

Rodrigo Drable Costa
Prefeito

Leonardo Ramos de Oliveira
Secretário Mun. de Finanças
Mat. 17 724 | PMBM

Luiz Claudio Medeiros Compasso
Sub. Controlador Geral do Município
Matriculada: 17.749

TRAJETÓRIA DE AJUSTE DA DÍVIDA CONSOLIDADA LÍQUIDA EM CADA EXERCÍCIO FINANCEIRO												
Exercício Financeiro	2001			2002			2003			2004		
	3º Quadrimestre			Quadrimestre			Quadrimestre			Quadrimestre		
	DCL	Excedente ²	Redutor	1º	2º	3º	1º	2º	3º	1º	2º	3º
% da DCL sobre a RCL												
% Limite de Endividamento												
Exercício Financeiro	2005			2006			2007			2008		
	Quadrimestre			Quadrimestre			Quadrimestre			Quadrimestre		
	1º	2º	3º	1º	2º	3º	1º	2º	3º	1º	2º	3º
% da DCL sobre a RCL												
% Limite de Endividamento												
Exercício Financeiro	2009			2010			2011			2012		
	Quadrimestre			Quadrimestre			Quadrimestre			Quadrimestre		
	1º	2º	3º	1º	2º	3º	1º	2º	3º	1º	2º	3º
% da DCL sobre a RCL												
% Limite de Endividamento												
Exercício Financeiro	2013			2014			2015			2016		
	Quadrimestre			Quadrimestre			Quadrimestre			Quadrimestre		
	1º	2º	3º	1º	2º	3º	1º	2º	3º	1º	2º	3º
% da DCL sobre a RCL												
% Limite de Endividamento												
Exercício Financeiro	2017			2018								
	Quadrimestre			Quadrimestre								
	1º	2º	3º	1º	2º	3º						
% da DCL sobre a RCL												
% Limite de Endividamento												

² O excedente em relação ao limite apurado ao final do exercício de 2001 deverá ser reduzido, no mínimo, à proporção de 1/15 (um quinze avo) a cada exercício financeiro. O valor

mcarvalho
Mônica Peres Carvalho
Gerente Cont. Gerencial
CPF 082.787.157-00
CRC/RJ 102167/O-9Mat. 15657

[Assinatura]
Leonardo Ramos de Oliveira
Secretário Mun. de Finanças
Mat. 17 724 / PMBM

[Assinatura]
Rodrigo Drable Costa
Prefeito

[Assinatura]
Luiz Claudio Medeiros Compasso
Sub. Controlador Geral do Município
Matrícula: 17.749

MUNICÍPIO DE BARRA MANSA
RELATÓRIO DE GESTÃO FISCAL
DEMONSTRATIVO DAS GARANTIAS E CONTRAGARANTIAS DE VALORES
ORÇAMENTOS FISCAL E DA SEGURIDADE SOCIAL
PERÍODO DE REFERÊNCIA : 3º Quadrimestre / 2021

LRF, art 55, inciso I, alínea "c" e art. 40, § 1º - Anexo 3

R\$1,00

GARANTIAS CONCEDIDAS	SALDO DO EXERCÍCIO ANTERIOR	SALDO DO EXERCÍCIO DE 2021		
		Até o 1º Quadrimestre	Até o 2º Quadrimestre	Até o 3º Quadrimestre
AOS ESTADOS (I)	0,0	0,0	0,0	0,0
Em operações de Crédito Externas	0,0	0,0	0,0	0,0
Em Operações de Crédito Internas	0,0	0,0	0,0	0,0
AOS MUNICÍPIOS (II)	0,0	0,0	0,0	0,0
Em operações de Crédito Externas	0,0	0,0	0,0	0,0
Em Operações de Crédito Internas	0,0	0,0	0,0	0,0
ÀS ENTIDADES CONTROLADAS(III)	0,0	0,0	0,0	0,0
Em operações de Crédito Externas	0,0	0,0	0,0	0,0
Em Operações de Crédito Internas	0,0	0,0	0,0	0,0
POR MEIO DE FUNDOS E PROGRAMAS (IV)	0,0	0,0	0,0	0,0
TOTAL GARANTIAS CONCEDIDAS (V)=(I+II+III+IV)	0,0	0,0	0,0	0,0
RECEITA CORRENTE LÍQUIDA - RCL (VI)	581.669.040,3	581.810.612,4	599.324.581,1	624.378.174,9
% do TOTAL DAS GARANTIAS sobre a RCL	0,00 %	0,00 %	0,00 %	0,00 %
LIMITE DEFINIDO POR RESOLUÇÃO DO SENADO FEDERAL	22,00 %	22,00 %	22,00 %	22,00 %
LIMITE DE ALERTA	19,80 %	19,80 %	19,80 %	19,80 %

CONTRAGARANTIAS RECEBIDAS	SALDO DO EXERCÍCIO ANTERIOR	SALDO DO EXERCÍCIO DE 2021		
		Até o 1º Quadrimestre	Até o 2º Quadrimestre	Até o 3º Quadrimestre
DOS ESTADOS (VII)	0,0	0,0	0,0	0,0
Em Garantia às Operações de Crédito Externas	0,0	0,0	0,0	0,0
Em Garantia às Operações de Crédito Internas	0,0	0,0	0,0	0,0
DOS MUNICÍPIOS (VIII)	0,0	0,0	0,0	0,0
Em Garantia às Operações de Crédito Externas	0,0	0,0	0,0	0,0
Em Garantia às Operações de Crédito Internas	0,0	0,0	0,0	0,0
DAS ENTIDADES CONTROLADAS (IX)	0,0	0,0	0,0	0,0
Em Garantia às Operações de Crédito Externas	0,0	0,0	0,0	0,0
Em Garantia às Operações de Crédito Internas	0,0	0,0	0,0	0,0
EM GARANTIAS POR MEIO DE FUNDOS E PROGRAMAS (X)	0,0	0,0	0,0	0,0
TOTAL CONTRAGARANTIAS RECEBIDAS (XI)=(VII+VIII+IX+X)	0,0	0,0	0,0	0,0

MEDIDAS CORRETIVAS :

Nota :

O limite do saldo global das garantias concedidas pelo Município poderá ser elevado para 32% da RCL, desde que, cumulativamente, quando aplicável, o garantidor obedeça às normas fixas nos incisos I a IV do parágrafo único do artigo 9º da Resolução SF nº 43/2001, com redação dada pela Resolução SF nº 3/2002, publicada no D.O.U. de 03/04/2002.

mcarval
Mônica Peres Carvalho
Gerente Cont. Gerencial
CPF 082.787.157-00
CRC/RJ 102167/O-9Mat. 15657

[Assinatura]
Leonardo Ramos de Oliveira
Secretário Mun. de Finanças
Mat. 17.724 / PMBM

[Assinatura]
Rodrigo Drable Costa
Prefeito

[Assinatura]
Luiz Claudio Medeiros Compasso
Sub. Controlador Geral do Município
Matricula: 17.749

CHEFE DO PODER EXECUTIVO: RODRIGO DRABLE COSTA
RESPONSÁVEL PELO CONTROLE INTERNO: RODRIGO AMORIM CAMARGO
RESPONSÁVEL PELA ADMINISTRAÇÃO FINANCEIRA: LEONARDO RAMOS DE OLIVEIRA

MUNICÍPIO DE BARRA MANSA
RELATÓRIO DE GESTÃO FISCAL
DEMONSTRATIVO DAS OPERAÇÕES DE CRÉDITO
ORÇAMENTOS FISCAL E DA SEGURIDADE SOCIAL
PERÍODO DE REFERÊNCIA : 3º Quadrimestre / 2021

LRF, art 55, inciso I, alínea "d" e Inciso III alínea "c" - Anexo 4

R\$1,00

OPERAÇÕES DE CRÉDITO	OPERAÇÕES REALIZADAS Até o 3º Quadrimestre	
	No Quadr.	Até o Quadr.(a)
Mobiliária	0,0	0,0
Interna	0,0	0,0
Externa	0,0	0,0
Contratual	0,0	0,0
Interna	0,0	0,0
Empréstimos	0,0	0,0
Aquisição Financiada de Bens e Arredondamento Mercantil Financeiro	0,0	0,0
Antecipação de Receita pela Venda a Termo de Bens e Serviços	0,0	0,0
Assunção, reconhecimento e Confissão de Dívidas (LRF, art. 29, § 1º)	0,0	0,0
Operações de crédito não sujeitas ao limite de contratação (I)	0,0	0,0
Externa	0,0	0,0
Empréstimos	0,0	0,0
Aquisição Financiada de Bens e Arrendamento Mercantil Financeiro	0,0	0,0
Antecipações de Receitas pela Venda a Termo de Bens e Serviços	0,0	0,0
Assunção, Reconhecimento e Confissão de Dívidas (LRF, art. 29 §1º)	0,0	0,0
Operações de crédito não sujeitas ao limite de contratação (II)	0,0	0,0
TOTAL (III)	0,0	0,0
APURAÇÃO DO CUMPRIMENTO DOS LIMITES	VALOR	% SOBRE RCL
RECEITA CORRENTE LÍQUIDA - RCL (IV)	624.378.174,91	--
OPERAÇÕES VEDADAS (V)	--	--
TOTAL CONSIDERADO PARA FINS DE APURAÇÃO DO CUMPRIMENTO DO LIMITE (VI) = (IIIa + V - Ia - IIa)	0,00	0,00 %
LIMITE GERAL DEFINIDO POR RESOLUÇÃO DO SENADO FEDERAL PARA AS OPERAÇÕES DE CRÉDITO INTERNAS E EXTERNAS (Inciso I do artigo 7º da Resolução SF nº 43/2001)	99.900.507,99	16 %
LIMITE DE ALERTA (inciso III do §1º do art.59 da LRF) - <%>	89.910.457,19	14,4 %
OPERAÇÕES DE CRÉDITO POR ANTECIPAÇÃO DA RECEITA sobre a RCL	0,00	0,00 %
LIMITE DEFINIDO POR RESOLUÇÃO DO SENADO FEDERAL PARA AS OPERAÇÕES DE CRÉDITO POR ANTECIPAÇÃO DA RECEITA	43.706.472,24	7 %
OUTRAS OPERAÇÕES QUE INTEGRAM A DÍVIDA CONSOLIDADA	VALOR REALIZADO	
	No Quadr.	Até o Quadr.(a)
Parcelamentos de Dívidas	0,00	0,00
Tributos	0,00	0,00
Contribuições Previdenciárias	0,00	0,00
FGTS	0,00	0,00
Operações de reestruturação e recomposição do principal de dívidas	--	--

Nota :

Mônica Peres Carvalho
Mônica Peres Carvalho
Gerente Cont. Gerencial
CPF 082.787.157-00
CRC/RJ 102167/O-9Mat. 15657

Leonardo Ramos de Oliveira
Leonardo Ramos de Oliveira
Secretário Mun. de Finanças

Luiz Claudio Medeiros Compasso
Luiz Claudio Medeiros Compasso
Sub. Controlador Geral do Município
Matricula: 17.749

CHEFE DO PODER EXECUTIVO: RODRIGO DRABLE COSTA
RESPONSÁVEL PELO CONTROLE INTERNO: RODRIGO AMORIM CAMARGO
RESPONSÁVEL PELA ADMINISTRAÇÃO FINANCEIRA: LEONARDO RAMOS DE OLIVEIRA
SIGFIS - Versão 2021 Data de Emissão: 23/02/2022 22:27h

Anexo 4 do RGF

MUNICÍPIO DE BARRA MANSA - PODER EXECUTIVO
RELATÓRIO DE GESTÃO FISCAL
DEMONSTRATIVO DA DISPONIBILIDADE DE CAIXA E DOS RESTOS A PAGAR
PERÍODO DE REFERÊNCIA : 3º Quadrimestre / 2021

RGF - Anexo 5 (LRF, art 55, Inciso III, alínea "a")

IDENTIFICAÇÃO DOS RECURSOS	DISPONIBILIDADE DE CAIXA BRUTA		OBRIGAÇÕES FINANCEIRAS				INSUFICIÊNCIA FINANCEIRA VERIFICADA NO CONSÓRCIO PÚBLICO (f)	DISPONIBILIDADE DE CAIXA LÍQUIDA (Antes da inscrição de restos a pagar não processados) (g) = (a - (b + c + d + e) - f)	Restos a Pagar Empenhados e Não Liquidados do Exercício (h)	Empenhos Não Liquidados Cancelados (Não inscritos Por Insuficiência Financeira)	Disponibilidade Caixa Líquida Depois da inscrição de restos a pagar não processados (i) = (g - h)
	De exercícios anteriores (b)	Do exercício (c)	Restos a Pagar Empenhados e Não Liquidados de Exercícios Anteriores (d)	Demais Obrigações Financeiras (e)		(f)					
				Restos a Pagar Liquidados e Não Pagos	Restos a Pagar Empenhados e Não Liquidados de Exercícios Anteriores						
TOTAL DOS RECURSOS VINCULADOS (I)	180.177.595,2	6.114.214,1	13.448.955,9	7.440.573,5	4.861.404,2	148.292.447,5	27.587.227,9	120.705.219,6	0,0	0,0	
Receitas de Impostos e Transferências de Impostos Educação	19.843.353,1	7.910.187,5	7.844.122,1	2.325.502,1	0,0	1.763.541,4	1.763.541,4	0,0	0,0	0,0	
Transferências do FUNDEB	19.864.073,7	-23.164,1	26.742,1	132.208,4	0,0	19.728.287,3	13.505.290,9	6.222.986,4	0,0	0,0	
Outros Recursos Destinados à Educação	7.772.894,0	-199.857,7	372.569,6	-3.519.915,6	0,0	11.120.097,7	2.034.284,6	9.085.833,1	0,0	0,0	
Receitas de Impostos e Transferências de Impostos - Saúde	560.655,7	0,0	607.200,8	0,0	0,0	-26.545,1	521.121,8	-547.666,9	0,0	0,0	
Outros Recursos Destinados à Saúde	44.404.221,1	-54.693,5	4.593.979,3	540.373,1	0,0	39.324.552,2	9.604.643,8	29.719.908,4	0,0	0,0	
Recursos Destinados à Assistência Social	1.641.696,4	0,0	0,0	-86.826,7	0,0	1.728.523,1	0,0	1.728.523,1	0,0	0,0	
Recursos destinados ao RPPS - Plano Previdenciário	41.759.826,2	-168.420,1	0,0	14.879,3	2.402.129,9	39.511.237,1	0,0	39.511.237,1	0,0	0,0	
Recursos destinados ao RPPS - Plano Financeiro	228.771,8	-114.570,3	0,0	-754,8	0,0	344.096,9	0,0	344.096,9	0,0	0,0	
Recursos de Operações de Crédito (exceto destinados à Educação e Saúde)	0,0	230.171,9	0,0	1.415.748,9	0,0	-1.645.920,8	0,0	-1.645.920,8	0,0	0,0	
Recursos de Alienação de Bens/Ativos	0,0	0,0	0,0	0,0	0,0	0,0	0,0	0,0	0,0	0,0	
Outros Destinações Vinculadas de Recursos	44.082.103,2	-1.465.449,6	4.342,0	6.619.358,8	2.479.274,3	36.444.577,7	158.365,4	36.286.212,3	0,0	0,0	
TOTAL DOS RECURSOS NÃO VINCULADOS (II)	33.568.591,2	1.994.777,2	8.379.094,4	-4.274.804,7	28.931.611,8	-1.462.087,5	8.359.769,5	-9.821.657,0	0,0	0,0	
Recursos Ordinários	32.326.594,7	6.889.929,8	7.756.397,2	-5.635.762,0	28.930.769,3	-5.614.739,6	4.495.503,7	-10.110.243,3	0,0	0,0	
Outros Recursos não vinculados	1.241.996,5	-4.895.152,6	822.697,2	1.360.957,3	842,5	4.152.652,1	3.864.265,8	288.366,3	0,0	0,0	
TOTAL (III) = (I) + (II)	213.746.186,4	-1.08.991,3	21.828.050,3	3.165.768,8	33.813.016,0	146.830.360,0	35.946.997,4	110.883.362,6	0,0	0,0	

Luiz Drable Costa
 Prefeito

Luiz Cláudio Medeiros Compasso
 Sub. Controlador-Geral do Município
 Matrícula nº 17.749

Mônica Peres Carvalho
 Gerente Cont. Gerencial
 CPF 082.787.457-00
 CRC/RJ 10216710-9/Mat. 15657

Leonardo Ramos de Oliveira
 Secretário Mun. de Finanças
 Mat. 17 724 / PMBM

CHEFE DO PODER EXECUTIVO: RODRIGO DRABLE COSTA
 RESPONSÁVEL PELO CONTROLE INTERNO: RODRIGO AMORIM CAMARGO
 RESPONSÁVEL PELA ADMINISTRAÇÃO FINANCEIRA: LEONARDO RAMOS DE OLIVEIRA
 SIGFIS - Versão 2021

Data de Emissão: 23/02/2022 22:28h

MUNICÍPIO DE BARRA MANSA - PODER EXECUTIVO
RELATÓRIO DE GESTÃO FISCAL
DEMONSTRATIVO DOS LIMITES
ORÇAMENTOS FISCAL E DA SEGURIDADE SOCIAL
PERÍODO DE REFERÊNCIA : 3º Quadrimestre / 2021

RECEITA CORRENTE LÍQUIDA		VALOR ATÉ O BIMESTRE	
Receita Corrente Líquida			R\$ 1,00
Receita Corrente Líquida Ajustada			624.378.174,9
			624.378.174,6
DESPESA COM PESSOAL		VALOR	% SOBRE A RCL
Total da Despesa com Pessoal - TDP		268.570.549,1	43,01 %
Limite Legal (inciso III, art. 20 da LRF)		337.164.214,3	54,00 %
Limite Prudencial (§ único, art. 22 da LRF)		320.306.003,6	51,30 %
Limite de Alerta		303.447.792,9	48,60 %
DÍVIDA		VALOR	% SOBRE A RCL
Dívida Consolidada Líquida		24.103.464,9	3,86 %
Limite Definido por Resolução do Senado Federal		749.253.809,9	120,00 %
GARANTIA DE VALORES		VALOR	% SOBRE A RCL
Total das Garantias		0,0	0,00 %
Limite Definido por Resolução do Senado Federal		0,0	22,00 %
OPERAÇÕES DE CRÉDITO		VALOR	% SOBRE A RCL
Operações de Crédito Internas e Externas		0,0	0,00 %
Operações de Crédito por Antecipação da Receita		0,0	0,00 %
Limite Definido por Resolução do Senado Federal para Operações de Crédito Internas e Externas		99.900.508,0	16,00 %
Limite Definido por Resolução do Senado Federal para Operações de Crédito por Antec. da Receita		43.706.472,2	7,00 %
RESTOS A PAGAR		Inscrição em Restos a Pagar Empenhados e Não Liquidados	Disponibilidade de Caixa Líquida (após a Inscrição em Restos Pag Não Proc)
Valor apurado nos demonstrativos respectivos		37.902.764,0	110.883.362,6

Nota :

mcarvalho
Mônica Peres Carvalho
Gerente Cont. Gerencial
CPF 082.787.157-00
CRC/RJ 102167/O-9/Mat. 15657

Leonardo Ramos de Oliveira
Leonardo Ramos de Oliveira
Secretário Mun. de Finanças
Mat. 17 724 / PMBM

Rodrigo Drable Costa
Rodrigo Drable Costa
Prefeito

Luiz Claudio Medeiros Compasso
Luiz Claudio Medeiros Compasso
Sub. Controlador Geral do Município
Matrícula: 17.749

CHEFE DO PODER EXECUTIVO: RODRIGO DRABLE COSTA
RESPONSÁVEL PELO CONTROLE INTERNO: RODRIGO AMORIM CAMARGO
RESPONSÁVEL PELA ADMINISTRAÇÃO FINANCEIRA: LEONARDO RAMOS DE OLIVEIRA

MUNICÍPIO DE BARRA MANSA
DEMONSTRATIVO CONSOLIDADO DO RELATÓRIO DE GESTÃO FISCAL
DEMONSTRATIVO DA DESPESA COM PESSOAL
ORÇAMENTOS FISCAL E DA SEGURIDADE SOCIAL - PERÍODO DE REFERÊNCIA : 3º Quadrimestre / 2021

RGF - ANEXO 1

R\$ 1,00

DESPESA COM PESSOAL	DESPESA EXECUTADAS (Últimos 12 Meses)												INSCRITAS EM RP NÃO PROCESSADAS	
	LIQUIDADAS													
	Jan/2021	Fev/2021	Mar/2021	Abr/2021	Mai/2021	Jun/2021	Jul/2021	Ago/2021	Set/2021	Out/2021	Nov/2021	Dez/2021		Ult.12Meses
DESPESA BRUTA COM PESSOAL (I)	21.791.400,02	30.220.855,58	27.375.137,62	26.380.453,63	26.535.410,02	27.467.336,69	26.266.568,49	25.208.316,20	26.472.065,96	33.306.432,13	28.784.797,95	42.220.165,87	342.028.940,16	2.540.795,63
Pessoal Ativo	14.332.340,69	22.673.041,52	19.758.704,30	18.775.714,39	18.849.178,32	19.811.390,73	18.561.927,29	17.427.701,01	18.606.852,34	25.386.303,84	20.809.338,20	26.690.895,77	241.683.388,40	2.536.795,63
Vencimentos, Vantagens e Outras Despesas Variáveis	13.859.909,17	20.645.225,07	15.458.183,41	15.578.604,72	16.109.685,07	16.341.690,65	15.198.036,64	15.413.406,60	15.500.716,40	21.196.128,02	16.248.307,04	23.271.913,98	204.821.264,77	272.861,44
Obrigações Patronais	472.431,52	2.027.816,45	4.300.520,89	3.197.109,67	2.739.495,25	3.469.700,08	3.363.890,65	2.014.294,41	3.106.675,94	4.190.175,82	4.561.031,16	3.418.981,79	36.862.123,63	2.263.934,19
Benefícios Previdenciários	0,00	0,00	0,00	0,00	0,00	0,00	0,00	0,00	0,00	0,00	0,00	0,00	0,00	0,00
Pessoal Inativo e Pensionista	7.459.059,33	7.514.838,06	7.590.269,32	7.575.929,24	7.655.158,70	7.619.041,96	7.670.546,20	7.745.695,19	7.828.073,62	7.886.116,29	7.942.695,75	15.467.652,10	99.955.075,76	0,00
Aposentadorias, Reservas e Reformas	6.622.640,08	6.657.901,67	6.711.920,28	6.732.683,92	6.780.509,74	6.767.642,54	6.789.751,20	6.845.328,39	6.944.584,44	7.000.922,36	7.040.092,08	14.560.277,70	89.146.194,40	0,00
Pensões	836.419,25	856.936,39	872.349,04	843.245,32	874.648,96	851.399,42	880.795,00	900.366,80	883.489,18	885.193,93	902.603,67	907.434,40	10.494.881,36	0,00
Outros Benefícios Previdenciários	0,00	0,00	0,00	0,00	0,00	0,00	0,00	0,00	0,00	0,00	0,00	0,00	0,00	0,00
Outras Despesa Pessoal Decorrentes Contratos Terceiriz. (art.18, §1º LRF)	0,00	32.976,00	26.164,00	28.810,00	31.073,00	36.904,00	34.095,00	34.920,00	37.160,00	34.012,00	32.164,00	61.618,00	390.496,00	4.000,00
Despesa com Pessoal Não Executada Orçamentariamente	0,00	0,00	0,00	0,00	0,00	0,00	0,00	0,00	0,00	0,00	0,00	0,00	0,00	0,00
Despesas não Computadas (art. 19, §1º da LRF) (II)	6.040.409,66	1.948.190,04	5.483.287,08	343.801,56	5.081.616,02	1.676.587,49	3.068.332,62	7.745.695,19	3.228.187,94	7.892.166,29	8.031.671,74	14.020.166,46	64.560.712,09	0,00
Indenizações por Demissão e Incentivos à Demissão Voluntária	0,00	120.443,69	55.599,50	2.117,50	21.457,32	10.305,16	6.897,00	0,00	0,00	6.050,00	88.975,99	12.514,36	324.360,52	0,00
Decorrentes de Decisão Judicial	0,00	0,00	0,00	0,00	0,00	0,00	0,00	0,00	0,00	0,00	0,00	0,00	0,00	0,00
Despesas de Exercícios Anteriores	0,00	0,00	0,00	0,00	0,00	0,00	0,00	0,00	0,00	0,00	0,00	0,00	0,00	0,00
Inativos e Pensionistas com Recursos Vinculados	6.040.409,66	1.827.746,35	5.427.687,58	341.684,06	5.060.158,70	1.666.282,33	3.061.435,62	7.745.695,19	3.228.187,94	7.886.116,29	7.942.695,75	14.007.652,10	64.236.351,57	0,00
DESPESA LIQUIDA COM PESSOAL (III) = (I - II)	15.750.990,36	28.272.665,54	21.891.850,54	26.036.652,07	21.453.794,00	25.790.749,20	23.798.235,87	17.462.621,01	23.243.298,02	25.414.265,84	20.753.126,21	28.199.999,41	277.468.248,07	2.540.795,63
APURAÇÃO DO CUMPRIMENTO DO LIMITE LEGAL														
RECEITA CORRENTE LÍQUIDA - RCL (IV)													624.378.174,60	
(-) Transferências Obrigatórias da União relativas às emendas individuais (art. 166-a § 1º da CF) (V)													0,00	
(-) Transferências Obrigatórias da União relativas às emendas de bancada (art. 166, § 16 da CF) (VI)													0,00	
RECEITA CORRENTE LÍQUIDA AJUSTADA (VII) = (IV - V - VI)													624.378.174,60	
DESPESA TOTAL COM PESSOAL - DTP (VIII) = (III + IIIb)													280.009.043,70	
LIMITE MÁXIMO (IX) (incisos I, II e III, art. 20 da LRF)													374.626.904,76	
para LIMITE PRUDENCIAL (X) = (0,95 x IX) (parágrafo único do art. 22 da LRF)													355.895.559,52	
LIMITE DE ALERTA (XI) = (0,90 x IX) (inciso II do §1º do art. 59 da LRF)													337.164.214,28	
													% SOBRE A RCL AJUSTADA	
													100,00%	
													44,85%	
													60,00%	
													57,00%	
													54,00%	

Nota :

- Nos demonstrativos elaborados no 1º e no 2º quadrimestre de cada exercício, os valores de restos a pagar não processados inscritos em 31 de dezembro do exercício anterior, continuarão a ser informados nesse campo. Esses valores não sofrem alteração pelo e somente no caso de cancelamento podem ser excluídos.

Rodrigo Drable Costa
Rodrigo Drable Costa
 Prefeito

Leonardo Ramos de Oliveira
 Leonardo Ramos de Oliveira
 Secretário Mun. de Finanças
 Mat. 17.724 / PMBM

Luiz Claudio Medeiros Composto
 Luiz Claudio Medeiros Composto
 Sub. Controlador Geral do Município
 Matrícula: 17.749

CHEFE DO PODER EXECUTIVO: RODRIGO DRABLE COSTA
 RESPONSÁVEL PELO CONTROLE INTERNO: RODRIGO AMORIM CAMARGO
 RESPONSÁVEL PELA ADMINISTRAÇÃO FINANCEIRA: LEONARDO RAMOS DE OLIVEIRA
 SIGFIS - Versão 2021

Data de Emissão: 23/02/2022 22:35h

Anexo 1 do DCRGF

MUNICÍPIO DE BARRA MANSÁ
 DEMONSTRATIVO CONSOLIDADO DO RELATÓRIO DE GESTÃO FISCAL
DEMONSTRATIVO DA DESPESA COM PESSOAL
 ORÇAMENTOS FISCAL E DA SEGURIDADE SOCIAL - PERÍODO DE REFERÊNCIA : 3º Quadrimestre / 2021

RGF - ANEXO 1

R\$ 1,00

DEMONSTRATIVO DE AJUSTES DE DESPESAS DEVIDAS E NÃO PAGAS		DESDOBRAMENTO/AJUSTES DO EXERCÍCIO DE 2020												
DESPESA COM PESSOAL		Jan/2021	Fev/2021	Mar/2021	Abr/2021	Mai/2021	Jun/2021	Jul/2021	Ago/2021	Set/2021	Out/2021	Nov/2021	Dez/2021	Últ.12Meses
REGISTRO PATRIMONIAL		0,00	0,00	0,00	0,00	0,00	0,00	0,00	0,00	0,00	0,00	0,00	0,00	0,00
Obrigações patronais com o RPPS não pagas (Lei Compl. nº 173/2020)		0,00	0,00	0,00	0,00	0,00	0,00	0,00	0,00	0,00	0,00	0,00	0,00	0,00
Amortização Obrig. patronais com o RPPS não pagas (Lei Compl. nº 173/2020)		0,00	0,00	0,00	0,00	0,00	0,00	0,00	0,00	0,00	0,00	0,00	0,00	0,00

DESPESA COM PESSOAL NÃO EXECUTADA ORÇAMENTARIAMENTE

Mês/Ano	Tipo de Registro	Valor bruto da despesa com pessoal (a)	Valor das deduções (b)	Valor Considerado (c) = (a) - (b)	Referência do Fato Gerador
----	----	,00	,00	,00	----
----	Total não Executado	,00	,00	,00	

mcarvalho
 Mônica Peres Carvalho
 Gerente Cont. Gerencial
 CPF 082.787.157-00
 CRC/RJ 10216710-9Mat. 15657

Rodrigo Drabjé Costa
 Rodrigo Drabjé Costa
 Prefeito

Luiz Claudio Medeiros Compasso
 Luiz Claudio Medeiros Compasso
 Sub. Controlador Gerat. do Município
 Matrícula: 17.749

Leonardo Ramos de Oliveira
 Leonardo Ramos de Oliveira
 Secretário Mun. de Finanças
 Mat. 17 724 / PMBM

CHEFE DO PODER EXECUTIVO: RODRIGO DRABLE COSTA
 RESPONSÁVEL PELO CONTROLE INTERNO: RODRIGO AMORIM CAMARGO
 RESPONSÁVEL PELA ADMINISTRAÇÃO FINANCEIRA: LEONARDO RAMOS DE OLIVEIRA
 SIGFIS - Versão 2021

Data de Emissão: 23/02/2022 22:35h

Anexo 1 do DCRGF

MUNICÍPIO DE BARRA MANSA
DEMONSTRATIVO CONSOLIDADO DO RELATÓRIO DE GESTÃO FISCAL
DEMONSTRATIVO DA DISPONIBILIDADE DE CAIXA E DOS RESTOS A PAGAR
PERÍODO DE REFERÊNCIA : 3º Quadrimestre / 2021

RGF - Anexo 5 (LRF, art. 55, Inciso III, alínea "a")

R\$1,00

IDENTIFICAÇÃO DOS RECURSOS	DISPONIBILIDADE DE CAIXA BRUTA		OBRIGAÇÕES FINANCEIRAS				INSUFICIÊNCIA FINANCEIRA VERIFICADA NO CONSORCIO PÚBLICO	DISPONIBILIDADE DE CAIXA LÍQUIDA (Antes da inscrição de restos a pagar não processados)	Restos a Pagar Empenhados e Não Liquidados do Exercício	Empenhos Não Liquidados Cancelados (Não inscritos Por Insuficiência Financeira)	Disponibilidade Caixa Líquida Depois da inscrição de restos a pagar não processados (l) = (g - h)	
	(a)	(b)	Restos a Pagar Liquidados e Não Pagos		Restos a Pagar Empenhados e Não Liquidados de Exercícios Anteriores	Demais Obrigações Financeiras						(g) = (a - (b + c + d + e) - f)
			De exercícios anteriores	Do exercício								
TOTAL DOS RECURSOS VINCULADOS (I)	180.177.595,2	6.114.214,1	13.448.955,9	7.440.573,5	4.881.404,2	148.292.447,5	27.587.227,9	0,0	120.705.219,6			
Receitas de Impostos e Transferências de Impostos Educação	19.843.353,1	7.910.187,5	7.844.122,1	2.325.502,1	0,0	1.763.541,4	1.763.541,4	0,0	0,0			
Transferências do FUNDEB	19.864.073,7	-23.164,1	26.742,1	132.208,4	0,0	19.728.287,3	13.505.290,9	0,0	6.222.986,4			
Outros Recursos Destinados à Educação	7.772.894,0	-199.857,7	372.569,6	-3.519.915,6	0,0	11.120.097,7	2.034.264,6	0,0	9.085.833,1			
Receitas de Impostos e Transferências de Impostos - Saúde	580.655,7	0,0	607.200,8	0,0	0,0	-26.545,1	521.121,8	0,0	-547.666,9			
Outros Recursos Destinados à Saúde	44.404.221,1	-54.683,5	4.593.979,3	540.373,1	0,0	38.324.552,2	9.604.643,8	0,0	29.719.908,4			
Recursos Destinados à Assistência Social	1.641.686,4	0,0	0,0	-86.826,7	0,0	1.728.523,1	0,0	0,0	1.728.523,1			
Recursos destinados ao RPPS - Plano Previdenciário	41.759.826,2	-168.420,1	0,0	14.879,3	2.402.129,9	39.511.237,1	0,0	0,0	39.511.237,1			
Recursos destinados ao RPPS - Plano Financeiro	228.771,8	-114.570,3	0,0	-754,8	0,0	344.096,9	0,0	0,0	344.096,9			
Recursos de Operações de Crédito (exceto destinados à Educação e Saúde)	0,0	230.171,9	0,0	1.415.748,9	0,0	-1.645.920,8	0,0	0,0	-1.645.920,8			
Recursos de Alienação de Bens/Ativos	0,0	0,0	0,0	0,0	0,0	0,0	0,0	0,0	0,0			
Outros Destinações Vinculadas de Recursos	44.082.103,2	-1.465.449,6	4.342,0	6.619.358,8	2.479.274,3	36.444.577,7	158.365,4	0,0	36.286.212,3			
TOTAL DOS RECURSOS NÃO VINCULADOS (II)	33.838.190,7	1.994.777,2	8.379.094,4	-4.274.804,6	28.931.611,8	-1.392.488,1	8.359.769,5	0,0	-9.752.257,6			
Recursos Ordinários	32.396.194,2	6.889.929,8	7.756.397,2	-5.635.761,9	28.930.769,3	-5.545.140,2	4.495.503,7	0,0	-10.040.643,9			
Outros Recursos não vinculados	1.241.996,5	-4.895.152,6	622.697,2	1.360.957,3	842,5	4.152.652,1	3.864.265,8	0,0	288.386,3			
TOTAL (III) = (I) + (II)	213.815.785,9	8.108.991,3	21.828.050,3	3.165.768,9	33.813.016,0	146.899.959,4	35.946.997,4	0,0	110.952.962,0			

Mônica Peres Carvalho

Gerente Cont. Gerencial

CPF 082.787.157-00

R.C./R.J 102167/O-9/Mat. 15657

Leonardo Ramos de Oliveira

Secretário Adj. de Finanças

Rodrigo Drayle Costa

Prefeito

Luiz Claudio Medeiros Compasso

Sub. Controlador Gerat do Município

Matrícula: 17.749

CHEFE DO PODER EXECUTIVO: RODRIGO DRABLE COSTA Matr. 17.724 | PMB/M

RESPONSÁVEL PELO CONTROLE INTERNO: RODRIGO AMORIM CÂMARGO

RESPONSÁVEL PELA ADMINISTRAÇÃO FINANCEIRA: LEONARDO RAMOS DE OLIVEIRA

SIGFIS - Versão 2021

Data de Emissão: 23/02/2022 22:35h

MUNICÍPIO DE BARRA MANSA
 DEMONSTRATIVO CONSOLIDADO DO RELATÓRIO DE GESTÃO FISCAL
DEMONSTRATIVO DOS LIMITES
 ORÇAMENTOS FISCAL E DA SEGURIDADE SOCIAL
 PERÍODO DE REFERÊNCIA : 3º Quadrimestre / 2021

LRF, art 48 - Anexo 6 (Demonstrativo Simplificado do Relatório de Gestão Fiscal)

R\$ 1,00

RECEITA CORRENTE LÍQUIDA	VALOR ATÉ O BIMESTRE	
Receita Corrente Líquida		624.378.174,9
Receita Corrente Líquida Ajustada		624.378.174,6
DESPESA COM PESSOAL	VALOR	% SOBRE A RCL
Total da Despesa com Pessoal - TDP	280.009.043,7	44,85 %
Limite Legal (inciso III, art. 19 da LRF)	374.626.904,8	60,00 %
Limite Prudencial (§ único, art. 22 da LRF)	355.895.559,5	57,00 %
Limite de Alerta	337.164.214,3	54,00 %
DÍVIDA	VALOR	% SOBRE A RCL
Dívida Consolidada Líquida	24.103.464,9	3,86 %
Limite Definido por Resolução do Senado Federal	749.253.809,9	120,00 %
GARANTIA DE VALORES	VALOR	% SOBRE A RCL
Total das Garantias	0,0	0,00 %
Limite Definido por Resolução do Senado Federal	0,0	22,00 %
OPERAÇÕES DE CRÉDITO	VALOR	% SOBRE A RCL
Operações de Crédito Internas e Externas	0,0	0,00 %
Operações de Crédito por Antecipação da Receita	0,0	0,00 %
Limite Definido por Resolução do Senado Federal para Operações de Crédito Internas e Externas	99.900.508,0	16,00 %
Limite Definido por Resolução do Senado Federal para Operações de Crédito por Antec. da Receita	43.706.472,2	7,00 %
RESTOS A PAGAR	Inscrição em Restos a Pagar Empenhados e Não Liquidados	Disponibilidade de Caixa Líquida (após a Inscrição em Restos Pag Não Proc)
Valor apurado nos demonstrativos respectivos	37.902.764,0	110.952.962,0

Nota :


 Mônica Peres Carvalho
 Gerente Cont. Gerencial
 CPF 082.787.157-00
 CRC/RJ 10216710-9Mat. 15657


 Leonardo Ramos de Oliveira
 Secretário Mun. de Finanças
 Mat. 17 724 / PMBM


 Rodrigo Drable Costa
 Prefeito


 Luiz Claudio Medeiros Compasso
 Sub. Controlador Geral do Município
 Matrícula: 17.749

CHEFE DO PODER EXECUTIVO: RODRIGO DRABLE COSTA
 RESPONSÁVEL PELO CONTROLE INTERNO: RODRIGO AMORIM CAMARGO
 RESPONSÁVEL PELA ADMINISTRAÇÃO FINANCEIRA: LEONARDO RAMOS DE OLIVEIRA

SIGFIS - Versão 2021

Data de Emissão: 23/02/2022 22:35h


Anexo 6 do DCRGF



Estado do Rio de Janeiro
Prefeitura Municipal de Barra Mansa
Secretaria Municipal de Finanças


ANEXO – ARTIGO 13 DA LRF
MEDIDAS DE COMBATE A EVASÃO E SONEGAÇÃO FISCAL
6º BIMESTRE DO EXERCÍCIO DE 2021


- 1) Monitoramento de contribuintes em situação de omissão de recolhimento do ISSQN, com notificação mensal para regularização dos pagamentos via Domicílio Tributário Eletrônico.
- 2) Realização de recadastramento imobiliário setorizado pela Gerência de Cadastramento Imobiliário (atividade permanente).
- 3) Realização de cadastramento imobiliário e revisões pela Gerência de Cadastro Imobiliário.
- 4) Fiscalizações rotineiras de ISSQN.
- 5) Fiscalizações rotineiras de ITBI, com acompanhamento feito por Auditor Fiscal, com a finalidade de identificar irregularidades, realizar os lançamentos, análise e parecer nos pedidos de imunidade na integralização de imóveis ao capital social empresarial sob condição resolutória.
- 6) Acompanhamento das ordens de fiscalização para os contribuintes identificados com segregação incorreta de receitas, que não atenderam à notificação de autorregularização.
- 7) Monitoramento das solicitações de cancelamento e/ou substituição de Nota Fiscal de Serviço eletrônica - NFS-e, com as devidas orientações via processos administrativos e sistema de informação, quanto aos procedimentos corretos, em caso de indeferimento.
- 8) Orientação sistemática na ocasião do Plantão Fiscal, dirimindo dúvidas do contribuinte, para que trabalhe de maneira certa, buscando garantia do recolhimento correto para o município.
- 9) Finalização das fiscalizações dos Cartórios Notarial para apuração do ISS em conformidade com recomendação TCE-RJ.
- 10) Apuração e fiscalização nos processos de inscrição imobiliária para fins de lançamento do ISS obras irregulares.
- 11) Apuração e fiscalização nos processos de inscrição/baixa mobiliária para fins de lançamento do ISS fixo autônomo proporcional.


Leonardo Ramos de Oliveira
Secretário M.M. de Finanças
Mat. 17.124 / P.M.B.M.

- 12) Fiscalização e cadastramento dos imóveis construídos irregulares para fins de lançamento do IPTU (atividade permanente).
- 13) Fechamento dos Pareceres Tributários quanto às isenções e/ou descontos de IPTU, solicitadas bienalmente, conforme legislação, evitando que o benefício seja mantido para quem não mais se enquadra no perfil.
- 14) Envio do arquivo à Receita Federal informando os CNPJ's de contribuintes com pendências cadastrais e ou fiscais junto ao município, impedindo o ingresso irregular no Simples Nacional.
- 15) Continuidade aos procedimentos e elaboração do Termo de Referência - DECLAN - IPM.
- 16) Continuidade nos trabalhos de cobrança de débitos, com o envio de Notificações por Edital aos contribuintes não localizados pelos correios, solicitando a regularização dos débitos, cientificando e alertando que o não atendimento poderá ocasionar em protesto das dívidas.
- 17) Envio das Notificações para empresas prestadoras de serviços, por meio do Domicílio Tributário Eletrônico - DTE solicitando a regularização dos débitos, concedendo o prazo de 30 (trinta) dias para a quitação ou parcelamento e informando que o não atendimento ocasionará no protesto das dívidas.
- 18) Levantamento de dados tributários para o auxílio à PGM nos recursos judiciais.

Barra Mansa, 22 de fevereiro de 2022.


Luciana Vitorino T. Rosa
Coordenadora de Fiscalização
Tributária CFT/SMF
Matr 11064-7


Leonardo Ramos de Oliveira
Secretário Mun. de Finanças
Mat. 17 724 / PMBM