



NOTÍCIA OFICIAL

Nº 1306 - Barra Mansa, 27 de julho de 2022 - Circulação Semanal - Distribuição Gratuita

RELATÓRIO RESUMIDO DA EXECUÇÃO ORÇAMENTÁRIA
BALANÇO ORÇAMENTÁRIO
 ORÇAMENTOS FISCAL E DA SEGURIDADE SOCIAL
 PERÍODO DE REFERÊNCIA : 3º Bimestre / 2022

RECEITAS	PREVISÃO INICIAL	PREVISÃO ATUALIZADA (a)	RECEITAS REALIZADAS				SALDO A REALIZAR (a-c)
			No Bimestre (b)	% (b/a)	Até 06/2022 (c)	% (c/a)	
RECEITAS (EXCETO INTRA-ORÇAMENTÁRIAS) (I)	566.040.000,0	621.381.768,5	162.651.418,0	26,2	411.556.883,7	66,2	208.824.904,8
RECEITAS CORRENTES	561.035.000,0	605.339.364,8	161.852.598,7	28,7	410.504.554,4	67,8	194.834.890,4
IMPOSTOS, TAXAS E CONTRIBUIÇÕES DE MELHORIA	94.538.000,0	94.542.000,0	16.898.686,3	17,9	56.894.562,5	60,2	37.657.437,5
Impostos	92.712.000,0	92.712.000,0	16.455.165,2	17,7	55.901.244,2	60,3	36.810.755,8
Taxas	1.826.000,0	1.830.000,0	443.521,1	24,2	993.318,3	53,7	846.681,7
Contribuições de Melhoria	0,0	0,0	0,0	0,0	0,0	0,0	0,0
CONTRIBUIÇÕES	34.460.915,0	34.460.915,0	9.913.935,3	28,8	18.194.357,3	52,8	16.266.557,7
Contribuições Sociais	26.360.915,0	26.360.915,0	5.754.238,0	21,8	14.034.660,1	53,2	12.326.254,9
Contribuições Econômicas	0,0	0,0	0,0	0,0	0,0	0,0	0,0
Contrib. para o Custeio do Serv. de Iluminação Pública	8.100.000,0	8.100.000,0	4.159.697,2	51,4	4.159.697,2	51,4	3.940.302,8
RECEITA PATRIMONIAL	6.120.165,0	6.130.165,0	2.707.946,9	44,2	6.712.498,3	109,5	-582.313,3
Exploração do Patrimônio Imobiliário do Estado	63.085,0	63.085,0	13.505,8	21,4	13.505,8	21,4	49.579,2
Valores Mobiliários	3.967.100,0	3.967.100,0	2.694.441,0	67,9	6.698.992,4	168,9	-2.731.892,4
Deleg. Serv. Públ. Med. Concess., Permiss., Autoriz., Licença.	2.100.000,0	2.100.000,0	0,0	0,0	0,0	0,0	2.100.000,0
Cessão de Direitos	0,0	0,0	0,0	0,0	0,0	0,0	0,0
Demaís Receitas Patrimoniais	0,0	0,0	0,0	0,0	0,0	0,0	0,0
RECEITA AGROPECUÁRIA	0,0	0,0	0,0	0,0	0,0	0,0	0,0
RECEITA INDUSTRIAL	0,0	0,0	0,0	0,0	0,0	0,0	0,0
RECEITA DE SERVIÇOS	65.682.500,0	65.682.500,0	12.151.267,3	18,5	33.838.597,0	51,5	31.843.903,0
Serviços Administrativos e Comerciais Gerais	64.235.500,0	64.235.500,0	11.985.077,7	18,7	33.360.750,4	51,9	30.874.746,6
Serviços e Atividades Ref. à Navegação e Transporte	0,0	0,0	0,0	0,0	0,0	0,0	0,0
Serviços e Atividades Ref. à Saúde	0,0	0,0	0,0	0,0	0,0	0,0	0,0
Serviços e Atividades Financeiras	0,0	0,0	0,0	0,0	0,0	0,0	0,0
Outros Serviços	1.447.000,0	1.447.000,0	166.189,6	11,5	477.846,5	33,0	969.153,5
TRANSFERÊNCIAS CORRENTES	342.936.400,0	387.250.764,8	118.412.816,7	30,1	263.109.773,9	73,1	104.120.990,9
Transferências da União e de suas Entidades	177.193.400,0	193.889.010,4	78.958.792,2	40,7	158.162.072,9	81,6	36.706.937,5
Transf. dos Estados, Distrito Federal e suas Entidades	91.668.000,0	109.266.754,4	19.935.695,9	18,2	71.262.360,0	65,2	38.004.394,4
Transf. dos Municípios e suas Entidades	0,0	0,0	0,0	0,0	0,0	0,0	0,0
Transf. de Instituições Privadas	25.000,0	25.000,0	3.531,6	14,1	3.755,6	15,0	21.244,4
Transf. de Outras Instituições Públicas	83.950.000,0	83.950.000,0	17.491.928,4	20,8	53.638.610,7	63,9	30.311.489,3
Transf. do Exterior	0,0	0,0	0,0	0,0	0,0	0,0	0,0
Transf. de Pessoas Físicas	0,0	0,0	0,0	0,0	0,0	0,0	0,0
Transf. de Pagos de Depósitos não Identificados	0,0	0,0	0,0	0,0	0,0	0,0	0,0
OUTRAS RECEITAS CORRENTES	17.297.000,0	17.298.000,0	3.767.946,3	21,8	11.764.775,4	68,0	5.528.224,6
Multas Administrativas, Contratuais e Judiciais	2.028.500,0	2.028.500,0	369.605,9	19,2	1.037.553,4	51,1	990.946,6
Indenizações, Restituições e Ressarcimentos	6.468.600,0	6.464.900,0	1.265.752,3	19,9	2.591.881,5	40,1	3.872.518,5
Bens, Direitos e Valores Incorporados ao Patrimônio Públ.	0,0	0,0	0,0	0,0	0,0	0,0	0,0
Demaís Receitas Correntes	8.800.000,0	8.800.000,0	2.092.508,1	23,8	8.135.240,5	92,4	664.759,5
RECEITAS DE CAPITAL	5.005.000,0	16.042.423,7	798.819,3	5,0	1.052.319,3	6,6	14.990.104,4
OPERAÇÕES DE CRÉDITO	0,0	0,0	0,0	0,0	0,0	0,0	0,0
Operações de Crédito - Mercado Interno	0,0	0,0	0,0	0,0	0,0	0,0	0,0
Operações de Crédito - Mercado Externo	0,0	0,0	0,0	0,0	0,0	0,0	0,0
ALIENAÇÃO DE BENS	1.005.000,0	1.005.000,0	0,0	0,0	3.500,0	0,3	1.001.500,0
Alienação de Bens Móveis	1.005.000,0	1.005.000,0	0,0	0,0	3.500,0	0,3	1.001.500,0
Alienação de Bens Imóveis	0,0	0,0	0,0	0,0	0,0	0,0	0,0
AMORTIZAÇÃO DE EMPRÉSTIMOS	0,0	0,0	0,0	0,0	0,0	0,0	0,0
TRANSFERÊNCIAS DE CAPITAL	4.000.000,0	16.037.423,7	798.819,3	5,3	1.048.819,3	7,0	13.988.604,4
Transf. da União e de suas Entidades	4.000.000,0	12.360.768,9	798.819,3	6,5	1.048.819,3	9,5	11.311.979,6
Transf. dos Estados e do Dist. Federal e suas Entidades	0,0	2.676.624,8	0,0	0,0	0,0	0,0	2.676.624,8
Transf. dos Municípios e sua Entidades	0,0	0,0	0,0	0,0	0,0	0,0	0,0
Transf. de Instituições Privadas	0,0	0,0	0,0	0,0	0,0	0,0	0,0
Transferência de Outras Instituições Públicas	0,0	0,0	0,0	0,0	0,0	0,0	0,0
Transferências do Exterior	0,0	0,0	0,0	0,0	0,0	0,0	0,0
Transferências de Pessoas Físicas	0,0	0,0	0,0	0,0	0,0	0,0	0,0
Transf. Provenientes de Depósitos não Identificados	0,0	0,0	0,0	0,0	0,0	0,0	0,0
OUTRAS RECEITAS DE CAPITAL	0,0	0,0	0,0	0,0	0,0	0,0	0,0
Integralização do Capital Social	0,0	0,0	0,0	0,0	0,0	0,0	0,0
Resgate de Títulos do Tesouro	0,0	0,0	0,0	0,0	0,0	0,0	0,0
Demaís Receitas de Capital	0,0	0,0	0,0	0,0	0,0	0,0	0,0
RECEITAS (INTRA-ORÇAMENTÁRIAS) (II)	32.060.000,0	32.060.000,0	5.555.739,7	29,8	22.275.981,2	69,5	9.784.018,8
SUBTOTAL DAS RECEITAS (III)=(I+II)	598.100.000,0	653.441.768,5	172.207.157,7	26,4	433.832.864,9	66,4	218.608.923,6
OPER. DE CRÉDITO - REFINANÇ. (IV)	0,0	0,0	0,0	0,0	0,0	0,0	0,0
Operações de Crédito Internas	0,0	0,0	0,0	0,0	0,0	0,0	0,0
Mobilária para Refinanciamento da Dívida	0,0	0,0	0,0	0,0	0,0	0,0	0,0
Contratual para Refinanciamento da Dívida	0,0	0,0	0,0	0,0	0,0	0,0	0,0
Operações de Crédito Externas	0,0	0,0	0,0	0,0	0,0	0,0	0,0
Mobilária para Refinanciamento da Dívida	0,0	0,0	0,0	0,0	0,0	0,0	0,0
Contratual para Refinanciamento da Dívida	0,0	0,0	0,0	0,0	0,0	0,0	0,0
SUBTOTAL COM REFINANCIAMENTO (V)=(III+IV)	598.100.000,0	653.441.768,5	172.207.157,7	26,4	433.832.864,9	66,4	218.608.923,6
DEFICIT	0,0	0,0	0,0	0,0	0,0	0,0	0,0
TOTAL (VII)=(V+VI)	598.100.000,0	653.441.768,5	172.207.157,7	26,4	433.832.864,9	66,4	218.608.923,6
SALDO DE EXERCÍCIOS ANTERIORES (7) Créditos adicionais	0,0	0,0	0,0	0,0	6.269.672,7	0,0	6.269.672,7
Superveniê. Financeiro	0,0	0,0	0,0	0,0	6.269.672,7	0,0	6.269.672,7
Reabertura de Créditos Adicionais	0,0	0,0	0,0	0,0	0,0	0,0	0,0
Recursos Afreçados em Exercícios Anteriores - RPPS	0,0	0,0	0,0	0,0	0,0	0,0	0,0

macabral
Mônica Peres Carvalho
 Gerente C&T. Gerencial
 CPF 082.787.157-00

Leonardo Ramos de Oliveira
 Secretário Adj. de Finanças
 Matrícula 977249/PMBM

Rodrigo Drable Costa
Rodrigo Drable Costa
 Prefeito

Rodrigo Amorim Camargo
Rodrigo Amorim Camargo
 Controlador Geral do Município
 Matrícula: 17.734.048/R.119.041

Continua (1/3)



Prefeitura
Municipal de
Barra Mansa

Prefeito
RODRIGO DRABLE COSTA

Vice – Prefeita
MARIA DE FÁTIMA LIMA DA SILVA

Controlador Geral do Município
RODRIGO AMORIM CAMARGO

Procurador Geral do Município
CÉSAR CATAPRETA ESPINDOLA JUNIOR

Secretário Municipal de Governo
FANUEL FERNANDO DE PAULA FARIA

Secretário Municipal de Administração e Modernização do Serviço Público
GABRIEL RAMOS RESENDE

Secretário Municipal de Finanças
LEONARDO RAMOS DE OLIVEIRA

Secretário Municipal de Educação
MARCUS VINICIUS PIRES DE BARROS

Secretário Municipal de Juventude, Esporte e Lazer
PAULO SANDRO SOARES

Secretário Municipal de Ordem Pública
DANIEL GUIMARÃES DE ABREU

Secretário Municipal de Desenvolvimento Econômico, Tecnologia e Inovação
BRUNO PACIELLO SOBRINHO

Secretário de Assistência Social e Direitos Humanos
JOSÉ CHAGAS DOS SANTOS

Secretário Municipal de Meio Ambiente e Desenvolvimento Sustentável
VINICIUS DE AZEVEDO SILVA

Secretário Municipal de Planejamento Urbano
EROS DOS SANTOS

Secretário Municipal de Desenvolvimento Rural
CARLOS ROBERTO DE CARVALHO

Secretário Municipal de Saúde
SÉRGIO GOMES DA SILVA

Secretário Municipal de Manutenção Urbana
CESAR GONÇALVES DE CARVALHO

ADMINISTRAÇÃO INDIRETA

Diretor Executivo do FUNDAMP
NIVALDO OLIVEIRA VIANA

Presidente da Fundação Cultura Barra Mansa
MARCELO BRANCO CRUZ

Diretor Executivo do Serviço Autônomo de Água e Esgoto – SAAE
ADILSON DELGADO RESENDE

Presidente do Fundo de Previdência Social de Barra Mansa
DENISE SANTOS GOMES

RECEITAS INTRA-ORÇAMENTÁRIAS	PREVISÃO INICIAL	PREVISÃO ATUALIZADA (a)	RECEITAS REALIZADAS				SALDO A REALIZAR (a-c)
			No Bimestre (b)	% (b/a)	Até 06/2022 (c)	% (c/a)	
RECEITAS CORRENTES	32.060.000,0	32.060.000,0	9.555.739,7	29,8	22.275.881,2	69,5	9.784.018,8
Impostos	0,0	0,0	0,0	0,0	0,0	0,0	0,0
Taxas	0,0	0,0	0,0	0,0	0,0	0,0	0,0
Contribuição de Melhoria	0,0	0,0	0,0	0,0	0,0	0,0	0,0
CONTRIBUIÇÕES	32.060.000,0	32.060.000,0	9.555.739,7	29,8	22.275.881,2	69,5	9.784.018,8
Contribuições Sociais	32.060.000,0	32.060.000,0	9.555.739,7	29,8	22.275.881,2	69,5	9.784.018,8
Contribuições Econômicas	0,0	0,0	0,0	0,0	0,0	0,0	0,0
Contr. Custeio do Serv. de Ilum. Públ.	0,0	0,0	0,0	0,0	0,0	0,0	0,0
RECEITA PATRIMONIAL	0,0	0,0	0,0	0,0	0,0	0,0	0,0
Exploração do Patrimônio Imobiliário do Estado	0,0	0,0	0,0	0,0	0,0	0,0	0,0
Valores Mobiliários	0,0	0,0	0,0	0,0	0,0	0,0	0,0
Demais Receitas Patrimoniais	0,0	0,0	0,0	0,0	0,0	0,0	0,0
RECEITA INDUSTRIAL	0,0	0,0	0,0	0,0	0,0	0,0	0,0
RECEITA DE SERVIÇOS	0,0	0,0	0,0	0,0	0,0	0,0	0,0
Serviços Adm. e Comerciais Gerais	0,0	0,0	0,0	0,0	0,0	0,0	0,0
Serviços Ref. à Navegação e ao Transporte	0,0	0,0	0,0	0,0	0,0	0,0	0,0
Outros Serviços	0,0	0,0	0,0	0,0	0,0	0,0	0,0
OUTRAS RECEITAS CORRENTES	0,0	0,0	0,0	0,0	0,0	0,0	0,0
Multas Adm., Contratuais e Judiciais	0,0	0,0	0,0	0,0	0,0	0,0	0,0
Indenizações, Restituições e Ressarcimentos	0,0	0,0	0,0	0,0	0,0	0,0	0,0
Demais Receitas Correntes	0,0	0,0	0,0	0,0	0,0	0,0	0,0
RECEITAS DE CAPITAL	0,0	0,0	0,0	0,0	0,0	0,0	0,0
ALIENAÇÃO DE BENS	0,0	0,0	0,0	0,0	0,0	0,0	0,0
Alienação de Bens Móveis	0,0	0,0	0,0	0,0	0,0	0,0	0,0
Alienação de Bens Imóveis	0,0	0,0	0,0	0,0	0,0	0,0	0,0
Alienação de Bens Intangíveis	0,0	0,0	0,0	0,0	0,0	0,0	0,0
AMORTIZAÇÃO DE EMPRÉSTIMOS	0,0	0,0	0,0	0,0	0,0	0,0	0,0
OUTRAS RECEITAS DE CAPITAL	0,0	0,0	0,0	0,0	0,0	0,0	0,0
Integralização do Capital Social	0,0	0,0	0,0	0,0	0,0	0,0	0,0
Demais Receitas de Capital	0,0	0,0	0,0	0,0	0,0	0,0	0,0
TOTAL	32.060.000,0	32.060.000,0	9.555.739,7	29,8	22.275.881,2	69,5	9.784.018,8

Continua (2/3)

monica
Mônica Peres Carvalho
Gerente Cont. Gerencial
CPF 082.787.157-00
Matrícula: 1146710-9Mat. 15657

Leonardo
Leonardo Ramos de Oliveira
Secretário Mun. de Finanças
Matrícula: 17724 / PMBM

Rodrig
Rodrigo Amorim Camargo
Controlador Geral do Município
Matrícula: 17.734 OAB/RJ 119.561

Rodrigo
Rodrigo Drable Costa
Prefeito

CHEFE DO PODER EXECUTIVO: RODRIGO DRABLE COSTA
RESPONSÁVEL PELA CONTABILIDADE: CRISTINA MARIA PEREIRA
SIGSEIS - Versão 2022 Data de Emissão: 27/07/2022 16:50h

Anexo 1 do PPO

Expediente

Boletim Informativo da Prefeitura Municipal de Barra Mansa, criado pelo Decreto nº 3.598, de 24 de janeiro de 2001. Editado sob a responsabilidade da Secretaria Municipal de Governo - Tel.: 2106-3533
Impresso na Gráfica da Empresa Jornalística Diário do Vale

Continuação (3/3)

MUNICÍPIO DE BARRA MANSA
RELATÓRIO RESUMIDO DA EXECUÇÃO ORÇAMENTÁRIA
BALANÇO ORÇAMENTÁRIO
ORÇAMENTOS FISCAL E DA SEGURIDADE SOCIAL
PERÍODO DE REFERÊNCIA : 3º Bimestre / 2022

LRF, Art.52, inciso I, Alíneas "a" e "b" do inciso II e §1º - Anexo 1

DESPESAS	DOTAÇÃO INICIAL (d)	DOTAÇÃO ATUALIZADA (e)	DESPESAS EMPENHADAS		SALDO (g) = (e - f)	DESPESAS LIQUIDADAS		SALDO I = (e - h)	DESPESAS PAGAS ATÉ O BIM (j)
			No Bimestre	Até 06/2022 (f)		No Bimestre	Até 06/2022 (h)		
DESPESAS (EXCETO INTRA-ORÇAMENTÁRIAS)									
DESPESAS CORRENTES	570.027.000,0	652.296.151,1	111.687.184,2	418.117.974,9	234.178.176,2	300.554.469,7	351.741.661,4	290.840.874,6	
PESSOAL E ENCARGOS SOCIAIS	533.920.486,3	603.352.877,4	102.551.443,1	394.071.965,0	209.281.012,4	286.976.867,5	316.376.109,9	277.776.721,8	
JUROS E ENCARGOS DA DÍVIDA	304.590.031,6	312.297.587,6	60.145.560,4	172.758.307,4	139.541.280,2	167.028.108,7	145.269.478,9	166.827.330,0	
OUTRAS DESPESAS CORRENTES	1.318.000,0	4.675.894,8	2.156.667,5	4.299.820,9	376.073,9	1.724.230,9	2.142.815,6	2.533.079,2	
DESPESAS DE CAPITAL	228.012.434,7	286.379.495,0	40.249.215,3	217.015.836,8	69.363.658,2	117.415.679,6	168.963.815,4	108.416.312,5	
INVESTIMENTOS	33.106.583,7	45.948.173,7	9.135.741,1	24.046.009,9	21.897.163,8	13.577.602,2	32.395.571,5	13.064.152,8	
INVERSÕES FINANCEIRAS	12.809.600,0	30.342.873,6	7.452.282,6	9.122.718,5	21.220.155,1	1.433.539,8	28.909.333,8	964.947,4	
AMORTIZAÇÃO DA DÍVIDA	0,0	0,0	0,0	0,0	0,0	0,0	0,0	0,0	
RESERVA DE CONTINGÊNCIA	20.296.933,7	15.600.300,1	1.683.458,6	14.923.291,3	677.008,8	12.144.062,5	3.456.237,6	12.099.205,4	
DESPESAS (INTRA-ORÇAMENTÁRIAS) (IX)	3.000.000,0	3.000.000,0	0,0	0,0	3.000.000,0	0,0	3.000.000,0	0,0	
SUBTOTAL DAS DESPESAS (X) = (VIII+IX)	28.073.000,0	25.927.000,0	4.591.496,8	19.648.298,6	6.278.701,4	18.890.152,6	7.096.847,4	16.466.583,6	
AMORTIZAÇÃO DA DÍVIDA / REFINANC. (XI)	598.100.000,0	678.223.151,1	116.278.681,0	437.766.273,5	240.456.877,6	319.384.622,3	358.838.528,8	307.307.458,2	
Amortização da Dívida Interna	0,0	0,0	0,0	0,0	0,0	0,0	0,0	0,0	
Dívida Mobiliária	0,0	0,0	0,0	0,0	0,0	0,0	0,0	0,0	
Outras Dívidas	0,0	0,0	0,0	0,0	0,0	0,0	0,0	0,0	
Amortização da Dívida Externa	0,0	0,0	0,0	0,0	0,0	0,0	0,0	0,0	
Dívida Mobiliária	0,0	0,0	0,0	0,0	0,0	0,0	0,0	0,0	
Outras Dívidas	0,0	0,0	0,0	0,0	0,0	0,0	0,0	0,0	
SUBTOTAL COM REFINANCIAMENTO (XII) = (XI+X)	598.100.000,0	678.223.151,1	116.278.681,0	437.766.273,5	240.456.877,6	319.384.622,3	358.838.528,8	307.307.458,2	
SUPERAVIT (XIII)									
TOTAL (XIV) = (XII+XIII)	598.100.000,0	678.223.151,1	116.278.681,0	437.766.273,5		114.448.242,6		126.525.406,7	
RESERVA DO RPPS	0,0	0,0	0,0	0,0	0,0	0,0	0,0	433.832.864,9	

DESPESAS INTRA-ORÇAMENTÁRIAS	DOTAÇÃO INICIAL (d)	DOTAÇÃO ATUALIZADA (e)	DESPESAS EMPENHADAS		SALDO (g) = (e - f)	DESPESAS LIQUIDADAS		SALDO I = (e - h)	DESPESAS PAGAS ATÉ O BIM (j)
			No Bimestre	Até 06/2022 (f)		No Bimestre	Até 06/2022 (h)		
DESPESAS CORRENTES	28.073.000,0	25.927.000,0	4.591.496,8	19.648.298,6	6.278.701,4	18.830.152,6	7.096.847,4	16.466.583,6	
PESSOAL E ENCARGOS SOCIAIS	26.672.000,0	25.927.000,0	4.591.496,8	13.361.626,4	12.565.373,6	12.884.916,2	12.942.083,8	10.630.547,2	
JUROS E ENCARGOS DA DÍVIDA	0,0	0,0	0,0	0,0	0,0	0,0	0,0	0,0	
OUTRAS DESPESAS CORRENTES	1.401.000,0	0,0	0,0	6.286.672,2	-6.286.672,2	5.845.236,4	-5.845.236,4	5.836.036,4	
DESPESAS DE CAPITAL	0,0	0,0	0,0	0,0	0,0	0,0	0,0	0,0	
INVESTIMENTOS	0,0	0,0	0,0	0,0	0,0	0,0	0,0	0,0	
INVERSÕES FINANCEIRAS	0,0	0,0	0,0	0,0	0,0	0,0	0,0	0,0	
AMORTIZAÇÃO DA DÍVIDA	0,0	0,0	0,0	0,0	0,0	0,0	0,0	0,0	
TOTAL	28.073.000,0	25.927.000,0	4.591.496,8	19.648.298,6	6.278.701,4	18.890.152,6	7.096.847,4	16.466.583,6	

CHERE DO PODER EXECUTIVO: RODRIGO DRABE COSTA
 RESPONSÁVEL PELA CONTABILIDADE: CRISTINA MARIA PEREIRA
SIGFIS - Versão 2022
Rodrigo Drabre Costa
 Prefeito

Data de Emissão: 27/07/2022 16:50h

Mônica Peres Carvalho
 Gerente Cont. Gerencial
 CPF 082.787.157-00
 CRC/RJ 10216710-9/Mat. 15657

Leonardo Ramos da Oliveira
 Secretário Municipal de Finanças
 Matrícula 17724 / PMBM

Anexo 1 do RREO

**RELATÓRIO RESUMIDO DA EXECUÇÃO ORÇAMENTÁRIA
DEMONSTRATIVO DA EXECUÇÃO DAS DESPESAS POR FUNÇÃO / SUBFUNÇÃO
ORÇAMENTOS FISCAL E DA SEGURIDADE SOCIAL**

PERÍODO DE REFERÊNCIA : 3º Bimestre / 2022

RREO - Anexo 2 (LRF, Art. 52, Inciso II, alínea "c")

FUNÇÃO / SUBFUNÇÃO	DOTAÇÃO INICIAL		DOTAÇÃO ATUALIZADA		DESPESAS EMPENHADAS			DESPESAS LIQUIDADAS			SALDO (e) = (a-d)	
			(a)	No Bimestre	Até 06/2022	%		No Bimestre	Até 06/2022	%		
						(b)	(b/total b)					(d)
DESPESAS (EXCETO INTRA-ORÇAMENTÁRIAS) (I)												
Legislativa	571.428.000,0	652.296.151,1	111.687.184,3	424.689.653,1	97,0	227.606.498,0	119.322.967,6	306.685.445,4	96,0	345.610.705,7		
Ação Legislativa	13.362.326,3	13.362.326,3	1.855.619,1	7.951.993,1	1,8	5.410.333,2	2.339.893,3	6.057.612,9	1,9	7.304.713,4		
Administração	13.362.326,3	13.362.326,3	1.855.619,1	7.951.993,1	1,8	5.410.333,2	2.339.893,3	6.057.612,9	1,9	7.304.713,4		
Planejamento e Orçamento	88.076.260,0	100.893.342,6	16.162.151,1	70.486.553,3	16,1	30.396.789,3	19.994.550,5	54.696.262,2	17,1	46.197.080,5		
Administração Geral	995.000,0	945.000,0	0,0	0,0	0,0	945.000,0	0,0	0,0	0,0	945.000,0		
Administração Financeira	84.261.260,0	86.260.222,0	13.641.738,8	63.960.787,3	14,6	22.299.434,7	17.248.470,1	50.407.305,5	15,8	35.852.916,5		
Ordenamento Territorial	1.200.000,0	12.068.120,7	2.520.412,3	5.265.766,0	1,2	6.782.354,7	2.745.080,4	4.288.956,7	1,3	7.779.164,0		
Comunicação Social	150.000,0	150.000,0	0,0	0,0	0,0	150.000,0	0,0	0,0	0,0	150.000,0		
Segurança Pública	1.470.000,0	1.470.000,0	0,0	1.250.000,0	0,3	220.000,0	0,0	0,0	0,0	1.470.000,0		
Policimento	17.000,0	8.500,0	0,0	0,0	0,0	8.500,0	0,0	0,0	0,0	8.500,0		
Defesa Civil	4.000,0	2.000,0	0,0	0,0	0,0	2.000,0	0,0	0,0	0,0	2.000,0		
Informação e Inteligência	5.000,0	2.500,0	0,0	0,0	0,0	2.500,0	0,0	0,0	0,0	2.500,0		
Assistência Social	8.000,0	4.000,0	0,0	0,0	0,0	4.000,0	0,0	0,0	0,0	4.000,0		
Administração Geral	6.362.000,0	9.722.576,6	1.495.207,7	4.554.862,7	1,0	5.167.713,9	1.472.492,7	3.632.046,2	1,1	6.090.530,4		
Assistência ao Idoso	3.771.600,0	4.453.976,3	763.731,7	2.481.882,9	0,6	1.972.093,4	884.537,0	2.214.686,0	0,7	2.239.290,3		
Assistência à Criança e ao Adolescente	1.000,0	1.000,0	0,0	0,0	0,0	1.000,0	0,0	0,0	0,0	1.000,0		
Assistência Comunitária	30.000,0	30.000,0	0,0	0,0	0,0	30.000,0	0,0	0,0	0,0	30.000,0		
Previdência Social	2.558.400,0	5.237.600,3	731.476,0	2.072.979,8	0,5	3.164.620,5	587.955,7	1.417.360,2	0,4	3.820.240,1		
Administração Geral	114.936.000,0	114.936.000,0	20.609.371,3	53.978.207,1	12,3	60.957.792,9	20.635.258,0	53.837.650,2	16,9	61.098.349,8		
Previdência do Regime Estatutário	2.241.000,0	2.243.800,0	238.451,1	1.077.244,5	0,2	1.166.555,5	264.337,8	936.687,6	0,3	1.307.112,4		
Saúde	112.665.000,0	112.692.200,0	20.370.920,2	52.900.962,6	12,1	59.791.237,4	20.370.920,2	52.900.962,6	16,6	59.791.237,4		
Atenção Básica	123.425.500,0	163.446.358,2	20.061.476,2	123.141.398,0	28,1	40.304.602,2	28.284.061,2	77.379.058,5	24,2	86.067.299,7		
Assistência Hospitalar e Ambulatorial	46.613.500,0	56.836.222,5	5.138.512,5	35.807.916,7	8,2	21.030.305,8	9.822.479,6	27.990.935,7	8,8	28.847.286,7		
Suporte Profilático e Terapêutico	72.273.000,0	99.727.702,5	13.988.126,0	83.468.838,2	19,1	16.267.864,4	17.038.621,0	47.596.702,9	14,9	52.131.999,7		
Vigilância Sanitária	2.040.000,0	3.301.830,2	1.434.433,6	1.904.971,6	0,4	1.396.858,5	1.186.834,3	1.371.375,4	0,4	1.930.454,8		
Vigilância Epidemiológica	109.000,0	237.600,0	77.483,1	106.150,6	0,0	131.449,4	79.536,2	81.091,0	0,0	156.509,0		
Trabalho	2.390.000,0	3.341.003,1	-577.079,0	1.862.521,0	0,4	1.478.482,1	156.590,2	339.953,6	0,1	3.001.049,5		
Proteção e Benefícios ao Trabalhador	1.782.000,0	1.658.513,5	0,0	1.450.000,0	0,3	208.513,5	226.073,4	603.977,4	0,2	1.054.536,1		
Fomento ao Trabalho	1.772.000,0	1.653.513,5	0,0	1.450.000,0	0,3	203.513,5	226.073,4	603.977,4	0,2	1.049.536,1		
	10.000,0	5.000,0	0,0	0,0	0,0	5.000,0	0,0	0,0	0,0	5.000,0		

Rodrigo Drable Costa
Prefeito

Mônica Peres Carvalho
Gerente Cont. Gerencial
CPF 082.787.157-00
RC/RJ 1021670-9Mal. 15657

Leopoldo Ramos de Oliveira
Secretário-Mun de Finanças
Matricúla 17724 / PMBM

Rodrigo Amorim Camargo
Controlador Geral do Município
Matricúla: 17.734 OABRJ 119.661

CHEFE DO PODER EXECUTIVO: RODRIGO DRABLE COSTA.
RESPONSÁVEL PELA CONTABILIDADE: CRISTINA MARIA PEREIRA

**RELATÓRIO RESUMIDO DA EXECUÇÃO ORÇAMENTÁRIA
DEMONSTRATIVO DA EXECUÇÃO DAS DESPESAS POR FUNÇÃO / SUBFUNÇÃO
ORÇAMENTOS FISCAL E DA SEGURIDADE SOCIAL**

PERÍODO DE REFERÊNCIA : 3º Bimestre / 2022

RREO - Anexo 2 (LRF, Art. 52, Inciso II, alínea "c")

FUNÇÃO / SUBFUNÇÃO	DOTAÇÃO INICIAL	DOTAÇÃO ATUALIZADA	DESPESAS EMPENHADAS		SALDO (c) = (a-b)	DESPESAS LIQUIDADAS		SALDO (e) = (a-d)
			No Bimestre	Até 06/2022 (b)		Até 06/2022 (d)	%	
Educação	141.227.000,0	156.555.235,6	37.970.825,3	89.061.271,7	67.493.963,9	64.273.116,5	20,1	92.282.119,1
Administração Geral	3.922.500,0	4.208.037,8	92.819,4	594.643,1	3.613.394,7	325.795,5	0,1	3.882.242,3
Ensino Fundamental	123.442.043,0	136.880.552,1	35.242.291,8	82.383.757,9	54.496.794,2	59.141.442,9	18,5	77.739.109,2
Ensino Médio	485.000,0	486.747,0	69.013,0	177.650,5	309.096,5	177.650,5	0,1	309.096,5
Ensino Profissional	702.000,0	505.764,0	62.618,1	167.974,0	337.790,1	167.974,0	0,1	337.790,1
Educação Infantil	7.732.460,0	6.498.134,7	1.153.793,2	2.484.197,7	4.013.937,1	1.825.923,0	0,6	4.672.211,8
Educação de Jovens e Adultos	143.000,0	143.000,0	0,0	0,0	143.000,0	0,0	0,0	143.000,0
Educação Especial	4.800.000,0	7.833.000,0	1.250.288,8	3.253.048,6	4.579.951,5	2.634.330,7	0,8	5.198.669,3
Cultura	361.000,0	406.000,0	1.516,0	176.103,5	229.896,6	115.893,5	0,0	290.196,6
Patr. Hist., Artístico e Arqueológico	7.000,0	7.000,0	1.516,0	95.216,0	-88.216,0	114.003,5	0,0	-107.003,5
Difusão Cultural	354.000,0	399.000,0	0,0	80.887,5	318.112,5	1.800,0	0,0	397.200,0
Direitos da Cidadania	20.000,0	10.000,0	0,0	0,0	10.000,0	0,0	0,0	10.000,0
Direitos Indiv., Coletivos e Difusos	20.000,0	10.000,0	0,0	0,0	10.000,0	0,0	0,0	10.000,0
Urbanismo	5.335.100,0	6.031.600,0	885.516,6	2.245.363,1	3.786.236,9	261.223,3	0,1	5.770.376,7
Infra-estrutura Urbana	5.315.100,0	6.011.600,0	885.516,6	2.245.363,1	3.766.236,9	261.223,3	0,1	5.760.376,7
Serviços Urbanos	20.000,0	20.000,0	0,0	0,0	20.000,0	0,0	0,0	20.000,0
Saneamento	24.193.000,0	23.831.233,4	97.039,5	23.601.480,8	229.752,5	17.148.890,4	5,4	6.682.343,0
Saneamento Básico Urbano	24.193.000,0	23.831.233,4	97.039,5	23.601.480,8	229.752,5	17.148.890,4	5,4	6.682.343,0
Gestão Ambiental	14.070.000,0	14.070.000,0	113.629,2	12.458.000,9	1.611.999,1	7.367.293,9	2,3	6.702.706,1
Preservação e Conservação Ambiental	14.070.000,0	14.070.000,0	113.629,2	12.458.000,9	1.611.999,1	7.367.293,9	2,3	6.702.706,1
Agricultura	670.000,0	270.000,0	0,0	163.920,5	106.079,5	139.394,7	0,0	130.605,3
Administração Geral	20.000,0	20.000,0	0,0	0,0	20.000,0	0,0	0,0	20.000,0
Administração Financeira	5.000,0	5.000,0	0,0	0,0	5.000,0	0,0	0,0	5.000,0
Normatização e Fiscalização	5.000,0	5.000,0	0,0	0,0	5.000,0	0,0	0,0	5.000,0
Promoção da Produção Agropecuária	620.000,0	220.000,0	0,0	163.920,5	66.079,5	139.394,7	0,0	80.605,3
Defesa Agropecuária	20.000,0	20.000,0	0,0	0,0	20.000,0	0,0	0,0	20.000,0
Indústria	3.000,0	1.500,0	0,0	0,0	1.500,0	0,0	0,0	1.500,0
Promoção Industrial	1.000,0	500,0	0,0	0,0	500,0	0,0	0,0	500,0
Produção Industrial	2.000,0	1.000,0	0,0	0,0	1.000,0	0,0	0,0	1.000,0
Comércio e Serviços	1.047.500,0	1.426.076,9	0,0	1.278.259,0	147.819,9	596.626,6	0,2	829.452,4
Extensão Rural	935.000,0	935.000,0	0,0	898.736,1	36.263,9	551.921,6	0,2	383.078,4
Promoção Comercial	65.000,0	62.500,0	0,0	0,0	52.500,0	0,0	0,0	52.500,0
Turismo	47.500,0	438.578,9	0,0	379.523,0	59.056,0	44.704,9	0,0	393.874,0
Energia	8.817.380,0	11.856.380,0	2.988.010,0	6.650.550,7	5.205.829,3	3.892.302,5	1,2	7.964.077,5
Energia Elétrica	8.817.380,0	11.856.380,0	2.988.010,0	6.650.550,7	5.205.829,3	3.892.302,5	1,2	7.964.077,5
Transporte	908.000,0	1.129.608,7	0,0	469.214,3	660.394,3	107.059,8	0,0	1.022.548,9
Transporte Rodoviário	908.000,0	1.129.608,7	0,0	469.214,3	660.394,3	107.059,8	0,0	1.022.548,9

CHEFE DO PODER EXECUTIVO: RODRIGO DRABLE COSTA
RESPONSÁVEL PELA CONTABILIDADE: CRISTINA MARIA PEREIRA

CINQUE Vinte e Sete

Mônica Peres Carvalho
Mônica Peres Carvalho
Gerente Cont. Gerencial - CPF 082.787.157-00

Leonardo Ramos de Oliveira
Leonardo Ramos de Oliveira
Secretário Municipal de Finanças - Matrícula 17724 / PWBM

**RELATÓRIO RESUMIDO DA EXECUÇÃO ORÇAMENTÁRIA
DEMONSTRATIVO DA EXECUÇÃO DAS DESPESAS POR FUNÇÃO / SUBFUNÇÃO
ORÇAMENTOS FISCAL E DA SEGURIDADE SOCIAL**

PERÍODO DE REFERÊNCIA : 3º Bimestre / 2022

RREO - Anexo 2 (LRF, Art. 52, Inciso II, alínea "c")

FUNÇÃO / SUBFUNÇÃO	DOTAÇÃO INICIAL	DOTAÇÃO ATUALIZADA	DESPESAS EMPENHADAS		SALDO (c) = (a-b)	DESPESAS LIQUIDADAS		SALDO (e) = (a-d)
			No Bimestre	Até 06/2022 (b)		No Bimestre	Até 06/2022 (d)	
Desporto e Lazer	390.000,0	6.894.702,4	5.393.875,7	5.488.174,5	1.436.527,9	48.859,0	48.859,0	6.845.843,4
Desporto de Rendimento	70.000,0	70.000,0	22.432,2	22.432,2	47.567,8	0,0	0,0	70.000,0
Desporto Comunitário	250.000,0	230.000,0	29.966,5	94.565,3	135.434,7	48.859,0	48.859,0	181.141,0
Lazer	70.000,0	6.594.702,4	5.341.177,0	5.341.177,0	1.253.525,4	0,0	0,0	6.594.702,4
Encargos especiais	23.424.933,7	22.786.194,8	4.153.246,7	21.594.289,8	1.231.895,0	16.528.267,9	16.528.267,9	6.257.927,0
Serviço da Dívida Interna	23.424.933,7	22.786.194,8	4.153.246,7	21.594.289,8	1.231.895,0	16.528.267,9	16.528.267,9	6.257.927,0
Reserva de Contingência	3.000.000,0	3.000.000,0	0,0	0,0	3.000.000,0	0,0	0,0	3.000.000,0
Reserva de Contingência	3.000.000,0	3.000.000,0	0,0	0,0	3.000.000,0	0,0	0,0	3.000.000,0
DESPESAS (INTRA-ORÇAMENTÁRIAS) (II)	26.672.000,0	25.927.000,0	4.591.496,8	13.076.620,4	12.850.379,6	4.478.475,3	12.699.177,0	13.227.823,0
TOTAL (III) = (I + II)	598.100.000,0	678.223.151,1	116.278.681,1	437.766.273,5	240.456.877,6	123.801.442,9	319.384.622,4	358.838.528,7

FUNÇÃO / SUBFUNÇÃO	DOTAÇÃO INICIAL	DOTAÇÃO ATUALIZADA	DESPESAS EMPENHADAS		SALDO (c) = (a-b)	DESPESAS LIQUIDADAS		SALDO (e) = (a-d)
			No Bimestre	Até 06/2022 (b)		No Bimestre	Até 06/2022 (d)	
Legislativa	26.672.000,0	25.927.000,0	4.591.496,8	13.076.620,4	12.850.379,6	4.478.475,3	12.699.177,0	13.227.823,0
Ação Legislativa	314.000,0	314.000,0	0,0	314.000,0	0,0	84.968,0	163.550,6	150.449,4
Administração	314.000,0	314.000,0	0,0	314.000,0	0,0	84.968,0	163.550,6	150.449,4
Administração Geral	7.202.000,0	6.382.000,0	997.283,2	2.676.609,8	3.705.390,2	1.000.688,8	2.652.293,0	3.729.707,0
Assistência Social	7.202.000,0	6.382.000,0	997.283,2	2.676.609,8	3.705.390,2	1.000.688,8	2.652.293,0	3.729.707,0
Administração Social	190.000,0	190.000,0	29.582,5	100.147,6	89.852,4	29.582,5	100.147,6	89.852,4
Administração Geral	190.000,0	190.000,0	29.582,5	100.147,6	89.852,4	29.582,5	100.147,6	89.852,4
Previdência Social	64.000,0	64.000,0	8.203,6	28.652,7	35.347,4	8.203,6	27.939,7	36.060,3
Administração Geral	64.000,0	64.000,0	8.203,6	28.652,7	35.347,4	8.203,6	27.939,7	36.060,3
Saúde	2.742.000,0	2.742.000,0	663.494,8	1.564.691,8	1.177.308,2	459.900,1	1.360.527,8	1.381.472,2
Atenção Básica	2.742.000,0	2.742.000,0	663.494,8	1.564.691,8	1.177.308,2	459.900,1	1.360.527,8	1.381.472,2
Educação	16.160.000,0	16.235.000,0	2.892.932,7	8.392.518,6	7.842.481,4	2.892.932,7	8.392.518,6	7.842.481,4
Administração Geral	20.000,0	20.000,0	0,0	0,0	20.000,0	0,0	0,0	20.000,0
Ensino Fundamental	14.300.000,0	14.300.000,0	2.638.899,7	7.636.529,3	6.663.470,7	2.638.899,7	7.636.529,3	6.663.470,7
Ensino Médio	90.000,0	90.000,0	11.548,4	34.614,3	55.385,7	11.548,4	34.614,3	55.385,7
Ensino Profissional	80.000,0	80.000,0	10.493,1	32.966,6	47.033,4	10.493,1	32.966,6	47.033,4
Educação Infantil	650.000,0	650.000,0	94.117,6	268.665,7	381.314,3	94.117,6	268.665,7	381.314,3
Educação de Jovens e Adultos	20.000,0	20.000,0	0,0	0,0	20.000,0	0,0	0,0	20.000,0
Educação Especial	1.000.000,0	1.075.000,0	137.873,9	419.722,8	655.277,2	137.873,9	419.722,8	655.277,2
Cultura	0,0	0,0	0,0	0,0	0,0	2.199,7	2.199,7	-2.199,7
Difusão Cultural	0,0	0,0	0,0	0,0	0,0	2.199,7	2.199,7	-2.199,7

Rodrigo Amorim Camargo
Controlador Geral do Município
Matrícula: 17.734 OAB/RJ 119.661

CHEFE DO PODER EXECUTIVO: RODRIGO DRABLE COSTA
RESPONSÁVEL PELA CONTABILIDADE: CRISTINA MARIA PEREIRA

Mônica Peres Carvalho
Gerente Cont. Gerencial
CPF 082.787.157-00

Leonardo Ramos de Oliveira
Secretário Municipal de Finanças
Matrícula 17724 / PMBM

CEP: 14071-000

**RELATÓRIO RESUMIDO DA EXECUÇÃO ORÇAMENTÁRIA
DEMONSTRATIVO DA RECEITA CORRENTE LÍQUIDA
ORÇAMENTOS FISCAL E DA SEGURIDADE SOCIAL
PERÍODO DE REFERÊNCIA : 3º Bimestre / 2022**

LRF, art 53, inciso I - Anexo 3

R\$1,00

ESPECIFICAÇÃO	EVOLUÇÃO DA RECEITA REALIZADA NOS ÚLTIMOS 12 MESES												TOTAL ULT - 12 M.	PREVISÃO ATUALIZADA
	JUL/2021	AGO/2021	SET/2021	OUT/2021	NOV/2021	DEZ/2021	JAN/2022	FEV/2022	MAR/2022	ABR/2022	MAI/2022	JUN/2022		
RECEITAS CORRENTES (I)	72.974.845,0	58.669.731,5	52.200.759,2	60.046.247,9	65.246.973,6	75.524.099,1	66.941.628,5	69.069.706,6	69.866.391,4	57.624.974,0	66.957.028,1	101.535.445,3	816.666.832,2	634.276.364,8
Impostos, Taxas e Contribuições de Melhoria	16.820.124,9	7.035.567,2	6.727.408,5	7.174.852,8	7.108.623,2	7.918.217,4	6.184.187,2	8.371.124,5	18.496.301,4	6.925.263,2	8.610.201,4	8.268.484,9	109.669.346,6	94.542.000,0
Imposto s/ a Prop. Predial/Territorial Urbana (PTU)	11.237.274,6	1.364.793,1	1.240.078,3	1.281.250,7	1.330.050,1	1.525.084,3	340.733,4	1.537.266,6	12.177.119,7	1.415.954,5	1.803.433,8	1.493.354,4	36.746.403,5	21.920.000,0
Impostos s/ Serviços de Qualquer Natureza (ISS)	4.120.818,5	4.508.344,6	4.347.372,8	4.650.725,4	4.748.645,4	4.592.216,7	4.929.200,5	4.252.626,8	4.629.688,8	4.275.462,0	4.225.982,7	4.821.532,9	54.102.416,9	51.010.000,0
Impostos s/ Transmissão de Bens Imóveis	289.126,3	396.399,8	278.817,1	208.769,4	342.538,7	341.375,4	141.346,2	261.673,3	656.676,7	368.646,0	359.875,5	351.614,6	3.975.868,0	3.932.000,0
Imposto sobre a Renda e Proventos de Qualquer Natureza	841.005,2	598.299,7	642.408,6	850.345,6	540.749,8	1.318.715,0	721.332,8	2.169.075,5	826.785,4	723.491,2	2.028.970,0	1.370.401,3	12.660.580,1	15.650.000,0
Outros Impostos, Taxas e Contribuições de Melhoria	332.100,3	178.720,0	218.731,9	183.761,7	146.639,2	1.408.816,0	61.574,3	121.482,3	206.030,6	151.709,5	191.938,4	251.591,7	2.184.087,1	1.830.000,0
RECEITA DE CONTRIBUIÇÕES	8.326.464,1	2.231.216,3	1.949.344,6	1.880.920,4	2.332.925,2	1.323.622,4	661.351,4	4.688.208,3	1.398.898,8	1.521.953,7	1.377.292,4	1.380.654,5	9.281.645,8	6.130.185,0
RECEITA PATRIMONIAL	46.139,7	228.546,3	162.116,4	19.919,4	937.962,5	1.174.463,2	789.216,7	942.834,4	1.155.105,8	1.123.394,4	1.377.292,4	1.380.654,5	9.281.645,8	6.130.185,0
Rendimentos de Aplicação Financeira	42.940,8	195.172,9	157.995,6	6.728,7	934.869,9	1.141.028,6	789.216,7	942.834,4	1.155.105,8	1.123.394,4	1.377.292,4	1.380.654,5	9.281.645,8	6.130.185,0
Outras Receltas Patrimoniais	3.198,9	33.373,4	4.720,8	13.190,7	3.293,6	33.434,6	0,0	0,0	0,0	0,0	22.740,3	27.728,7	141.681,0	2.173.085,0
Receita Agropecuária	0,0	0,0	0,0	0,0	0,0	0,0	0,0	0,0	0,0	0,0	0,0	0,0	0,0	0,0
Receita Industrial	0,0	0,0	0,0	0,0	0,0	0,0	0,0	0,0	0,0	0,0	0,0	0,0	0,0	0,0
Receita de Serviços	4.647.171,8	4.719.305,7	4.747.876,3	4.658.194,4	4.707.717,4	4.915.053,1	5.081.981,4	4.971.336,2	5.818.874,1	5.815.138,1	6.095.122,7	6.056.144,6	62.433.915,8	66.682.500,0
TRANSFERÊNCIAS CORRENTES	41.209.600,5	37.310.674,8	36.636.755,5	44.438.572,4	47.593.362,3	57.368.459,0	52.415.540,3	47.812.753,8	41.276.895,2	40.041.502,7	43.259.214,3	79.789.477,1	569.176.807,9	416.169.784,8
Cota-Parte do FPM	8.809.878,3	7.043.778,9	5.531.743,0	6.164.207,7	8.005.620,8	11.917.930,0	8.287.758,6	11.568.012,2	7.013.604,9	8.313.604,9	9.248.055,9	8.630.616,8	100.536.811,7	69.600.000,0
Cota-Parte do ICMS	5.476.453,7	6.254.190,1	6.117.666,7	6.564.178,6	6.889.308,5	9.084.139,9	5.682.086,0	6.186.431,7	5.139.335,2	5.542.983,4	6.359.540,7	6.333.615,4	75.628.948,0	62.000.000,0
Cota-Parte do IPVA	789.028,7	798.481,5	661.624,9	492.593,2	577.509,0	664.729,1	2.833.115,7	7.530.481,6	2.654.292,3	2.275.171,9	1.420.770,7	861.354,9	21.575.153,5	17.500.000,0
Cota-Parte do ITR	134,5	1.418,0	4.911,8	55.751,0	3.902,3	2.068,6	2.669,0	104,2	1.605,0	658,5	1.691,6	519,3	75.431,8	85.000,0
Transferências da LC 87/1996	0,0	0,0	0,0	0,0	0,0	0,0	0,0	0,0	0,0	0,0	0,0	0,0	0,0	110.000,0
Transferências da LC 61/1989	189.456,2	151.178,6	191.049,8	200.452,9	189.256,6	218.346,5	167.943,3	161.577,9	164.373,4	162.162,6	111.554,1	127.936,6	2.035.286,5	2.000.000,0
Transferências do FUNDEB	7.942.930,8	8.989.509,5	6.717.269,4	8.947.440,3	9.616.083,7	9.385.466,8	9.348.611,7	9.879.516,5	8.707.849,4	8.210.604,6	8.976.704,4	8.515.224,0	106.237.211,1	89.960.000,0
Outras Transferências Correntes	18.002.718,3	14.072.118,2	17.412.489,9	22.019.948,7	22.311.883,3	26.118.780,1	26.096.356,0	12.485.629,7	17.595.835,3	15.336.316,8	17.141.896,9	55.304.210,1	264.088.963,3	190.924.764,8
OUTRAS RECEITAS CORRENTES	1.725.344,0	7.144.431,2	1.977.258,0	1.873.788,5	2.556.388,1	2.804.284,2	1.805.351,5	2.273.449,5	1.720.316,0	2.197.712,1	2.247.824,0	1.520.122,3	29.856.266,4	17.299.000,0
DEDUÇÕES (II)	5.614.202,0	9.842.529,4	4.290.422,1	4.117.160,4	6.188.026,3	6.214.331,4	4.750.592,1	9.434.232,4	4.212.777,0	4.942.699,6	6.139.151,2	6.369.956,6	72.116.080,5	57.320.000,0
Contrib. p/ o Plano de Seg. Soc. Serv.	3.401.397,8	1.219.624,9	1.215.371,7	1.203.796,2	1.905.006,2	631.389,9	588.420,3	3.442.061,5	374.868,6	867.537,0	2.081.137,0	2.294.485,1	19.225.106,2	18.079.000,0
Compensação Financ. entre Reg. Previd.	0,0	5.926.701,9	789.870,0	631.731,0	765.068,8	1.532.728,5	768.057,4	763.118,8	843.246,4	843.246,4	657.251,6	836.359,4	14.367.380,2	8.700.000,0
Rendimentos de Aplicações de Recursos Previdenciários	-202.507,9	-153.606,7	-216.222,7	-413.803,4	384.932,3	394.432,9	0,0	0,0	0,0	0,0	0,0	0,0	-206.875,9	1.602.000,0
Dedução de Receita p/ Formação do FUNDEB	2.415.312,1	2.849.809,3	2.501.403,1	2.695.436,6	3.133.119,0	3.655.780,5	3.394.114,4	5.229.032,1	2.994.642,0	3.231.916,2	3.400.762,6	3.239.112,1	36.740.470,0	28.939.000,0
RECEITA CORRENTE LÍQUIDA (III)	67.360.643,0	48.827.202,1	47.910.337,1	55.929.087,5	59.058.949,3	69.309.767,7	62.191.036,4	59.635.474,2	65.652.614,4	52.682.274,4	60.817.876,9	95.165.488,7	744.540.751,7	576.958.364,8

Nota : Receita Corrente Líquida em reais e sem arredondamento :

RCL dos últimos 12 meses R\$ 744.540.751,81

Rodrigo Drable Costa
Prefeito

Mônica Peres Carvalho
Gerente Cont. Gerencial
CPF 082.787.157-00
R/RJ 10216710-9Mat. 156^{ss}

Rodrigo Amorim Camargo
Controlador Geral do Município
Matrícula: 17.734 OAB/RJ 119.681

CHEFE DO PODER EXECUTIVO: RODRIGO DRABLE COSTA
RESPONSÁVEL PELA CONTABILIDADE: CRISTINA MARIA PEREIRA

RELATÓRIO RESUMIDO DA EXECUÇÃO ORÇAMENTÁRIA
DEMONSTRATIVO DAS RECEITAS E DESPESAS PREVIDENCIÁRIAS DO REGIME PRÓPRIO DOS SERVIDORES PÚBLICOS
ORÇAMENTO DA SEGURIDADE SOCIAL
PERÍODO DE REFERÊNCIA : 3º Bimestre / 2022

LRF, art 53, inciso II - Anexo 4

R\$ 1,00

FUNDO EM CAPITALIZAÇÃO (Plano Previdenciário)						
RECEITAS PREVIDENCIÁRIAS FUNDO EM CAPITALIZAÇÃO - RPPS	PREVISÃO INICIAL	PREVISÃO ATUALIZADA	RECEITAS REALIZADAS			
			Até 3º Bim/2022	Até 3º Bim/2021		
RECEITAS CORRENTES (I)	19.181.800,0	19.181.800,0	12.583.838,4	8.321.948,7		
Receitas de Contribuições dos Segurados	4.887.800,0	4.887.800,0	3.875.175,2	5.939.756,2		
Civil	4.887.800,0	4.887.800,0	3.875.175,2	5.939.756,2		
Ativo	4.887.800,0	4.887.800,0	3.875.175,2	5.939.756,2		
Inativo	0,0	0,0	0,0	0,0		
Pensionista	0,0	0,0	0,0	0,0		
Militar	0,0	0,0	0,0	0,0		
Ativo	0,0	0,0	0,0	0,0		
Inativo	0,0	0,0	0,0	0,0		
Pensionista	0,0	0,0	0,0	0,0		
Receitas de Contribuições Patronais	10.794.000,0	10.794.000,0	7.361.648,1	591.274,0		
Civil	10.794.000,0	10.794.000,0	7.361.648,1	591.274,0		
Ativo	10.794.000,0	10.794.000,0	7.361.648,1	591.274,0		
Inativo	0,0	0,0	0,0	0,0		
Pensionista	0,0	0,0	0,0	0,0		
Militar	0,0	0,0	0,0	0,0		
Ativo	0,0	0,0	0,0	0,0		
Inativo	0,0	0,0	0,0	0,0		
Pensionista	0,0	0,0	0,0	0,0		
Receita Patrimonial	1.600.000,0	1.600.000,0	0,0	622.823,7		
Receitas Imobiliárias	0,0	0,0	0,0	0,0		
Receitas de Valores Mobiliários	1.600.000,0	1.600.000,0	0,0	622.823,7		
Outras Receitas Patrimoniais	0,0	0,0	0,0	0,0		
Receita de Serviços	0,0	0,0	0,0	0,0		
Outras Receitas Correntes	1.900.000,0	1.900.000,0	1.347.015,1	1.168.094,8		
Compensação Previdenciária do RGPS para o RPPS	0,0	0,0	0,0	0,0		
Aportes Periódicos para Amortização do Déficit Atuarial do RPPS (II)	0,0	0,0	0,0	0,0		
Demais Receitas Correntes	1.900.000,0	1.900.000,0	1.347.015,1	1.168.094,8		
RECEITAS DE CAPITAL (III)	0,0	0,0	0,0	0,0		
Alienação de Bens, Direitos e Ativos	0,0	0,0	0,0	0,0		
Amortização de Empréstimos	0,0	0,0	0,0	0,0		
Outras Receitas de Capital	0,0	0,0	0,0	0,0		
TOTAL DAS RECEITAS FUNDO DE CAPITALIZAÇÃO - RPPS (IV) = (I + III - II)	19.181.800,0	19.181.800,0	12.583.838,4	8.321.948,7		
DESPESAS PREVIDENCIÁRIAS - RPPS (FUNDO EM CAPITALIZAÇÃO)	DOTAÇÃO INICIAL	DOTAÇÃO ATUALIZADA	DESPESAS EMPENHADAS		DESPESAS LIQUIDADAS	
			3º Bim/2022	Até o 3º Bim/2021	3º Bim/2022	Até o 3º Bim/2021
Benefícios - Civil	67.746.000,0	67.746.000,0	33.191.955,9	25.073.437,1	33.191.955,9	25.073.437,1
Aposentadorias	60.658.000,0	58.658.000,0	30.969.353,1	24.098.365,8	30.969.353,1	24.098.365,8
Pensões	7.088.000,0	9.088.000,0	2.222.602,8	975.071,3	2.222.602,8	975.071,3
Outros Benefícios Previdenciários	0,0	0,0	0,0	0,0	0,0	0,0
Benefícios - Militar	0,0	0,0	0,0	0,0	0,0	0,0
Reformas	0,0	0,0	0,0	0,0	0,0	0,0
Pensões	0,0	0,0	0,0	0,0	0,0	0,0
Outros Benefícios Previdenciários	0,0	0,0	0,0	0,0	0,0	0,0
Outras Despesas Previdenciárias	0,0	0,0	0,0	0,0	0,0	0,0
Compensação Previdenciária do RGPS para o RGPS	0,0	0,0	0,0	0,0	0,0	0,0
Demais despesas Previdenciárias	0,0	0,0	0,0	0,0	0,0	0,0
TOTAL DAS DESPESAS FUNDO EM CAPITALIZAÇÃO RPPS (V)	67.746.000,0	67.746.000,0	33.191.955,9	25.073.437,1	33.191.955,9	25.073.437,1
RESULTADO FUNDO EM CAPITALIZAÇÃO (VI) = (IV - V)	-48.564.200,0	-48.564.200,0	-20.608.117,5	-16.751.488,4	-20.608.117,5	-16.751.488,4
RECURSOS RPPS ARRECADADOS EM EXERCÍCIOS ANTERIORES			PREVISÃO ORÇAMENTÁRIA			
VALOR			0,0			
RESERVA ORÇAMENTÁRIA DO RPPS			PREVISÃO ORÇAMENTÁRIA			
VALOR			0,0			
APORTES DE RECURSOS PARA O FUNDO EM CAPITALIZAÇÃO DO RPPS			APORTES REALIZADAS			
Plano de Amortização - Contribuição Patronal Suplementar			0,0			
Plano de Amortização - Aporte Periódico de Valores Predefinidos			0,0			
Outros Aportes RPPS			0,0			
Recursos para Cobertura de Déficit Financeiro			0,0			
			Rodrigo Drable Costa Prefeito			
BENS E DIREITOS DO RPPS (FUNDO EM CAPITALIZAÇÃO)			PERÍODO DE REFERÊNCIA			
			Até 3º Bim/2022		Até 3º Bim/2021	
Caixa e Equivalentes de Caixa			44.924,3		41.151.947,1	
Investimentos e Aplicações			0,0		0,0	
Outros Bens e Direitos			0,0		0,0	
TOTAL DE BENS E DIREITOS DO RPPS			44.924,3		41.151.947,1	

CHEFE DO PODER EXECUTIVO: RODRIGO DRABLE COSTA
 RESPONSÁVEL PELA CONTABILIDADE: CRISTINA MARIA PEREIRA

MUNICÍPIO DE BARRA MANSA
RELATÓRIO RESUMIDO DA EXECUÇÃO ORÇAMENTÁRIA
DEMONSTRATIVO DAS RECEITAS E DESPESAS PREVIDENCIÁRIAS DO REGIME PRÓPRIO DOS SERVIDORES PÚBLICOS
ORÇAMENTO DA SEGURIDADE SOCIAL
PERÍODO DE REFERÊNCIA : 3º Bimestre / 2022

LRF, art 53, inciso II - Anexo 4

R\$ 1,00

FUNDO EM REPARTIÇÃO (Plano Financeiro)						
RECEITAS PREVIDENCIÁRIAS FUNDO EM REPARTIÇÃO - RPPS	PREVISÃO INICIAL	PREVISÃO ATUALIZADA	RECEITAS REALIZADAS			
			Até 3º Bim/2022	Até 3º Bim/2021		
RECEITAS CORRENTES (VII)	43.159.200,0	43.159.200,0	25.398.957,6	12.678.811,7		
Receitas de Contribuições dos Segurados	13.191.200,0	13.191.200,0	5.773.344,3	1.190.450,1		
Civil	13.191.200,0	13.191.200,0	5.773.344,3	1.190.450,1		
Ativo	12.108.200,0	12.108.200,0	5.224.826,2	818.186,8		
Inativo	1.023.000,0	1.023.000,0	507.103,2	353.157,6		
Pensionista	60.000,0	60.000,0	41.414,9	19.105,7		
Militar	0,0	0,0	0,0	0,0		
Ativo	0,0	0,0	0,0	0,0		
Inativo	0,0	0,0	0,0	0,0		
Pensionista	0,0	0,0	0,0	0,0		
Receitas de Contribuições Patronais	21.266.000,0	21.266.000,0	14.914.333,3	11.465.111,8		
Civil	21.266.000,0	21.266.000,0	14.914.333,3	11.465.111,8		
Ativo	21.266.000,0	21.266.000,0	14.914.333,3	11.465.111,8		
Inativo	0,0	0,0	0,0	0,0		
Pensionista	0,0	0,0	0,0	0,0		
Militar	0,0	0,0	0,0	0,0		
Ativo	0,0	0,0	0,0	0,0		
Inativo	0,0	0,0	0,0	0,0		
Pensionista	0,0	0,0	0,0	0,0		
Receita Patrimonial	2.000,0	2.000,0	0,0	0,0		
Receitas Imobiliárias	0,0	0,0	0,0	0,0		
Receitas de Valores Mobiliários	2.000,0	2.000,0	0,0	0,0		
Outras Receitas Patrimoniais	0,0	0,0	0,0	0,0		
Receita de Serviços	0,0	0,0	0,0	0,0		
Outras Receitas Correntes	8.700.000,0	8.700.000,0	4.711.280,0	23.249,8		
Compensação Previdenciária do RGPS para o RPPS	8.700.000,0	8.700.000,0	4.711.280,0	23.249,8		
Demais Receitas Correntes	0,0	0,0	0,0	0,0		
RECEITAS DE CAPITAL (VIII)	0,0	0,0	0,0	0,0		
Alienação de Bens, Direitos e Ativos	0,0	0,0	0,0	0,0		
Amortização de Empréstimos	0,0	0,0	0,0	0,0		
Outras Receitas de Capital	0,0	0,0	0,0	0,0		
TOTAL DAS RECEITAS FUNDO EM REPARTIÇÃO RPPS (IX) = (VII + VIII)	43.159.200,0	43.159.200,0	25.398.957,6	12.678.811,7		

DESPESAS FUNDO EM REPARTIÇÃO - RPPS	DOTAÇÃO INICIAL	DOTAÇÃO ATUALIZADA	DESPESAS EMPENHADAS		DESPESAS LIQUIDADAS	
			3º Bim/2022	3º Bim/2021	3º Bim/2022	3º Bim/2021
Benefícios - Civil	44.937.000,0	44.937.000,0	19.718.638,2	21.572.251,3	19.718.638,2	20.339.884,4
Aposentadorias	36.940.000,0	36.940.000,0	15.891.559,7	17.412.324,3	15.891.559,7	16.180.057,4
Pensões	7.997.000,0	7.997.000,0	3.827.078,5	4.159.927,0	3.827.078,5	4.159.927,0
Outros Benefícios Previdenciários	0,0	0,0	0,0	0,0	0,0	0,0
Benefícios - Militar	0,0	0,0	0,0	0,0	0,0	0,0
Reformas	0,0	0,0	0,0	0,0	0,0	0,0
Pensões	0,0	0,0	0,0	0,0	0,0	0,0
Outros Benefícios Previdenciários	0,0	0,0	0,0	0,0	0,0	0,0
Outras Despesas Previdenciárias	0,0	0,0	0,0	0,0	0,0	0,0
Compensação Previdenciária do RPPS para o RGPS	0,0	0,0	0,0	0,0	0,0	0,0
Demais despesas Previdenciárias	0,0	0,0	0,0	0,0	0,0	0,0
TOTAL DAS DESPESAS FUNDO EM REPARTIÇÃO RPPS (X)	44.937.000,0	44.937.000,0	19.718.638,2	21.572.251,3	19.718.638,2	20.339.984,4
RESULTADO FUNDO EM REPARTIÇÃO RPPS (XI) = (IX - X)	-1.777.800,0	-1.777.800,0	5.680.319,4	-8.893.439,6	5.680.319,4	-7.661.172,7

APORTES DE RECURSOS PARA O FUNDO EM REPARTIÇÃO DO RPPS	APORTES REALIZADAS
Recursos para Cobertura de Insuficiências Financeiras	33.935.266,4
Recursos para Formação de Reserva	0,0

BENS E DIREITOS DO FUNDO (FUNDO EM REPARTIÇÃO)	SALDO ATUAL
Caixa e Equivalentes de Caixa	173.336,9
Investimentos e Aplicações	0,0
Outros Bens e Direitos	0,0

RECEITAS DA ADMINISTRAÇÃO - RPPS	PREVISÃO INICIAL	PREVISÃO ATUALIZADA	RECEITAS REALIZADAS	
			Até 3º Bim/2022	Até 3º Bim/2021
Receitas Correntes	0,0	0,0	0,0	0,0
Total das Receitas da Administração RPPS (XII)	0,0	0,0	0,0	0,0

MUNICÍPIO DE BARRA MANSA
RELATÓRIO RESUMIDO DA EXECUÇÃO ORÇAMENTÁRIA
DEMONSTRATIVO DAS RECEITAS E DESPESAS PREVIDENCIÁRIAS DO REGIME PRÓPRIO DOS SERVIDORES PÚBLICOS
ORÇAMENTO DA SEGURIDADE SOCIAL
PERÍODO DE REFERÊNCIA : 3º Bimestre / 2022

LRF, art 53, inciso II - Anexo 4

R\$ 1,00

DESPESAS DA ADMINISTRAÇÃO - RPPS	DOTAÇÃO INICIAL	DOTAÇÃO ATUALIZADA	DESPESAS EMPENHADAS		DESPESAS LIQUIDADAS	
			3º Bim/2022	3º Bim/2021	3º Bim/2022	3º Bim/2021
			Despesas Correntes (XIII)	2.312.000,0	2.310.680,0	1.105.897,1
Despesas de Capital (XIV)	5.000,0	2.200,0	1.069,2	875,0	1.069,2	875,0
Total das Despesas da Administração RPPS (XV)=(XIII+XIV)	2.317.000,0	2.313.080,0	1.106.966,3	969.247,5	965.716,5	549.131,7
Resultado da Administração RPPS (XVI)=(XII-XV)	-2.317.000,0	-2.313.080,0	-1.106.966,3	-969.247,5	-965.716,5	-549.131,7

BENEFÍCIOS PREVIDENCIÁRIOS MANTIDOS PELO TESOUREIRO

RECEITAS PREVIDENCIÁRIAS (BENEFÍCIOS MANTIDOS PELO TESOUREIRO)	PREVISÃO ATUALIZADA (a)	RECEITAS REALIZADAS ATÉ O BIM (b)
Contribuição do Servidores	0,0	0,0
Demais Receitas Previdenciárias	0,0	0,0
TOTAL DAS RECEITAS (BENEFÍCIOS MANTIDOS PELO TESOUREIRO) (XVII)	0,0	0,0

DESPESAS PREVIDENCIÁRIAS (BENEFÍCIOS MANTIDOS PELO TESOUREIRO)	DOTAÇÃO ATUALIZADA (c)	DESPESAS EMPENHADAS Até o Bimestre (d)	DESPESAS LIQUIDADAS Até o Bimestre (e)	DESPESAS PAGAS Até o Bimestre (f)
Aposentadorias	0,0	0,0	0,0	0,0
Pensões	0,0	0,0	0,0	0,0
Outras Despesas Previdenciárias	0,0	0,0	0,0	0,0
TOTAL DAS DESPESAS (BENEFÍCIOS MANTIDOS PELO TESOUREIRO) (XVIII)	0,0	0,0	0,0	0,0


monica
Monica Peres Carvalho
 Gerente Cont. Gerencial
 CPF 082.787.157-00
 1402167/O-9Mat. 15657

Leonardo
Leonardo Ramos de Oliveira
 Secretário Mun. de Finanças
 Matrícula 17724 / PMBM

Rodrigo
Rodrigo Amorim Camargo
 Controlador Geral do Município
 Matrícula: 17734 OAB/RJ 119.861

Rodrigo
Rodrigo Drable Costa
 Prefeito

MUNICÍPIO DE BARRA MANSA



MUNICÍPIO DE BARRA MANSA
RELATÓRIO RESUMIDO DA EXECUÇÃO ORÇAMENTÁRIA
DEMONSTRATIVO DO RESULTADO PRIMÁRIO
ORÇAMENTOS FISCAL E DA SEGURIDADE SOCIAL
PERÍODO DE REFERÊNCIA : 3º Bimestre / 2022

LRF, art 53, inciso III - Anexo 6a

R\$1,00

META FISCAL PARA O RESULTADO PRIMÁRIO		VALOR CORRENTE
Meta fixada no Anexo de Metas Fiscais da LDO para o exercício de referência		0,0
JUROS NOMINAIS		Jan a Jun/2022
		VALOR INCORRIDO
Encargos e Variações Monetárias Ativos (XXV)		6.662.029,3
Encargos e Variações Monetárias Passivas (XXVI)		2.533.079,2
RESULTADO NOMINAL - Acima da Linha (XXVII) = XXIV + (XXV - XXVI)		107.216.260,0
META FISCAL PARA O RESULTADO NOMINAL		VALOR CORRENTE
Meta fixada no Anexo de Metas Fiscais da LDO para o exercício de referência		0,0

Nota : *Para efeito deste Demonstrativo, o montante das Transferências Correntes corresponde, dentre outras receitas, ao total das Transferências Intergovernamentais, excluídas as Deduções da Receita Corrente para Formação do FUNDEB.

Mônica Peres Carvalho
Mônica Peres Carvalho
Gerente Cont. Gerencial
CPF 082.787.157-00
PC/RJ 10216710-9Mat. 15657

Leonardo Ramos de Oliveira
Leonardo Ramos de Oliveira
Secretário Mun. de Finanças
Matrícula 17724 / PMBM

Rodrigo Amorim Camargo
Rodrigo Amorim Camargo
Controlador Geral do Município
Matrícula: 17.734 OAB/RJ 119.661


Rodrigo Drable Costa
Rodrigo Drable Costa
Prefeito


MUNICÍPIO DE BARRA MANSA
RELATÓRIO RESUMIDO DA EXECUÇÃO ORÇAMENTÁRIA
DEMONSTRATIVO DOS RESULTADOS PRIMÁRIO E NOMINAL
ORÇAMENTOS FISCAL E DA SEGURIDADE SOCIAL
PERÍODO DE REFERÊNCIA : 3º Bimestre / 2022

LRF, art 53, inciso III - Anexo 6b


R\$ Milhares

ABAIXO DA LINHA		
CÁLCULO DO RESULTADO NOMINAL	SALDO	
	Em 31/12/2021 (a)	Em 30/Jun/2022 (b)
DÍVIDA CONSOLIDADA (XXVIII)	147.573.546,20	129.433.036,60
DEDUÇÕES (XXIX)	93.001.234,50	179.941.378,30
Disponibilidade de Caixa	93.001.234,50	179.941.378,30
Disponibilidade de Caixa Bruta	131.403.883,80	197.886.017,40
(-) Restos a Pagar Processados (XXX)	38.402.649,30	17.944.639,10
Demais Haveres Financeiros	0,00	0,00
DÍVIDA CONSOLIDADA LÍQUIDA (XXXI) = (XXVIII - XXIX)	54.572.313,70	-60.508.341,70
RESULTADO NOMINAL - Abaixo da Linha (XXXII) = (XXXIa - XXXIb)	105.080.655,40	
AJUSTE METODOLÓGICO	Até o 3º Bimestre / 2022	
VARIAÇÃO SALDO RPP = (XXXIII) = (XXX a - XXX b)	20.458.010,20	
RECEITA DE ALIENAÇÃO DE INVESTIMENTOS PERMANENTES (IX)	0,00	
PASSIVOS RECONHECIDOS NA DC (XXXIV)	0,00	
VARIAÇÃO CAMBIAL (XXXV)	0,00	
PAGAMENTOS DE PRECATÓRIOS INTEGRANTES DA DC (XXXVI)	0,00	
OUTROS AJUSTES (XXXVII)	0,00	
RESULTADO NOMINAL AJUSTADO - Abaixo da Linha (XXXVIII) = (XXXII - XXXIII - IX + XXXIV + XXXV - XXXVI + XXXVII)	84.622.645,20	
RESULTADO PRIMÁRIO - Abaixo da Linha (XXXIX) = XXXVIII - (XXV - XXVI)	89.493.695,10	
INFORMAÇÕES ADICIONAIS	PREVISÃO ORÇAMENTÁRIA	
SALDO DE EXERCÍCIOS ANTERIORES	6.269.572,70	
Recursos Arrecadados em Exercícios Anteriores - RPPS	0,00	
Superávit Financeiro Utilizado para Abertura e Reabertura de Créditos Adicionais	6.269.572,70	
RESERVA ORÇAMENTÁRIA DO RPS	0,00	


Marica Peres Carvalho
Gerente Cont. Gerencial
CPF 082.747.157-00
OAB/RJ 182167/O-9Mat. 15657


Leonardo Ramos de Oliveira
Secretário Mun. de Finanças
Matrícula 17724 / PMBM


Rodrigo Drable Costa
Prefeito


Rodrigo Amorim Camargo
Controlador Geral do Município
Matrícula: 17.734 OAB/RJ 119.891

MUNICÍPIO DE BARRA MANSA
RELATÓRIO RESUMIDO DA EXECUÇÃO ORÇAMENTÁRIA
DEMONSTRATIVO DOS RESTOS A PAGAR POR PODER E ÓRGÃO
ORÇAMENTOS FISCAL E DA SEGURIDADE SOCIAL
PERÍODO DE REFERÊNCIA : 3º Bimestre / 2022

LRF, art 53, inciso V - Anexo 7

R\$1,00

PODER/ÓRGÃO	RESTOS A PAGAR PROCESSADOS E NÃO PROCESSADOS LIQUIDADOS					RESTOS A PAGAR NÃO-PROCESSADOS				
	Inscritos		Canc.	Pagos	Saldo	Exerc. Ant.	Inscritos 2021	Canc.	Pagos	Saldo
	Exerc. Ant.	2021								
RESTOS A PAGAR (EXCETO INTRA-ORÇAMENTÁRI)										
EXECUTIVO										
PREFEITURA BARRA MANSA	2.631.039,5	16.622.628,2	1.990.108,4	6.074.824,0	11.188.635,3	4.102.543,1	27.044.629,1	16.235.824,6	7.651.251,2	7.259.956,4
SERV AUTONOMO AGUA E ESGOTO BARRA	1.152.252,0	745.328,5	0,0	340.704,4	1.556.876,1	12.592,6	1.871.098,6	11.616,0	1.766.709,0	105.366,2
FUNDAÇÃO DE CULTURA DE BARRA MANS	0,0	13.469,7	0,0	13.469,7	0,0	0,0	6.600,0	0,0	0,0	6.600,0
FUNDO MUN SAUDE BARRA MANSA	1.879.686,3	5.203.305,1	0,0	4.521.542,0	2.581.449,4	469.709,9	10.345.147,8	48.851,5	7.906.975,1	2.849.031,1
FUNDO ASSIST MEDICA BARRA MANSA-FU	1.334,3	0,0	800,0	0,0	534,3	0,0	305.607,2	125.441,2	180.166,0	0,0
FUNDO MUN CRIANÇA ADOLESC BARRA M	0,0	0,0	0,0	0,0	0,0	0,0	0,0	0,0	0,0	0,0
SUPERINT OBRAS SERV PÚBLICOS BARRA	2.044.795,3	0,0	0,0	0,0	2.044.795,3	0,0	0,0	0,0	0,0	0,0
FUNDO PREV SOCIAL BARRA MANSA	0,0	8.016.827,3	7.521,4	8.005.258,1	4.047,8	6.657,5	69.656,8	2.555,5	58.383,8	15.375,0
FUNDO MUN. DE ASSISTÊNCIA SOCIAL	18.110,7	69.630,5	0,0	69.630,5	18.110,7	45.636,4	435.396,8	1.982,5	360.970,3	116.080,4
FUNDO MUN MEIO AMBIENTE BARRA MANS	0,0	4.342,0	0,0	4.342,0	0,0	759,9	158.365,4	760,0	65.173,5	93.191,8
FUNDO MUN EDUCAÇÃO BARRA MANSA	403.577,4	1.368.400,2	0,0	1.201.787,5	570.190,1	0,0	0,0	396.517,8	10.109.754,7	-10.606.272,5
LEGISLATIVO										
CAMARA BARRA MANSA	0,0	0,0	0,0	0,0	0,0	0,0	65.795,2	19.620,5	44.301,2	1.873,5
TOTAL (I)	8.130.795,5	32.043.831,5	1.998.429,8	20.231.558,2	17.944.639,0	4.627.899,4	40.302.196,9	16.843.169,6	28.143.664,8	-56.758,1
RESTOS A PAGAR (INTRA-ORÇAMENTÁRIOS) (II)										
EXECUTIVO										
FUNDAÇÃO DE CULTURA DE BARRA MANS	0,0	0,0	0,0	0,0	0,0	0,0	0,0	0,0	0,0	0,0
TOTAL (II)	0,0	0,0	0,0	0,0	0,0	0,0	0,0	0,0	0,0	0,0
TOTAL (I + II)	8.130.795,5	32.043.831,5	1.998.429,8	20.231.558,2	17.944.639,0	4.627.899,4	40.302.196,9	16.843.169,6	28.143.664,8	-56.758,1

marcel
Marjônica Peres Carvalho
Gerente Cont. Gerencial
CPF 082.787.157-00
CRC/RJ 102167/O-9Mat. 15657

[Assinatura]
Leonardo Ramos de Oliveira
Secretário Mun. de Finanças
Matrícula 17724 / PMBM

[Assinatura]
Rodrigo Amorim Camargo
Controlador Gerat do Município
Matrícula: 17.734 OAB/RJ 119.55

[Assinatura]
Rodrigo Drable Costa
Prefeito

MONITORIO DE EXECUÇÃO
RELATÓRIO RESUMIDO DA EXECUÇÃO ORÇAMENTÁRIA
DEMONSTRATIVO DAS RECEITAS E DESPESAS COM MANUTENÇÃO E DESENVOLVIMENTO DO ENSINO


ORÇAMENTOS FISCAL E DA SEGURIDADE SOCIAL
PERÍODO DE REFERÊNCIA : 3º Bimestre / 2022


LEI 9.394/96, art 72 - Anexo 8

R\$1,00

RECEITA RESULTANTE DE IMPOSTOS	PREVISÃO ATUALIZADA (a)	RECEITAS REALIZADAS	
		Até 3º Bim/2022 (b)	% (b/a)
1-RECEITAS DE IMPOSTOS			
1.1-Receita Resultante do Imposto sobre a Propriedade Predial e Territorial Urbana - IPTU	92.712.000,0	55.901.244,2	60,30
1.2-Receita Resultante do Imposto sobre Transmissão Inter Vivos - ITBI	21.920.000,0	18.767.862,3	85,62
1.3-Receita Resultante do Imposto sobre Serviços de Qualquer Natureza - ISS	3.932.000,0	2.129.832,2	54,17
1.4-Receita Resultante do Imposto sobre Imposto de Renda Retido na Fonte - IRRF	51.010.000,0	27.134.493,5	53,19
2-RECEITAS DE TRANSFERÊNCIAS CONSTITUCIONAIS E LEGAIS	15.850.000,0	7.869.056,2	49,65
2.1-Cota-Parte FPM	151.295.000,0	106.800.627,8	70,59
2.1.1-Parcela referente à CF art. 159, I, alínea b	69.600.000,0	53.062.652,9	76,24
2.1.2-Parcela referente à CF art. 159, I, alíneas d e e	63.000.000,0	53.062.652,9	84,23
2.2-Cota-Parte ICMS	6.600.000,0	0,0	
2.3-Cota-Parte IPI-Exportação	62.000.000,0	35.242.992,3	56,84
2.4-Cota-Parte ITR	2.000.000,0	895.547,8	44,78
2.5-Cota-Parte IPVA	85.000,0	7.247,6	8,53
2.6-Cota-Parte IOF-Outro	17.500.000,0	17.592.187,1	100,53
2.7-Compensações Finan. provenientes de Impostos e Transf. Constitucionais	0,0	0,0	
3-TOTAL DA RECEITA RESULTANTE DE IMPOSTOS (1 + 2)	110.000,0	0,0	
	244.007.000,0	162.701.872,0	66,68
4- TOTAL DESTINADO AO FUNDEB - 20% DE ((2.1.1) + (2.2) + (2.3) + (2.4) + (2.5))			
	28.917.000,0	21.360.125,8	73,87
5- VALOR MÍNIMO A SER APLICADO ALEM DO VALOR DESTINADO AO FUNDEB - 5% DE ((2.1.1) + (2.2) + (2.3) + (2.4) + (2.5)) + 25% DE ((1.1) + (1.2) + (1.3) + (1.4) + (2.1.2) + (2.6) + (2.7))			
	32.084.750,0	19.315.342,4	60,20


Mônica Peres Carvalho
 Gerente Cont. Gerencial
 CPF 082.787.157-00
 INSC RJ 102167/O-9Mat. 15657


Leonardo Ramos de Oliveira
 Secretário Mun. de Finanças
 Matrícula 17724 / PMBM


Rodrigo Amorim Camargo
 Controlador Geral do Município
 Matrícula: 17.734 OAB/RJ 119.661


Rodrigo Drable Costa
 Prefeito

RELATÓRIO RESUMIDO DA EXECUÇÃO ORÇAMENTÁRIA
DEMONSTRATIVO DAS RECEITAS E DESPESAS COM MANUTENÇÃO E DESENVOLVIMENTO DO ENSINO
DEMONSTRATIVO DAS RECEITAS E DESPESAS COM MANUTENÇÃO E DESENVOLVIMENTO DO ENSINO
ORÇAMENTOS FISCAL E DA SEGURIDADE SOCIAL
PERÍODO DE REFERÊNCIA : 3º Bimestre / 2022

LEI 9.394/96, art 72 - Anexo 8

R\$1,00

RECEITAS RECEBIDAS DO FUNDEB NO EXERCÍCIO	PREVISÃO ATUALIZADA (a)	RECEITAS REALIZADAS	
		Até 3º Bim/2022 (b)	% (b/a)
6-RECEITAS RECEBIDAS DO FUNDEB	84.000.000,0	54.796.549,3	65,23
6.1-Transferências de Recursos do FUNDEB	84.000.000,0	54.796.549,3	65,23
6.1.1-Principal	83.950.000,0	53.638.510,7	63,89
6.1.2-Rendimento de Aplicação Financeira	50.000,0	1.158.038,7	316,08
6.2- FUNDEB - Complementação da União - VAAF	0,0	0,0	0,00
6.2.1-Principal	0,0	0,0	0,00
6.2.2-Rendimento de Aplicação Financeira	0,0	0,0	0,00
6.3- FUNDEB - Complementação da União - VAAT	0,0	0,0	0,00
6.3.1-Principal	0,0	0,0	0,00
6.3.2-Rendimento de Aplicação Financeira	0,0	0,0	0,00
7-RESULTADO LÍQUIDO DAS TRANSFERÊNCIAS DO FUNDEB (6.1.1 - 4)	55.033.000,0	32.278.385,1	58,65
RECURSOS RECEBIDOS EM EXERCÍCIOS ANTERIORES E NÃO UTILIZADOS	VALOR		
8- TOTAL DOS RECURSOS DE SUPERÁVIT	6.289.572,7		
8.1- SUPERÁVIT DO EXERCÍCIO (IMEDIATAMENTE ANTERIOR)	6.289.572,7		
8.2- SUPERÁVIT RESIDUAL DE OUTROS EXERCÍCIOS	0,0		
9- TOTAL DOS RECURSOS DO FUNDEB DISPONÍVEIS PARA UTILIZAÇÃO (6 + 8)	61.066.122,0		

DESPESAS COM RECURSOS DO FUNDEB	DOTAÇÃO ATUALIZADA (c)	DESPESAS EMPENHADAS Até o Bimestre (d)	DESPESAS LIQUIDADAS Até o Bimestre (e)	DESPESAS PAGAS Até o Bimestre (f)
10- PROFISSIONAIS DA EDUCAÇÃO BÁSICA	87.300.400,0	37.924.454,2	37.924.454,2	37.924.454,2
10.1- Educação Infantil	5.911.003,0	1.384.166,7	1.384.166,7	1.384.166,7
10.1.1- Creche	0,0	0,0	0,0	0,0
10.1.2- Pré-escola	5.911.003,0	1.384.166,7	1.384.166,7	1.384.166,7
10.2- Ensino Fundamental	81.389.397,0	36.540.287,5	36.540.287,5	36.540.287,5
11- OUTRAS DESPESAS	8.500.000,0	1.859.652,6	428.561,2	382.269,0
11.1- Educação Infantil	0,0	0,0	0,0	0,0
11.1.1- Creche	0,0	0,0	0,0	0,0
11.1.2- Pré-escola	0,0	0,0	0,0	0,0
11.2- Ensino Fundamental	8.500.000,0	1.859.652,6	428.561,2	382.269,0
12- TOTAL DAS DESPESAS COM RECURSOS DO FUNDEB (10 + 11)	95.800.400,0	39.784.106,8	38.353.015,3	38.306.723,1

INDICADORES DO FUNDEB

DESPESAS CUSTEADAS COM RECEITAS DO FUNDEB RECEBIDAS NO EXERCÍCIO	DESPESAS EMPENHADAS Até o Bimestre (d)	DESPESAS LIQUIDADAS Até o Bimestre (e)	DESPESAS PAGAS Até o Bimestre (f)
13- Despesas com Profissionais da Educação Básica	37.924.454,2	37.924.454,2	37.924.454,2
14- Despesas Impostos e Transferências de Impostos	39.784.106,8	38.353.015,3	38.306.723,1
16- Despesas Complementação da União - VAAF	0,0	0,0	0,0
16- Despesas Complementação da União - VAAT	0,0	0,0	0,0
17- Despesas Complementação da União - VAAT Aplicadas na Educação Infantil	0,0	0,0	0,0
18- Despesas Complementação da União - VAAT Aplicadas em Despesa de Capital	0,0	0,0	0,0

INDICADORES - Art. 212-A, Inciso XI e § 3º - Constituição Federal	VALOR EXIGIDO (i)	VALOR APLICADO (j)	VALOR CONSIDERADO APÓS DEDUÇÕES (k)	% APLICADO (l)		
19- Mín. 70% do FUNDEB na Remuneração dos Profissionais Educ. Básica	38.357.584,5	37.924.454,2	37.924.454,2	69,2		
20- Pero. 50% da Complem. da União ao FUNDEB (VAAT) na Educ. Infantil	0,0	0,0	0,0	0,0		
21- Mín de 15% da Complem. da União ao FUNDEB-VAAT em Desp. de Capital	0,0	0,0	0,0	0,0		
INDICADORE - Art. 25, § 3º - Lei nº 14.113 de 2020 (Máximo de 10% do Superávit)	VALOR MÁXIMO PERMITIDO (m)	VALOR NÃO APLICADO (n)	NÃO APLICADO APÓS AJUSTE (o)	% NÃO APLICADO (p)		
22- Total da Receita Recebida e não Aplicada no Exercício	5.479.654,9	15.012.442,5	15.012.442,5	27,4		
INDICADOR - Art. 25, § 3º - Lei nº 14.113 de 2020 (Aplicação do Superávit de Exercício Anterior)	VALOR DE SUPERÁVIT PERMITIDO NO EXER. ANTERIOR (q)	VALOR NÃO APLICADO NO EXERCÍCIO ANTERIOR (r)	VALOR DE SUPERÁVIT APLICADO ATÉ O 1º QUADR. (s)	VALOR APLIC. ATÉ O 1º QUADR. QUE INTEGRARÁ O LIMITE CONSTITUCIONAL (t)	VALOR APLICADO APÓS O 1º QUADR. (u)	VALOR NÃO APLICADO (v)
23- Total das Despesas custeadas com Superávit do FUNDEB	10.413.785,4	6.269.572,7	6.269.572,7	6.269.572,7	0,0	0,0
23.1- Total das Desp. custeadas com FUNDEB - Impostos e Transf. de Impostos	10.413.785,4	6.269.572,7	6.269.572,7	6.269.572,7	0,0	0,0
23.2- Total das Desp. custeadas c/ FUNDEB - Complem. União (VAAF + VAAT)	0,0	0,0	0,0	0,0	0,0	0,0

**RELATÓRIO RESUMIDO DA EXECUÇÃO ORÇAMENTÁRIA
DEMONSTRATIVO DAS RECEITAS E DESPESAS COM MANUTENÇÃO E DESENVOLVIMENTO DO ENSINO**

**ORÇAMENTOS FISCAL E DA SEGURIDADE SOCIAL
PERÍODO DE REFERÊNCIA : 3º Bimestre / 2022**

LEI 9.394/96, art 72 - Anexo 8

R\$1,00

DESPESAS COM MANUTENÇÃO E DESENVOLVIMENTO DO ENSINO - MDE - CUSTEADAS COM RECEITAS DE IMPOSTOS (EXCETO FUNDEB)				
DESPESAS COM AÇÕES TÍPICAS DE MDE - RECEITAS DE IMPOSTOS EXCETO FUNDEB (Por área de Atuação)	DOTAÇÃO ATUALIZADA (c)	DESPESAS EMPENHADAS Até o Bimestre (d)	DESPESAS LIQUIDADAS Até 3º Bim/2022 (e)	DESPESAS PAGAS Até 3º Bim/2022 (f)
24- EDUCAÇÃO INFANTIL	10.163.460,0	4.834.588,0	3.627.639,9	3.421.328,6
24.1- Creche	0,0	0,0	0,0	0,0
24.2- Pré-escola	10.163.460,0	4.834.588,0	3.627.639,9	3.421.328,6
25- ENSINO FUNDAMENTAL	46.735.529,0	29.418.187,5	18.408.728,2	15.675.626,6
26- TOTAL DAS DESPESAS COM AÇÕES DO MDE	56.898.989,0	34.252.775,5	22.036.368,0	19.096.955,2

APURAÇÃO DAS DESPESAS PARA FINS DE LIMITE MÍNIMO CONSTITUCIONAL	VALOR
27- TOTAL DAS DESPESAS DE MDE CUSTEADAS COM RECURSOS DE IMPOSTOS	66.658.956,02
28 (-) RESULTADO LÍQUIDO DAS TRANSFERÊNCIAS DO FUNDEB = (L7)	32.278.385,10
29 (-) RESTOS A PAGAR NÃO PROCESSADOS INSCRITOS NO EXERCÍCIO SEM DISPONIBILIDADE FINANCEIRA DE RECURSOS DO FUNDEB	0,00
30 (-) RESTOS A PAGAR NÃO PROCESSADOS INSCRITOS NO EXERCÍCIO SEM DISPONIBILIDADE FINANCEIRA DE RECURSOS DE IMPOSTOS	0,00
31 (-) CANCELAMENTO, NO EXERCÍCIO, DE RESTOS A PAGAR INSCRITOS COM DISPONIBILIDADE FINANCEIRA DE RECURSOS DE IMPOSTOS VINCULADOS AO ENSINO	0,00
32- TOTAL DAS DESPESAS PARA FINS DE LIMITE (27 - (28 + 29 + 30 + 31))	34.380.570,92

APURAÇÃO DO LIMITE MÍNIMO CONSTITUCIONAL	VALOR EXIGIDO (x)	VALOR APLICADO (w)	% APLICADO (y)
33- APLICAÇÃO EM MDE SOBRE A RECEITA RESULTANTE DE IMPOSTOS	40.675.468,00	34.380.570,92	21,13

RESTOS A PAGAR INSCRITOS EM EXERCÍCIOS ANTERIORES COM DISPONIBILIDADE FINANCEIRA DE RECURSOS DE IMPOSTOS DO FUNDEB	SALDO INICIAL (x)	RP LIQUIDADOS (aa)	RP PAGOS (ab)	RP CANCELADOS (ac)	SALDO FINAL (ad)
34- RESTOS A PAGAR DE DESPESAS COM MDE	0,00	0,00	248.112,08	0,00	-248.112,08
34.1- Executados com recursos de Impostos e Transferências de Impostos	0,00	0,00	0,00	0,00	0,00
34.2- Executados com recursos do FUNDEB - Impostos	0,00	0,00	248.112,08	0,00	-248.112,08
34.3- Executados com recursos do FUNDEB - VAAF e VAAT	0,00	0,00	0,00	0,00	0,00

RECEITAS ADICIONAIS PRA FINANCIAMENTO DO ENSINO	PREVISÃO ATUALIZADA (a)	RECEITAS REALIZADAS Até o Bimestre (b)
35- RECEITA DE TRANSFERÊNCIAS DO FNDE (incluindo rendimentos de aplicação Financeira)		
35.1- Salário-Educação	14.780.000,0	7.801.193,9
35.2- PDDE	11.010.000,0	6.349.224,7
35.3- Transferências Diretas - PNAE	5.000,0	753,7
35.4- PNATE	3.710.000,0	1.436.643,5
35.5- Outras Transferências do FNDE	55.000,0	5.174,9
36- RECEITA DE TRANSFERÊNCIAS DE CONVÊNIO	0,0	9.397,1
37- RECEITA DE ROYALTIES DESTINADOS À EDUCAÇÃO	0,0	0,0
38- RECEITA DE OPERAÇÕES DE CRÉDITO	0,0	0,0
39- OUTRAS RECEITAS PARA FINANCIAMENTO DO ENSINO	0,0	0,0
40- TOTAL RECEITAS ADICIONAIS PARA FINANCIAMENTO DO ENSINO (35 + 36 + 37 + 38 + 39)	10.000,0	13.540,8
	14.790.000,0	7.814.734,7

DESPESAS CUSTEADAS COM RECEITAS ADICIONAIS PARA FINANCIAMENTO DO ENSINO (Por Área de Atuação)	DOTAÇÃO ATUALIZADA (c)	DESPESAS EMPENHADAS Até o Bimestre (d)	DESPESAS LIQUIDADAS Até o Bimestre (e)	DESPESAS PAGAS Até o Bimestre (f)
41- EDUCAÇÃO INFANTIL	6.295.983,60	206.900,00	136.855,62	136.855,62
41.1- Creche	0,00	0,00	0,00	0,00
41.2- Pré-escola	6.295.983,60	206.900,00	136.855,62	136.855,62
42- ENSINO FUNDAMENTAL	18.000.179,34	16.527.230,04	5.456.618,16	5.388.618,16
43- ENSINO MÉDIO	739.747,00	212.264,78	212.264,78	206.490,58
44- ENSINO SUPERIOR	0,00	0,00	0,00	0,00
45- ENSINO PROFISSIONAL NÃO INTEGRADO AO ENSINO REGULAR	785.784,00	200.940,53	200.940,53	195.745,38
46- TOTAL DE DESPESAS CUSTEADAS COM RECURSOS ADICIONAIS PARA FINANCIAMENTO DO ENSINO	25.821.673,94	17.147.335,35	6.006.679,09	5.927.709,74

mcarvalho
Mônica Peres Carvalho
Gerente Cont. Gerencial
CPF 082.787.157-00
e-mail: RJ 10216710-9Mat. 15657

Leonardo Ramos de Oliveira
Leonardo Ramos de Oliveira
Secretário Mun. de Finanças
Matricula 17724 / PMBM

Rodrigo Amorim Camargo
Rodrigo Amorim Camargo
Controlador Geral do Município
Matricula: 17.734 OAB/RJ 119.65

Rodrigo Drable Costa
Rodrigo Drable Costa
Prefeito

MUNICÍPIO DE BARRA MANSA
RELATÓRIO RESUMIDO DA EXECUÇÃO ORÇAMENTÁRIA
DEMONSTRATIVO DAS RECEITAS E DESPESAS COM MANUTENÇÃO E DESENVOLVIMENTO DO ENSINO
DEMONSTRATIVO DAS RECEITAS E DESPESAS COM MANUTENÇÃO E DESENVOLVIMENTO DO ENSINO
ORÇAMENTOS FISCAL E DA SEGURIDADE SOCIAL
PERÍODO DE REFERÊNCIA : 3º Bimestre / 2022

LEI 9.394/96, art 72 - Anexo 8

R\$ Milhares

TOTAL GERAL DAS DESPESAS COM EDUCAÇÃO	DOTAÇÃO ATUALIZADA (c)	DESPESAS EMPENHADAS Até o Bimestre (d)	DESPESAS LIQUIDADAS Até o Bimestre (e)	DESPESAS PAGAS Até o Bimestre (f)
47- TOTAL GERAL DAS DESPESAS COM EDUCAÇÃO	157.387.000,00	97.453.790,30	72.665.635,11	69.600.960,71
47.1- Despesas Correntes	149.784.500,00	97.225.355,09	72.577.949,11	69.513.274,71
47.1.1- Pessoal Ativo	108.305.000,00	61.428.737,69	59.676.902,10	56.241.810,17
47.1.2- Pessoal Inativo	0,00	0,00	0,00	0,00
47.1.3- Transferências às instituições comunitárias, confessionais ou filantrópicas sem fim	0,00	0,00	0,00	0,00
47.1.4- Outras Despesas Correntes	41.479.500,00	35.796.617,40	12.901.047,01	11.271.464,54
47.2- Despesas de Capital	7.602.500,00	228.435,21	87.686,00	87.686,00
47.2.1- Transferências às instituições comunitárias, confessionais ou filantrópicas sem fim	0,00	0,00	0,00	0,00
47.2.2- Outras Despesas de Capital	7.602.500,00	228.435,21	87.686,00	87.686,00

monica
Monica Peres Carvalho
Gerente Cont. Gerencial
CPF 082.787.157-00
CCIRJ 10216710-9Mat. 15657

Leonardo
Leonardo Ramos de Oliveira
Secretário Mun. de Finanças
Matrícula 17724 / PMBM

Rodrigo Amorim Camargo
Rodrigo Amorim Camargo
Controlador Geral do Município
Matrícula: 17.734 OAB/RJ 119.661

Rodrigo Drable Costa
Rodrigo Drable Costa
Prefeito



RELATÓRIO RESUMIDO DA EXECUÇÃO ORÇAMENTÁRIA
DEMONSTRATIVO DAS PARCERIAS PÚBLICO-PRIVADAS

ORÇAMENTOS FISCAL E DA SEGURIDADE SOCIAL
PERÍODO DE REFERÊNCIA : 3º Bimestre / 2022

Lei nº 11.079, de 30.12.2004, arts 22 e 28 - Anexo 13

R\$ 1,00

ESPECIFICAÇÃO	SALDO TOTAL EM 31 DE DEZEMBRO DO EXERCÍCIO ANTERIOR (a)	REGISTROS EFETUADOS EM 2022					SALDO TOTAL (c) = (a) + (b)
		NO BIMESTRE	ATÉ O BIMESTRE (b)				
TOTAL DE ATIVOS	0,0	0,0	0,0	0,0	0,0	0,0	0,0
Direitos Futuros	0,0	0,0	0,0	0,0	0,0	0,0	0,0
Ativos Contabilizados na SPE	0,0	0,0	0,0	0,0	0,0	0,0	0,0
Contrapartida para Provisões de PPP	0,0	0,0	0,0	0,0	0,0	0,0	0,0
TOTAL DE PASSIVOS (I)	0,0	0,0	0,0	0,0	0,0	0,0	0,0
Obrigações Não Relacionadas a Serviços	0,0	0,0	0,0	0,0	0,0	0,0	0,0
Contrapartida para Ativos da SPE	0,0	0,0	0,0	0,0	0,0	0,0	0,0
Provisões de PPP	0,0	0,0	0,0	0,0	0,0	0,0	0,0
GARANTIAS DE PPP (II)	0,0	0,0	0,0	0,0	0,0	0,0	0,0
SALDO LÍQUIDO DE PASSIVOS DE PPP (III) = (I-II)	0,0	0,0	0,0	0,0	0,0	0,0	0,0
PASSIVOS CONTINGENTES	0,0	0,0	0,0	0,0	0,0	0,0	0,0
Contraprestações Futuras	0,0	0,0	0,0	0,0	0,0	0,0	0,0
Riscos Não Provisionados	0,0	0,0	0,0	0,0	0,0	0,0	0,0
Outros Passivos Contingentes	0,0	0,0	0,0	0,0	0,0	0,0	0,0
ATIVOS CONTINGENTES	0,0	0,0	0,0	0,0	0,0	0,0	0,0
Serviços Futuros	0,0	0,0	0,0	0,0	0,0	0,0	0,0
Outros Ativos Contingentes	0,0	0,0	0,0	0,0	0,0	0,0	0,0

DESPESAS DE PPP	2021	2022	2023	2024	2025	2026	2027	2028	2029	2030	2031
Do Ente Federado											
Das Entidades Não-Dependentes											
TOTAL DAS DESPESAS	0,0	0,0	0,0	0,0	0,0	0,0	0,0	0,0	0,0	0,0	0,0
RECEITA CORRENTE LIQUIDA (RCL)	624.378.174,9	744.840.751,8	748.704.874,1	752.892.285,8	757.408.117,2	761.337.488,3	765.695.583,7	769.877.442,9	774.189.270,1	778.513.179,3	782.887.305,1
TOTAL DAS DESPESAS / RCL (%)	0,0	0,0	0,0	0,0	0,0	0,0	0,0	0,0	0,0	0,0	0,0

FONTE :

CHEFE DO PODER EXECUTIVO: RODRIGO DRABLE COSTA
RESPONSÁVEL PELA CONTABILIDADE: CRISTINA MARIA PEREIRA

SIGFIS - Versão 2022

Data de Emissão: 27/07/2022 16:51h

Mônica Peres Carvalho
Mônica Peres Carvalho
Gerente Cont. Gerencial
CPF 082.747.157-00
CRIRJ 10216710-9Mat. 15657

Leonardo Ramalho de Oliveira
Leonardo Ramalho de Oliveira
Secretário Municipal de Finanças
Matriculada 17124 / PMBM

Rodrigo Amorim Camargo
Rodrigo Amorim Camargo
Controlador Geral do Município
Matriculada: 17.734 OAB/RJ 119.001

Rodrigo Drable Costa
Rodrigo Drable Costa
Prefeito

DEMONSTRATIVO SIMPLIFICADO DO RELATÓRIO RESUMIDO DA EXECUÇÃO ORÇAMENTÁRIA
DEMONSTRATIVO SIMPLIFICADO
ORÇAMENTOS FISCAL E DA SEGURIDADE SOCIAL
PERÍODO DE REFERÊNCIA : 3º Bimestre / 2022

LRF, art 48 - Anexo 14

R\$1,00

BALANÇO ORÇAMENTÁRIO - RECEITAS		Até o bimestre			
Previsão Inicial de Receita				598.100.000,0	
Previsão Atualizada da Receita				653.441.788,5	
Receitas Realizadas				433.832.864,9	
Deficit Orçamentário				0,0	
Saldos de Exercícios Anteriores (utilizados para créditos adicionais)				6.289.572,7	
BALANÇO ORÇAMENTÁRIO - DESPESAS		Até o bimestre			
Dotação Inicial				598.100.000,0	
Créditos Adicionais				80.123.151,1	
Dotação Atualizada				678.223.151,1	
Despesas Empenhadas				437.766.273,5	
Despesas Liquidadas				319.384.622,3	
Superavit Orçamentário				0,0	
DESPESAS POR FUNÇÃO/SUBFUNÇÃO		Até o bimestre			
Despesas Empenhadas				437.766.273,5	
Despesas Liquidadas				319.384.622,4	
RECEITA CORRENTE LIQUIDA - RCL		Até o bimestre			
Receita Corrente Líquida				744.540.751,7	
RECEITAS/DESPESAS DOS REGIMES DE PREVIDENCIA		Até o bimestre			
Regime Próprio de Previdência Social dos Servidores Públicos				12.593.838,4	
Receitas Previdenciárias realizadas (III)				33.191.995,9	
Despesas Previdenciárias Liquidadas (IV)				-20.608.117,5	
Resultado Previdenciário (III-IV)					
RESULTADOS NOMINAL E PRIMÁRIO		Meta Fixada no Anexo de Metas Fiscais da LDO (a)	Resultado Apurado Até o Bimestre (b)	% em Relação à Meta (b/a)	
Resultado Nominal		0,0	107.216.260,0	0,0%	
Resultado Primário		0,0	103.087.309,9	0,0%	
MOVIMENTAÇÃO DE RESTOS A PAGAR		Inscrição	Cancelamento até o bimestre	Pagamento até o bimestre	Saldo a pagar
POR PODER					
RESTOS A PAGAR PROCESSADOS					
Poder Executivo		40.174.627,0	1.996.429,8	20.231.558,2	17.944.639,0
Poder Legislativo		0,0	0,0	0,0	0,0
RESTOS A PAGAR NÃO PROCESSADOS					
Poder Executivo		44.864.301,1	16.823.549,1	28.099.383,6	-58.631,6
Poder Legislativo		65.795,2	19.620,5	44.301,2	1.873,5
TOTAL		85.104.723,3	18.841.599,4	48.375.243,0	17.867.880,9
DESPESAS COM MANUTENÇÃO E DESENVOLVIMENTO DO ENSINO - MDE		Valor Apurado até o bimestre	Limites Constitucionais Anuais		
			%Mínimo Aplicar Exerc	%Aplicado até bimestre	
Mínimo Anual de 25% das Receitas de Impostos na Manutenção e Desenvolvimento do Ensino - MDE		34.380.570,9	25%	21,1%	
Mínimo Anual de 70% do FUNDEB na Remuneração do Magistério com Ensino Fundamental e Educação Infantil		37.924.454,2	70%	69,2%	
RECEITAS DE OPERAÇÕES DE CRÉDITO E DESPESAS DE CAPITAL		Valor Apurado Até o Bimestre	Saldo a Realizar		
Receita de Operação de Crédito					
Despesa de Capital Líquida					
PROJEÇÃO ATUARIAL DOS REGIMES DE PREVIDÊNCIA		Exercício em Referência	10º Exercício	20º Exercício	35º Exercício
Regime Próprio de Previdência Social dos Servidores Públicos					
Receitas Previdenciárias (IV)					
Despesas Previdenciárias (V)					
Resultado Previdenciário (VI)=(IV-V)					
RECEITA DA ALIENAÇÃO DE ATIVOS E APLICAÇÃO DOS RECURSOS		Valor Apurado Até o Bimestre	Saldo a Realizar		
Receita de Capital Resultante da Alienação de Ativos					
Aplicação dos Recursos da Alienação de Ativos					
DESPESAS COM AÇÕES E SERVIÇOS PÚBLICOS DE SAÚDE		Valor Apurado Até o Bimestre	Limite Constitucional Anual		
			%Mínimo a Aplicar no Exercício	% Aplicado até o bimestre	
Despesas Próprias com Ações e Serviços Públicos de Saúde		22.551.659,8	0,0%	13,9%	
DESPESAS DE CARÁTER CONTINUADO, DERIVADAS DE PPP'S CONTRATADAS		Valor Apurado no Exercício Corrente			
Total das despesas / RCL (%)				0,0%	

Rodrigo Drable Costa
Prefeito

FONTE :
Nota :
CHEFE DO PODER EXECUTIVO: RODRIGO DRABLE COSTA
RESPONSÁVEL PELA CONTABILIDADE: CRISTINA MARIA PEREIRA

Rodrigo Amorim Carneiro
Controlador Geral do Município
Matrícula: 17.734 OAB/RJ 119.661

Mônica Peres Carvalho
Gerente Cont. Gerencial
CPF 082.787.157-00
CRC/RJ 102167/O-9Mat. 15657

Leonardo Ramos de Oliveira
Secretário Mun. de Finanças
Matrícula 17724 / PMBM

Anexo 14 do PBOC



Estado do Rio de Janeiro
Prefeitura Municipal de Barra Mansa
Secretaria Municipal de Finanças


ANEXO – ARTIGO 13 DA LRF
MEDIDAS DE COMBATE A EVASÃO E SONEGAÇÃO FISCAL
3º BIMESTRE DO EXERCÍCIO DE 2022

- 1) Monitoramento de contribuintes em situação de omissão de recolhimento do ISSQN, com notificação mensal para regularização dos pagamentos via Domicílio Tributário Eletrônico - DTE.
- 2) Realização de recadastramento imobiliário setorizado pela Gerência de Cadastramento Imobiliário (atividade permanente).
- 3) Realização de cadastramento imobiliário e revisões pela Gerência de Cadastro Imobiliário.
- 4) Fiscalizações rotineiras de ISSQN.
- 5) Ações de rotina referente ao ITBI, com acompanhamento feito por Auditor Fiscal e Fiscal de Tributos, com a finalidade de identificar irregularidades, realizar os lançamentos, bem como análise e emissão de parecer nos pedidos de imunidade na integralização de imóveis ao capital social empresarial sob condição resolutória.
- 6) Continuidade ao acompanhamento das ordens de fiscalização para os contribuintes identificados com segregação incorreta de receitas, que não atenderam à notificação de autorregularização.
- 7) Monitoramento das solicitações de cancelamento e/ou substituição de Nota Fiscal de Serviço eletrônica - NFS-e, com as devidas orientações via processos administrativos e sistema de informação, quanto aos procedimentos corretos, em caso de indeferimento.
- 8) Orientação sistemática no Plantão Fiscal, dirimindo dúvidas dos contribuintes, para que trabalhem de maneira correta, buscando a garantia do recolhimento devido ao município.
- 9) Apuração e fiscalização nos processos de inscrição imobiliária para fins de lançamento do ISS obras irregulares.
- 10) Apuração e fiscalização nos processos de inscrição/baixa mobiliária para fins de lançamento do ISS fixo autônomo proporcional.
- 11) Fiscalização e cadastramento dos imóveis construídos irregulares para fins de lançamento do IPTU (atividade permanente).




Estado do Rio de Janeiro
Prefeitura Municipal de Barra Mansa
Secretaria Municipal de Finanças

- 12) Início das emissões dos Pareceres Tributários quanto às isenções e/ou descontos de IPTU, solicitadas bianualmente, conforme legislação, evitando que o benefício seja mantido para contribuintes que não mais se enquadram no perfil.
- 13) Finalização dos envios dos arquivos à Receita Federal informando os CNPJ's de contribuintes com pendências cadastrais e ou fiscais junto ao município, impedindo o ingresso irregular no Simples Nacional - Opção 2022.
- 14) Envio dos arquivos periódicos à Receita Federal – Simples Nacional referentes às empresas em início de atividade, quanto à obrigatoriedade de inscrição Municipal para o ingresso no Regime Especial de Tributação.
- 15) Continuidade dos procedimentos referentes aos levantamentos - DECLAN – IPM.
- 16) Levantamento de dados tributários para o auxílio à PGM nos recursos judiciais.
- 17) Abertura de Ordens de Fiscalização para as empresas na área da saúde em cumprimento ao plano de ação.


Luciana Vitorino J. Rosa
Coordenadora de Fiscalização
Tributária CFT/SMF
Matr 11064-7

Barra Mansa, 27 de Julho de 2022.


Leonardo Ramos de Oliveira
Secretário Mun. de Finanças
Matricula 17724 / PMBM



ESTADO DO RIO DE JANEIRO
PREFEITURA MUNICIPAL DE BARRA MANSÁ
SECRETARIA MUNICIPAL DE EDUCAÇÃO

REUNIÃO ORDINARIA DO CONSELHO DE ACOMPANHAMENTO E CONTROLE SOCIAL DO FUNDEB-CACS FUNDEB – em 02/06/2022 (Folhas 1/3)

Aos Dois dias do mês de Junho de dois mil e vinte e dois na sede dos Conselhos CAE e CACS localizada no segundo andar da Casa dos Conselhos na Rua Jorge Lossio, 202 Centro, Barra Mansa reuniram-se os membros do Conselho de Acompanhamento e Controle Social do Fundeb CACS-FUNDEB, conforme lista de presença assinada em anexo, Pauta: 1- Leitura e assinaturas da Ata da reunião do dia 05 de maio do corrente exercício 2 – Informes 3 – Obra refeitório do Colégio Joaquim Maria da Silva. Feitas as saudações, às quatorze horas e dezenove minutos a conselheira Gessika Belan suplente do presidente Douglas representante da cadeira dos diretores fez abertura da reunião informando que estaria presidindo a mesma juntamente com a conselheira e vice presidente Shirley de Oliveira a pedido do presidente devido o mesmo estar a caminho da reunião e por força maior ter sido impedido de estar presente. A conselheira informou que o presidente Douglas falou via WhatsApp que na presente data foi exonerado da função de diretor e conseqüentemente não poderá mais exercer a função no conselho. Seguindo a pauta, foi feita a leitura e assinatura da ata da última reunião realizada em 05 de maio de 2022. Na sequência as conselheiras Shirley, Luciana, Denise e demais presentes falaram da preocupação com a atual composição do Conselho, fazendo referência aos últimos eventos em que por falta de quórum seguiam sem a resposta se o secretário de educação Marcus já havia dado retorno via ofício em relação a devolução dos valores investidos em compra e instalação de ar condicionado, ressaltando que se faz necessário insistir enviando novo ofício. A conselheira Denise fez menção a audiência pública na câmara que ocorreu em 01 de junho sob o tema da Campanha da Fraternidade “Fraternidade e Educação” e falou que embora o tema tenha sido de grande importância faltou presença deste Conselho. Em seguida a secretária informou que o grupo de estudo que se reuniu no dia 11 de maio às 9hs da manhã para análise do balancete da Folha de Pagamento referente aos meses de janeiro e fevereiro de 2022 conforme combinado em reunião, contou com a presença das conselheiras Shirley, Rita Chiesse e Marli de Jesus. Após a análise as conselheiras solicitaram envio de ofício ao executivo pedindo informação da atual lotação dos servidores assinalados no relatório da Folha. A solicitação foi atendida, através do ofício de nº 03 enviado pelo presidente Douglas datado em 11/05/2022. Na sequência, informamos aos presentes que os conselheiros Wellington e Rosimara representantes da instituição Centro Universitario de Barra Mansa ainda não foram substituídos, porém a funcionária responsável por parte da instituição nos informou em 26 de maio que o setor já estava providenciando novos nomes. Ainda sobre composição do Conselho, a conselheira Gessika na presença do conselheiro José representante dos alunos, informou que este encontra-se com a matrícula trancada no Colégio Municipal Washington Luís onde a conselheira

REUNIÃO ORDINARIA DO CONSELHO DE ACOMPANHAMENTO E CONTROLE SOCIAL DO FUNDEB-CACS FUNDEB – em 02/06/2022 (Folhas 2/3)

é diretora, por consequência deste evento o conselheiro José deverá também ser substituído. O conselheiro José falou que sua suplente nunca compareceu em reunião desde a formação deste Conselho como também a segunda cadeira representante dos alunos tanto titular como suplente são ausentes. Em seguida a conselheira Sandra informou que o conselheiro Denilson havia se desligado do Conselho Tutelar e que em breve enviarão esta informação por escrito informando seu novo suplente. As Conselheiras Luciana e Ivy falaram a respeito de o presidente tardiamente informar no grupo do whatsapp a mudança do dia da reunião, ressaltando a urgente necessidade do cumprimento da agenda. A conselheira Luciana se referindo à falta de quórum nas últimas reuniões e falta de retorno da parte do executivo via ofício propôs mais uma vez que reencaminhasse as pendências ao Executivo, pontuando que conforme regimento a conselheira e vice presidente Shirley é a presidente e precisa dar

continuidade aos trabalhos. Diante disso a conselheira Gessika disse que irá levar o assunto na próxima reunião de diretores para trazer novo membro representante desta cadeira, entendendo que a nova presidência tivesse que ser da cadeira de diretores. O conselheiro Hederson fazendo uso da palavra acessou o regimento interno esclarecendo que conforme o “cap IV Art.12. Parágrafo Único. O presidente será substituído pelo vice-presidente em suas ausências ou impedimentos” concluindo que a vice assume a presidência ou caso não possa ou não queira, ela quem direcionaria para uma nova eleição. Em seguida, a conselheira Shirley que já havia dito informalmente que não poderia ser presidente, confirmou que não gostaria de assumir e que seguiria como vice presidente e sugeriu ao grupo que a conselheira Gessika fosse a substituta do presidente. O conselheiro Hederson ainda em consulta ao regimento a pedido de todos, verificou a respeito de quórum e com o apoio da conselheira Denise foi feita a leitura do regimento e confirmado de que no momento havia número tanto de membros quanto de cadeiras representantes para que a eleição acontecesse. Os conselheiros presentes em comum acordo decidiram pela eleição, e por aclamação elegeram a conselheira Gessika Belan para presidir o conselho até o fim deste mandato “31 de dezembro do corrente exercício”. Com a palavra a conselheira Gessika falou que uma boa gestão não se faz sozinho(a), e pediu o apoio dos conselheiros, ressaltando que precisa que venham nas reuniões. Dito isto, a conselheira Gessika ficou de confirmar com o presidente Douglas de estarem na próxima terça feira dia 07 de junho nesta sede para que o mesmo lhe dê orientações como também lhe entregue impressos os ofícios e ou e-mails que até a presente data vem trocando com o Ministério Público e Executivo. Também ficou acordado que

REUNIÃO ORDINARIA DO CONSELHO DE ACOMPANHAMENTO E CONTROLE SOCIAL DO FUNDEB-CACS FUNDEB – em 02/06/2022 (Folhas 3/3)

enviará novo ofício solicitando as respostas pendentes por parte da Secretaria Municipal de Educação, bem como ofício pedindo informação sobre a verba destinada aos Conselhos e a previsão de compra e entrega dos seguintes recursos: Computador e estabilizador que funcionem (o que temos está estalando e desligando sozinho mesmo após a manutenção feita pelos técnicos da T.I.), Impressora, Armários, Mesa, Cadeiras para todos os conselheiros nas reuniões, Ar condicionado, Quadro de Avisos, Caixas, Pasta Arquivo e Pastas pretas com plástico para organização dos documentos. Pauta 3 – Obra no refeitório do Colégio Joaquim Maria da Silva. A conselheira Shirley falou das condições do refeitório da referida escola, informando que foi feita uma obra paliativa de emergência e que segundo a diretora a prefeitura enviaria uma verba extra direcionada para a obra definitiva, o que não aconteceu afirmou a conselheira, acrescentando que até a presente data a escola continua com mau cheiro no espaço de alimentação. O conselheiro Hederson representante do executivo disse que devido a mudança de CNPJ as contas ficaram bloqueadas acarretando diversos atrasos fazendo menção a outras demandas não atendidas, encerrou sua fala informando que a previsão é de que o problema seja sanado até julho do corrente ano. Nada mais havendo a tratar, a vice presidente encerrou a reunião, agradecendo a presença de todos. Eu, Alice Imaculada da Silva secretária deste Conselho lavrei a presente ata que, após lida e aprovada, será assinada por todos os conselheiros presentes na próxima reunião ordinária ----- Barra Mansa dois de junho de dois mil e vinte e dois.

Luciana Dutra Ferreira _____

Gessika Belan Correa _____

Shirley de Oliveira Souza Monteiro _____

Rita de Cassia Chiesse Ribas _____

Hederson Galantini de Oliveira _____

José Vicente da Fonseca Junior _____

Geysa Correa de Carvalho _____

Ivy Cristina Oliveira dos Santos Almeida _____

Sandra Cunha _____

Denise Honorio de Carvalho _____