



NOTÍCIA OFICIAL

Nº 1316 - Barra Mansa, 28 de setembro de 2022 - Circulação Semanal - Distribuição Gratuita

MUNICÍPIO DE BARRA MANSÁ
RELATÓRIO RESUMIDO DA EXECUÇÃO ORÇAMENTÁRIA
BALANÇO ORÇAMENTÁRIO
ORÇAMENTOS FISCAL E DA SEGURIDADE SOCIAL
PERÍODO DE REFERÊNCIA : 4º Bimestre / 2022

R\$1,00

RREO - Anexo 1 (LRF, Art 52, inciso I, líneas "a" e "b" do inciso II e §

RECEITAS	PREVISÃO INICIAL	PREVISÃO ATUALIZADA (a)	RECEITAS REALIZADAS				SALDO A REALIZAR (a-c)
			No Bimestre (b)	% (b/a)	Até 08/2022 (c)	% (c/a)	
RECEITAS (EXCETO INTRA-ORÇAMENTÁRIAS) (I)	566.040.000,0	696.842.556,4	113.196.967,4	16,2	524.753.840,9	75,3	172.088.715,5
RECEITAS CORRENTES	561.035.000,0	678.759.909,6	113.196.967,4	16,7	523.701.521,6	77,2	155.058.388,0
IMPOSTOS, TAXAS E CONTRIBUIÇÕES DE MELHORIA	94.542.000,0	94.542.000,0	15.089.321,0	16,0	71.973.883,5	76,1	22.568.116,5
Impostos	92.712.000,0	92.712.000,0	14.634.239,3	15,8	70.535.483,5	76,1	22.176.516,5
Taxas	1.830.000,0	1.830.000,0	455.081,7	24,9	1.438.400,0	78,6	391.600,0
Contribuições de Melhoria	0,0	0,0	0,0	0,0	0,0	0,0	0,0
CONTRIBUIÇÕES	34.460.915,0	34.460.915,0	5.914.825,8	17,2	24.109.183,1	70,0	10.351.731,9
Contribuições Sociais	26.360.915,0	26.360.915,0	4.675.499,1	17,7	18.710.159,1	71,0	7.650.755,9
Contribuições Econômicas	0,0	0,0	0,0	0,0	0,0	0,0	0,0
Contrib. para o Custeio do Serv. de Iluminação Pública	8.100.000,0	8.100.000,0	1.239.326,7	15,3	5.399.023,9	66,7	2.700.976,1
RECEITA PATRIMONIAL	6.130.185,0	6.130.185,0	3.370.776,0	55,0	10.083.264,2	164,5	-3.953.079,2
Exploração do Patrimônio Imobiliário do Estado	63.085,0	63.085,0	2.000,0	3,2	15.505,8	24,6	47.579,2
Valores Mobiliários	3.967.100,0	3.967.100,0	3.351.914,5	84,5	10.050.896,8	253,4	-6.083.796,8
Deleg. Serv. Públ. Med. Concess., Permiss., Autoriz., Licença.	2.100.000,0	2.100.000,0	16.861,6	0,8	16.861,6	0,8	2.083.138,4
Cessão de Direitos	0,0	0,0	0,0	0,0	0,0	0,0	0,0
Demais Receitas Patrimoniais	0,0	0,0	0,0	0,0	0,0	0,0	0,0
RECEITA AGROPECUÁRIA	0,0	0,0	0,0	0,0	0,0	0,0	0,0
RECEITA INDUSTRIAL	0,0	0,0	0,0	0,0	0,0	0,0	0,0
RECEITA DE SERVIÇOS	65.682.500,0	68.182.500,0	11.697.199,6	17,2	45.535.796,6	66,8	22.646.703,4
Serviços Administrativos e Comerciais Gerais	64.235.500,0	66.735.500,0	11.414.641,1	17,1	44.775.391,5	67,1	21.960.108,5
Serviços e Atividades Ref. à Navegação e Transporte	0,0	0,0	0,0	0,0	0,0	0,0	0,0
Serviços e Atividades Ref. à Saúde	0,0	0,0	0,0	0,0	0,0	0,0	0,0
Serviços e Atividades Financeiras	0,0	0,0	0,0	0,0	0,0	0,0	0,0
Outros Serviços	1.447.000,0	1.447.000,0	282.558,5	19,5	760.405,0	52,6	686.595,0
TRANSFERÊNCIAS CORRENTES	342.926.400,0	458.151.309,6	74.344.365,7	16,2	357.454.139,7	78,0	100.697.169,9
Transferências da União e de suas Entidades	177.193.400,0	259.237.492,1	43.033.811,0	16,6	201.215.883,9	77,6	58.021.608,2
Transf. dos Estados, Distrito Federal e suas Entidades	81.658.000,0	114.838.817,5	16.091.613,8	14,0	87.353.974,0	76,1	27.484.843,5
Transf. dos Municípios e suas Entidades	0,0	0,0	0,0	0,0	0,0	0,0	0,0
Transf. de Instituições Privadas	25.000,0	25.000,0	5.734,5	22,9	9.490,1	38,0	15.509,9
Transf. de Outras Instituições Públicas	83.950.000,0	83.950.000,0	15.236.075,1	18,1	68.874.585,8	82,0	15.075.414,2
Transf. do Exterior	0,0	0,0	0,0	0,0	0,0	0,0	0,0
Transf. de Pessoas Físicas	0,0	0,0	0,0	0,0	0,0	0,0	0,0
Transf. de Pagtos de Depósitos não Identificados	0,0	0,0	0,0	0,0	0,0	0,0	0,0
OUTRAS RECEITAS CORRENTES	17.293.000,0	17.293.000,0	2.780.479,2	16,1	14.545.254,6	84,1	2.747.745,4
Multas Administrativas, Contratuais e Judiciais	2.028.500,0	2.028.500,0	317.185,7	15,6	1.354.739,1	66,8	673.760,9
Indenizações, Restituições e Ressarcimentos	6.464.500,0	6.464.500,0	462.382,0	7,2	3.054.363,5	47,2	3.410.136,5
Bens, Direitos e Valores Incorporados ao Patrimônio Públ.	0,0	0,0	0,0	0,0	0,0	0,0	0,0
Demais Receitas Correntes	8.800.000,0	8.800.000,0	2.000.911,5	22,7	10.136.152,0	115,2	-1.336.152,0
RECEITAS DE CAPITAL	5.005.000,0	18.082.646,8	0,0	0,0	1.052.319,3	5,8	17.030.327,5
OPERAÇÕES DE CRÉDITO	0,0	0,0	0,0	0,0	0,0	0,0	0,0
Operações de Crédito - Mercado Interno	0,0	0,0	0,0	0,0	0,0	0,0	0,0
Operações de Crédito - Mercado Externo	0,0	0,0	0,0	0,0	0,0	0,0	0,0
ALIENAÇÃO DE BENS	1.005.000,0	1.005.000,0	0,0	0,0	3.500,0	0,3	1.001.500,0
Alienação de Bens Móveis	1.005.000,0	1.005.000,0	0,0	0,0	3.500,0	0,3	1.001.500,0
Alienação de Bens Imóveis	0,0	0,0	0,0	0,0	0,0	0,0	0,0
AMORTIZAÇÃO DE EMPRÉSTIMOS	0,0	0,0	0,0	0,0	0,0	0,0	0,0
TRANSFERÊNCIAS DE CAPITAL	4.000.000,0	17.077.646,8	0,0	0,0	1.048.819,3	6,1	16.028.827,5
Transf. da União e de suas Entidades	4.000.000,0	14.401.022,0	0,0	0,0	1.048.819,3	7,3	13.352.202,7
Transf. dos Estados e do Dist. Federal e suas Entidades	0,0	2.676.624,8	0,0	0,0	0,0	0,0	2.676.624,8
Transf. dos Municípios e sua Entidades	0,0	0,0	0,0	0,0	0,0	0,0	0,0
Transf. de Instituições Privadas	0,0	0,0	0,0	0,0	0,0	0,0	0,0
Transferência de Outras Instituições Públicas	0,0	0,0	0,0	0,0	0,0	0,0	0,0
Transferências do Exterior	0,0	0,0	0,0	0,0	0,0	0,0	0,0
Transferências de Pessoas Físicas	0,0	0,0	0,0	0,0	0,0	0,0	0,0
Transf. Provenientes de Depósitos não Identificados	0,0	0,0	0,0	0,0	0,0	0,0	0,0
OUTRAS RECEITAS DE CAPITAL	0,0	0,0	0,0	0,0	0,0	0,0	0,0
Integralização do Capital Social	0,0	0,0	0,0	0,0	0,0	0,0	0,0
Resgate de Títulos do Tesouro	0,0	0,0	0,0	0,0	0,0	0,0	0,0
Demais Receitas de Capital	0,0	0,0	0,0	0,0	0,0	0,0	0,0
RECEITAS (INTRA-ORÇAMENTÁRIAS) (II)	32.060.000,0	32.060.000,0	5.959.920,7	18,6	28.235.902,0	88,1	3.824.098,0
SUBTOTAL DAS RECEITAS (III)=(I+II)	598.100.000,0	728.902.556,4	119.156.888,1	16,3	552.989.742,9	75,9	175.912.813,5
OPERAÇÕES DE CRÉDITO - REFINANC. (IV)	0,0	0,0	0,0	0,0	0,0	0,0	0,0
Operações de Crédito Internas	0,0	0,0	0,0	0,0	0,0	0,0	0,0
Mobiliária para Refinanciamento da Dívida	0,0	0,0	0,0	0,0	0,0	0,0	0,0
Contratual para Refinanciamento da Dívida	0,0	0,0	0,0	0,0	0,0	0,0	0,0
Operações de Crédito Externas	0,0	0,0	0,0	0,0	0,0	0,0	0,0
Mobiliária para Refinanciamento da Dívida	0,0	0,0	0,0	0,0	0,0	0,0	0,0
Contratual para Refinanciamento da Dívida	0,0	0,0	0,0	0,0	0,0	0,0	0,0
SUBTOTAL COM REFINANCIAMENTO (V) = (III+IV)	598.100.000,0	728.902.556,4	119.156.888,1	16,3	552.989.742,9	75,9	175.912.813,5
DEFICIT					0,0		0,0
TOTAL (VII) = (V+VI)	598.100.000,0	728.902.556,4	119.156.888,1	16,3	552.989.742,9	75,9	175.912.813,5
SALDO DE EXERCÍCIOS ANTERIORES (p/ Créditos adicionais)					6.269.572,7		6.269.572,7
Superavit Financeiro					0,0		0,0
Reabertura de Créditos Adicionais					0,0		0,0
Recursos Arrecadados em Exercícios Anteriores - RPPS					0,0		0,0

Rodrigo Drable Costa
Prefeito

Rodrigo Amorim Camargo
Controlador Geral do Município
CPF: 17.734.048/RJ

Mônica Peres Carvalho
Gerente Cont. Gerencial
CPF 082.787.157-00
CRC/RJ 102167/O-9Mat 15657

Leonardo Ramos de Oliveira
Secretário Municipal de Finanças
Matrícula: 1724 / PMBM

Continua (1/3)



Prefeitura
Municipal de
Barra Mansa

Prefeito

RODRIGO DRABLE COSTA

Vice - Prefeita

MARIA DE FÁTIMA LIMA DA SILVA

Controlador Geral do Município

RODRIGO AMORIM CAMARGO

Procurador Geral do Município

CÉSAR CATAPRETA ESPINDOLA JUNIOR

Secretário Municipal de Governo

FANUEL FERNANDO DE PAULA FARIA

Secretário Municipal de Administração e Modernização do Serviço Público

GABRIEL RAMOS RESENDE

Secretário Municipal de Finanças

LEONARDO RAMOS DE OLIVEIRA

Secretário Municipal de Educação

MARCUS VINICIUS PIRES DE BARROS

Secretário Municipal de Juventude, Esporte e Lazer

PAULO SANDRO SOARES

Secretário Municipal de Ordem Pública

DANIEL GUIMARÃES DE ABREU

Secretário Municipal de Desenvolvimento Econômico, Tecnologia e Inovação

BRUNO PACIELLO SOBRINHO

Secretário de Assistência Social e Direitos Humanos

JOSÉ CHAGAS DOS SANTOS

Secretário Municipal de Meio Ambiente e Desenvolvimento Sustentável

VINICIUS DE AZEVEDO SILVA

Secretário Municipal de Planejamento Urbano

EROS DOS SANTOS

Secretário Municipal de Desenvolvimento Rural

CARLOS ROBERTO DE CARVALHO

Secretário Municipal de Saúde

SÉRGIO GOMES DA SILVA

Secretário Municipal de Manutenção Urbana

CESAR GONÇALVES DE CARVALHO

ADMINISTRAÇÃO INDIRETA**Diretor Executivo do FUNDAMP**

NIVALDO OLIVEIRA VIANA

Presidente da Fundação Cultura Barra Mansa

MARCELO BRANCO CRUZ

Diretor Executivo do Serviço Autônomo de**Água e Esgoto - SAAE**

ADILSON DELGADO RESENDE

Presidente do Fundo de Previdência Social de**Barra Mansa**

DENISE SANTOS GOMES

RECEITAS INTRA-ORÇAMENTÁRIAS	PREVISÃO INICIAL	PREVISÃO ATUALIZADA (a)	RECEITAS REALIZADAS				SALDO A REALIZAR (a-c)
			No Bimestre (b)	% (b/a)	Até 08/2022 (c)	% (c/a)	
RECEITAS CORRENTES	32.060.000,0	32.060.000,0	5.959.920,7	18,6	28.235.902,0	88,1	3.824.098,0
Impostos	0,0	0,0	0,0	0,0	0,0	0,0	0,0
Taxas	0,0	0,0	0,0	0,0	0,0	0,0	0,0
Contribuição de Melhoria	0,0	0,0	0,0	0,0	0,0	0,0	0,0
CONTRIBUIÇÕES	32.060.000,0	32.060.000,0	5.959.920,7	18,6	28.235.902,0	88,1	3.824.098,0
Contribuições Sociais	32.060.000,0	32.060.000,0	5.959.920,7	18,6	28.235.902,0	88,1	3.824.098,0
Contribuições Econômicas	0,0	0,0	0,0	0,0	0,0	0,0	0,0
Contr. Custeio do Serv. de Ilum. Públ.	0,0	0,0	0,0	0,0	0,0	0,0	0,0
RECEITA PATRIMONIAL	0,0	0,0	0,0	0,0	0,0	0,0	0,0
Exploração do Patrimônio Imobiliário do Estado	0,0	0,0	0,0	0,0	0,0	0,0	0,0
Valores Mobiliários	0,0	0,0	0,0	0,0	0,0	0,0	0,0
Demais Receitas Patrimoniais	0,0	0,0	0,0	0,0	0,0	0,0	0,0
RECEITA INDUSTRIAL	0,0	0,0	0,0	0,0	0,0	0,0	0,0
RECEITA DE SERVIÇOS	0,0	0,0	0,0	0,0	0,0	0,0	0,0
Serviços Adm. e Comerciais Gerais	0,0	0,0	0,0	0,0	0,0	0,0	0,0
Serviços Ref. à Navegação e ao Transporte	0,0	0,0	0,0	0,0	0,0	0,0	0,0
Outros Serviços	0,0	0,0	0,0	0,0	0,0	0,0	0,0
OUTRAS RECEITAS CORRENTES	0,0	0,0	0,0	0,0	0,0	0,0	0,0
Multas Adm., Contratuais e Judiciais	0,0	0,0	0,0	0,0	0,0	0,0	0,0
Indenizações, Restituições e Ressarcimentos	0,0	0,0	0,0	0,0	0,0	0,0	0,0
Demais Receitas Correntes	0,0	0,0	0,0	0,0	0,0	0,0	0,0
RECEITAS DE CAPITAL	0,0	0,0	0,0	0,0	0,0	0,0	0,0
ALIENAÇÃO DE BENS	0,0	0,0	0,0	0,0	0,0	0,0	0,0
Alienação de Bens Móveis	0,0	0,0	0,0	0,0	0,0	0,0	0,0
Alienação de Bens Imóveis	0,0	0,0	0,0	0,0	0,0	0,0	0,0
Alienação de Bens Intangíveis	0,0	0,0	0,0	0,0	0,0	0,0	0,0
AMORTIZAÇÃO DE EMPRÉSTIMOS	0,0	0,0	0,0	0,0	0,0	0,0	0,0
OUTRAS RECEITAS DE CAPITAL	0,0	0,0	0,0	0,0	0,0	0,0	0,0
Integralização do Capital Social	0,0	0,0	0,0	0,0	0,0	0,0	0,0
Demais Receitas de Capital	0,0	0,0	0,0	0,0	0,0	0,0	0,0
TOTAL	32.060.000,0	32.060.000,0	5.959.920,7	18,6	28.235.902,0	88,1	3.824.098,0

mcarvalho
Mônica Peres Carvalho
Gerente Cont. Gerencial
CPF 082.787.157-00
R/C/RJ 102167/O-9Mat. 15657

Leonardo Ramos de Oliveira
Leonardo Ramos de Oliveira
Secretário Municipal de Finanças
Matricula: 17724 / PMBM

Rodrigo Amorim Camargo
Rodrigo Amorim Camargo
Controlador Geral do Município
Matricula: 17.734 OAB/RJ 119.861

Continua (2/3)

Rodrigo Drable Costa
Rodrigo Drable Costa
Prefeito

Expediente

Boletim Informativo da Prefeitura Municipal de Barra Mansa, criado pelo Decreto nº 3.598, de 24 de janeiro de 2001. Editado sob a responsabilidade da Secretaria Municipal de Governo - Tel.: 2106-3533
Impresso na Gráfica da Empresa Jornalística Diário do Vale

CHEFE DO PODER EXECUTIVO: RODRIGO DRABLE COSTA
RESPONSÁVEL PELA CONTABILIDADE: CRISTINA MARIA PEREIRA
SIGFIS - Versão 2022

Data de Emissão: 28/09/2022 12:07h

Anexo 1 do RREO

Continuação (3/3)

MUNICÍPIO DE BARRA MANSA
RELATÓRIO RESUMIDO DA EXECUÇÃO ORÇAMENTÁRIA
BALANÇO ORÇAMENTÁRIO
ORÇAMENTOS FISCAL E DA SEGURIDADE SOCIAL
PERÍODO DE REFERÊNCIA : 4º Bimestre / 2022

LRF, Art 52, inciso I, Alíneas "a" e "b" do inciso II e §1º - Anexo 1

R\$1,00

DESPESAS	DOTAÇÃO INICIAL (d)	DOTAÇÃO ATUALIZADA (e)	DESPESAS EMPENHADAS		SALDO (g) = (e - f)	DESPESAS LIQUIDADAS		SALDO (i) = (e - h)	DESPESAS PAGAS ATÉ O BIM (j)
			No Bimestre	Até 08/2022 (f)		No Bimestre	Até 08/2022 (h)		
DESPESAS (EXCETO INTRA-ORÇAMENTÁRIAS)	570.027.000,0	729.129.470,5	134.781.949,2	552.899.924,2	176.229.546,3	416.476.619,0	312.652.851,5	405.041.478,0	
DESPESAS CORRENTES	533.920.466,3	669.518.115,9	123.805.756,3	517.877.721,4	151.640.394,5	398.411.333,9	271.106.782,0	387.198.620,2	
PESSOAL E ENCARGOS SOCIAIS	304.590.031,6	330.876.321,2	56.390.792,4	229.147.099,8	101.729.221,4	223.460.251,6	107.416.069,6	222.189.060,9	
JUROS E ENCARGOS DA DÍVIDA	1.318.000,0	5.275.894,8	677.800,8	4.977.621,7	298.273,1	3.132.042,4	2.143.852,4	3.132.042,4	
OUTRAS DESPESAS CORRENTES	228.012.434,7	333.365.900,0	66.737.163,1	283.752.999,9	49.612.900,1	171.819.039,9	161.546.860,1	161.877.516,9	
DESPESAS DE CAPITAL	33.106.533,7	59.611.354,6	10.976.192,9	35.022.202,8	24.589.151,8	18.065.285,1	41.546.069,5	17.842.857,8	
INVESTIMENTOS	12.809.600,0	36.914.054,5	4.450.900,1	13.573.618,6	23.340.435,9	2.217.923,4	34.696.131,1	1.995.496,1	
INVERSÕES FINANCEIRAS	0,0	0,0	0,0	0,0	0,0	0,0	0,0	0,0	
AMORTIZAÇÃO DA DÍVIDA	20.296.933,7	22.697.300,1	6.525.292,9	21.448.584,2	1.248.715,9	15.847.361,7	6.849.938,4	15.847.361,7	
RESERVA DE CONTINGÊNCIA	3.000.000,0	0,0	0,0	0,0	0,0	0,0	0,0	0,0	
DESPESAS (INTRA-ORÇAMENTÁRIAS) (IX)	28.073.000,0	25.568.500,0	2.860.366,3	22.508.664,9	3.059.835,1	21.927.691,8	3.640.808,2	21.063.788,5	
SUBTOTAL DAS DESPESAS (X)=(VIII+IX)	598.100.000,0	754.697.970,5	137.642.315,5	575.408.589,1	179.289.381,4	438.404.310,8	316.293.659,7	426.105.266,5	
AMORTIZAÇÃO DA DÍVIDA / REFINANC. (XI)	0,0	0,0	0,0	0,0	0,0	0,0	0,0	0,0	
Amortização da Dívida Interna	0,0	0,0	0,0	0,0	0,0	0,0	0,0	0,0	
Dívida Mobiliária	0,0	0,0	0,0	0,0	0,0	0,0	0,0	0,0	
Outras Dívidas	0,0	0,0	0,0	0,0	0,0	0,0	0,0	0,0	
Amortização da Dívida Externa	0,0	0,0	0,0	0,0	0,0	0,0	0,0	0,0	
Dívida Mobiliária	0,0	0,0	0,0	0,0	0,0	0,0	0,0	0,0	
Outras Dívidas	0,0	0,0	0,0	0,0	0,0	0,0	0,0	0,0	
SUBTOTAL COM REFINANCIAMENTO (XII)=(X+XI)	598.100.000,0	754.697.970,5	137.642.315,5	575.408.589,1	179.289.381,4	438.404.310,8	316.293.659,7	426.105.266,5	
SUPERAVIT (XIII)	0,0	0,0	0,0	0,0	0,0	0,0	0,0	0,0	
TOTAL (XIV)=(XII+XIII)	598.100.000,0	754.697.970,5	137.642.315,5	575.408.589,1	179.289.381,4	438.404.310,8	316.293.659,7	426.105.266,5	
RESERVA DO RPPS	0,0	0,0	0,0	0,0	0,0	0,0	0,0	0,0	

DESPESAS INTRA-ORÇAMENTÁRIAS	DOTAÇÃO INICIAL (d)	DOTAÇÃO ATUALIZADA (e)	DESPESAS EMPENHADAS		SALDO (g) = (e - f)	DESPESAS LIQUIDADAS		SALDO (i) = (e - h)	DESPESAS PAGAS ATÉ O BIM (j)
			No Bimestre	Até 08/2022 (f)		No Bimestre	Até 08/2022 (h)		
DESPESAS CORRENTES	28.073.000,0	25.568.500,0	2.860.366,3	22.508.664,9	3.059.835,1	21.927.691,8	3.640.808,2	21.063.788,5	
PESSOAL E ENCARGOS SOCIAIS	26.672.000,0	25.568.500,0	2.860.366,3	16.221.992,7	9.346.507,3	16.082.455,4	9.486.044,6	15.227.752,1	
JUROS E ENCARGOS DA DÍVIDA	0,0	0,0	0,0	0,0	0,0	0,0	0,0	0,0	
OUTRAS DESPESAS CORRENTES	1.401.000,0	0,0	0,0	6.286.672,2	-6.286.672,2	5.845.236,4	-5.845.236,4	5.836.036,4	
DESPESAS DE CAPITAL	0,0	0,0	0,0	0,0	0,0	0,0	0,0	0,0	
INVESTIMENTOS	0,0	0,0	0,0	0,0	0,0	0,0	0,0	0,0	
INVERSÕES FINANCEIRAS	0,0	0,0	0,0	0,0	0,0	0,0	0,0	0,0	
AMORTIZAÇÃO DA DÍVIDA	0,0	0,0	0,0	0,0	0,0	0,0	0,0	0,0	
TOTAL	28.073.000,0	25.568.500,0	2.860.366,3	22.508.664,9	3.059.835,1	21.927.691,8	3.640.808,2	21.063.788,5	

CHEFE DO PODER EXECUTIVO: RODRIGO DRABLE COSTA
RESPONSÁVEL PELA CONTABILIDADE: CRISTINA MARIA PEREIRA
SIGFIS - Versão 2022

Leonardo Ramos de Oliveira
Data de Emissão: 28/09/2022
Matrícula: 17724/DMBM

Mônica Peres Carvalho
Gerente Cont. Gerencial
CPF 062.787.157-00

Rodrigo Amorim Camargo
Controlador Geral do Anexo
Matrícula: 17.734 OABRJ 119.904

CRC/RJ 10216710-9Mat. 15657

MUNICÍPIO DE BARRA MANSA
RELATÓRIO RESUMIDO DA EXECUÇÃO ORÇAMENTÁRIA
DEMONSTRATIVO DA EXECUÇÃO DAS DESPESAS POR FUNÇÃO / SUBFUNÇÃO
ORÇAMENTOS FISCAL E DA SEGURIDADE SOCIAL

PERÍODO DE REFERÊNCIA : 4º Bimestre / 2022

RREO - Anexo 2 (LRF, Art. 52, Inciso II, alínea "c")

FUNÇÃO / SUBFUNÇÃO	DOTAÇÃO INICIAL	DOTAÇÃO ATUALIZADA	DESPESAS EMPENHADAS		SALDO (c) = (a-b)	DESPESAS LIQUIDADAS		SALDO (e) = (a-d)		
			No Bimestre	Até 08/2022 (b)		%	No Bimestre		Até 08/2022 (d)	%
DESPESAS (EXCETO INTRA-ORÇAMENTÁRIAS) (I)										
Legislativa	571.428.000,0	729.129.470,5	134.781.949,3	559.471.602,4	169.557.868,1	115.922.149,3	422.606.861,4	306.522.609,1		
Ação Legislativa	13.362.326,3	13.314.326,3	1.562.503,7	9.514.496,8	3.799.829,5	2.093.352,1	8.150.965,0	5.163.361,3		
Administração	88.076.260,0	116.601.897,2	19.430.352,8	89.926.906,1	26.674.991,0	19.832.478,9	74.528.007,8	5.163.361,3		
Planejamento e Orçamento	995.000,0	945.000,0	0,0	0,0	945.000,0	0,0	0,0	945.000,0		
Administração Geral	84.261.260,0	102.613.776,5	18.265.508,7	82.226.296,0	20.387.480,5	18.482.964,3	68.889.536,6	33.724.239,9		
Administração Financeira	1.200.000,0	11.423.120,7	1.164.844,2	6.450.610,2	4.972.510,5	1.085.900,7	5.374.857,3	6.048.263,3		
Ordenamento Territorial	150.000,0	150.000,0	0,0	0,0	150.000,0	0,0	0,0	150.000,0		
Comunicação Social	1.470.000,0	1.470.000,0	0,0	1.250.000,0	220.000,0	263.613,9	263.613,9	1.206.386,1		
Segurança Pública	17.000,0	8.500,0	0,0	0,0	8.500,0	0,0	0,0	8.500,0		
Policiaimento	4.000,0	2.000,0	0,0	0,0	2.000,0	0,0	0,0	2.000,0		
Defesa Civil	5.000,0	2.500,0	0,0	0,0	2.500,0	0,0	0,0	2.500,0		
Informação e Inteligência	8.000,0	4.000,0	0,0	0,0	4.000,0	0,0	0,0	4.000,0		
Assistência Social	6.362.000,0	10.039.076,6	1.871.534,3	6.426.397,0	3.612.679,6	1.435.029,9	5.067.076,2	4.972.000,4		
Administração Geral	3.771.600,0	4.777.876,3	830.299,4	3.312.182,3	1.465.694,0	899.562,5	3.114.248,6	1.663.627,7		
Assistência ao Idoso	1.000,0	1.000,0	0,0	0,0	1.000,0	0,0	0,0	1.000,0		
Assistência à Criança e ao Adolescente	30.000,0	30.000,0	0,0	0,0	30.000,0	0,0	0,0	30.000,0		
Assistência Comunitária	2.559.400,0	5.230.200,3	1.041.234,9	3.114.214,7	2.115.985,5	535.467,4	1.952.827,6	3.277.372,7		
Previdência Social	114.936.000,0	114.936.000,0	16.744.908,5	70.723.115,6	44.212.884,4	16.748.245,4	70.585.895,7	44.350.104,3		
Administração Geral	2.241.000,0	2.243.800,0	222.061,3	1.299.305,8	944.494,2	225.398,3	1.162.085,8	1.081.714,2		
Previdência do Regime Estatutário	112.695.000,0	112.692.200,0	16.522.847,2	69.423.809,8	43.268.390,2	16.522.847,2	69.423.809,8	43.268.390,2		
Saúde	123.425.500,0	213.997.566,5	64.522.634,6	187.664.032,6	26.333.534,0	35.782.931,3	113.161.989,9	100.835.576,7		
Atenção Básica	46.613.500,0	66.570.201,3	14.875.793,1	50.683.709,8	15.886.491,5	11.879.633,5	39.870.569,3	26.699.632,0		
Assistência Hospitalar e Ambulatorial	72.273.000,0	140.547.670,3	48.839.071,3	132.298.909,5	8.248.760,8	23.061.191,2	70.656.894,1	69.890.776,2		
Suporte Profilático e Terapêutico	2.040.000,0	3.801.830,2	500.934,1	2.405.905,7	1.395.924,5	750.456,5	2.121.831,9	1.679.998,3		
Vigilância Sanitária	109.000,0	237.600,0	0,0	106.150,6	131.449,4	8.668,5	89.759,5	147.840,6		
Vigilância Epidemiológica	2.390.000,0	2.840.284,8	306.836,0	2.169.357,0	670.907,8	82.981,7	422.935,2	2.417.329,6		
Trabalho	1.782.000,0	1.658.513,5	0,0	1.450.000,0	208.513,5	241.462,0	845.439,4	813.074,1		
Proteção e Benefícios ao Trabalhador	1.772.000,0	1.653.513,5	0,0	1.450.000,0	203.513,5	241.462,0	845.439,4	808.074,1		
Fomento ao Trabalho	10.000,0	5.000,0	0,0	0,0	5.000,0	0,0	0,0	5.000,0		

Mônica Peres Carvalho
Gerente Cont. Gerencial
CPF 082.787.157-00
CPC/RJ 1021670-9Mat. 15657

Leonardo Razes de Oliveira
Secretário Mun. de Finanças
Matricula 17724 / PMBM

Rodrigo Amorim Camargo
Controlador Geral do Município
Matricula: 17.734 OAB/RJ 119.66:

Rodrigo Drable Costa
Prefeito

CHEFE DO PODER EXECUTIVO: RODRIGO DRABLE COSTA
RESPONSÁVEL PELA CONTABILIDADE: CRISTINA MARIA PEREIRA

SIGFIS - Versão 2022

Data de Emissão: 28/09/2022 12:07h


Anexo II do RREO

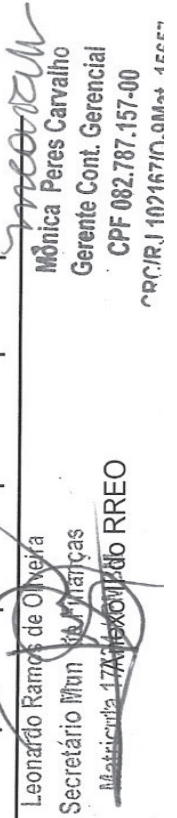
MUNICÍPIO DE BARRA MANSA
RELATÓRIO RESUMIDO DA EXECUÇÃO ORÇAMENTÁRIA
DEMONSTRATIVO DA EXECUÇÃO DAS DESPESAS POR FUNÇÃO / SUBFUNÇÃO
ORÇAMENTOS FISCAL E DA SEGURIDADE SOCIAL


PERÍODO DE REFERÊNCIA : 4º Bimestre / 2022

RREO - Anexo 2 (LRF, Art. 52, Inciso II, alínea "c")

FUNÇÃO / SUBFUNÇÃO	DOTAÇÃO INICIAL	DOTAÇÃO ATUALIZADA	DESPESAS EMPENHADAS		SALDO (c) = (a-b)	DESPESAS LIQUIDADAS		SALDO (e) = (a-d)		
			No Bimestre	Até 08/2022 (b)		%	No Bimestre		Até 08/2022 (d)	%
Educação	141.227.000,0	158.039.500,6	17.736.329,6	106.797.601,3	18,6	24.201.398,2	88.474.514,7	69.564.985,9		
Administração Geral	3.922.500,0	4.685.051,3	507.548,0	1.102.191,1	0,2	125.919,0	451.714,5	4.233.336,8		
Ensino Fundamental	123.442.040,0	138.387.803,6	16.069.744,0	98.453.501,9	17,1	22.586.164,8	81.727.607,7	56.660.195,9		
Ensino Médio	485.000,0	486.747,0	53.526,2	231.176,7	0,0	53.526,2	231.176,7	255.570,3		
Ensino Profissional	702.000,0	505.764,0	45.442,8	213.416,7	0,0	45.442,8	213.416,7	292.347,3		
Educação Infantil	7.732.460,0	5.998.134,7	330.169,6	2.814.367,2	0,5	437.322,8	2.263.245,8	3.734.889,0		
Educação de Jovens e Adultos	143.000,0	143.000,0	0,0	0,0	0,0	0,0	0,0	143.000,0		
Educação Especial	4.800.000,0	7.833.000,0	729.899,1	3.982.947,7	0,7	953.022,7	3.587.353,4	4.245.646,6		
Cultura	361.000,0	426.000,0	6.700,0	182.803,5	0,0	39.100,0	154.903,5	271.096,6		
Patr. Hist., Artístico e Arqueológico	7.000,0	1.000,0	0,0	0,0	0,0	0,0	0,0	1.000,0		
Difusão Cultural	354.000,0	425.000,0	6.700,0	182.803,5	0,0	39.100,0	154.903,5	270.096,6		
Direitos da Cidadania	20.000,0	10.000,0	0,0	0,0	0,0	0,0	0,0	10.000,0		
Direitos Indiv., Coletivos e Difusos	20.000,0	10.000,0	0,0	0,0	0,0	0,0	0,0	10.000,0		
Urbanismo	5.335.100,0	6.289.600,0	525.655,4	2.771.018,5	0,5	750.000,6	1.011.223,9	5.278.376,1		
Infra-estrutura Urbana	5.315.100,0	6.269.600,0	525.655,4	2.771.018,5	0,5	750.000,6	1.011.223,9	5.258.376,1		
Serviços Urbanos	20.000,0	20.000,0	0,0	0,0	0,0	0,0	0,0	20.000,0		
Saneamento	24.193.000,0	26.698.525,0	2.682.143,3	26.283.624,2	4,6	5.103.610,5	22.252.500,9	4.446.024,1		
Saneamento Básico Urbano	24.193.000,0	26.698.525,0	2.682.143,3	26.283.624,2	4,6	5.103.610,5	22.252.500,9	4.446.024,1		
Gestão Ambiental	14.070.000,0	14.150.000,0	231.356,0	12.689.356,9	2,2	2.665.900,5	10.033.194,3	4.116.805,7		
Preservação e Conservação Ambiental	14.070.000,0	14.150.000,0	231.356,0	12.689.356,9	2,2	2.665.900,5	10.033.194,3	4.116.805,7		
Agricultura	670.000,0	230.000,0	0,0	163.920,5	0,0	0,0	139.394,7	90.605,3		
Administração Geral	20.000,0	20.000,0	0,0	0,0	0,0	0,0	0,0	20.000,0		
Administração Financeira	5.000,0	5.000,0	0,0	0,0	0,0	0,0	0,0	5.000,0		
Normalização e Fiscalização	5.000,0	5.000,0	0,0	0,0	0,0	0,0	0,0	5.000,0		
Promoção da Produção Agropecuária	620.000,0	180.000,0	0,0	163.920,5	0,0	0,0	139.394,7	40.605,3		
Defesa Agropecuária	20.000,0	20.000,0	0,0	0,0	0,0	0,0	0,0	20.000,0		
Indústria	3.000,0	1.500,0	0,0	0,0	0,0	0,0	0,0	1.500,0		
Promoção Industrial	1.000,0	500,0	0,0	0,0	0,0	0,0	0,0	500,0		
Produção Industrial	2.000,0	1.000,0	0,0	0,0	0,0	0,0	0,0	1.000,0		
Comércio e Serviços	1.047.500,0	1.426.078,9	0,0	1.276.259,0	0,2	609.553,6	1.206.180,2	219.898,8		
Extensão Rural	935.000,0	935.000,0	0,0	898.736,1	0,2	331.827,6	883.749,3	51.250,8		
Promoção Comercial	65.000,0	52.500,0	0,0	0,0	0,0	0,0	0,0	52.500,0		
Turismo	47.500,0	438.578,9	0,0	379.523,0	0,1	277.726,0	322.430,9	116.148,0		
Energia	8.817.380,0	11.594.880,0	136.362,0	6.786.912,7	1,2	1.420.658,8	5.312.981,3	6.281.918,7		
Energia Elétrica	8.817.380,0	11.594.880,0	136.362,0	6.786.912,7	1,2	1.420.658,8	5.312.981,3	6.281.918,7		
Transporte	908.000,0	1.129.608,7	291.222,3	760.436,6	0,1	20.970,0	128.029,8	1.001.578,9		
Transporte Rodoviário	908.000,0	1.129.608,7	291.222,3	760.436,6	0,1	20.970,0	128.029,8	1.001.578,9		


Rodrigo Amorim Camargo
Controlador Geral do Município
Matrícula: 17.734 OAB/RJ 119.861


Mônica Peres Carvalho
Gerente Cont. Gerencial
CPF 082.787.157-00
Matrícula: 10216710.011-4


Leonardo Ramos de Oliveira
Secretário Municipal de Finanças
Matrícula: 1733

Data de Emissão: 28/09/2022 12:07h

CHEFE DO PODER EXECUTIVO: RODRIGO DRABLE COSTA
RESPONSÁVEL PELA CONTABILIDADE: CRISTINA MARIA PEREIRA

SIGFIS - Versão 2022

MUNICÍPIO DE BARRA MANSA
RELATÓRIO RESUMIDO DA EXECUÇÃO ORÇAMENTÁRIA
DEMONSTRATIVO DA EXECUÇÃO DAS DESPESAS POR FUNÇÃO / SUBFUNÇÃO
ORÇAMENTOS FISCAL E DA SEGURIDADE SOCIAL

PERÍODO DE REFERÊNCIA : 4º Bimestre / 2022

RREO - Anexo 2 (LRF, Art. 52, Inciso II, alínea "c")

FUNÇÃO / SUBFUNÇÃO	DOTAÇÃO INICIAL	DOTAÇÃO ATUALIZADA (a)	DESPESAS EMPENHADAS		SALDO (c) = (a-b)	DESPESAS LIQUIDADAS		SALDO (e) = (a-d)		
			No Bimestre	Até 08/2022 (b)		No Bimestre	Até 08/2022 (d)		%	(d/total d)
Desporto e Lazer	390.000,0	6.894.702,4	709.267,6	6.167.442,1	1,1	89.005,3	40.146,3	6.805.697,1		
Desporto de Rendimento	70.000,0	70.000,0	8.121,2	30.553,4	0,0	7.440,0	7.440,0	62.560,0		
Desporto Comunitário	250.000,0	230.000,0	2.988,0	97.553,3	0,0	81.565,3	32.706,3	148.434,7		
Lazer	70.000,0	6.594.702,4	698.158,4	6.039.335,4	1,0	0,0	0,0	6.594.702,4		
Encargos especiais	23.424.933,7	31.683.194,8	8.330.979,1	29.885.278,9	5,2	21.465.579,0	4.937.311,2	10.217.615,8		
Serviço da Dívida Interna	23.424.933,7	31.683.194,8	8.330.979,1	29.885.278,9	5,2	21.465.579,0	4.937.311,2	10.217.615,8		
Reserva de Contingência	3.000.000,0	0,0	0,0	0,0	0,0	0,0	0,0	0,0		
Reserva de Contingência	3.000.000,0	0,0	0,0	0,0	0,0	0,0	0,0	0,0		
DESPESAS (INTRA-ORÇAMENTÁRIAS) (II)	26.672.000,0	25.568.500,0	2.860.366,3	15.936.986,7	2,8	15.797.449,4	3.097.539,2	9.771.050,6		
TOTAL (III) = (I + II)	598.100.000,0	754.697.970,5	137.642.315,5	575.408.589,0	100,0	438.404.310,8	119.019.688,5	316.293.659,7		

FUNÇÃO / SUBFUNÇÃO	DOTAÇÃO INICIAL	DOTAÇÃO ATUALIZADA (a)	DESPESAS EMPENHADAS		SALDO (c) = (a-b)	DESPESAS LIQUIDADAS		SALDO (e) = (a-d)		
			No Bimestre	Até 08/2022 (b)		No Bimestre	Até 08/2022 (d)		%	(d/total d)
DESPESAS (INTRA-ORÇAMENTÁRIAS)	26.672.000,0	25.568.500,0	2.860.366,3	15.936.986,7	2,8	15.797.449,4	3.097.539,2	9.771.050,6		
Legislativa	314.000,0	362.000,0	0,0	314.000,0	0,1	191.535,1	27.984,5	170.464,9		
Ação Legislativa	314.000,0	362.000,0	0,0	314.000,0	0,1	191.535,1	27.984,5	170.464,9		
Administração	7.202.000,0	5.982.000,0	1.035.996,8	3.712.606,6	0,6	3.696.247,1	1.041.021,2	2.285.752,9		
Administração Geral	7.202.000,0	5.982.000,0	1.035.996,8	3.712.606,6	0,6	3.696.247,1	1.041.021,2	2.285.752,9		
Assistência Social	190.000,0	183.500,0	16.557,5	116.705,1	0,0	116.705,1	16.557,5	66.794,9		
Administração Geral	190.000,0	183.500,0	16.557,5	116.705,1	0,0	116.705,1	16.557,5	66.794,9		
Previdência Social	64.000,0	64.000,0	8.203,6	36.856,2	0,0	36.143,3	8.203,6	27.856,7		
Administração Geral	64.000,0	64.000,0	8.203,6	36.856,2	0,0	36.143,3	8.203,6	27.856,7		
Saúde	2.742.000,0	2.742.000,0	261.157,9	1.825.849,6	0,3	1.825.849,6	465.321,8	916.150,4		
Atenção Básica	2.742.000,0	2.742.000,0	261.157,9	1.825.849,6	0,3	1.825.849,6	465.321,8	916.150,4		
Educação	16.160.000,0	16.235.000,0	1.538.450,6	9.930.969,2	1,7	9.930.969,2	1.538.450,6	6.304.030,8		
Administração Geral	20.000,0	20.000,0	0,0	0,0	0,0	0,0	0,0	20.000,0		
Ensino Fundamental	14.300.000,0	14.300.000,0	1.403.912,9	9.040.442,2	1,6	9.040.442,2	1.403.912,9	5.259.557,8		
Ensino Médio	90.000,0	90.000,0	5.774,2	40.388,5	0,0	40.388,5	5.774,2	49.611,5		
Ensino Profissional	80.000,0	80.000,0	4.978,2	37.944,8	0,0	37.944,8	4.978,2	42.055,2		
Educação Infantil	650.000,0	650.000,0	46.780,6	315.466,3	0,1	315.466,3	46.780,6	334.533,7		
Educação de Jovens e Adultos	20.000,0	20.000,0	0,0	0,0	0,0	0,0	0,0	20.000,0		
Educação Especial	1.000.000,0	1.075.000,0	77.004,7	496.727,5	0,1	496.727,5	77.004,7	578.272,6		

Mônica Peres Carvalho
 Gerente Cont. Gerencial
 CPF 082.787.157-00
 RC/RJ 1021670-9Mat. 15657

Leonardo Ramos de Oliveira
 Secretário Mun. de Finanças
 Matrícula: 17724 / PMBM

Rodrigo Amorim Camargo
 Mayor Geral do Município
 ia: 17.734 OABRJ 119.661

Rodrigo Drable Costa
 Prefeito

CHEFE DO PODER EXECUTIVO: RODRIGO DRABLE COSTA
 RESPONSÁVEL PELA CONTABILIDADE: CRISTINA MARIA PEREIRA

SIGFIS - Versão 2022

Data de Emissão: 28/09/2022 12:07h

Anexo II do RREO


MUNICÍPIO DE BARRA MANSA
RELATÓRIO RESUMIDO DA EXECUÇÃO ORÇAMENTÁRIA
DEMONSTRATIVO DA RECEITA CORRENTE LÍQUIDA
ORÇAMENTOS FISCAL E DA SEGURIDADE SOCIAL
PERÍODO DE REFERÊNCIA : 4º Bimestre / 2022


LRF, art 53, inciso I - Anexo 3

ESPECIFICAÇÃO	EVOLUÇÃO DA RECEITA REALIZADA NOS ÚLTIMOS 12 MESES												TOTAL ULT - 12 M.	PREVISÃO ATUALIZADA
	SET/2021	OUT/2021	NOV/2021	DEZ/2021	JAN/2022	FEV/2022	MAR/2022	ABR/2022	MAI/2022	JUN/2022	JUL/2022	AGO/2022		
RECEITAS CORRENTES (I)	52.200.759,2	60.046.247,9	65.246.975,6	75.524.099,1	66.941.628,5	69.069.706,6	69.865.391,4	57.624.963,9	66.957.028,1	101.535.445,3	62.575.280,0	56.204.212,8	803.791.738,4	707.698.909,6
Impostos, Taxas e Contribuições de Melhoria	6.721.408,5	7.174.852,8	7.108.623,2	7.918.217,4	6.194.187,2	8.371.124,5	18.495.301,4	6.925.263,2	8.610.201,4	8.288.484,9	7.869.610,2	7.399.710,8	100.902.985,5	94.542.000,0
Imposto s/ a Prop. Predial/Territorial Urbana (IPTU)	1.240.078,3	1.281.250,7	1.330.050,1	1.525.094,3	340.733,4	1.537.266,6	12.177.119,7	1.415.954,5	1.803.433,8	1.493.354,4	1.220.747,0	1.260.704,1	26.625.786,9	21.920.000,0
Impostos s/ Serviços de Qualquer Natureza (ISS)	4.347.372,6	4.650.725,4	4.748.645,4	4.592.216,7	4.929.200,5	4.252.626,8	4.629.688,8	4.275.462,0	4.225.982,7	4.821.532,9	4.681.639,0	5.068.114,5	55.223.207,3	51.010.000,0
Impostos s/ Transmissão de Bens Imóveis	278.817,1	208.769,4	342.538,7	341.375,4	141.346,2	261.673,3	656.676,7	358.646,0	359.875,5	351.614,6	296.713,6	203.136,3	3.801.182,8	3.932.000,0
Imposto sobre a Renda e Proventos de Qualquer Natureza	642.408,6	850.345,6	540.749,8	1.318.715,0	721.332,8	2.198.075,5	826.765,4	723.491,2	2.028.970,0	1.370.401,3	1.271.861,3	631.323,6	13.124.460,1	15.850.000,0
Outros Impostos, Taxas e Contribuições de Melhoria	218.731,9	183.761,7	146.639,2	140.816,0	61.574,3	121.482,3	205.030,8	151.709,5	191.939,4	251.581,7	218.649,3	236.432,3	2.128.348,4	1.830.000,0
RECEITA DE CONTRIBUIÇÕES	1.949.344,6	1.880.920,4	2.332.925,2	1.323.622,4	661.351,4	4.698.208,3	1.398.898,8	1.521.963,7	5.367.373,4	4.546.551,9	3.197.875,4	2.716.950,4	31.595.995,9	34.460.915,0
RECEITA PATRIMONIAL	162.116,4	19.919,4	937.962,5	1.174.463,2	783.216,7	942.834,4	1.155.105,9	1.123.384,3	1.377.292,4	1.330.654,5	1.573.621,8	1.797.154,3	12.377.725,8	6.130.185,0
Rendimentos de Aplicação Financeira	157.395,6	6.728,7	934.668,9	1.141.028,6	783.216,7	942.834,4	1.155.105,9	1.123.384,3	1.377.292,4	1.330.654,5	1.573.621,8	1.797.154,3	12.377.725,8	6.130.185,0
Outras Receitas Patrimoniais	4.720,8	13.190,7	3.293,6	33.434,6	0,0	0,0	0,0	0,0	22.740,3	27.728,7	27.192,6	31.662,0	163.963,3	2.173.085,0
Receita Agropecuária	0,0	0,0	0,0	0,0	0,0	0,0	0,0	0,0	0,0	0,0	0,0	0,0	0,0	0,0
Receita Industrial	0,0	0,0	0,0	0,0	0,0	0,0	0,0	0,0	0,0	0,0	0,0	0,0	0,0	0,0
Receita de Serviços	4.747.876,3	4.658.194,4	4.707.717,4	4.915.053,1	5.081.981,4	4.971.336,2	5.818.874,1	5.815.138,1	6.095.122,7	6.056.144,6	5.722.067,8	5.975.131,8	64.564.637,9	68.182.500,0
TRANSFERÊNCIAS CORRENTES	36.636.755,5	44.438.572,4	47.593.362,3	57.388.459,0	52.415.540,3	47.812.753,8	41.276.895,2	40.041.502,7	43.259.214,3	79.793.477,1	43.069.557,0	36.857.334,2	570.583.423,8	487.090.309,6
Cota-Parte do FPM	5.531.743,0	6.164.207,7	8.005.620,8	11.917.930,0	8.287.758,6	11.569.012,2	7.013.604,6	8.313.604,9	9.248.055,9	8.630.616,8	11.646.825,8	8.458.382,8	94.900.000,0	94.900.000,0
Cota-Parte do ICMS	6.117.686,7	6.564.178,6	6.889.306,6	9.084.139,9	5.682.086,0	6.186.431,7	5.139.335,2	5.542.983,4	6.358.540,7	6.333.615,4	5.686.109,8	5.242.288,5	74.826.702,5	62.000.000,0
Cota-Parte do IPVA	661.624,9	492.593,2	577.509,0	664.729,1	2.830.115,7	7.530.481,6	2.654.292,3	2.275.171,9	1.420.770,7	881.354,9	795.577,8	623.636,2	21.407.857,3	17.500.000,0
Cota-Parte do ITR	4.911,8	55.751,0	3.902,3	2.066,6	2.669,0	104,2	1.605,0	658,5	1.691,6	519,3	3.694,4	6.532,7	84.106,4	85.000,0
Transferências da LC 87/1996	0,0	0,0	0,0	0,0	0,0	0,0	0,0	0,0	0,0	0,0	0,0	0,0	0,0	0,0
Transferências da LC 61/1989	191.049,8	200.452,9	189.256,6	218.346,5	167.943,3	161.577,9	164.373,4	162.162,6	111.554,1	127.936,6	140.104,5	97.669,0	1.932.427,2	2.000.000,0
Transferências do FUNDEB	6.717.269,4	8.947.440,3	9.616.083,7	9.385.466,8	9.348.611,7	9.879.516,5	8.707.849,4	8.210.604,6	8.976.704,4	8.515.224,0	7.758.663,9	7.477.411,2	103.540.845,9	83.950.000,0
Outras Transferências Correntes	17.412.469,9	22.013.948,7	22.311.683,3	26.115.780,1	26.096.356,0	12.485.629,7	17.595.835,3	15.536.316,8	17.141.896,9	55.304.210,1	17.038.580,8	14.951.413,8	264.004.121,4	226.545.309,6
OUTRAS RECEITAS CORRENTES	1.977.258,0	1.873.788,5	2.566.385,1	2.804.284,2	1.805.351,5	2.273.449,5	1.720.316,0	2.197.712,1	2.247.824,0	1.520.122,3	1.322.547,9	1.457.931,3	23.766.970,4	17.293.000,0
DEDUÇÕES (II)	4.506.644,8	4.530.963,8	5.803.194,0	5.819.898,9	4.750.592,1	9.434.232,4	4.212.777,0	4.942.699,6	6.139.151,2	6.369.956,6	5.123.640,9	4.891.893,9	66.525.645,2	57.320.000,0
Contrib. p/ o Plano de Seg. Soc. Serv.	1.215.371,7	1.203.796,2	1.905.006,2	631.389,9	588.420,3	3.442.051,5	374.888,6	867.537,0	2.081.137,0	2.294.485,1	1.655.979,7	1.384.965,0	17.645.028,2	18.079.000,0
Compensação Financ. entre Reg. Previd.	789.870,0	631.731,0	765.068,8	1.532.728,5	768.057,4	763.118,8	843.246,4	843.246,4	657.251,6	836.359,4	658.297,0	733.767,7	9.822.743,0	8.700.000,0
Rendimentos de Aplicações de Recursos Previdenciários	0,0	0,0	0,0	0,0	0,0	0,0	0,0	0,0	0,0	0,0	0,0	0,0	0,0	1.602.000,0
Dedução de Receita p/ Formação do FUNDEB	2.501.403,1	2.695.436,6	3.133.119,0	3.655.780,5	3.394.114,4	5.229.062,1	2.994.642,0	3.234.916,2	3.400.762,6	3.239.112,1	2.809.364,2	2.773.161,2	39.057.874,0	28.939.000,0
RECEITA CORRENTE LÍQUIDA (III)	47.694.114,4	55.515.284,1	59.443.781,6	69.704.200,2	62.191.036,4	59.635.474,2	65.652.614,4	52.682.264,3	60.817.876,9	95.165.488,7	57.451.639,1	51.312.319,9	737.266.093,2	650.378.909,6

Nota : Receita Corrente Líquida em reais e sem arredondamento :
 RCL dos últimos 12 meses R\$ 737.266.093,20


Mônica Peres Carvalho
 Gerente Cont. Gerencial
 CPF 082.787.157-00
 C.P.C.R.J. 10716710-9Mat. 15657


Leonardo Ramos de Oliveira
 Secretário Mun. de Finanças
 Matrícula: 47724 / PMBM


Rodrigo Amorim Camargo
 Controlador Geral do Município
 Matrícula: 17.734 OAB/RJ 119.691


Rodrigo Drable Costa
 Prefeito

CHEFE DO PODER EXECUTIVO: RODRIGO DRABLE COSTA
 RESPONSÁVEL PELA CONTABILIDADE: CRISTINA MARIA PEREIRA

SIGFIS - Versão 2022

Data de Emissão: 28/09/2022 12:07h

Anexo 3 do RREO

MUNICÍPIO DE BARRA MANSA
RELATÓRIO RESUMIDO DA EXECUÇÃO ORÇAMENTÁRIA
DEMONSTRATIVO DAS RECEITAS E DESPESAS PREVIDENCIÁRIAS DO REGIME PRÓPRIO DOS SERVIDORES PÚBLICOS
ORÇAMENTO DA SEGURIDADE SOCIAL
PERÍODO DE REFERÊNCIA : 4º Bimestre / 2022

LRF, art 53, inciso II - Anexo 4

R\$ 1,00

REGIME PRÓPRIO DE PREVIDÊNCIA DOS SERVIDORES - RPPS				
FUNDO EM CAPITALIZAÇÃO (PLANO PREVIDENCIÁRIO)				
RECEITAS PREVIDENCIÁRIAS - RPPS (FUNDO EM CAPITALIZAÇÃO)	PREVISÃO ATUALIZADA	RECEITAS REALIZADAS Até 4º Bim/2022		
RECEITAS CORRENTES (I)	19.181.800,0	17.683.953,5		
Receitas de Contribuições dos Segurados	4.887.800,0	5.231.495,7		
Civil	4.887.800,0	5.231.495,7		
Ativo	4.887.800,0	5.231.495,7		
Inativo	0,0	0,0		
Pensionista	0,0	0,0		
Militar	0,0	0,0		
Ativo	0,0	0,0		
Inativo	0,0	0,0		
Pensionista	0,0	0,0		
Receitas de Contribuições Patronais	10.794.000,0	10.784.090,9		
Civil	10.794.000,0	10.784.090,9		
Ativo	10.794.000,0	10.784.090,9		
Inativo	0,0	0,0		
Pensionista	0,0	0,0		
Militar	0,0	0,0		
Ativo	0,0	0,0		
Inativo	0,0	0,0		
Pensionista	0,0	0,0		
Receita Patrimonial	1.600.000,0	0,0		
Receitas Imobiliárias	0,0	0,0		
Receitas de Valores Mobiliários	1.600.000,0	0,0		
Outras Receitas Patrimoniais	0,0	0,0		
Receita de Serviços	0,0	0,0		
Outras Receitas Correntes	1.900.000,0	1.668.366,9		
Compensação Previdenciária do RGPS para o RPPS	0,0	0,0		
Aportes Periódicos para Amortização do Déficit Atuarial do RPPS (II)	0,0	0,0		
Demais Receitas Correntes	1.900.000,0	1.668.366,9		
RECEITAS DE CAPITAL (III)	0,0	0,0		
Alienação de Bens, Direitos e Ativos	0,0	0,0		
Amortização de Empréstimos	0,0	0,0		
Outras Receitas de Capital	0,0	0,0		
TOTAL DAS RECEITAS FUNDO DE CAPITALIZAÇÃO - RPPS (IV) = (I + III - II)	19.181.800,0	17.683.953,5		
DESPESAS PREVIDENCIÁRIAS - RPPS (FUNDO EM CAPITALIZAÇÃO)	DOTAÇÃO ATUALIZADA	DESPESAS EMPENHADAS Até 4º Bim/2022	DESPESAS LIQUIDADAS Até 4º Bim/2022	DESPESAS PAGAS Até 4º Bim/2022
Benefícios - Civil	67.746.000,0	43.958.892,6	43.958.892,6	43.958.892,6
Aposentadorias	58.658.000,0	41.434.425,6	41.434.425,6	41.434.425,6
Pensões	9.088.000,0	2.524.467,0	2.524.467,0	2.524.467,0
Outros Benefícios Previdenciários	0,0	0,0	0,0	0,0
Outras Despesas Previdenciárias	0,0	0,0	0,0	0,0
Compensação Previdenciária do RGPS para o RPPS	0,0	0,0	0,0	0,0
Demais despesas Previdenciárias	0,0	0,0	0,0	0,0
TOTAL DAS DESPESAS FUNDO EM CAPITALIZAÇÃO RPPS (V)	67.746.000,0	43.958.892,6	43.958.892,6	43.958.892,6
RESULTADO FUNDO EM CAPITALIZAÇÃO (VI) = (IV - V)	-48.564.200,0	-26.274.939,1	-26.274.939,1	-26.274.939,1
RECURSOS RPPS ARRECADADOS EM EXERCÍCIOS ANTERIORES		PREVISÃO ORÇAMENTÁRIA		
VALOR		0,0		
RESERVA ORÇAMENTÁRIA DO RPPS		PREVISÃO ORÇAMENTÁRIA		
VALOR		0,0		
APORTES DE RECURSOS PARA O FUNDO EM CAPITALIZAÇÃO DO RPPS		APORTES REALIZADAS		
Plano de Amortização - Contribuição Patronal Suplementar		0,0		
Plano de Amortização - Aporte Periódico de Valores Predefinidos		0,0		
Outros Aportes RPPS		0,0		
Recursos para Cobertura de Déficit Financeiro		0,0		
BENS E DIREITOS DO RPPS (FUNDO EM CAPITALIZAÇÃO)	PERÍODO DE REFERÊNCIA			
	Até 4º Bim/2022			
Caixa e Equivalentes de Caixa	4.781,2			
Investimentos e Aplicações	0,0			
Outros Bens e Direitos	0,0			
TOTAL DE BENS E DIREITOS DO RPPS	4.781,2			

Rodrigo Amorim Camargo
Rodrigo Amorim Camargo
 Controlador Geral do Município
 Matrícula: 17.734 OAB/RJ 119.601

Rodrigo Drable Costa
Rodrigo Drable Costa
 Prefeito

CHEFE DO PODER EXECUTIVO: RODRIGO DRABLE COSTA
 RESPONSÁVEL PELA CONTABILIDADE: CRISTINA MARIA PEREIRA

MUNICÍPIO DE BARRA MANSA
RELATÓRIO RESUMIDO DA EXECUÇÃO ORÇAMENTÁRIA
DEMONSTRATIVO DAS RECEITAS E DESPESAS PREVIDENCIÁRIAS DO REGIME PRÓPRIO DOS SERVIDORES PÚBLICOS
ORÇAMENTO DA SEGURIDADE SOCIAL
PERÍODO DE REFERÊNCIA : 4º Bimestre / 2022

LRF, art 53, inciso II - Anexo 4

R\$ 1,00

FUNDO EM REPARTIÇÃO (Plano Financeiro)

RECEITAS PREVIDENCIÁRIAS FUNDO EM REPARTIÇÃO - RPPS	PREVISÃO INICIAL	PREVISÃO ATUALIZADA	RECEITAS REALIZADAS
			Até 4º Bim/2022
RECEITAS CORRENTES (VII)	43.159.200,0	43.159.200,0	31.013.124,5
Receitas de Contribuições dos Segurados	13.191.200,0	13.191.200,0	7.457.968,6
Civil	13.191.200,0	13.191.200,0	7.457.968,6
Ativo	12.108.200,0	12.108.200,0	6.768.461,3
Inativo	1.023.000,0	1.023.000,0	639.183,7
Pensionista	60.000,0	60.000,0	50.323,6
Militar	0,0	0,0	0,0
Ativo	0,0	0,0	0,0
Inativo	0,0	0,0	0,0
Pensionista	0,0	0,0	0,0
Receitas de Contribuições Patronais	21.266.000,0	21.266.000,0	17.451.811,2
Civil	21.266.000,0	21.266.000,0	17.451.811,2
Ativo	21.266.000,0	21.266.000,0	17.451.811,2
Inativo	0,0	0,0	0,0
Pensionista	0,0	0,0	0,0
Militar	0,0	0,0	0,0
Ativo	0,0	0,0	0,0
Inativo	0,0	0,0	0,0
Pensionista	0,0	0,0	0,0
Receita Patrimonial	2.000,0	2.000,0	0,0
Receitas Imobiliárias	0,0	0,0	0,0
Receitas de Valores Mobiliários	2.000,0	2.000,0	0,0
Outras Receitas Patrimoniais	0,0	0,0	0,0
Receita de Serviços	0,0	0,0	0,0
Outras Receitas Correntes	8.700.000,0	8.700.000,0	6.103.344,7
Compensação Previdenciária do RGPS para o RPPS	8.700.000,0	8.700.000,0	6.103.344,7
Demais Receitas Correntes	0,0	0,0	0,0
RECEITAS DE CAPITAL (VIII)	0,0	0,0	0,0
Alienação de Bens, Direitos e Ativos	0,0	0,0	0,0
Amortização de Empréstimos	0,0	0,0	0,0
Outras Receitas de Capital	0,0	0,0	0,0
TOTAL DAS RECEITAS FUNDO EM REPARTIÇÃO RPPS (IX) = (VII + VIII)	43.159.200,0	43.159.200,0	31.013.124,5

marau
Mônica Peres Carvalho
Gerente Cont. Gerencial
CPF 082.787.157-00
PRO/RJ 102167/O-9Mat. 15657

Leonardo Ramos de Oliveira
Secretário Mun. de Finanças
Matricula 17724 / PMBM

DESPESAS FUNDO EM REPARTIÇÃO - RPPS	DOTAÇÃO INICIAL	DOTAÇÃO ATUALIZADA	DESPESAS EMPENHADAS	DESPESAS LIQUIDADAS	DESPESAS PAGAS
			Até 4º Bim/2022	4º Bim/2022	4º Bim/2022
Benefícios - Civil	44.937.000,0	44.937.000,0	25.474.548,6	25.474.548,6	25.463.619,6
Aposentadorias	36.940.000,0	36.940.000,0	20.091.369,2	20.091.369,2	20.082.976,9
Pensões	7.997.000,0	7.997.000,0	5.383.179,4	5.383.179,4	5.380.642,7
Outros Benefícios Previdenciários	0,0	0,0	0,0	0,0	0,0
Outras Despesas Previdenciárias	0,0	0,0	0,0	0,0	0,0
Compensação Previdenciária do RPPS para o RGPS	0,0	0,0	0,0	0,0	0,0
Demais despesas Previdenciárias	0,0	0,0	0,0	0,0	0,0
TOTAL DAS DESPESAS FUNDO EM REPARTIÇÃO RPPS (X)	44.937.000,0	44.937.000,0	25.474.548,6	25.474.548,6	25.463.619,6
RESULTADO FUNDO EM REPARTIÇÃO RPPS (XI) = (IX - X)	-1.777.800,0	-1.777.800,0	5.538.575,9	5.538.575,9	6.685.948,2

APORTES DE RECURSOS PARA O FUNDO EM REPARTIÇÃO DO RPPS	APORTES REALIZADAS
Recursos para Cobertura de Insuficiências Financeiras	44.768.012,5
Recursos para Formação de Reserva	0,0
BENS E DIREITOS DO FUNDO (FUNDO EM REPARTIÇÃO)	SALDO ATUAL
Caixa e Equivalentes de Caixa	195.644,3
Investimentos e Aplicações	0,0
Outro Bens e Direitos	0,0

RECEITAS DA ADMINISTRAÇÃO - RPPS	PREVISÃO INICIAL	PREVISÃO ATUALIZADA	RECEITAS REALIZADAS
			Até 4º Bim/2022
Receitas Correntes	0,0	0,0	0,0
Total das Receitas da Administração RPPS (XII)	0,0	0,0	0,0

Rodrigo Amorim Camargo
Rodrigo Amorim Camargo
Controlador Geral do Município
Matricula: 17.734 OAB/RJ 119.66*

Rodrigo Drable Costa
Rodrigo Drable Costa
Prefeito

CHEFE DO PODER EXECUTIVO: RODRIGO DRABLE COSTA
 RESPONSÁVEL PELA CONTABILIDADE: CRISTINA MARIA PEREIRA

MUNICÍPIO DE BARRA MANSÁ
RELATÓRIO RESUMIDO DA EXECUÇÃO ORÇAMENTÁRIA
DEMONSTRATIVO DAS RECEITAS E DESPESAS PREVIDENCIÁRIAS DO REGIME PRÓPRIO DOS SERVIDORES PÚBLICOS
ORÇAMENTO DA SEGURIDADE SOCIAL
PERÍODO DE REFERÊNCIA : 4º Bimestre / 2022

LRF, art 53, inciso II - Anexo 4

R\$ 1,00

DESPESAS DA ADMINISTRAÇÃO - RPPS	DOTAÇÃO INICIAL	DOTAÇÃO ATUALIZADA	DESPESAS EMPENHADAS	DESPESAS LIQUIDADAS	DESPESAS PAGAS
			Até 4º Bim/2022	4º Bim/2022	4º Bim/2022
Despesas Correntes (XIII)	2.312.000,0	2.310.880,0	1.336.162,0	1.198.229,1	1.082.746,9
Despesas de Capital (XIV)	5.000,0	2.200,0	1.089,2	1.089,2	1.089,2
Total das Despesas da Administração RPPS (XV)=(XIII+XIV)	2.317.000,0	2.313.080,0	1.337.251,2	1.199.318,3	1.083.836,1
Resultado da Administração RPPS (XVI)=(XII-XV)	-2.317.000,0	-2.313.080,0	-1.337.251,2	-1.199.318,3	-1.083.836,1

BENEFÍCIOS PREVIDENCIÁRIOS MANTIDOS PELO TESOUREO

RECEITAS PREVIDENCIÁRIAS (BENEFÍCIOS MANTIDOS PELO TESOUREO)	PREVISÃO ATUALIZADA (a)	RECEITAS REALIZADAS ATÉ O BIM (b)
Contribuição do Servidores	0,0	0,0
Demais Receitas Previdenciárias	0,0	0,0
TOTAL DAS RECEITAS(BENEFÍCIOS MANTIDOS PELO TESOUREO (XVII))	0,0	0,0

DESPESAS PREVIDENCIÁRIAS (BENEFÍCIOS MANTIDOS PELO TESOUREO)	DOTAÇÃO ATUALIZADA (c)	DESPESAS EMPENHADAS Até o Bimestre (d)	DESPESAS LIQUIDADAS Até o Bimestre (e)	DESPESAS PAGAS Até o Bimestre (f)
Aposentadorias	0,0	0,0	0,0	0,0
Pensões	0,0	0,0	0,0	0,0
Outras Despesas Previdenciárias	0,0	0,0	0,0	0,0
TOTAL DAS DESPESAS (BENEFÍCIOS MANTIDOS PELO TESOUREO)(XVIII)	0,0	0,0	0,0	0,0

Mônica Peres Carvalho
Mônica Peres Carvalho
 Gerente Cont. Gerencial
 CPF 082.787.157-00
 CCPC 1402167/O-9Mat. 15657

Leonardo Ramos de Oliveira
Leonardo Ramos de Oliveira
 Secretário Mun. de Finanças
 Matrícula 17724 / PMBM

Rodrigo Amorim Camargo
Rodrigo Amorim Camargo
 Controlador Geral do Município
 Matrícula: 17.734 OAB/RJ 119.661

Rodrigo Drable Costa
Rodrigo Drable Costa
 Prefeito

MUNICÍPIO DE BARRA MANSA
RELATÓRIO RESUMIDO DA EXECUÇÃO ORÇAMENTÁRIA
DEMONSTRATIVO DOS RESULTADOS PRIMÁRIO E NOMINAL
ORÇAMENTOS FISCAL E DA SEGURIDADE SOCIAL
PERÍODO DE REFERÊNCIA : 4º Bimestre / 2022

LRF, art 53, inciso III - Anexo 6a

R\$1,00

ACIMA DA LINHA

RECEITAS PRIMÁRIAS	PREVISÃO ATUALIZADA	Jan a Ago/2022	
		RECEITAS REALIZADAS	
RECEITAS CORRENTES (I)	678.759.909,6	523.701.521,6	
Impostos, Taxas e Contribuições de Melhoria	94.542.000,0	71.973.883,5	
Imposto s/ a Prop. Predial/Territorial Urbana (IPTU)	21.920.000,0	21.249.313,4	
Impostos s/ Serviços de Qualquer Natureza (ISS)	51.010.000,0	36.884.247,0	
Imposto s/ Transmissão de Bens Imóveis (ITBI)	3.932.000,0	2.629.682,0	
Imposto de Renda Retido na Fonte (IRRF)	15.850.000,0	9.772.241,0	
Outros Impostos, Taxas e Contribuições de Melhoria	1.830.000,0	1.438.400,1	
Contribuições	34.460.915,0	24.109.183,1	
Receita Patrimonial	6.130.185,0	10.083.264,2	
Aplicações Financeiras (II)	3.957.100,0	9.973.940,7	
Outras Receitas Patrimoniais	2.173.085,0	109.323,5	
Transferências Correntes¹	458.151.309,6	357.454.139,7	
Cota Parte FPM (80%)	82.300.000,0	59.374.846,8	
Cota Parte ICMS (80%)	49.578.000,0	36.964.112,5	
Cota Parte IPVA (80%)	14.000.000,0	15.169.718,2	
Cota Parte ITR (80%)	68.000,0	13.979,9	
L.C. Nº 87/96 - ICMS Desoneração (80%)	110.000,0	0,0	
L.C. Nº 61/89	1.600.000,0	906.657,1	
Transferências do FUNDEB	83.950.000,0	68.874.585,8	
Outras Transferências Correntes	226.545.309,6	176.150.239,4	
Demais Receitas Correntes	85.475.500,0	60.081.051,1	
Outras Receitas Financeiras (III)	0,0	3.695.563,6	
Receitas Correntes Restantes	85.475.500,0	56.385.487,5	
RECEITAS PRIMÁRIAS CORRENTES (IV)=(I-II-III)	674.802.809,6	510.032.017,3	
RECEITAS DE CAPITAL (V)	18.082.646,8	1.052.319,3	
Operações de Crédito (VI)	0,0	0,0	
Amortização de Empréstimos (VII)	0,0	0,0	
Alienação de Bens	1.005.000,0	3.500,0	
Receita de Alienação de Investimentos Temporários (VIII)	0,0	0,0	
Receita de Alienação de Investimentos Permanentes (IX)	0,0	0,0	
Outras Alienações de bens	1.005.000,0	3.500,0	
Transferências de Capital	17.077.646,8	1.048.819,3	
Convênios	0,0	0,0	
Outras Transferências de Capital	17.077.646,8	1.048.819,3	
Outras Receitas de Capital	0,0	0,0	
Outras Receitas de Capital não Primárias (X)	0,0	0,0	
Outras Receitas de Capital Primárias	0,0	0,0	
RECEITAS PRIMÁRIAS DE CAPITAL (XI) = (V-VI-VII-VIII-IX-X)	18.082.646,8	1.052.319,3	
RECEITA PRIMÁRIA TOTAL (XII) = (IV + XI)	692.885.456,4	511.084.336,6	

Mônica Peres Carvalho
Mônica Peres Carvalho
Gerente Cont. Gerencial
CPF 082.787.157-00
CPF 102167/O-9Mat. 15657

Leonardo Ramos de Oliveira
Leonardo Ramos de Oliveira
Secretário Mun. de Finanças
Matricula 17724 / PBM

DESPESAS PRIMÁRIAS	DOTAÇÃO ATUALIZADA	Jan a Ago/2022					
		DESPESAS EMPENHADAS	DESPESAS LIQUIDADAS	DESPESAS PAGAS (a)	RESTOS A PAGAR PROCESSADOS PAGOS (b)	RESTOS A PAGAR NÃO PROCESSADOS	
						LIQUIDADOS	PAGOS (c)
DESPESAS CORRENTES (XIII)	669.518.115,9	517.877.721,4	398.411.333,9	387.198.620,2	8.958.614,4	15.461.177,3	15.461.177,3
Pessoal e Encargos Sociais	330.876.321,2	229.147.099,8	223.460.251,6	222.189.060,9	207.414,2	841.523,2	841.523,2
Juros e Encargos da Dívida (XIV)	5.275.894,8	4.977.621,7	3.132.042,4	3.132.042,4	2.775.486,0	0,0	0,0
Outras Despesas Correntes	333.365.900,0	283.752.999,9	171.819.039,9	161.877.516,9	5.975.714,3	14.619.654,1	14.619.654,1
DESPESAS PRIMÁRIAS CORRENTES (XV) = (XIII - XIV)	664.242.221,1	512.900.099,7	395.279.291,5	384.066.577,8	6.183.128,5	15.461.177,3	15.461.177,3
DESPESAS DE CAPITAL (XVI)	59.611.354,6	35.022.202,8	18.065.285,1	17.842.857,8	1.325.370,8	1.539.083,8	1.539.083,8
Investimentos	36.914.054,5	13.573.618,6	2.217.923,4	1.995.496,1	167.780,6	1.539.083,8	1.539.083,8
Inversões Financeiras	0,0	0,0	0,0	0,0	0,0	0,0	0,0
Concessão de Empréstimos (XVII)	0,0	0,0	0,0	0,0	0,0	0,0	0,0
Aquisição de Título de Capital já Integralizado (XVIII)	0,0	0,0	0,0	0,0	0,0	0,0	0,0
Aquisição de Título de Crédito (XIX)	0,0	0,0	0,0	0,0	0,0	0,0	0,0
Demais Inversões Financeiras	0,0	0,0	0,0	0,0	0,0	0,0	0,0
Amortização da Dívida (XX)	22.697.300,1	21.448.584,2	15.847.361,7	15.847.361,7	1.157.590,2	0,0	0,0
DESPESAS PRIMÁRIAS DE CAPITAL (XXI)=(XVI-XVII-XVIII-XIX-X)	36.914.054,5	13.573.618,6	2.217.923,4	1.995.496,1	167.780,6	1.539.083,8	1.539.083,8
RESERVA DE CONTINGÊNCIA (XXII)	0,0	0,0	0,0	0,0	0,0	0,0	0,0
DESPESA PRIMÁRIA TOTAL (XXIII) = (XV+XXI+XXII)	701.156.275,6	526.473.718,3	397.497.214,9	386.062.073,9	6.350.909,1	17.000.261,1	17.000.261,1
RESULTADO PRIMÁRIO - Acima da Linha (XXIV) = (XIIa - (XXIIIa - XXIIa)	--	--	--	101.671.092,5	--	--	--

Rodrigo Amorim Camargo
Rodrigo Amorim Camargo
Controlador Geral do Município
Matricula: 17.734 OAB/RJ 119.001

Rodrigo Drable Costa
Rodrigo Drable Costa
Prefeito

CHEFE DO PODER EXECUTIVO: RODRIGO DRABLE COSTA
 RESPONSÁVEL PELA CONTABILIDADE: CRISTINA MARIA PEREIRA

MUNICÍPIO DE BARRA MANSA
RELATÓRIO RESUMIDO DA EXECUÇÃO ORÇAMENTÁRIA
DEMONSTRATIVO DO RESULTADO PRIMÁRIO
ORÇAMENTOS FISCAL E DA SEGURIDADE SOCIAL
PERÍODO DE REFERÊNCIA : 4º Bimestre / 2022


LRF, art 53, inciso III - Anexo 6a


R\$1,00

META FISCAL PARA O RESULTADO PRIMÁRIO		VALOR CORRENTE
Meta fixada no Anexo de Metas Fiscais da LDO para o exercício de referência		0,0
JUROS NOMINAIS		Jan a Ago/2022
		VALOR INCORRIDO
Encargos e Variações Monetárias Ativos (XXV)		9.973.940,7
Encargos e Variações Monetárias Passivas (XXVI)		3.132.042,4
RESULTADO NOMINAL - Acima da Linha (XXVII) = XXIV + (XXV - XXVI)		108.512.990,8
META FISCAL PARA O RESULTADO NOMINAL		VALOR CORRENTE
Meta fixada no Anexo de Metas Fiscais da LDO para o exercício de referência		0,0

Nota :¹Para efeito deste Demonstrativo, o montante das Transferências Correntes corresponde, dentre outras receitas, ao total das Transferências Intergovernamentais, excluídas as Deduções da Receita Corrente para Formação do FUNDEB.


Mônica Peres Carvalho
Gerente Cont. Gerencial
CPF 082.787.157-00
OAB/RJ 102167/O-9Mat. 15657


Leonardo Ramos de Oliveira
Secretário Mun. de Finanças
Matricula 17724 / PMBM


Rodrigo Amorim Camargo
Controlador Geral do Município
Matricula: 17.734 OAB/RJ 119.861


Rodrigo Drable Costa
Prefeito

MUNICÍPIO DE BARRA MANSA
RELATÓRIO RESUMIDO DA EXECUÇÃO ORÇAMENTÁRIA
DEMONSTRATIVO DOS RESULTADOS PRIMÁRIO E NOMINAL
ORÇAMENTOS FISCAL E DA SEGURIDADE SOCIAL
PERÍODO DE REFERÊNCIA : 4º Bimestre / 2022

LRF, art 53, inciso III - Anexo 6b

R\$ Milhares

CÁLCULO DO RESULTADO NOMINAL	ABAIXO DA LINHA	
	SALDO	
	Em 31/12/2021 (a)	Em 31/Ago/2022 (b)
DÍVIDA CONSOLIDADA (XXVIII)	147.573.548,20	137.473.186,90
DEDUÇÕES (XXIX)	93.001.234,50	175.308.831,70
Disponibilidade de Caixa	93.001.234,50	175.308.831,70
Disponibilidade de Caixa Bruta	131.403.883,80	193.252.136,50
(-) Restos a Pagar Processados (XXX)	38.402.649,30	17.943.304,80
Demais Haveres Financeiros	0,00	0,00
DÍVIDA CONSOLIDADA LÍQUIDA (XXXI) = (XXVIII - XXIX)	54.572.313,70	-37.835.644,80
RESULTADO NOMINAL - Abaixo da Linha (XXXII) = (XXXIa - XXXIb)	92.407.958,50	
AJUSTE METODOLÓGICO	Até o 4º Bimestre / 2022	
VARIAÇÃO SALDO RPP = (XXXIII) = (XXX a - XXX b)	20.459.344,50	
RECEITA DE ALIENAÇÃO DE INVESTIMENTOS PERMANENTES (IX)	0,00	
PASSIVOS RECONHECIDOS NA DC (XXXIV)	0,00	
VARIAÇÃO CAMBIAL (XXXV)	0,00	
PAGAMENTOS DE PRECATÓRIOS INTEGRANTES DA DC (XXXVI)	0,00	
OUTROS AJUSTES (XXXVII)	0,00	
RESULTADO NOMINAL AJUSTADO - Abaixo da Linha (XXXVIII)=(XXXII-XXXIII-IX+XXXIV+XXXV-XXXVI+XXXVII)	71.948.614,00	
RESULTADO PRIMÁRIO - Abaixo da Linha (XXXIX) = XXXVIII - (XXV - XXVI)	65.106.715,70	
INFORMAÇÕES ADICIONAIS	PREVISÃO ORÇAMENTÁRIA	
SALDO DE EXERCÍCIOS ANTERIORES	6.269.572,70	
Recursos Arrecadados em Exercícios Anteriores - RPPS	0,00	
Superávit Financeiro Utilizado para Abertura e Reabertura de Créditos Adicionais	6.269.572,70	
RESERVA ORÇAMENTÁRIA DO RPS	0,00	

Mônica Peres Carvalho
Mônica Peres Carvalho
 Gerente Cont. Gerencial
 CPF 082.787.157-00
 OAB/RJ 102167/O-9Mat. 15657

Leonardo Ramos de Oliveira
Leonardo Ramos de Oliveira
 Secretário Mun. de Finanças
 Matrícula 17724 / PMBM

Rodrigo Amorim Camargo
Rodrigo Amorim Camargo
 Controlador Geral do Município
 Matrícula: 17.734 OAB/RJ 119.861

Rodrigo Drable Costa
Rodrigo Drable Costa
 Prefeito

MUNICÍPIO DE BARRA MANSA
RELATÓRIO RESUMIDO DA EXECUÇÃO ORÇAMENTÁRIA
DEMONSTRATIVO DOS RESTOS A PAGAR POR PODER E ÓRGÃO
ORÇAMENTOS FISCAL E DA SEGURIDADE SOCIAL
PERÍODO DE REFERÊNCIA : 4º Bimestre / 2022

LRF, art 53, inciso V - Anexo 7

R\$1,00

PODER/ÓRGÃO	RESTOS A PAGAR PROCESSADOS E NÃO PROCESSADOS LIQUIDADOS					RESTOS A PAGAR NÃO-PROCESSADOS				
	Inscritos		Canc.	Pagos	Saldo	Exerc. Ant.	Inscritos 2021	Canc.	Pagos	Saldo
	Exerc. Ant.	2021								
RESTOS A PAGAR (EXCETO INTRA-ORÇAMENTÁRI)										
EXECUTIVO										
PREFEITURA BARRA MANSA	2.631.039,5	16.622.528,2	1.990.108,4	6.074.824,0	11.188.635,3	4.102.543,1	27.044.529,1	16.647.747,0	8.156.381,7	6.342.943,5
SERV AUTONOMO AGUA E ESGOTO BARRA	1.152.252,0	745.328,5	0,0	340.704,4	1.556.876,1	12.592,6	1.871.098,6	11.616,0	1.766.709,0	105.366,2
FUNDACAO DE CULTURA DE BARRA MANS	0,0	13.469,7	0,0	13.469,7	0,0	0,0	6.600,0	0,0	0,0	6.600,0
FUNDO MUN SAUDE BARRA MANSA	1.879.686,3	5.203.305,1	0,0	4.522.342,0	2.560.649,4	459.709,9	10.345.147,8	52.663,5	8.179.250,5	2.572.943,7
FUNDO ASSIST MEDICA BARRA MANSA-FU	1.334,3	0,0	1.334,3	0,0	0,0	0,0	305.607,2	125.441,2	180.166,0	0,0
FUNDO MUN CRIANÇA ADOLESC BARRA M	0,0	0,0	0,0	0,0	0,0	0,0	0,0	0,0	0,0	0,0
SUPERINT OBRAS SERV PÚBLICOS BARRA	2.044.795,3	0,0	0,0	0,0	2.044.795,3	0,0	0,0	0,0	0,0	0,0
FUNDO PREV SOCIAL BARRA MANSA	0,0	8.016.827,3	7.521,4	8.005.258,1	4.047,8	6.657,5	69.656,8	2.555,5	62.250,6	11.508,2
FUNDO MUN. DE ASSISTÊNCIA SOCIAL	18.110,7	69.630,5	0,0	69.630,5	18.110,7	45.636,4	435.396,8	1.982,5	400.876,7	78.174,0
FUNDO MUN MEIO AMBIENTE BARRA MANS	0,0	4.342,0	0,0	4.342,0	0,0	759,9	158.365,4	760,0	140.974,2	17.391,1
FUNDO MUN EDUCAÇÃO BARRA MANSA	403.577,4	1.368.400,2	0,0	1.201.787,5	570.190,1	0,0	0,0	396.517,8	10.226.868,5	-10.623.386,3
LEGISLATIVO										
CAMARA BARRA MANSA	0,0	0,0	0,0	0,0	0,0	0,0	65.795,2	19.620,5	44.301,2	1.873,5
TOTAL (I)	8.130.795,5	32.043.831,5	1.998.964,1	20.232.358,2	17.943.304,7	4.627.899,4	40.302.196,9	17.258.904,0	29.157.778,4	-1.486.586,1
RESTOS A PAGAR (INTRA-ORÇAMENTÁRIOS) (II)										
EXECUTIVO										
FUNDACAO DE CULTURA DE BARRA MANS	0,0	0,0	0,0	0,0	0,0	0,0	0,0	0,0	0,0	0,0
TOTAL (II)	0,0	0,0	0,0	0,0	0,0	0,0	0,0	0,0	0,0	0,0
TOTAL (I + II)	8.130.795,5	32.043.831,5	1.998.964,1	20.232.358,2	17.943.304,7	4.627.899,4	40.302.196,9	17.258.904,0	29.157.778,4	-1.486.586,1

mcarvalho
Mônica Peres Carvalho
Gerente Cont. Gerencial
CPF 082.787.157-00
CRC/RJ 102167/O-9Mat. 15657

[Assinatura]
Leonardo Ramos de Oliveira
Secretário Mun. de Finanças
Matricula 17724 / PMBM

[Assinatura]
Rodrigo Amorim Camargo
Controlador Geral do Município
Matricula: 17.734 OAB/RJ 119.669

[Assinatura]
Rodrigo Drable Costa
Prefeito

MUNICÍPIO DE BARRA MANSA
RELATÓRIO RESUMIDO DA EXECUÇÃO ORÇAMENTÁRIA
DEMONSTRATIVO DAS RECEITAS E DESPESAS COM MANUTENÇÃO E DESENVOLVIMENTO DO ENSINO

ORÇAMENTOS FISCAL E DA SEGURIDADE SOCIAL
PERÍODO DE REFERÊNCIA : 4º Bimestre / 2022


LEI 9.394/96, art 72 - Anexo 8


R\$1,00

RECEITA RESULTANTE DE IMPOSTOS (Arts. 212 e 212-A da Constituição Federal)

RECEITA RESULTANTE DE IMPOSTOS	PREVISÃO ATUALIZADA (a)	RECEITAS REALIZADAS	
		Até 4º Bim/2022 (b)	% (b/a)
1-RECEITAS DE IMPOSTOS	92.712.000,0	70.535.483,5	76,08
1.1-Receita Resultante do Imposto sobre a Propriedade Predial e Territorial Urbana - IPTU	21.920.000,0	21.249.313,4	96,94
1.2-Receita Resultante do Imposto sobre Transmissão Inter Vivos - ITBI	3.932.000,0	2.629.682,0	66,88
1.3-Receita Resultante do Imposto sobre Serviços de Qualquer Natureza - ISS	51.010.000,0	36.884.247,0	72,31
1.4-Receita Resultante do Imposto sobre Imposto de Renda Retido na Fonte - IRRF	15.850.000,0	9.772.241,0	61,65
2-RECEITAS DE TRANSFERÊNCIAS CONSTITUCIONAIS E LEGAIS	176.595.000,0	139.501.449,3	79,00
2.1-Cota-Parte FPM	94.900.000,0	73.167.861,5	77,10
2.1.1-Parcela referente à CF art. 159, I, alínea b	88.300.000,0	68.942.370,9	78,08
2.1.2-Parcela referente à CF art. 159, I, alíneas d e e	6.600.000,0	4.225.490,6	64,02
2.2-Cota-Parte ICMS	62.000.000,0	46.171.390,6	74,47
2.3-Cota-Parte IPI-Exportação	2.000.000,0	1.133.321,3	56,67
2.4-Cota-Parte ITR	85.000,0	17.474,8	20,56
2.5-Cota-Parte IPVA	17.500.000,0	19.011.401,1	108,64
2.6-Cota-Parte IOF-Ouro	0,0	0,0	
2.7-Compensações Finan. provenientes de Impostos e Transf. Constitucionais	110.000,0	0,0	
3-TOTAL DA RECEITA RESULTANTE DE IMPOSTOS (1 + 2)	269.307.000,0	210.036.932,8	77,99
4- TOTAL DESTINADO AO FUNDEB - 20% DE ((2.1.1) + (2.2) + (2.3) + (2.4) + (2.5))	33.977.000,0	27.055.191,7	79,63
5- VALOR MÍNIMO A SER APLICADO ALEM DO VALOR DESTINADO AO FUNDEB - 5% DE ((2.1.1) + (2.2) + (2.3) + (2.4) + (2.5)) + 25% DE ((1.1) + (1.2) + (1.3) + (1.4) + (2.1.2) + (2.6) + (2.7))	33.349.750,0	25.454.041,5	76,32


Mônica Peres Carvalho
Gerente Cont. Gerencial
CPF 082.787.157-00
CRC/RJ 102167/O-9Mat. 15657


Leonardo Ramos de Oliveira
Secretário Mun. de Finanças
Matricula 17724 / PMBM


Rodrigo Amorim Camargo
Controlador Geral do Município
Matricula: 17.734 OAR/RJ 119 66


Rodrigo Drable Costa
Prefeito

MUNICÍPIO DE BARRA MANSA
RELATÓRIO RESUMIDO DA EXECUÇÃO ORÇAMENTÁRIA
DEMONSTRATIVO DAS RECEITAS E DESPESAS COM MANUTENÇÃO E DESENVOLVIMENTO DO ENSINO
DEMONSTRATIVO DAS RECEITAS E DESPESAS COM MANUTENÇÃO E DESENVOLVIMENTO DO ENSINO
ORÇAMENTOS FISCAL E DA SEGURIDADE SOCIAL
PERÍODO DE REFERÊNCIA : 4º Bimestre / 2022

LEI 9.394/96, art 72 - Anexo 8

R\$1,00

RECEITAS RECEBIDAS DO FUNDEB NO EXERCÍCIO	PREVISÃO ATUALIZADA (a)	RECEITAS REALIZADAS	
		Até 4º Bim/2022 (b)	% (b/a)
6-RECEITAS RECEBIDAS DO FUNDEB	84.000.000,0	70.460.811,5	83,88
6.1-Transferências de Recursos do FUNDEB	84.000.000,0	70.460.811,5	83,88
6.1.1-Principal	83.950.000,0	68.874.585,8	82,04
6.1.2-Rendimento de Aplicação Financeira	50.000,0	1.586.225,7	172,45
6.2- FUNDEB - Complementação da União - VAAF	0,0	0,0	0,00
6.2.1-Principal	0,0	0,0	0,00
6.2.2-Rendimento de Aplicação Financeira	0,0	0,0	0,00
6.3- FUNDEB - Complementação da União - VAAT	0,0	0,0	0,00
6.3.1-Principal	0,0	0,0	0,00
6.3.2-Rendimento de Aplicação Financeira	0,0	0,0	0,00
7-RESULTADO LÍQUIDO DAS TRANSFERÊNCIAS DO FUNDEB (6.1.1 - 4)	49.973.000,0	41.819.394,0	83,68
RECURSOS RECEBIDOS EM EXERCÍCIOS ANTERIORES E NÃO UTILIZADOS		VALOR	
8- TOTAL DOS RECURSOS DE SUPERÁVIT			6.269.572,7
8.1- SUPERÁVIT DO EXERCÍCIO IMEDIATAMENTE ANTERIOR			6.269.572,7
8.2- SUPERÁVIT RESIDUAL DE OUTROS EXERCÍCIOS			0,0
9- TOTAL DOS RECURSOS DO FUNDEB DISPONÍVEIS PARA UTILIZAÇÃO (6 + 8)			76.730.384,2

DESPESAS COM RECURSOS DO FUNDEB	DOTAÇÃO ATUALIZADA (c)	DESPESAS EMPENHADAS Até o Bimestre (d)	DESPESAS LIQUIDADAS Até o Bimestre (e)	DESPESAS PAGAS Até o Bimestre (f)
10- PROFISSIONAIS DA EDUCAÇÃO BÁSICA	87.300.400,0	53.334.218,1	53.334.218,1	53.334.218,1
10.1- Educação Infantil	5.911.003,0	1.604.398,4	1.604.398,4	1.604.398,4
10.1.1- Creche	0,0	0,0	0,0	0,0
10.1.2- Pré-escola	5.911.003,0	1.604.398,4	1.604.398,4	1.604.398,4
10.2- Ensino Fundamental	81.389.397,0	51.729.819,7	51.729.819,7	51.729.819,7
11- OUTRAS DESPESAS	8.500.000,0	2.215.004,0	958.045,6	938.467,3
11.1- Educação Infantil	0,0	0,0	0,0	0,0
11.1.1- Creche	0,0	0,0	0,0	0,0
11.1.2- Pré-escola	0,0	0,0	0,0	0,0
11.2- Ensino Fundamental	8.500.000,0	2.215.004,0	958.045,6	938.467,3
12- TOTAL DAS DESPESAS COM RECURSOS DO FUNDEB (10 + 11)	95.800.400,0	55.549.222,1	54.292.263,6	54.272.685,4

DESPESAS CUSTEADAS COM RECEITAS DO FUNDEB RECEBIDAS NO EXERCÍCIO	DESPESAS EMPENHADAS Até o Bimestre (d)	DESPESAS LIQUIDADAS Até o Bimestre (e)	DESPESAS PAGAS Até o Bimestre (f)
13- Despesas com Profissionais da Educação Básica	53.334.218,1	53.334.218,1	53.334.218,1
14- Despesas Impostos e Transferências de Impostos	55.549.222,1	54.292.263,6	54.272.685,4
15- Despesas Complementação da União - VAAF	0,0	0,0	0,0
16- Despesas Complementação da União - VAAT	0,0	0,0	0,0
17- Despesas Complementação da União - VAAT Aplicadas na Educação Infantil	0,0	0,0	0,0
18- Despesas Complementação da União - VAAT Aplicadas em Despesa de Capital	0,0	0,0	0,0

INDICADORES - Art. 212-A, Inciso XI e § 3º - Constituição Federal	VALOR EXIGIDO (i)	VALOR APLICADO (j)	VALOR CONSIDERADO APÓS DEDUÇÕES (k)	% APLICADO (l)		
19- Mín. 70% do FUNDEB na Remuneração dos Profissionais Educ. Básica	49.322.568,1	53.334.218,1	53.334.218,1	75,7		
20- Perc. 50% da Complem. da União ao FUNDEB (VAAT) na Educ. Infantil	0,0	0,0	0,0	0,0		
21- Mín de 15% da Complem. da União ao FUNDEB-VAAT em Desp. de Capital	0,0	0,0	0,0	0,0		
INDICADORE - Art. 25, § 3º - Lei nº 14.113 de 2020 (Máximo de 10% do Superávit)	VALOR MÁXIMO PERMITIDO (m)	VALOR NÃO APLICADO (n)	NÃO APLICADO APÓS AJUSTE (o)	% NÃO APLICADO (p)		
22- Total da Receita Recebida e não Aplicada no Exercício	7.046.081,2	14.911.589,4	14.911.589,4	21,2		
INDICADOR - Art. 25, § 3º - Lei nº 14.113 de 2020 (Aplicação do Superávit de Exercício Anterior)	VALOR DE SUPERÁVIT PERMITIDO NO EXER. ANTERIOR (q)	VALOR NÃO APLICADO NO EXERCÍCIO ANTERIOR (r)	VALOR DE SUPERÁVIT APLICADO ATÉ O 1º QUADR. (s)	VALOR APLIC. ATÉ O 1º QUADR. QUE INTEGRARÁ O LIMITE CONSTITUCIONAL (t)	VALOR APLICADO APÓS O 1º QUADR. (u)	VALOR NÃO APLICADO (v)
23- Total das Despesas custeadas com Superávit do FUNDEB	10.413.785,4	6.269.572,7	6.269.572,7	6.269.572,7	0,0	0,0
23.1- Total das Desp. custeadas com FUNDEB - Impostos e Transf. de Impostos	10.413.785,4	6.269.572,7	6.269.572,7	6.269.572,7	0,0	0,0
23.2- Total das Desp. custeadas c/ FUNDEB - Complem. União (VAAF + VAAT)	0,0	0,0	0,0	0,0	0,0	0,0

Rodrigo Drable Costa
Prefeito

CHEFE DO PODER EXECUTIVO: RODRIGO DRABLE COSTA
 RESPONSÁVEL PELA CONTABILIDADE: CRISTINA MARIA PEREIRA

SIGFIS - Versão 2022

Data de Emissão: 28/09/2022 12:07h

Anexo 8 do RREO

MUNICÍPIO DE BARRA MANSA
RELATÓRIO RESUMIDO DA EXECUÇÃO ORÇAMENTÁRIA
DEMONSTRATIVO DAS RECEITAS E DESPESAS COM MANUTENÇÃO E DESENVOLVIMENTO DO ENSINO

ORÇAMENTOS FISCAL E DA SEGURIDADE SOCIAL
PERÍODO DE REFERÊNCIA : 4º Bimestre / 2022

LEI 9.394/96, art 72 - Anexo 8

R\$1,00

DESPESAS COM MANUTENÇÃO E DESENVOLVIMENTO DO ENSINO - MDE - CUSTEADAS COM RECEITAS DE IMPOSTOS (EXCETO FUNDEB)

DESPESAS COM AÇÕES TÍPICAS DE MDE - RECEITAS DE IMPOSTOS EXCETO FUNDEB (Por área de Atuação)	DOTAÇÃO ATUALIZADA (c)	DESPESAS EMPENHADAS Até o Bimestre (d)	DESPESAS LIQUIDADAS Até 4º Bim/2022 (e)	DESPESAS PAGAS Até 4º Bim/2022 (f)
24- EDUCAÇÃO INFANTIL	9.663.460,0	5.688.503,3	4.886.324,3	4.721.855,5
24.1- Creche	0,0	0,0	0,0	0,0
24.2- Pré-escola	9.663.460,0	5.688.503,3	4.886.324,3	4.721.855,5
25- ENSINO FUNDAMENTAL	47.235.529,0	32.105.854,0	24.652.893,2	22.710.524,6
26- TOTAL DAS DESPESAS COM AÇÕES DO MDE	56.898.989,0	37.794.357,2	29.539.217,5	27.432.380,1

APURAÇÃO DAS DESPESAS PARA FINS DE LIMITE MÍNIMO CONSTITUCIONAL

VALOR

27- TOTAL DAS DESPESAS DE MDE CUSTEADAS COM RECURSOS DE IMPOSTOS	90.101.053,76
28 (-) RESULTADO LÍQUIDO DAS TRANSFERÊNCIAS DO FUNDEB = (L7)	41.819.394,04
29 (-) RESTOS A PAGAR NÃO PROCESSADOS INSCRITOS NO EXERCÍCIO SEM DISPONIBILIDADE FINANCEIRA DE RECURSOS DO FUNDEB	0,00
30 (-) RESTOS A PAGAR NÃO PROCESSADOS INSCRITOS NO EXERCÍCIO SEM DISPONIBILIDADE FINANCEIRA DE RECURSOS DE IMPOSTOS	0,00
31 (-) CANCELAMENTO, NO EXERCÍCIO, DE RESTOS A PAGAR INSCRITOS COM DISPONIBILIDADE FINANCEIRA DE RECURSOS DE IMPOSTOS VINCULADOS AO ENSINO	0,00
32- TOTAL DAS DESPESAS PARA FINS DE LIMITE (27 - (28 + 29 + 30 + 31))	48.281.659,72

APURAÇÃO DO LIMITE MÍNIMO CONSTITUCIONAL

VALOR EXIGIDO (x)

VALOR APLICADO (w)

% APLICADO (y)

33- APLICAÇÃO EM MDE SOBRE A RECEITA RESULTANTE DE IMPOSTOS	52.509.233,19	48.281.659,72	22,99
---	---------------	---------------	-------

RESTOS A PAGAR INSCRITOS EM EXERCÍCIOS ANTERIORES COM DISPONIBILIDADE FINANCEIRA DE RECURSOS DE IMPOSTOS DO FUNDEB

SALDO INICIAL (x)

RP LIQUIDADOS (aa)

RP PAGOS (ab)

RP CANCELADOS (ac)

SALDO FINAL (ad)

34- RESTOS A PAGAR DE DESPESAS COM MDE	0,00	0,00	0,00	0,00	0,00
34.1- Executados com recursos de Impostos e Transferências de Impostos	0,00	0,00	0,00	0,00	0,00
34.2- Executados com recursos do FUNDEB -Impostos	0,00	0,00	0,00	0,00	0,00
34.3- Executados com recursos do FUNDEB - VAAF e VAAT	0,00	0,00	0,00	0,00	0,00

RECEITAS ADICIONAIS PRA FINANCIAMENTO DO ENSINO

PREVISÃO ATUALIZADA (a)

RECEITAS REALIZADAS Até o Bimestre (b)

35- RECEITA DE TRANSFERÊNCIAS DO FNDE (incluindo rendimentos de aplicação Financeira)	14.780.000,0	10.310.627,5
35.1- Salário-Educação	11.010.000,0	8.276.492,0
35.2- PDDE	5.000,0	1.078,3
35.3- Transferências Diretas - PNAE	3.710.000,0	2.008.646,4
35.4- PNATE	55.000,0	7.503,3
35.5-Outras Transferências do FNDE	0,0	16.907,5
36-RECEITA DE TRANSFERÊNCIAS DE CONVÊNIOS	0,0	0,0
37- RECEITA DE ROYALTIES DESTINADOS À EDUCAÇÃO	0,0	0,0
38 -RECEITA DE OPERAÇÕES DE CRÉDITO	0,0	0,0
39-OUTRAS RECEITAS PARA FINANCIAMENTO DO ENSINO	10.000,0	19.783,1
40-TOTAL RECEITAS ADICIONAIS PARA FINANCIAMENTO DO ENSINO (35 + 36 +37 + 38 + 39))	14.790.000,0	10.330.410,6

DESPESAS CUSTEADAS COM RECEITAS ADICIONAIS PARA FINANCIAMENTO DO ENSINO (Por Área de Atuação)

DOTAÇÃO ATUALIZADA (c)


DESPESAS EMPENHADAS Até o Bimestre (d)


DESPESAS LIQUIDADAS Até o Bimestre (e)

DESPESAS PAGAS Até o Bimestre (f)

41- EDUCAÇÃO INFANTIL	6.295.983,60	316.607,05	172.070,24	172.070,24
41.1- Creche	0,00	0,00	0,00	0,00
41.2- Pré-escola	6.295.983,60	316.607,05	172.070,24	172.070,24
42- ENSINO FUNDAMENTAL	18.397.130,84	17.686.394,27	7.609.433,20	7.609.433,20
43- ENSINO MÉDIO	739.747,00	271.565,13	271.565,13	271.565,13
44- ENSINO SUPERIOR	0,00	0,00	0,00	0,00
45- ENSINO PROFISSIONAL NÃO INTEGRADO AO ENSINO REGULAR	785.764,00	251.361,52	251.361,52	251.361,52
46- TOTAL DE DESPESAS CUSTEADAS COM RECURSOS ADICIONAIS PARA FINANCIAMENTO DO ENSINO	26.218.625,44	18.525.927,97	8.304.430,09	8.304.430,09


Mônica Peres Carvalho
Gerente Cont. Gerencial
CPF 082.787.157-00
CRC/RJ 102167/O-9Mat. 15657


Leonardo Ramos de Oliveira
Secretário Mun. de Finanças
Matricula 17724 / PMSB


Rodrigo Amorim Camargo
Controlador Geral do Município
Matricula: 17.734 OAB/RJ 119.666


Rodrigo Drable Costa
Prefeito

MUNICÍPIO DE BARRA MANSA
RELATÓRIO RESUMIDO DA EXECUÇÃO ORÇAMENTÁRIA
DEMONSTRATIVO DAS RECEITAS E DESPESAS COM MANUTENÇÃO E DESENVOLVIMENTO DO ENSINO
DEMONSTRATIVO DAS RECEITAS E DESPESAS COM MANUTENÇÃO E DESENVOLVIMENTO DO ENSINO
ORÇAMENTOS FISCAL E DA SEGURIDADE SOCIAL
PERÍODO DE REFERÊNCIA : 4º Bimestre / 2022

LEI 9.394/96, art 72 - Anexo 8

R\$ Milhares

TOTAL GERAL DAS DESPESAS COM EDUCAÇÃO	DOTAÇÃO ATUALIZADA (c)	DESPESAS EMPENHADAS Até o Bimestre (d)	DESPESAS LÍQUIDADAS Até o Bimestre (e)	DESPESAS PAGAS Até o Bimestre (f)
47- TOTAL GERAL DAS DESPESAS COM EDUCAÇÃO	157.387.000,00	116.728.570,49	98.405.483,85	96.279.068,18
47.1- Despesas Correntes	149.784.500,00	115.712.920,91	98.301.322,86	96.174.907,19
47.1.1- Pessoal Ativo	108.305.000,00	80.376.696,05	78.624.860,46	78.621.430,87
47.1.2- Pessoal Inativo	0,00	0,00	0,00	0,00
47.1.3- Transferências às instituições comunitárias, confessionais ou filantrópicas sem fin	0,00	0,00	0,00	0,00
47.1.4- Outras Despesas Correntes	41.479.500,00	35.336.224,86	19.676.462,40	17.553.476,32
47.2- Despesas de Capital	7.602.500,00	1.015.649,58	104.160,99	104.160,99
47.2.1- Transferências às instituições comunitárias, confessionais ou filantrópicas sem fin	0,00	0,00	0,00	0,00
47.2.2- Outras Despesas de Capital	7.602.500,00	1.015.649,58	104.160,99	104.160,99

mcarvalho
Mônica Peres Carvalho
Gerente Cont. Gerencial
CPF 082.787.157-00
CPC/RJ 102167/O-9Mat. 15657

[Assinatura]
Leonardo Ramos de Oliveira
Secretário Mun de Finanças
Matricula 17724 / PMBM

[Assinatura]
Rodrigo Amorim Camargo
Controlador Geral do Município
Matricula 17724 / PMBM

[Assinatura]
Rodrigo Drable Costa
Prefeito

CONTROLE DA DISPONIBILIDADE FINANCEIRA E CONCILIAÇÃO BANCÁRIA	FUNDEB (ae)	SALÁRIO EDUCAÇÃO (af)
48- DISPONIBILIDADE FINANCEIRA EM 31 DE DEZEMBRO DE <EXERCÍCIO ANTERIOR>	19.864.073,72	7.772.894,01
49- (+) INGRESSO DE RECURSOS ATÉ O BIMESTRE	70.460.811,50	8.276.492,02
50- (-) PAGAMENTOS EFETUADOS ATÉ O BIMESTRE (orçamentário e restos a pagar)	67.764.094,62	6.213.648,32
51- (=) DISPONIBILIDADE FINANCEIRA ATÉ O BIMESTRE	22.560.790,60	9.835.737,71
52- (+) AJUSTES POSITIVOS	0,00	0,00
53- (-) AJUSTES NEGATIVOS (OUTROS VALORES EXTRAORÇAMENTÁRIOS)	0,00	0,00
54- (=) SALDO FINANCEIRO CONCILIADO (Saldo Bancário))	22.560.790,60	9.835.737,71

INDICADORES AJUSTADOS

Mínimo de 70% do FUNDEB na Remuneração dos Profissionais Educação. Básica

VALOR EXIGIDO	VALOR APLICADO	% APLICADO
49.322.568,05	53.334.218,06	75,69

APLICAÇÃO EM MDE SOBRE A RECEITA RESULTANTE DE IMPOSTOS

TOTAL DAS DESPESAS DE MDE CUSTEADAS COM RECURSOS DE IMPOSTOS	(-) RESULTADO LÍQUIDO DAS TRANSFERÊNCIAS DO FUNDEB = (L7)	TOTAL DAS DESPESAS PARA FINS DE LIMITE	% APLICADO
87.974.638,09	41.819.394,04	46.155.244,05	21,97

RESULTADO DAS CRÍTICAS APLICADAS SOBRE A GERAÇÃO DO ANEXO 08 RREO

Crítica 01: Ok.

Crítica 02: Ok.

Crítica 03: Ok.

Crítica 04: Ok.

Crítica 05: O Total de Receitas Adicionais para Financiamento do Ensino não pode ser menor que o Total de Despesas Custeadas com Recursos Adicionais para Financiamento do Ensino. As células 40(a) e 40(b) devem ter, respectivamente, valores maiores que os das células 46(c) e 46(f).


Crítica 06: Ok.

Observação:

As críticas não impedem a emissão do anexo, mas é importante que sejam observadas e, eventualmente, corrigidos os dados (Especialmente os da tabela Despesas Educação), pois elas podem afetar o cálculo dos índices apresentados no relatório. Outros esclarecimentos poderão ser obtidos através do Help Desk.


Mônica Peres Carvalho
Gerente Cont. Gerencial
CPF 082.787.157-00
CRC/RJ 102167/O-9Mat. 15657


Leonardo Ramos de Oliveira
Secretário Mun. de Finanças
Matricula 17724 / PMBM


Rodrigo Amorim Camargo
Controlador Geral do Município
Matricula: 17.734 OAB/RJ 119.661


Rodrigo Drable Costa
Prefeito

MUNICÍPIO DE BARRA MANSA
RELATÓRIO RESUMIDO DA EXECUÇÃO ORÇAMENTÁRIA
DEMONSTRATIVO DAS RECEITAS DE IMPOSTOS E DAS DESPESAS PRÓPRIAS COM SAÚDE
ORÇAMENTOS FISCAL E DA SEGURIDADE SOCIAL
PERÍODO DE REFERÊNCIA : 4º Bimestre / 2022

ADCT, art 77 - Anexo 12

RECEITAS RESULTANTES DE IMPOSTOS E TRANSFERÊNCIAS CONSTITUCIONAIS E LEGAIS	PREVISÃO INICIAL	PREVISÃO ATUALIZADA (a)	RECEITAS REALIZADAS	
			Até 4º Bim/2022 (b)	% (B/A) x 100
RECEITA DE IMPOSTOS LÍQUIDA (I)	92.712.000,0	92.712.000,0	70.535.483,6	76,1
Receita Resultante do Imposto Predial e Territorial - IPTU	21.920.000,0	21.920.000,0	21.249.313,5	96,9
Multa, Juros de Mora, Dívida Ativa e Outros Encargos do IPTU	17.000.000,0	17.000.000,0	16.950.934,4	99,7
Receita Resultante do Imposto sobre Transmissão Inter Vivos - ITBI	4.920.000,0	4.920.000,0	4.298.379,1	87,4
ITBI	3.932.000,0	3.932.000,0	2.629.682,0	66,9
Multa, Juros de Mora, Dívida Ativa e Outros Encargos do ITBI	3.600.000,0	3.600.000,0	2.253.188,6	62,6
Receita Resultante do Imposto sobre Serviços de Qualquer Natureza - ISS	332.000,0	332.000,0	376.493,4	113,4
ISS	51.010.000,0	51.010.000,0	36.884.247,1	72,3
Multa, Juros de Mora, Dívida Ativa e Outros Encargos do ISS	47.000.000,0	47.000.000,0	34.571.314,1	73,6
Receita Resultante do Imposto sobre a e Proventos de Qualquer Natureza Retido na Fonte - IRRF	4.010.000,0	4.010.000,0	2.312.933,0	57,7
RECEITAS DE TRANSFERÊNCIAS CONSTITUCIONAIS E LEGAIS (II)	15.850.000,0	15.850.000,0	9.772.241,0	61,7
Cola-Parte FPM	144.695.000,0	169.995.000,0	135.275.958,7	79,6
Cola-Parte ITR	63.000.000,0	88.300.000,0	68.942.370,9	78,1
Cola-Parte ICMS	85.000,0	85.000,0	17.474,8	20,6
Cola-Parte IPVA	62.000.000,0	62.000.000,0	46.171.390,6	74,5
Cola-Parte IPI-Exportação	17.500.000,0	17.500.000,0	19.011.401,1	108,6
Compensações Financeiras Provenientes de Impostos e Transferências Constitucionais	2.000.000,0	2.000.000,0	1.133.321,3	56,7
Desoneração ICMS (LC 87/1996)	110.000,0	110.000,0	0,0	0,0
Outras	110.000,0	110.000,0	0,0	0,0
Total das Receitas Resultantes de Impostos e Transferências Constitucionais e Legais (III)=(I)+(II)	237.407.000,0	262.707.000,0	205.811.442,3	78,3

DESPESAS COM AÇÕES E SERVIÇOS PÚBLICOS DE SAÚDE (ASPS) - POR SUBFUNÇÃO E CATEGORIA ECONÔMICA	DOTAÇÃO INICIAL	DOTAÇÃO ATUALIZADA (c)	DESPESAS EMPENHADAS		DESPESAS LIQUIDADAS		DESPESAS PAGAS	
			Até 4º Bim/2022 (d)	% (d/c) x 100	Até 4º Bim/2022 (e)	% (e/c) x 100	Até 4º Bim/2022 (f)	% (f/c) x 100
ATENÇÃO BÁSICA (IV)	33.013.500,0	31.466.191,4	24.402.009,5	77,5	24.085.949,2	76,5	23.618.086,0	75,1
Despesas Correntes	33.013.500,0	31.463.150,4	24.398.988,4	77,5	24.085.949,2	76,6	23.618.086,0	75,1
Despesas de Capital	0,0	3.041,0	3.041,0	100,0	0,0	0,0	0,0	0,0
ASSISTÊNCIA HOSPITALAR E AMBULATORIAL (V)	9.063.500,0	7.750.364,8	7.694.047,5	99,3	5.409.920,9	69,8	5.257.598,8	67,8
Despesas Correntes	9.063.500,0	7.750.364,8	7.694.047,5	99,3	5.409.920,9	69,8	5.257.598,8	67,8
Despesas de Capital	0,0	0,0	0,0	0,0	0,0	0,0	0,0	0,0
SUPORTE FARMACÊUTICO E TERAPÊUTICO (VI)	750.000,0	1.983.443,8	1.920.545,1	96,8	1.809.981,9	91,3	1.759.290,5	88,7
Despesas Correntes	750.000,0	1.983.443,8	1.920.545,1	96,8	1.809.981,9	91,3	1.759.290,5	88,7
Despesas de Capital	0,0	0,0	0,0	0,0	0,0	0,0	0,0	0,0
VIGILÂNCIA SANITÁRIA (VII)	1.000,0	0,0	0,0	0,0	0,0	0,0	0,0	0,0
Despesas Correntes	1.000,0	0,0	0,0	0,0	0,0	0,0	0,0	0,0
Despesas de Capital	0,0	0,0	0,0	0,0	0,0	0,0	0,0	0,0
VIGILÂNCIA EPIDEMIOLÓGICA (VIII)	0,0	0,0	0,0	0,0	0,0	0,0	0,0	0,0
Despesas Correntes	0,0	0,0	0,0	0,0	0,0	0,0	0,0	0,0
Despesas de Capital	0,0	0,0	0,0	0,0	0,0	0,0	0,0	0,0
Total das Despesas Resultantes de Impostos e Transferências Constitucionais e Legais (III)=(I)+(II)	237.407.000,0	262.707.000,0	205.811.442,3	78,3	205.811.442,3	78,3	205.811.442,3	78,3

RODRIGO DRABLE COSTA
Prefeito

Mônica Peres Carvalho
Gerente Cont. Gerencial
CPF 082.787.157-00
CR/RJ 102167/O-9Mat. 15657

Leandro Ramos de Oliveira
Secretário Mun. de Finanças
Matrícula 17724 / PBM

RODRIGO DRABLE COSTA
 RESPONSÁVEL PELA CONTABILIDADE: CRISTINA MARIA PEREIRA

DATA DE EMISSÃO: 28/09/2022 12:08h

ANEXO 12 DO RREO

MUNICÍPIO DE BARRA MANSA
RELATÓRIO RESUMIDO DA EXECUÇÃO ORÇAMENTÁRIA
DEMONSTRATIVO DAS RECEITAS DE IMPOSTOS E DAS DESPESAS PRÓPRIAS COM SAÚDE
ORÇAMENTOS FISCAL E DA SEGURIDADE SOCIAL
PERÍODO DE REFERÊNCIA : 4º Bimestre / 2022

ADCT, art 77 - Anexo 12

	ALIMENTAÇÃO E NUTRIÇÃO (IX)	Despesas Correntes	Despesas de Capital	OUTRAS SUBFUNÇÕES (X)	Despesas Correntes	Despesas de Capital					R\$ 1,00
	0,0	0,0	0,0	0,0	0,0	0,0	0,0	0,0	0,0	0,0	0,0
TOTAL (XI)=(IV+V+VI+VII+VIII+IX+X)	42.828.000,0	41.200.000,0	34.016.602,1	273,7	31.305.852,0	237,6	30.634.975,3	231,6			

APURAÇÃO DO CUMPRIMENTO DO LIMITE MÍNIMO PARA APLICAÇÃO EM ASPS

	DESPESAS EMPENHADAS (d)	DESPESAS LIQUIDADAS (e)	DESPESAS PAGAS (f)
Total das Despesas com ASPS (XII) = (XI)			
(-) Restos a Pagar Não Processados Inscritos Indevidamente no Exercício sem Disponibilidade Financeira (XIII)	34.016.602,1	31.305.852,0	30.634.975,3
(-) Despesas Custeadas com Recursos Vinculados à Parcela do Percentual Mínimo que não foi Aplicado em ASPS em Exercícios Anteriores (XIV)	0,0	0,0	
(-) Despesas Custeadas com Disponibilidade de Caixa Vinculada aos Restos a Pagar Cancelados (XV)	0,0	0,0	0,0
(=) VALOR APLICADO EM ASPS (XVI) = (XII - XIII - XIV - XV)	34.016.602,1	31.305.852,0	30.634.975,3
Despesa Mínima a ser Aplicada em ASPS (XVII) = (III) x 15% (LC 141/2012)			30.871.716,3
Despesa Mínima a ser Aplicada em ASPS (XVIII) = (III) x % (Lei Orgânica Municipal)			0,0
Diferença entre o Valor Aplicado e a Despesa Mínima a ser Aplicada (XVIII) = (XVI) (d ou e) - (XVII)	0,0	434.135,7	0,0
Limite não Cumprido (XIX) = (XVIII) (Quando valor for inferior a zero)			
PERCENTUAL DA RECEITA DE IMPOSTOS E TRANSFERÊNCIAS CONSTITUCIONAIS E LEGAIS APLICADO EM ASPS (XXVIII) * 100 (mínimo de 15% conforme LC nº 141/2012 ou % da Lei Orgânica Municipal)	16,5	15,2	

CONTROLE DO VALOR REFERENTE AO PERCENTUAL MÍNIMO NÃO CUMPRIDO EM EXERCÍCIOS ANTERIORES PARA FINS DE APLICAÇÃO DOS RECURSOS VINCULADOS CONFORME ARTIGOS 25 E 26 DA LC 141/2012

	LIMITE NÃO CUMPRIDO				Saldo Final (não aplicado) (l) = (h-i ou j))
	Despesas Custeadas no Exercício de Referência		Pagas (k)	Saldo Final (não aplicado) (l) = (h-i ou j))	
	Empenhadas (i)	Liquidadas (j)			
Diferença de limite não cumprido em 2022 (saldo final = XIX d)	0,0	0,0	0,0	0,0	0,0
Diferença de limite não cumprido em 2021 (saldo final = XIX d)	0,0	0,0	0,0	0,0	0,0
Diferença de limite não cumprido em Exercícios Anteriores (saldo inicial igual ao saldo final do demonstrativo do exercício anterior)	0,0	0,0	0,0	0,0	0,0
TOTAL DA DIFERENÇA DE LIMITE NÃO CUMPRIDO EM EXERCÍCIOS ANTERIORES (XX)	0,0	0,0	0,0	0,0	0,0

EXECUÇÃO DE RESTOS A PAGAR

EXERCÍCIO DO EMPENHO	Valor Mínimo para aplicação em ASPS (m)	Valor aplicado em ASPS no exercício (n)	Valor aplicado além do limite mínimo (o) = (n-m), se < 0 então (o) = 0	Total inscrito em RP no exercício (p)	RPNP Inscritos Indevidamente no Exercício sem Disponibilidade Financeira q = (r)=(0)	Valor inscrito em RP considerado no Limite (r)=(p-(o+q)) se < 0 então (r) = (0)	Total de RP pagos (s)	Total de RP a pagar (t)	Total de RP cancelados ou prescritos (u)	Diferença entre o valor aplicado além do limite e o total do RP (v) = ((o + q) -u))
Empenhos de 2022 (regra nova)	30.871.716,3	34.016.602,1	3.144.885,8	0,0	0,0	0,0	0,0	0,0	0,0	0,0
Empenhos de 2021 (regra nova)	0,0	0,0	0,0	0,0	0,0	0,0	0,0	0,0	0,0	0,0
Empenhos de 2018	0,0	0,0	0,0	0,0	0,0	0,0	0,0	0,0	0,0	0,0
Empenhos de 2017	0,0	0,0	0,0	0,0	0,0	0,0	0,0	0,0	0,0	0,0
Empenhos de 2016 e anteriores	0,0	0,0	0,0	0,0	0,0	0,0	0,0	0,0	0,0	0,0

CHEFE DO PODER EXECUTIVO: RODRIGO DRABLE COSTA

RESPONSÁVEL PELA CONTABILIDADE: CRISTINA MARIA PEREIRA

Rodrigo Drable Costa
Prefeito

MCOURAL
Mônica Peres Carvalho
Gerente Cont. Gerencial
CPF 082.787.157-00

Data de Emissão: 28/09/2022 14:09:55
Assinatura: Mônica Peres Carvalho

Secretário Mun de Finanças
Município Barra Mansa

Rodrigo Almorim Camargo
Rodrigo Almorim Camargo
Controlador Geral do Município
Matrícula: 17.734 OAB/RJ 119.001

Anexo 12 do RREO

MUNICÍPIO DE BARRA MANSA
RELATÓRIO RESUMIDO DA EXECUÇÃO ORÇAMENTÁRIA
DEMONSTRATIVO DAS RECEITAS DE IMPOSTOS E DAS DESPESAS PRÓPRIAS COM SAÚDE
ORÇAMENTOS FISCAL E DA SEGURIDADE SOCIAL
PERÍODO DE REFERÊNCIA : 4º Bimestre / 2022

ADCT, art 77 - Anexo 12

	R\$ 1,00
TOTAL DOS RESTOS A PAGAR CANCELADOS OU PRESCRITOS ATÉ O FINAL DO EXERCÍCIO ATUAL QUE AFETARAM O CUMPRIMENTO DO LIMITE (XXI)	0,0
TOTAL DOS RESTOS A PAGAR CANCELADOS OU PRESCRITOS ATÉ O FINAL DO EXERCÍCIO ANTERIOR QUE AFETRAM O CUMPRIMENTO DO LIMITE (XXII)	0,0
TOTAL DOS RESTOS A PAGAR CANCELADOS OU PRESCRITOS NO EXERCÍCIO ATUAL QUE AFETRAM O CUMPRIMENTO DO LIMITE (XXIII) = (XXI - XXII)	0,0

CONTROLE DE RESTOS A PAGAR CANCELADOS OU PRESCRITOS CONSIDERADOS PARA FINS DE APLICAÇÃO DA

	RESTOS A PAGAR CANCELADOS OU PRESCRITOS				Saldo Final (não aplicado) (aa) = (w-x ou y),
	Despesas Custeadas no Exercício de Referência				
	Saldo Inicial (w)	Empenhadas (x)	Liquidadas (y)	Pagas (z)	
Restos a pagar cancelados ou prescritos em 2022 a serem compensados (XXIV)	0,0	0,0	0,0	0,0	0,0
Restos a pagar cancelados ou prescritos em 2022 a serem compensados (XXV)	0,0	0,0	0,0	0,0	0,0
RP cancelados ou prescritos em exercícios anteriores a serem compensados (XXVI)(saldo inicial igual ao saldo final do demonstrativo anterior)	0,0	0,0	0,0	0,0	0,0
TOTAL DE RESTOS A PAGAR CANCELADOS OU PRESCRITOS A COMPENSAR (XXVII)	0,0	0,0	0,0	0,0	0,0

RECEITAS ADICIONAIS PARA O FINANCIAMENTO DA SAÚDE NÃO COMPUTADAS NO CÁLCULO DO MÍNIMO

	PREVISÃO INICIAL		PREVISÃO ATUALIZADA (a)		RECEITAS REALIZADAS % (B/A) x 100	
	Até 4º Bim/2022	% (d/c) x 100	Até 4º Bim/2022	% (e/c) x 100	Até 4º Bim/2022	% (f/c) x 100
RECEITAS DE TRANSFERÊNCIA PARA A SAÚDE (XXVIII)	90.140.000,0	74,3	168.450.199,0	46,5	124.029.409,7	45,9
Provenientes da União	79.700.000,0	84,2	124.829.381,5	52,3	97.420.002,6	51,5
Provenientes dos Estados	10.440.000,0	12,8	43.620.817,5	10,9	26.609.407,1	10,6
Provenientes de Outros Municípios	0,0	93,8	0,0	49,1	0,0	48,3
RECEITAS DE OPERAÇÕES DE CRÉDITO INTERNAS E EXTERNAS VINCULADAS À SAÚDE (XXIX)	0,0	95,2	0,0	49,9	0,0	49,1
OUTRAS RECEITAS (XXX)	830.000,0	26,4	830.000,0	13,2	3.339.731,1	12,6
TOTAL DE RECEITAS ADICIONAIS PARA FINANCIAMENTO DA SAÚDE (XXXI)=(XXVIII+XXIX+XXX)	90.970.000,0	26,4	169.280.199,0	17,1	127.369.140,8	17,0
	0,0	32,7	0,0	0,0	0,0	0,0
	0,0	44,7	0,0	37,8	89.430,8	37,6
	0,0	28,5	0,0	7,5	5.493,3	7,0
	0,0	52,6	0,0	52,6	83.937,5	52,6
	0,0	76,4	0,0	14,9	388.407,3	13,7
	0,0	76,6	0,0	12,7	311.437,3	11,4
	0,0	70,9	0,0	70,9	76.970,0	70,9
	0,0	0,0	0,0	0,0	0,0	0,0
	0,0	0,0	0,0	0,0	0,0	0,0

DESPESAS COM SAÚDE POR SUBFUNÇÕES E CATEGORIA ECONÔMICA NÃO COMPUTADAS NO CÁLCULO DO MÍNIMO


	DOTAÇÃO INICIAL		DOTAÇÃO ATUALIZADA (c)		DESPESAS EMPENHADAS		DESPESAS LIQUIDADAS		DESPESAS PAGAS	
	Até 4º Bim/2022	% (d/c) x 100	Até 4º Bim/2022	% (d/c) x 100	Até 4º Bim/2022	% (e/c) x 100	Até 4º Bim/2022	% (e/c) x 100	Até 4º Bim/2022	% (f/c) x 100
ATENÇÃO BÁSICA (XXXII)	16.342.000,0	37,846	37.846.009,9	74,3	28.107.550,0	74,3	17.610.469,7	46,5	17.353.251,7	45,9
Despesas Correntes	16.342.000,0	32,592	32.592.106,8	84,2	27.434.269,8	84,2	17.040.136,8	52,3	16.797.844,8	51,5
Despesas de Capital	0,0	5,253	5.253.903,0	12,8	673.280,2	12,8	570.332,9	10,9	555.406,9	10,6
ASSISTÊNCIA HOSPITALAR E AMBULATORIAL (XXXIII)	63.209.500,0	132,797	132.797.305,5	93,8	124.604.862,1	93,8	65.246.973,2	49,1	64.113.724,5	48,3
Despesas Correntes	63.142.500,0	129,939	129.939.934,2	95,2	123.762.883,8	95,2	64.869.464,7	49,9	63.753.775,1	49,1
Despesas de Capital	67.000,0	2,857	2.857.371,3	29,5	841.978,3	29,5	377.508,4	13,2	359.949,4	12,6
SUPORTE PROFILÁTICO E TERAPÊUTICO (XXXIV)	1.290.000,0	1,818	1.818.386,4	26,7	485.360,6	26,7	311.850,0	17,1	308.350,0	17,0
Despesas Correntes	1.290.000,0	1,734	1.734.999,2	26,4	458.100,0	26,4	311.850,0	18,0	308.350,0	17,8
Despesas de Capital	0,0	83,387	83.387,1	32,7	27.260,6	32,7	0,0	0,0	0,0	0,0
VIGILÂNCIA SANITÁRIA (XXXV)	78.000,0	237,600	237.600,0	44,7	106.150,6	44,7	89.759,5	37,8	89.430,8	37,6
Despesas Correntes	78.000,0	22,213	78.000,0	28,5	22.213,1	28,5	5.822,0	7,5	5.493,3	7,0
Despesas de Capital	0,0	159,600	159.600,0	52,6	83.937,5	52,6	83.937,5	52,6	83.937,5	52,6
VIGILÂNCIA EPIDEMIOLÓGICA (XXXVI)	2.390.000,0	2,840	2.840.264,8	76,4	2.169.357,0	76,4	422.935,2	14,9	388.407,3	13,7
Despesas Correntes	2.390.000,0	2,731	2.731.764,8	76,6	2.092.387,0	76,6	345.985,2	12,7	311.437,3	11,4
Despesas de Capital	0,0	108,500	108.500,0	70,9	76.970,0	70,9	76.970,0	70,9	76.970,0	70,9
ALIMENTAÇÃO E NUTRIÇÃO (XXXVII)	0,0	0,0	0,0	0,0	0,0	0,0	0,0	0,0	0,0	0,0
Despesas Correntes	0,0	0,0	0,0	0,0	0,0	0,0	0,0	0,0	0,0	0,0


CHEFE DO PODER EXECUTIVO: RODRIGO DRABLE COSTA
 RESPONSÁVEL PELA CONTABILIDADE: CRISTINA MARIA PEREIRA


SIGFIS - Versão 2022


Data de Emissão: 28/09/2022 12:08h

Anexo 12 do RREO


Rodrigo Drable Costa
 Prefeito


Mônica Peres Carvalho
 Gerente Cont. Gerencial
 CPF 082.787.157-00
 CRC/RJ 102167/O-9Mat. 15657


 Leonardo Ramos de Oliveira
 Secretário Municipal de Finanças
 Matrícula 17724/PMBM


Rodrigo Amorim Camargo
 Controlador Geral do Município
 Matrícula: 17.734 CAB/RJ 119.601

MUNICÍPIO DE BARRA MANSA
RELATÓRIO RESUMIDO DA EXECUÇÃO ORÇAMENTÁRIA
DEMONSTRATIVO DAS RECEITAS DE IMPOSTOS E DAS DESPESAS PRÓPRIAS COM SAÚDE
ORÇAMENTOS FISCAL E DA SEGURIDADE SOCIAL
PERÍODO DE REFERÊNCIA : 4º Bimestre / 2022

ADCT, art 77 - Anexo 12

Despesas de Capital	R\$ 1,00			
OUTRAS SUBFUNÇÕES (XXXVIII)	0,0	0,0	0,0	0,0
Despesas Correntes	0,0	0,0	0,0	0,0
Despesas de Capital	0,0	0,0	0,0	0,0
TOTAL (XXXIX)=[(XXXII+XXXIII+XXXIV+XXXV+XXXVI+XXXVII+XXXVIII)]	83.309.500,0	175.539.566,6	155.473.280,3	315,8
		83.681.987,6	165,5	82.253.164,3
				162,4

DESPESAS COM SAÚDE NÃO COMPUTADAS NO CÁLCULO DO MÍNIMO

DESPESAS TOTAIS COM SAÚDE EXECUTADAS COM RECURSOS PRÓPRIOS E COM RECURSOS TRANSFERIDOS DE OUTROS ENTES	DOTAÇÃO INICIAL	DOTAÇÃO ATUALIZADA (c)	DESPESAS EMPENHADAS		DESPESAS LIQUIDADAS		DESPESAS PAGAS	
			Até 4º Bim/2022 (d)	% (d/c) x100	Até 4º Bim/2022 (e)	% (e/c) x100	Até 4º Bim/2022 (f)	% (f/c) x100
ATENÇÃO BÁSICA (XL)=(IV+XXXII)	49.355.500,0	69.312.201,3	52.509.559,5	151,8	41.696.418,9	123,1	40.971.337,7	120,9
ASSISTÊNCIA HOSPITALAR E AMBULATORIAL (XLI)=(V+XXXIII)	72.273.000,0	140.547.670,3	132.298.909,6	193,1	70.656.894,1	118,9	69.371.323,3	116,1
SUORTE PROFILÁTICO E TERAPÊUTICO (XLII)=(VI+XXXIV)	2.040.000,0	3.801.830,2	2.405.905,7	123,5	2.121.831,9	108,4	2.067.640,5	105,7
VIGILÂNCIA SANITÁRIA (XLIII)=(VII+XXXV)	79.000,0	237.600,0	106.150,6	44,7	89.759,3	37,8	89.430,8	37,6
VIGILÂNCIA EPIDEMIOLÓGICA (XLIV)=(VIII+XXXVI)	2.390.000,0	2.840.264,8	2.169.357,0	76,4	422.935,2	14,9	388.407,3	13,7
ALIMENTAÇÃO E NUTRIÇÃO (XLV)=(XIX+XXXVII)	0,0	0,0	0,0	0,0	0,0	0,0	0,0	0,0
OUTRAS SUBFUNÇÕES (XLVI)=(X+XXXVIII)	0,0	0,0	0,0	0,0	0,0	0,0	0,0	0,0
TOTAL DAS DESPESAS COM SAÚDE (XLVII)=(XI+XXXIX)	126.137.500,0	216.739.566,6	189.489.882,4	589,5	114.987.839,6	403,1	112.888.139,6	394,0
(-)Despesas executadas com recurso provenientes das transferências de recursos de outros entes	0,0	0,0	0,0	0,0	0,0	0,0	0,0	0,0
TOTAL DAS DESPESAS EXECUTADAS COM RECURSOS PRÓPRIOS (XLVIII)	126.137.500,0	216.739.566,6	189.489.882,4	589,5	114.987.839,6	403,1	112.888.139,6	394,0

Mônica Peres Carvalho
Gerente Cont. Gerencial
CPF 082.787.157-00
C.R.C/R.J 10216710-9Mat. 15657

Leonardo Ramos de Oliveira
Secretário Mun. de Finanças
Matricula 17724 / PMBM

Drigo Algorim Camargo
Controlador Geral do Município
Matric: 17.734 OAP/R 119.691

Rodrigo Drable Costa
Prefeito

CHEFE DO PODER EXECUTIVO: RODRIGO DRABLE COSTA
RESPONSÁVEL PELA CONTABILIDADE: CRISTINA MARIA PEREIRA

SIGFIS - Versão 2022

Data de Emissão: 28/09/2022 12:08h

Anexo 12 do RREO

MUNICÍPIO DE BARRA MANSA - PODER EXECUTIVO
RELATÓRIO RESUMIDO DA EXECUÇÃO ORÇAMENTÁRIA
DEMONSTRATIVO DAS PARCERIAS PÚBLICO-PRIVADAS

ORÇAMENTOS FISCAL E DA SEGURIDADE SOCIAL
PERÍODO DE REFERÊNCIA : 4º Bimestre / 2022

Lei nº 11.079, de 30.12.2004, arts 22 e 28 - Anexo 13

R\$ 1,00

ESPECIFICAÇÃO	SALDO TOTAL EM 31 DE DEZEMBRO DO EXERCÍCIO ANTERIOR (a)	REGISTROS EFETUADOS EM 2022										SALDO TOTAL (c) = (a) + (b)
		NO BIMESTRE					ATÉ O BIMESTRE (b)					
	2021	2022	2023	2024	2025	2026	2027	2028	2029	2030	2031	
TOTAL DE ATIVOS												
Direitos Futuros		0,0			0,0							0,0
Ativos Contabilizados na SPE		0,0			0,0							0,0
Contrapartida para Provisões de PPP		0,0			0,0							0,0
TOTAL DE PASSIVOS (I)		0,0			0,0							0,0
Obrigações Não Relacionadas a Serviços		0,0			0,0							0,0
Contrapartida para Ativos da SPE		0,0			0,0							0,0
Provisões de PPP		0,0			0,0							0,0
GARANTIAS DE PPP(II)		0,0			0,0							0,0
SALDO LÍQUIDO DE PASSIVOS DE PPP (III) = (I-II)		0,0			0,0							0,0
PASSIVOS CONTINGENTES												
Contraprestações Futuras		0,0			0,0							0,0
Riscos Não Provisionados		0,0			0,0							0,0
Outros Passivos Contingentes		0,0			0,0							0,0
ATIVOS CONTINGENTES												
Serviços Futuros		0,0			0,0							0,0
Outros Ativos Contingentes		0,0			0,0							0,0
DESPESAS DE PPP												
Do Ente Federado												
Das Estatais Não-Dependentes												
TOTAL DAS DESPESAS												
RECEITA CORRENTE LIQUIDA (RCL)		624.378.174,9	737.266.093,2	741.389.529,3	745.536.027,2	749.705.716,0	753.898.725,3	758.115.185,5	762.355.227,9	766.618.984,4	770.906.587,5	775.218.170,6
TOTAL DAS DESPESAS / RCL (%)		0,0	0,0	0,0	0,0	0,0	0,0	0,0	0,0	0,0	0,0	0,0

FONTE :

CHEFE DO PODER EXECUTIVO: RODRIGO DRABLE COSTA
RESPONSÁVEL PELA CONTABILIDADE: CRISTINA MARIA PEREIRA

SIGFIS - Versão 2022

Data de Emissão: 28/09/2022 12:08h

mcarvalho
Mônica Peres Carvalho
Gerente Cont. Gerencial
CPF 082.787.157-00
CRC/RJ 10216710-9Mat. 15657

Leandro Ramos de Oliveira
Leandro Ramos de Oliveira
Secretário Municipal de Finanças
Matrícula 17724 | PMBM

Rodrigo Amorim Camargo
Rodrigo Amorim Camargo
Controlador Geral do Município
Matrícula: 17.734 OAB/RJ 119.564

Rodrigo Drable Costa
Rodrigo Drable Costa
Prefeito

MUNICÍPIO DE BARRA MANSA - PODER EXECUTIVO
 DEMONSTRATIVO SIMPLIFICADO DO RELATÓRIO RESUMIDO DA EXECUÇÃO ORÇAMENTÁRIA
DEMONSTRATIVO SIMPLIFICADO
 ORÇAMENTOS FISCAL E DA SEGURIDADE SOCIAL
 PERÍODO DE REFERÊNCIA : 4º Bimestre / 2022

LRF, art 48 - Anexo 14

		R\$1,00			
BALANÇO ORÇAMENTÁRIO - RECEITAS		Até o bimestre			
Previsão Inicial de Receita		598.100.000,0			
Previsão Atualizada da Receita		728.902.556,4			
Receitas Realizadas		552.989.742,9			
Deficit Orçamentário		0,0			
Saldos de Exercícios Anteriores (utilizados para créditos adicionais)		6.269.572,7			
BALANÇO ORÇAMENTÁRIO - DESPESAS		Até o bimestre			
Dotação Inicial		598.100.000,0			
Créditos Adicionais		156.597.970,5			
Dotação Atualizada		754.697.970,5			
Despesas Empenhadas		575.408.589,1			
Despesas Liquidadas		438.404.310,8			
Superavit Orçamentário		0,0			
DESPESAS POR FUNÇÃO/SUBFUNÇÃO		Até o bimestre			
Despesas Empenhadas		575.408.589,0			
Despesas Liquidadas		438.404.310,8			
RECEITA CORRENTE LIQUIDA - RCL		Até o bimestre			
Receita Corrente Líquida		737.266.093,2			
RECEITAS/DESPESAS DOS REGIMES DE PREVIDENCIA		Até o bimestre			
Regime Próprio de Previdência Social dos Servidores Públicos		17.683.953,5			
Receitas Previdenciárias realizadas (III)		43.958.892,6			
Despesas Previdenciárias liquidadas (IV)		-26.274.939,1			
Resultado Previdenciário (III-IV)					
RESULTADOS NOMINAL E PRIMÁRIO		Meta Fixada no Anexo de Metas Fiscais da LDO (a)	Resultado Apurado Até o Bimestre (b)	% em Relação à Meta (b/a)	
Resultado Nominal		0,0	108.512.990,9	0,0%	
Resultado Primário		0,0	101.671.092,6	0,0%	
MOVIMENTAÇÃO DE RESTOS A PAGAR		Inscrição	Cancelamento até o bimestre	Pagamento até o bimestre	Saldo a pagar
POR PODER					
RESTOS A PAGAR PROCESSADOS					
Poder Executivo		40.174.627,0	1.998.964,1	20.232.358,2	17.943.304,7
Poder Legislativo		0,0	0,0	0,0	0,0
RESTOS A PAGAR NÃO PROCESSADOS					
Poder Executivo		44.864.301,1	17.239.283,5	29.113.477,2	-1.488.459,6
Poder Legislativo		65.795,2	19.620,5	44.301,2	1.873,5
TOTAL		85.104.723,3	19.257.868,1	49.390.136,6	16.456.718,6
DESPESAS COM MANUTENÇÃO E DESENVOLVIMENTO DO ENSINO - MDE		Valor Apurado até o bimestre	Limites Constitucionais Anuais		
			%Mínimo Aplicar Exerc	%Aplicado até bimestre	
Mínimo Anual de 25% das Receitas de Impostos na Manutenção e Desenvolvimento do Ensino - MDE		48.281.659,7	25%	23,0%	
Mínimo Anual de 70% do FUNDEB na Remuneração do Magistério com Ensino Fundamental e Educação Infantil		53.334.218,1	70%	75,7%	
RECEITAS DE OPERAÇÕES DE CRÉDITO E DESPESAS DE CAPITAL		Valor Apurado Até o Bimestre	Saldo a Realizar		
Receita de Operação de Crédito					
Despesa de Capital Líquida					
PROJEÇÃO ATUARIAL DOS REGIMES DE PREVIDÊNCIA		Exercício em Referência	10º Exercício	20º Exercício	35º Exercício
Regime Próprio de Previdência Social dos Servidores Públicos					
Receitas Previdenciárias (IV)					
Despesas Previdenciárias (V)					
Resultado Previdenciário (VI)=(IV-V)					
RECEITA DA ALIENAÇÃO DE ATIVOS E APLICAÇÃO DOS RECURSOS		Valor Apurado Até o Bimestre	Saldo a Realizar		
Receita de Capital Resultante da Alienação de Ativos					
Aplicação dos Recursos da Alienação de Ativos					
DESPESAS COM AÇÕES E SERVIÇOS PÚBLICOS DE SAÚDE		Valor Apurado Até o Bimestre	Limite Constitucional Anual		
			%Mínimo a Aplicar no Exercício	% Aplicado até o bimestre	
Despesas Próprias com Ações e Serviços Públicos de Saúde		31.305.852,0	0,0%	15,2%	
DESPESAS DE CARÁTER CONTINUADO, DERIVADAS DE PPP'S CONTRATADAS		Valor Apurado no Exercício Corrente			
Total das despesas / RCL (%)		0,0%			

Rodrigo Drable Costa
 Prefeito

Rodrigo Amorim Camargo
 Controlador Geral do Município
 Matrícula: 17.734 OAB/RJ 119.661

FONTE :
 Nota :
 CHEFE DO PODER EXECUTIVO: RODRIGO DRABLE COSTA
 RESPONSÁVEL PELA CONTABILIDADE: CRISTINA MARIA PEREIRA

Mônica Peres Carvalho
 Gerente Cont. Gerencial
 CPF 082.787.157-00
 CRC/RJ 102167/O-9Mat. 15657

Leonardo Ramos de Oliveira
 Secretário Mun. de Finanças
 Matrícula 17724 Anexo 14 do RREO


MUNICÍPIO DE BARRA MANSA - PODER EXECUTIVO
RELATÓRIO DE GESTÃO FISCAL
DEMONSTRATIVO DA DESPESA COM PESSOAL
ORÇAMENTOS FISCAL E DA SEGURIDADE SOCIAL - PERÍODO DE REFERÊNCIA : 2º Quadrimestre / 2022

R\$ 1,00


DESPESA COM PESSOAL	DESPESA EXECUTADAS (Últimos 12 Meses)												INSCRITAS EM RP NÃO PROCESSADAS
	LIQUIDADAS												
	Set/2021	Out/2021	Nov/2021	Dez/2021	Jan/2022	Fev/2022	Mai/2022	Jun/2022	Jul/2022	Ago/2022	Utl.12Meses		
DESPESA BRUTA COM PESSOAL (I)	25.442.896,87	33.047.198,45	29.410.645,15	41.065.600,82	23.467.312,81	28.537.410,19	28.264.330,37	27.728.322,07	36.843.537,40	21.303.842,70	29.918.619,11	359.131.731,57	2.583.383,49
Pessoal Ativo	17.633.454,00	25.182.860,91	21.490.976,15	25.610.134,57	15.390.085,26	20.440.489,51	20.146.841,87	19.598.505,58	24.669.223,04	19.306.574,49	21.415.644,46	250.843.341,96	2.579.383,49
Vencimentos, Vantagens e Outras Despesas Variáveis	14.767.412,73	21.145.028,71	17.108.259,44	22.660.412,91	14.819.077,99	17.160.370,39	17.576.005,53	16.470.635,09	22.627.900,67	17.970.510,90	17.113.885,66	215.860.560,14	315.449,30
Obrigações Patronais	2.866.041,27	4.037.832,20	4.382.716,71	2.949.721,66	571.007,27	3.280.119,12	2.570.836,34	3.127.870,49	2.041.322,37	1.336.063,59	4.301.758,80	34.992.781,82	2.263.934,19
Benefícios Previdenciários	0,00	0,00	0,00	0,00	0,00	0,00	0,00	0,00	0,00	0,00	0,00	0,00	0,00
Pessoal Inativo e Pensionista	7.772.282,87	7.830.325,54	7.886.905,00	15.393.848,25	8.077.227,55	8.057.940,68	8.079.803,50	8.089.918,49	12.133.479,36	7.961.108,21	8.468.744,65	107.860.513,61	0,00
Aposentadorias, Reservas e Reformas	6.926.571,34	6.982.909,26	7.022.078,98	14.524.191,50	7.182.080,43	7.174.406,87	7.183.996,93	7.203.621,10	10.785.942,90	7.153.541,06	7.478.598,11	96.833.632,18	0,00
Pensões	845.711,53	847.416,28	864.826,02	869.656,75	895.147,12	883.533,81	895.806,57	886.297,39	1.347.536,46	807.567,15	990.146,54	11.026.881,43	0,00
Outros Benefícios Previdenciários	0,00	0,00	0,00	0,00	0,00	0,00	0,00	0,00	0,00	0,00	0,00	0,00	0,00
Outras Despesa Pessoal Decorrentes Contratos Terceiriz. (art.18, §1º LRF)	37.160,00	34.012,00	32.764,00	61.618,00	0,00	38.980,00	37.685,00	39.898,00	40.835,00	36.160,00	34.230,00	427.876,00	4.000,00
Despesa com Pessoal Não Executada Orçamentariamente	0,00	0,00	0,00	0,00	0,00	0,00	0,00	0,00	0,00	0,00	0,00	0,00	0,00
Despesas não Computadas (art. 19, § 1º da LRF) (II)	3.176.737,11	7.830.325,54	7.886.905,00	13.933.848,25	1.603.940,65	6.654.579,88	19.062,83	3.802.536,07	5.069.099,21	2.143.381,35	3.604.251,07	58.241.432,19	0,00
Indenizações por Demissão e Incentivos à Demissão Voluntária	0,00	0,00	0,00	0,00	0,00	0,00	0,00	0,00	0,00	0,00	0,00	0,00	0,00
Decorrentes de Decisão Judicial	0,00	0,00	0,00	0,00	0,00	0,00	0,00	0,00	0,00	0,00	0,00	0,00	0,00
Despesas de Exercícios Anteriores	0,00	0,00	0,00	0,00	0,00	0,00	0,00	0,00	0,00	0,00	0,00	0,00	0,00
Inativos e Pensionistas com Recursos Vinculados	3.176.737,11	7.830.325,54	7.886.905,00	13.933.848,25	1.603.940,65	6.654.579,88	19.062,83	3.802.536,07	5.069.099,21	2.143.381,35	3.604.251,07	58.241.432,19	0,00
DESPESA LÍQUIDA COM PESSOAL (III) = (I - II)	22.266.159,76	25.216.872,91	21.523.740,15	27.131.752,57	21.863.372,16	21.882.830,31	28.245.267,54	23.925.786,00	31.774.438,19	25.160.461,35	26.314.368,04	300.890.299,38	2.583.383,49
APURAÇÃO DO CUMPRIMENTO DO LIMITE LEGAL												% SOBRE A RCL AJUSTADA	
RECEITA CORRENTE LÍQUIDA - RCL (IV)												100,00%	
(-) Transferências Obrigatórias da União relativas às emendas individuais (art. 166-a § 1º da CF) (V)												0,00	
(-) Transferências Obrigatórias da União relativas às emendas de bancada (art. 166, § 16 da CF) (VI)												0,00	
RECEITA CORRENTE LÍQUIDA AJUSTADA (VII) = (IV - V - VI)												737.266.093,20	
DESPESA TOTAL COM PESSOAL - DTP (VIII) = (IIIa + IIIb)												41,16%	
LIMITE MÁXIMO (IX) (incisos I, II e III, art. 20 da LRF)												54,00%	
para LIMITE PRUDENCIAL (X) = (0,95 x IX) (parágrafo único do art. 22 da LRF)												51,30%	
LIMITE DE ALERTA (XI) = (0,90 x IX) (inciso II do §1º do art. 59 da LRF)												48,60%	

Nota :
- Nos demonstrativos elaborados no 1º e no 2º quadrimestre de cada exercício, os valores de restos a pagar não processados inscritos em 31 de dezembro do exercício anterior, continuarão a ser informados nesse campo. Esses valores não sofrem alteração pelo e somente no caso de cancelamento podem ser excluídos.


Mônica Peres Carvalho
Gerente Cont. Gerencial
CPF 082.787.157-00
CRC/RJ 10216710-9Mat. 15657


Rodrigo Amorim Camargo
Controlador Geral do Município
Matrícula: 17.734 OAB/RJ 119.084


Rodrigo Drable Costa
Prefeito


Leonardo Ramos de Oliveira
Secretário Municipal de Finanças
Secretaria Municipal de Finanças 11724-1/PNEM

CHEFE DO PODER EXECUTIVO: RODRIGO DRABLE COSTA
RESPONSÁVEL PELO CONTROLE INTERNO: RODRIGO AMORIM CAMARGO
RESPONSÁVEL PELA ADMINISTRAÇÃO FINANCEIRA: LEONARDO RAMOS DE OLIVEIRA
SIGFIS - Versão 2022

Data de Emissão: 28/09/2022 12:08h

Anexo 1 do RGF

MUNICÍPIO DE BARRA MANSA - PODER EXECUTIVO
 RELATÓRIO DE GESTÃO FISCAL
DEMONSTRATIVO DA DESPESA COM PESSOAL
 ORÇAMENTOS FISCAL E DA SEGURIDADE SOCIAL - PERÍODO DE REFERÊNCIA : 2º Quadrimestre / 2022

R\$ 1,00

RGF - ANEXO 1

DEMONSTRATIVO DE AJUSTES DE DESPESAS DEVIDAS E NÃO PAGAS		DESDOBRAMENTO/AJUSTES DO EXERCÍCIO DE 2020												
DESPESA COM PESSOAL		Set/2021	Out/2021	Nov/2021	Dez/2021	Jan/2022	Fev/2022	Mar/2022	Abr/2022	Mai/2022	Jun/2022	Jul/2022	Ago/2022	Últ. 12 Meses
REGISTRO PATRIMONIAL		0,00	0,00	0,00	0,00	0,00	0,00	0,00	0,00	0,00	0,00	0,00	0,00	0,00
Obrigações patrimoniais com o RPPS não pagas (Lei Compl. nº 173/2020)		0,00	0,00	0,00	0,00	0,00	0,00	0,00	0,00	0,00	0,00	0,00	0,00	0,00
Amortização Obrig. patrimoniais com o RPPS não pagas (Lei Compl. nº 173/2020)		0,00	0,00	0,00	0,00	0,00	0,00	0,00	0,00	0,00	0,00	0,00	0,00	0,00

DESPESA COM PESSOAL NÃO EXECUTADA ORÇAMENTARIAMENTE

Mês/Ano	Tipo de Registro	Valor bruto da despesa com pessoal (a)	Valor das deduções (b)	Valor Considerado (c) = (a) - (b)	Referência do Fato Gerador
----	----	,00	,00	,00	----
----	Total não Executado			,00	

Mônica Peres Carvalho
 Mônica Peres Carvalho
 Gerente Cont. Gerencial
 CPF 082.787.157-00
 CRC/RJ 10216710-9Mat. 15657

Leonardo Ramos de Oliveira
 Leonardo Ramos de Oliveira
 Secretário Mun. de Finanças
 Matrícula 17724 | PMBM

Rodrigo Amorim Camargo
 Rodrigo Amorim Camargo
 Controlador Geral do Município
 Matrícula: 17.734 OAB/RJ 119.504

Rodrigo Drable Costa
 Rodrigo Drable Costa
 Prefeito

MUNICÍPIO DE BARRA MANSA
RELATÓRIO DE GESTÃO FISCAL
DEMONSTRATIVO DA DÍVIDA CONSOLIDADA
ORÇAMENTOS FISCAL E DA SEGURIDADE SOCIAL
PERÍODO DE REFERÊNCIA : 2º Quadrimestre / 2022


LRF, art 55, inciso I, alínea "b" - Anexo 2


R\$ 1,00

DÍVIDA CONSOLIDADA	SALDO EXERCÍCIO ANTERIOR	SALDO DO EXERCÍCIO DE 2022		
		1º Quadrimestre	2º Quadrimestre	3º Quadrimestre
DÍVIDA CONSOLIDADA - DC (I)	147.573.548,2	124.221.193,8	137.473.186,9	0,0
Dívida Mobiliária	0,0	0,0	0,0	0,0
Dívida Contratual	56.188.568,9	38.348.169,3	52.994.326,9	0,0
Empréstimos	0,0	3.254.819,5	3.254.819,5	0,0
Internos	0,0	3.254.819,5	3.254.819,5	0,0
Externos	0,0	0,0	0,0	0,0
Reestruturação da Dívida de Estados e Municípios	0,0	0,0	0,0	0,0
Financiamentos	0,0	373.284,3	373.284,3	0,0
Internos	0,0	180.850,9	180.850,9	0,0
Externos	0,0	192.433,4	192.433,4	0,0
Parcelamento e Renegociação de dívidas	56.188.568,9	34.720.065,5	49.366.223,1	0,0
De Tributos	0,0	0,0	0,0	0,0
De Contribuições Previdenciárias	55.765.341,2	32.248.533,6	47.364.765,8	0,0
De Demais Contribuições Sociais	0,0	0,0	0,0	0,0
Do FGTS	0,0	0,0	0,0	0,0
Com Instituição Não Financeira	423.227,7	2.471.531,9	2.001.457,3	0,0
Demais Dívidas Contratuais	0,0	0,0	0,0	0,0
Precatórios Posteriores a 5.5.2000 (inclusive)	91.384.979,3	85.873.024,5	84.478.860,0	0,0
Outras Dívidas	0,0	0,0	0,0	0,0
DEDUÇÕES(II)*	93.001.234,5	154.675.074,1	175.308.831,7	0,0
Disponibilidade de Caixa Bruto	131.403.883,8	172.713.276,3	193.252.136,5	0,0
(-) Restos a Pagar Processados	38.402.649,3	18.038.202,2	17.943.304,8	0,0
Demais Haveres Financeiros	0,0	0,0	0,0	0,0
DÍVIDA CONSOLIDADA LÍQUIDA - DCL (III) = (I - II)	54.572.313,7	-30.453.880,3	-37.835.644,8	0,0
RECEITA CORRENTE LÍQUIDA - RCL	624.378.174,9	681.994.040,2	737.266.093,2	0,0
% da DC sobre a RCL [I / RCL]	23,64 %	18,21 %	18,65 %	0,00 %
% da DCL sobre a RCL [III / RCL]	8,74 %	-4,47 %	-5,13 %	0,00 %
LIMITE DEFINIDO POR RESOLUÇÃO DO SENADO FEDERAL	120,00 %	120,00 %	120,00 %	120,00 %
LIMITE DE ALERTA (inciso III, §1º do art. 59 - LRF) - 48,6%	120,00 %	120,00 %	120,00 %	120,00 %

OUTROS VALORES NÃO INTEGRANTES DA DC	SALDO EXERCÍCIO ANTERIOR	SALDO DO EXERCÍCIO DE 2022		
		Até o 1º Quadrimestre	Até o 2º Quadrimestre	Até o 3º Quadrimestre
PRECATÓRIOS ANTERIORES A 5.5.2000	0,0	0,0	0,0	0,0
PRECATÓRIOS POSTERIORES A 5.5.2000 (NÃO INCLUIDOS)	3.674.691,8	10.136.363,0	9.623.977,6	0,0
PASSIVO ATUARIAL	4.206.212,6	14.459.428,6	14.459.428,6	0,0
INSUFICIÊNCIA FINANCEIRA	0,0	0,0	0,0	0,0
DEPÓSITOS E CONSIGNAÇÕES SEM CONTRA PARTIDA	0,0	5.840,0	5.559,2	0,0
RP NÃO PROCESSADOS	44.930.096,2	8.548.351,9	-1.486.586,0	0,0
ANTECIPAÇÕES DE RECEITA ORÇAMENTÁRIA - ARO	0,0	0,0	0,0	0,0
DÍVIDA CONTRATUAL DE PPP	0,0	0,0	0,0	0,0
APROPRIAÇÃO DE DEPÓSITOS JUDICIAIS - KC 151/2015	0,0	0,0	0,0	0,0


Mônica Peres Carvalho
Gerente Cont. Gerencial
CPF 082.787.157-00
CRC/RJ 102167/O-9Mat. 15657


Leonardo Ramos de Oliveira
Secretário Mun. de Finanças
Matricula 17724 / PMBM



Rodrigo Amorim Camargo
Controlador Geral do Município
Matricula: 17.734 OAB/RJ 119.661



Rodrigo Drable Costa
Prefeito

TRAJETÓRIA DE AJUSTE DA DÍVIDA CONSOLIDADA LÍQUIDA EM CADA EXERCÍCIO FINANCEIRO												
Exercício Financeiro	2001			2002			2003			2004		
	3º Quadrimestre			Quadrimestre			Quadrimestre			Quadrimestre		
	DCL	Excedente ²	Redutor	1º	2º	3º	1º	2º	3º	1º	2º	3º
% da DCL sobre a RCL												
% Limite de Endividamento												
Exercício Financeiro	2005			2006			2007			2008		
	Quadrimestre			Quadrimestre			Quadrimestre			Quadrimestre		
	1º	2º	3º	1º	2º	3º	1º	2º	3º	1º	2º	3º
% da DCL sobre a RCL												
% Limite de Endividamento												
Exercício Financeiro	2009			2010			2011			2012		
	Quadrimestre			Quadrimestre			Quadrimestre			Quadrimestre		
	1º	2º	3º	1º	2º	3º	1º	2º	3º	1º	2º	3º
% da DCL sobre a RCL												
% Limite de Endividamento												
Exercício Financeiro	2013			2014			2015			2016		
	Quadrimestre			Quadrimestre			Quadrimestre			Quadrimestre		
	1º	3º	3º	1º	2º	3º	1º	2º	3º	1º	2º	3º
% da DCL sobre a RCL												
% Limite de Endividamento												
Exercício Financeiro	2017			2018								
	Quadrimestre			Quadrimestre								
	1º	2º	3º	1º	2º	3º						
% da DCL sobre a RCL												
% Limite de Endividamento												

² O excedente em relação ao limite apurado ao final do exercício de 2001 deverá ser reduzido, no mínimo, à proporção de 1/15 (um quinze avo) a cada exercício financeiro. O valor


Mariana Peres Carvalho
Gerente Cont. Gerencial
CPF 082.787.157-00
Matr. 102167/O-9Mat. 15657


Leonardo Ramos de Oliveira
Secretário Mun. de Finanças
Matricula 17724 / PMBM


Rodrigo Amorim Camargo
Controlador Geral do Município
Matricula: 17.734 OAB/RJ 119.661


Rodrigo Drable Costa
Prefeito

MUNICÍPIO DE BARRA MANSA
RELATÓRIO DE GESTÃO FISCAL
DEMONSTRATIVO DAS GARANTIAS E CONTRAGARANTIAS DE VALORES
ORÇAMENTOS FISCAL E DA SEGURIDADE SOCIAL
PERÍODO DE REFERÊNCIA : 2º Quadrimestre / 2022

LRF, art 55, inciso I, alínea "c" e art. 40, § 1º - Anexo 3

R\$1,00

GARANTIAS CONCEDIDAS	SALDO DO EXERCÍCIO ANTERIOR	SALDO DO EXERCÍCIO DE 2022		
		Até o 1º Quadrimestre	Até o 2º Quadrimestre	Até o 3º Quadrimestre
AOS ESTADOS (I)	0,0	0,0	0,0	0,0
Em operações de Crédito Externas	0,0	0,0	0,0	0,0
Em Operações de Crédito Internas	0,0	0,0	0,0	0,0
AOS MUNICÍPIOS (II)	0,0	0,0	0,0	0,0
Em operações de Crédito Externas	0,0	0,0	0,0	0,0
Em Operações de Crédito Internas	0,0	0,0	0,0	0,0
ÀS ENTIDADES CONTROLADAS(III)	0,0	0,0	0,0	0,0
Em operações de Crédito Externas	0,0	0,0	0,0	0,0
Em Operações de Crédito Internas	0,0	0,0	0,0	0,0
POR MEIO DE FUNDOS E PROGRAMAS (IV)	0,0	0,0	0,0	0,0
TOTAL GARANTIAS CONCEDIDAS (V)=(I+II+III+IV)	0,0	0,0	0,0	0,0
RECEITA CORRENTE LÍQUIDA - RCL (VI)	624.378.174,9	681.994.040,2	737.266.093,2	0,0
% do TOTAL DAS GARANTIAS sobre a RCL	0,00 %	0,00 %	0,00 %	0,00 %
LIMITE DEFINIDO POR RESOLUÇÃO DO SENADO FEDERAL	22,00 %	22,00 %	22,00 %	22,00 %
LIMITE DE ALERTA	19,80 %	19,80 %	19,80 %	19,80 %

CONTRAGARANTIAS RECEBIDAS	SALDO DO EXERCÍCIO ANTERIOR	SALDO DO EXERCÍCIO DE 2022		
		Até o 1º Quadrimestre	Até o 2º Quadrimestre	Até o 3º Quadrimestre
DOS ESTADOS (VII)	0,0	0,0	0,0	0,0
Em Garantia às Operações de Crédito Externas	0,0	0,0	0,0	0,0
Em Garantia às Operações de Crédito Internas	0,0	0,0	0,0	0,0
DOS MUNICÍPIOS (VIII)	0,0	0,0	0,0	0,0
Em Garantia às Operações de Crédito Externas	0,0	0,0	0,0	0,0
Em Garantia às Operações de Crédito Internas	0,0	0,0	0,0	0,0
DAS ENTIDADES CONTROLADAS (IX)	0,0	0,0	0,0	0,0
Em Garantia às Operações de Crédito Externas	0,0	0,0	0,0	0,0
Em Garantia às Operações de Crédito Internas	0,0	0,0	0,0	0,0
EM GARANTIAS POR MEIO DE FUNDOS E PROGRAMAS (X)	0,0	0,0	0,0	0,0
TOTAL CONTRAGARANTIAS RECEBIDAS (XI)=(VII+VIII+IX+X)	0,0	0,0	0,0	0,0


MEDIDAS CORRETIVAS :

Nota :

O limite do saldo global das garantias concedidas pelo Município poderá ser elevado para 32% da RCL, desde que, cumulativamente, quando aplicável, o garantidor obedeça às normas fixas nos incisos I a IV do parágrafo único do artigo 9º da Resolução SF nº 43/2001, com redação dada pela Resolução SF nº 3/2002, publicada no D.O.U. de 03/04/2002.


Mônica Peres Carvalho
Gerente Cont. Gerencial
CPF 082.787.157-00
CRC/RJ 102167/O-9Mat. 15657


Leonardo Ramos de Oliveira
Secretário Mun. de Finanças
Matricula 17724 / PMBM


Rodrigo Amorim Camargo
Controlador Geral do Município
Matricula: 17.734 OAB/RJ 119.661


Rodrigo Drable Costa
Prefeito

MUNICÍPIO DE BARRA MANSA
RELATÓRIO DE GESTÃO FISCAL
DEMONSTRATIVO DAS OPERAÇÕES DE CRÉDITO
ORÇAMENTOS FISCAL E DA SEGURIDADE SOCIAL
PERÍODO DE REFERÊNCIA : 2º Quadrimestre / 2022


LRF, art 55, inciso I, alínea "d" e Inciso III alínea "c" - Anexo 4


R\$1,00

OPERAÇÕES DE CRÉDITO	OPERAÇÕES REALIZADAS Até o 2º Quadrimestre	
	No Quadr.	Até o Quadr.(a)
Mobiliária	0,0	0,0
Interna	0,0	0,0
Externa	0,0	0,0
Contratual	0,0	0,0
Interna	0,0	0,0
Empréstimos	0,0	0,0
Aquisição Financiada de Bens e Arredondamento Mercantil Financeiro	0,0	0,0
Antecipação de Receita pela Venda a Termo de Bens e Serviços	0,0	0,0
Assunção, reconhecimento e Confissão de Dívidas (LRF, art. 29, § 1º)	0,0	0,0
Operações de crédito não sujeitas ao limite de contratação (I)	0,0	0,0
Externa	0,0	0,0
Empréstimos	0,0	0,0
Aquisição Financiada de Bens e Arrendamento Mercantil Financeiro	0,0	0,0
Antecipações de Receitas pela Venda a Termo de Bens e Serviços	0,0	0,0
Assunção, Reconhecimento e Confissão de Dívidas (LRF, art. 29 §1º)	0,0	0,0
Operações de crédito não sujeitas ao limite de contratação (II)	0,0	0,0
TOTAL (III)	0,0	0,0
APURAÇÃO DO CUMPRIMENTO DOS LIMITES	VALOR	% SOBRE RCL
RECEITA CORRENTE LÍQUIDA - RCL (IV)	737.266.093,20	--
OPERAÇÕES VEDADAS (V)	--	--
TOTAL CONSIDERADO PARA FINS DE APURAÇÃO DO CUMPRIMENTO DO LIMITE (VI) = (IIIa + V - Ia - IIa)	0,00	0,00 %
LIMITE GERAL DEFINIDO POR RESOLUÇÃO DO SENADO FEDERAL PARA AS OPERAÇÕES DE CRÉDITO INTERNAS E EXTERNAS (Inciso I do artigo 7º da Resolução SF nº 43/2001)	117.962.574,91	16 %
LIMITE DE ALERTA (inciso III do §1º do art.59 da LRF) - <%>	106.166.317,42	14,4 %
OPERAÇÕES DE CRÉDITO POR ANTECIPAÇÃO DA RECEITA sobre a RCL	0,00	0,00 %
LIMITE DEFINIDO POR RESOLUÇÃO DO SENADO FEDERAL PARA AS OPERAÇÕES DE CRÉDITO POR ANTECIPAÇÃO DA RECEITA	51.608.626,52	7 %
OUTRAS OPERAÇÕES QUE INTEGRAM A DÍVIDA CONSOLIDADA	VALOR REALIZADO	
	No Quadr.	Até o Quadr.(a)
Parcelamentos de Dívidas	0,00	0,00
Tributos	0,00	0,00
Contribuições Previdenciárias	0,00	0,00
FGTS	0,00	0,00
Operações de reestruturação e recomposição do principal de dívidas	--	--

Nota :


Mônica Peres Carvalho
Gerente Cont. Gerencial
CPF 082.787.157-00
OAB/RJ 102167/O-9Mat. 15657


Leonardo Ramos de Oliveira
Secretário Mut. de Finanças
Matricula 17724 / PMBM


Rodrigo Amorim Camargo
Controlador Geral do Município
Matricula: 17.734 OAB/RJ 119.001


Rodrigo Drable Costa
Prefeito

MUNICÍPIO DE BARRA MANSA - PODER EXECUTIVO
RELATÓRIO DE GESTÃO FISCAL
DEMONSTRATIVO DOS LIMITES
ORÇAMENTOS FISCAL E DA SEGURIDADE SOCIAL
PERÍODO DE REFERÊNCIA : 2º Quadrimestre / 2022

LRF, art 48 - Anexo 6 (Demonstrativo Simplificado do Relatório de Gestão Fiscal)


R\$ 1,00

RECEITA CORRENTE LÍQUIDA	VALOR ATÉ O BIMÉSTRE	
Receita Corrente Líquida	737.266.093,2	
Receita Corrente Líquida Ajustada	737.266.093,2	
DESPESA COM PESSOAL	VALOR	% SOBRE A RCL
Total da Despesa com Pessoal - TDP	303.473.682,9	41,16 %
Limite Legal (inciso III, art. 20 da LRF)	398.123.690,3	54,00 %
Limite Prudencial (§ único, art. 22 da LRF)	378.217.505,8	51,30 %
Limite de Alerta	358.311.321,3	48,60 %
DÍVIDA	VALOR	% SOBRE A RCL
Dívida Consolidada Líquida	-37.835.644,8	-5,13 %
Limite Definido por Resolução do Senado Federal	884.719.311,8	120,00 %
GARANTIA DE VALORES	VALOR	% SOBRE A RCL
Total das Garantias	0,0	0,00 %
Limite Definido por Resolução do Senado Federal	0,0	22,00 %
OPERAÇÕES DE CRÉDITO	VALOR	% SOBRE A RCL
Operações de Crédito Internas e Externas	0,0	0,00 %
Operações de Crédito por Antecipação da Receita	0,0	0,00 %
Limite Definido por Resolução do Senado Federal para Operações de Crédito Internas e Externas	117.962.574,9	16,00 %
Limite Definido por Resolução do Senado Federal para Operações de Crédito por Antec. da Receita	51.608.626,5	7,00 %
RESTOS A PAGAR	Inscrição em Restos a Pagar Empenhados e Não Liquidados	Disponibilidade de Caixa Líquida (após a Inscrição em Restos Pag Não Proc)
Valor apurado nos demonstrativos respectivos	16.527.374,3	0,0

Nota :


Mônica Peres Carvalho
Gerente Cont. Gerencial
CPF 082.787.157-00
CRC/RJ 102167/O-9Mat. 15657


Leonardo Ramos de Oliveira
Secretário Mun. de Finanças
Matrícula 17724 / PMBM


Rodrigo Amorim Camargo
Controlador Geral do Município
Matrícula 17.734 OAB/RJ 119.661


Rodrigo Drable Costa
Prefeito

CHEFE DO PODER EXECUTIVO: RODRIGO DRABLE COSTA
RESPONSÁVEL PELO CONTROLE INTERNO: RODRIGO AMORIM CAMARGO
RESPONSÁVEL PELA ADMINISTRAÇÃO FINANCEIRA: LEONARDO RAMOS DE OLIVEIRA



Estado do Rio de Janeiro
Prefeitura Municipal de Barra Mansa
Secretaria Municipal de Finanças

ANEXO – ARTIGO 13 DA LRF
MEDIDAS DE COMBATE A EVASÃO E SONEGAÇÃO FISCAL
4º BIMESTRE DO EXERCÍCIO DE 2022

- 1) Monitoramento de contribuintes em situação de omissão de recolhimento do ISSQN, com notificação mensal para regularização dos pagamentos via Domicílio Tributário Eletrônico - DTE.
- 2) Realização de recadastramento imobiliário setorizado pela Gerência de Cadastramento Imobiliário (atividade permanente).
- 3) Realização de cadastramento imobiliário e revisões pela Gerência de Cadastro Imobiliário.
- 4) Fiscalizações rotineiras de ISSQN.
- 5) Ações de rotina referente ao ITBI, com acompanhamento feito por Auditor Fiscal e Fiscal de Tributos, com a finalidade de identificar irregularidades, realizar os lançamentos, bem como análise e emissão de parecer nos pedidos de imunidade na integralização de imóveis ao capital social empresarial sob condição resolutória.
- 6) Continuidade ao acompanhamento das ordens de fiscalização para os contribuintes identificados com segregação incorreta de receitas, que não atenderam à notificação de autorregularização.
- 7) Monitoramento das solicitações de cancelamento e/ou substituição de Nota Fiscal de Serviço eletrônica - NFS-e, com as devidas orientações via processos administrativos e sistema de informação, quanto aos procedimentos corretos, em caso de indeferimento.
- 8) Orientação sistemática no Plantão Fiscal, dirimindo dúvidas dos contribuintes, para que trabalhem de maneira correta, buscando a garantia do recolhimento devido ao município.
- 9) Apuração e fiscalização nos processos de inscrição imobiliária para fins de lançamento do ISS obras irregulares.
- 10) Apuração e fiscalização nos processos de inscrição/baixa mobiliária para fins de lançamento do ISS fixo autônomo proporcional.



Estado do Rio de Janeiro
Prefeitura Municipal de Barra Mansa
Secretaria Municipal de Finanças

- 11) Continuidade nas emissões dos Pareceres Tributários quanto às isenções e/ou descontos de IPTU, solicitadas bienalmente, conforme legislação, evitando que o benefício seja mantido para contribuintes que não mais se enquadram no perfil.
- 12) Envio dos arquivos periódicos à Receita Federal – Simples Nacional referentes às empresas em início de atividade, quanto à obrigatoriedade de inscrição Municipal para o ingresso no Regime Especial de Tributação.
- 13) Continuidade dos procedimentos referentes aos levantamentos - DECLAN – IPM.
- 14) Levantamento de dados tributários para o auxílio à PGM nos recursos judiciais.
- 15) Continuidade nas aberturas de Ordens de Fiscalização para as empresas na área da saúde em cumprimento ao plano de ação.

Luciana Vitorino T. Rosa
Coordenadora de Fiscalização
Tributária CFT/SMF
Matr 11064-7

Barra Mansa, 28 de setembro de 2022.

Leonardo Ramos de Oliveira
Secretário Mun. de Finanças
Matricula 17724 / PMBM