



NOTÍCIA OFICIAL

Nº 1326 - Barra Mansa, 29 de novembro de 2022 - Circulação Semanal - Distribuição Gratuita

MUNICÍPIO DE BARRA MANSA
RELATÓRIO RESUMIDO DA EXECUÇÃO ORÇAMENTÁRIA
BALANÇO ORÇAMENTÁRIO
ORÇAMENTOS FISCAL E DA SEGURIDADE SOCIAL
PERÍODO DE REFERÊNCIA : 5º Bimestre / 2022

RREO - Anexo 1 (LRF, Art 52, inciso I, linhas "a" e "b" do inciso II e §

R\$1,00

RECEITAS	PREVISÃO INICIAL	PREVISÃO ATUALIZADA (a)	RECEITAS REALIZADAS				SALDO A REALIZAR (a-c)
			No Bimestre (b)	% (b/a)	Até 10/2022 (c)	% (c/a)	
RECEITAS (EXCETO INTRA-ORÇAMENTÁRIAS) (I)	586.040.000,0	729.318.505,7	116.192.567,6	15,9	640.946.408,6	87,9	88.372.097,1
RECEITAS CORRENTES	561.035.000,0	711.235.858,9	115.966.349,6	16,3	639.667.871,3	89,9	71.567.987,6
IMPOSTOS, TAXAS E CONTRIBUIÇÕES DE MELHORIA	94.542.000,0	99.053.000,0	17.379.270,9	17,5	89.353.154,4	90,2	9.699.845,6
Impostos	92.712.000,0	97.223.000,0	16.914.785,9	17,4	87.450.269,4	89,9	9.772.730,6
Taxas	1.830.000,0	1.830.000,0	464.485,0	25,4	1.902.885,0	104,0	-72.885,0
Contribuições de Melhoria	0,0	0,0	0,0	0,0	0,0	0,0	0,0
CONTRIBUIÇÕES	34.460.915,0	34.460.915,0	4.243.508,8	12,3	28.352.691,8	82,3	6.108.223,2
Contribuições Sociais	26.360.915,0	26.360.915,0	3.137.798,4	11,9	21.847.957,5	82,9	4.512.957,5
Contribuições Econômicas	0,0	0,0	0,0	0,0	0,0	0,0	0,0
Contrib. para o Custeio do Serv. de Iluminação Pública	8.100.000,0	8.100.000,0	1.105.710,4	13,7	6.504.734,3	80,3	1.595.265,7
RECEITA PATRIMONIAL	6.130.185,0	6.130.185,0	2.740.554,3	44,7	12.823.818,5	209,2	-6.693.633,5
Exploração do Patrimônio Imobiliário do Estado	63.085,0	63.085,0	17.000,0	26,9	32.505,8	51,5	30.579,2
Valores Mobiliários	3.967.100,0	3.967.100,0	2.719.791,5	68,6	12.770.688,2	321,9	-8.803.588,2
Deleg. Serv. Públ. Med. Concess., Permiss., Autoriz., Licença.	2.100.000,0	2.100.000,0	3.762,8	0,2	20.624,4	1,0	2.079.375,6
Cessão de Direitos	0,0	0,0	0,0	0,0	0,0	0,0	0,0
Demais Receitas Patrimoniais	0,0	0,0	0,0	0,0	0,0	0,0	0,0
RECEITA AGROPECUÁRIA	0,0	0,0	0,0	0,0	0,0	0,0	0,0
RECEITA INDUSTRIAL	0,0	0,0	0,0	0,0	0,0	0,0	0,0
RECEITA DE SERVIÇOS	65.682.500,0	68.682.500,0	11.572.554,7	16,8	57.108.351,3	83,1	11.574.148,7
Serviços Administrativos e Comerciais Gerais	64.235.500,0	67.235.500,0	11.359.839,7	16,9	56.135.231,2	83,5	11.100.268,8
Serviços e Atividades Ref. à Navegação e Transporte	0,0	0,0	0,0	0,0	0,0	0,0	0,0
Serviços e Atividades Ref. à Saúde	0,0	0,0	0,0	0,0	0,0	0,0	0,0
Serviços e Atividades Financeiras	0,0	0,0	0,0	0,0	0,0	0,0	0,0
Outros Serviços	1.447.000,0	1.447.000,0	212.715,0	14,7	973.120,1	67,3	473.879,9
TRANSFERÊNCIAS CORRENTES	342.928.400,0	485.616.258,9	73.456.506,5	15,1	430.910.646,2	88,7	54.705.612,7
Transferências da União e de suas Entidades	177.193.400,0	271.365.553,2	38.888.780,4	14,3	240.104.664,2	88,5	31.260.889,0
Transf. dos Estados, Distrito Federal e suas Entidades	81.658.000,0	130.175.705,6	19.567.931,6	15,0	106.921.905,6	82,1	23.253.800,0
Transf. dos Municípios e suas Entidades	0,0	0,0	0,0	0,0	0,0	0,0	0,0
Transf. de Instituições Privadas	25.000,0	25.000,0	738,8	3,0	10.228,9	40,9	14.771,1
Transf. de Outras Instituições Públicas	83.950.000,0	83.950.000,0	14.998.989,3	17,9	83.873.575,1	99,9	76.424,9
Transf. do Exterior	0,0	0,0	0,0	0,0	0,0	0,0	0,0
Transf. de Pessoas Físicas	0,0	0,0	0,0	0,0	0,0	0,0	0,0
Transf. de Pagtos de Depósitos não Identificados	0,0	0,0	0,0	0,0	0,0	0,0	0,0
OUTRAS RECEITAS CORRENTES	17.293.000,0	17.293.000,0	6.573.954,5	38,0	21.119.209,2	122,1	-3.826.209,2
Multas Administrativas, Contratuais e Judiciais	2.028.500,0	2.028.500,0	307.875,1	15,2	1.662.614,2	82,0	365.885,8
Indenizações, Restituições e Ressarcimentos	6.464.500,0	6.464.500,0	448.930,6	6,9	3.501.294,0	54,2	2.963.206,0
Bens, Direitos e Valores Incorporados ao Patrimônio Públ.	0,0	0,0	0,0	0,0	0,0	0,0	0,0
Demais Receitas Correntes	8.800.000,0	8.800.000,0	5.819.148,9	66,1	15.955.300,9	181,3	-7.155.300,9
RECEITAS DE CAPITAL	5.005.000,0	18.082.646,8	228.218,0	1,3	1.278.537,3	7,1	16.804.109,5
OPERAÇÕES DE CRÉDITO	0,0	0,0	0,0	0,0	0,0	0,0	0,0
Operações de Crédito - Mercado Interno	0,0	0,0	0,0	0,0	0,0	0,0	0,0
Operações de Crédito - Mercado Externo	0,0	0,0	0,0	0,0	0,0	0,0	0,0
ALIENAÇÃO DE BENS	1.005.000,0	1.005.000,0	0,0	0,0	3.500,0	0,3	-1.001.500,0
Alienação de Bens Móveis	1.005.000,0	1.005.000,0	0,0	0,0	3.500,0	0,3	-1.001.500,0
Alienação de Bens Imóveis	0,0	0,0	0,0	0,0	0,0	0,0	0,0
AMORTIZAÇÃO DE EMPRÉSTIMOS	0,0	0,0	0,0	0,0	0,0	0,0	0,0
TRANSFERÊNCIAS DE CAPITAL	4.000.000,0	17.077.646,8	228.218,0	1,3	1.275.037,3	7,5	15.802.609,5
Transf. da União e de suas Entidades	4.000.000,0	14.401.022,0	226.218,0	1,6	1.275.037,3	8,9	13.125.984,7
Transf. dos Estados e do Dist. Federal e suas Entidades	0,0	2.676.624,8	0,0	0,0	0,0	0,0	2.676.624,8
Transf. dos Municípios e suas Entidades	0,0	0,0	0,0	0,0	0,0	0,0	0,0
Transf. de Instituições Privadas	0,0	0,0	0,0	0,0	0,0	0,0	0,0
Transferência de Outras Instituições Públicas	0,0	0,0	0,0	0,0	0,0	0,0	0,0
Transferências do Exterior	0,0	0,0	0,0	0,0	0,0	0,0	0,0
Transferências de Pessoas Físicas	0,0	0,0	0,0	0,0	0,0	0,0	0,0
Transf. Provenientes de Depósitos não Identificados	0,0	0,0	0,0	0,0	0,0	0,0	0,0
OUTRAS RECEITAS DE CAPITAL	0,0	0,0	0,0	0,0	0,0	0,0	0,0
Integralização do Capital Social	0,0	0,0	0,0	0,0	0,0	0,0	0,0
Resgate de Títulos do Tesouro	0,0	0,0	0,0	0,0	0,0	0,0	0,0
Demais Receitas de Capital	0,0	0,0	0,0	0,0	0,0	0,0	0,0
RECEITAS (INTRA-ORÇAMENTÁRIAS) (II)	32.060.000,0	32.060.000,0	9.596.418,6	29,9	37.832.320,6	118,0	-5.772.320,6
SUBTOTAL DAS RECEITAS (III)=(I+II)	598.100.000,0	761.378.505,7	125.788.986,2	16,5	678.778.729,2	89,2	82.599.776,5
OPERAÇÕES DE CRÉDITO - REFINANÇ. (IV)	0,0	0,0	0,0	0,0	0,0	0,0	0,0
Operações de Crédito Internas	0,0	0,0	0,0	0,0	0,0	0,0	0,0
Mobiliária para Refinanciamento da Dívida	0,0	0,0	0,0	0,0	0,0	0,0	0,0
Contratual para Refinanciamento da Dívida	0,0	0,0	0,0	0,0	0,0	0,0	0,0
Operações de Crédito Externas	0,0	0,0	0,0	0,0	0,0	0,0	0,0
Mobiliária para Refinanciamento da Dívida	0,0	0,0	0,0	0,0	0,0	0,0	0,0
Contratual para Refinanciamento da Dívida	0,0	0,0	0,0	0,0	0,0	0,0	0,0
SUBTOTAL COM REFINANCIAMENTO (V) = (III+IV)	598.100.000,0	761.378.505,7	125.788.986,2	16,5	678.778.729,2	89,2	82.599.776,5
DEFICIT							
TOTAL (VII) = (V+VI)	598.100.000,0	761.378.505,7	125.788.986,2	16,5	678.778.729,2	89,2	82.599.776,5
SALDO DE EXERCÍCIOS ANTERIORES (p/ Créditos adicionais)					6.269.572,7		
Superavit Financeiro					6.269.572,7		
Reabertura de Créditos Adicionais					0,0		
Recursos Arrecadados em Exercícios Anteriores - RPPS					0,0		

Continua (1/3)

Rodrigo Amorim Camargo
Controlador Geral do Município
Matrícula: 17.734 OAB/RJ 119.661

marcel
Unica Peres Carvalho
Gerente Mont. Gerencial
CPF 082.787.157-00
14216710-9Mat. 15667

Gerente de Serviços de Oliveira
Gerente de Recursos Humanos de Oliveira
CPF 17724 / PMB



Prefeitura
Municipal de
Barra Mansa

Prefeito

RODRIGO DRABLE COSTA

Vice - Prefeita

MARIA DE FÁTIMA LIMA DA SILVA

Controlador Geral do Município

RODRIGO AMORIM CAMARGO

Procurador Geral do Município

CÉSAR CATAPRETA ESPINDOLA JUNIOR

Secretário Municipal de Governo

FANUEL FERNANDO DE PAULA FARIA

Secretário Municipal de Administração e Modernização do Serviço Público

GABRIEL RAMOS RESENDE

Secretário Municipal de Finanças

LEONARDO RAMOS DE OLIVEIRA

Secretário Municipal de Educação

MARCUS VINICIUS PIRES DE BARROS

Secretário Municipal de Juventude, Esporte e Lazer

PAULO SANDRO SOARES

Secretário Municipal de Ordem Pública

DANIEL GUIMARÃES DE ABREU

Secretário Municipal de Desenvolvimento Econômico, Tecnologia e Inovação

BRUNO PACIELLO SOBRINHO

Secretário de Assistência Social e Direitos Humanos

JOSÉ CHAGAS DOS SANTOS

Secretário Municipal de Meio Ambiente e Desenvolvimento Sustentável

VINICIUS DE AZEVEDO SILVA

Secretário Municipal de Planejamento Urbano

EROS DOS SANTOS

Secretário Municipal de Desenvolvimento Rural

CARLOS ROBERTO DE CARVALHO

Secretário Municipal de Saúde

SÉRGIO GOMES DA SILVA

Secretário Municipal de Manutenção Urbana

CESAR GONÇALVES DE CARVALHO

ADMINISTRAÇÃO INDIRETA**Diretor Executivo do FUNDAMP**

NIVALDO OLIVEIRA VIANA

Presidente da Fundação Cultura Barra Mansa

MARCELO BRANCO CRUZ

Diretor Executivo do Serviço Autônomo de**Água e Esgoto - SAAE**

ADILSON DELGADO RESENDE

Presidente do Fundo de Previdência Social de**Barra Mansa**

DENISE SANTOS GOMES

RECEITAS INTRA-ORÇAMENTÁRIAS	PREVISÃO INICIAL	PREVISÃO ATUALIZADA (a)	RECEITAS REALIZADAS				SALDO A REALIZAR (R-C)
			No Bimestre (b)	% (b/a)	Até 10/2022 (c)	% (c/a)	
RECEITAS CORRENTES	32.060.000,0	32.980.900,0	9.596.416,6	29,9	37.832.320,8	118,2	-5.772.320,8
Impostos	0,0	0,0	0,0	0,0	0,0	0,0	0,0
Taxes	0,0	0,0	0,0	0,0	0,0	0,0	0,0
Contribuição de Melhoria	0,0	0,0	0,0	0,0	0,0	0,0	0,0
CONTRIBUIÇÕES	32.060.000,0	32.980.900,0	9.596.416,6	29,9	37.832.320,8	118,2	-5.772.320,8
Contribuição Social	32.060.000,0	32.980.900,0	9.596.416,6	29,9	37.832.320,8	118,2	-5.772.320,8
Contribuições Econômicas	0,0	0,0	0,0	0,0	0,0	0,0	0,0
Contr. Custeio do Serv. de Fun. P.M.	0,0	0,0	0,0	0,0	0,0	0,0	0,0
RECEITA PATRIMONIAL	0,0	0,0	0,0	0,0	0,0	0,0	0,0
Exatidão do Patrimônio Inicial de Estab.	0,0	0,0	0,0	0,0	0,0	0,0	0,0
Valores Mobiliários	0,0	0,0	0,0	0,0	0,0	0,0	0,0
Diversas Receitas Patrimoniais	0,0	0,0	0,0	0,0	0,0	0,0	0,0
RECEITA INDUSTRIAL	0,0	0,0	0,0	0,0	0,0	0,0	0,0
RECEITA DE SERVIÇOS	0,0	0,0	0,0	0,0	0,0	0,0	0,0
Serviços Adm. e Comerciais Gerais	0,0	0,0	0,0	0,0	0,0	0,0	0,0
Serviços Ref. à Navegação e ao Transporte	0,0	0,0	0,0	0,0	0,0	0,0	0,0
Diversos Serviços	0,0	0,0	0,0	0,0	0,0	0,0	0,0
OUTRAS RECEITAS CORRENTES	0,0	0,0	0,0	0,0	0,0	0,0	0,0
Multas Adm., Contratuais e Judiciais	0,0	0,0	0,0	0,0	0,0	0,0	0,0
Indenizações, Restituições e Ressarcimentos	0,0	0,0	0,0	0,0	0,0	0,0	0,0
Diversas Receitas Correntes	0,0	0,0	0,0	0,0	0,0	0,0	0,0
RECEITAS DE CAPITAL	0,0	0,0	0,0	0,0	0,0	0,0	0,0
ALIENAÇÃO DE BENS	0,0	0,0	0,0	0,0	0,0	0,0	0,0
Alienação de Bens Móveis	0,0	0,0	0,0	0,0	0,0	0,0	0,0
Alienação de Bens Imóveis	0,0	0,0	0,0	0,0	0,0	0,0	0,0
Alienação de Bens Intangíveis	0,0	0,0	0,0	0,0	0,0	0,0	0,0
AMORTIZAÇÃO DE EMPRÉSTIMOS	0,0	0,0	0,0	0,0	0,0	0,0	0,0
OUTRAS RECEITAS DE CAPITAL	0,0	0,0	0,0	0,0	0,0	0,0	0,0
Inscrição do Capital Social	0,0	0,0	0,0	0,0	0,0	0,0	0,0
Diversas Receitas de Capital	0,0	0,0	0,0	0,0	0,0	0,0	0,0
TOTAL	32.060.000,0	32.980.900,0	9.596.416,6	29,9	37.832.320,8	118,2	-5.772.320,8

Mônica Peres Carvalho
Mônica Peres Carvalho
Gerente Cont. Gerencial
CPF 082.187.157-00
CRC/RJ 102167/O-9Mat. 15657

Leonardo Ramos de Oliveira
Leonardo Ramos de Oliveira
Secretário Mun. de Finanças
Matrícula 17734 / PMBM

Continua (2/3)

Rodrigo Amorim Camargo
Rodrigo Amorim Camargo
Controlador Geral do Município
Matrícula: 171734 GAB/RJ 119.681

Rodrigo Drable Costa
Rodrigo Drable Costa
Prefeito

Expediente

Boletim Informativo da Prefeitura Municipal de Barra Mansa, criado pelo Decreto n° 3.598, de 24 de janeiro de 2001. Editado sob a responsabilidade da Secretaria Municipal de Governo - Tel.: 2106-3533
Impresso na Gráfica da Empresa Jornalística Diário do Vale

Continuação (3/3)

MUNICÍPIO DE BARRA MANSA
RELATÓRIO RESUMIDO DA EXECUÇÃO ORÇAMENTÁRIA
BALANÇO ORÇAMENTÁRIO
ORÇAMENTOS FISCAL E DA SEGURIDADE SOCIAL
PERÍODO DE REFERÊNCIA : 5º Bimestre / 2022

LRF, Art 52, inciso I, Alíneas "a" e "b" do inciso II e §1º - Anexo 1

DESPESAS	DOTAÇÃO INICIAL (d)	DOTAÇÃO ATUALIZADA (e)	DESPESAS EMPENHADAS		SALDO (g) = (e - f)	DESPESAS LIQUIDADAS		SALDO (i) = (e - h)	DESPESAS PAGAS ATÉ O BIM (j)
			Até 10/2022 (f)			Até 10/2022 (h)			
			No Bimestre	Até 10/2022		No Bimestre	Até 10/2022		
DESPESAS (EXCETO INTRA-ORÇAMENTÁRIAS)	570.027.000,0	780.255.953,6	94.774.301,1	647.674.225,3	132.581.728,3	562.271.211,6	217.984.742,0	557.249.940,1	
DESPESAS CORRENTES	533.920.466,3	714.366.101,0	82.299.087,4	600.176.808,8	114.169.292,2	531.523.822,6	182.842.278,4	526.700.257,3	
PESSOAL E ENCARGOS SOCIAIS	304.590.031,6	351.117.271,9	53.201.910,5	282.349.010,3	68.768.261,6	278.141.485,8	72.975.786,1	277.738.345,8	
JUROS E ENCARGOS DA DÍVIDA	1.318.000,0	9.423.385,3	3.507.615,2	8.485.236,8	938.148,5	7.129.042,2	2.294.343,1	7.129.042,2	
OUTRAS DESPESAS CORRENTES	228.012.434,7	353.825.443,8	25.589.561,8	309.342.561,7	44.482.882,1	246.253.294,6	107.572.149,2	241.832.869,3	
DESPESAS DE CAPITAL	33.106.533,7	65.889.852,6	12.475.213,7	47.497.416,5	18.392.436,1	30.747.389,0	35.142.463,6	30.549.882,8	
INVESTIMENTOS	12.809.600,0	40.392.552,6	9.441.181,4	23.014.800,0	17.377.752,6	8.313.233,4	32.079.319,2	8.115.527,2	
INVERSÕES FINANCEIRAS	0,0	0,0	0,0	0,0	0,0	0,0	0,0	0,0	
AMORTIZAÇÃO DA DÍVIDA	20.296.933,7	25.497.300,1	3.034.032,3	24.482.616,5	1.014.683,6	22.434.155,6	3.063.144,5	22.434.155,6	
RESERVA DE CONTINGÊNCIA	3.000.000,0	0,0	0,0	0,0	0,0	0,0	0,0	0,0	
DESPESAS (INTRA-ORÇAMENTÁRIAS) (IX)	28.073.000,0	26.328.500,0	4.369.953,5	26.878.618,4	-550.118,4	26.387.523,4	-59.023,4	23.670.027,8	
SUBTOTAL DAS DESPESAS (X) = (VIII+IX)	598.100.000,0	806.584.453,6	99.144.254,6	674.552.843,7	132.031.609,9	588.658.735,0	217.925.718,6	580.919.967,9	
AMORTIZAÇÃO DA DÍVIDA / REFINANC. (XI)	0,0	0,0	0,0	0,0	0,0	0,0	0,0	0,0	
Amortização da Dívida Interna	0,0	0,0	0,0	0,0	0,0	0,0	0,0	0,0	
Dívida Mobiliária	0,0	0,0	0,0	0,0	0,0	0,0	0,0	0,0	
Outras Dívidas	0,0	0,0	0,0	0,0	0,0	0,0	0,0	0,0	
Amortização da Dívida Externa	0,0	0,0	0,0	0,0	0,0	0,0	0,0	0,0	
Dívida Mobiliária	0,0	0,0	0,0	0,0	0,0	0,0	0,0	0,0	
Outras Dívidas	0,0	0,0	0,0	0,0	0,0	0,0	0,0	0,0	
SUBTOTAL COM REFINANCIAMENTO (XII) = (X+XI)	598.100.000,0	806.584.453,6	99.144.254,6	674.552.843,7	132.031.609,9	588.658.735,0	217.925.718,6	580.919.967,9	
SUPERÁVIT (XIII)	0,0	0,0	0,0	0,0	0,0	0,0	0,0	0,0	
TOTAL (XIV) = (XII+XIII)	598.100.000,0	806.584.453,6	99.144.254,6	674.552.843,7	132.031.609,9	588.658.735,0	217.925.718,6	580.919.967,9	
RESERVA DO RPPS	0,0	0,0	0,0	0,0	0,0	0,0	0,0	0,0	
DESPESAS INTRA-ORÇAMENTÁRIAS	28.073.000,0	26.328.500,0	4.369.953,5	26.878.618,4	-550.118,4	26.387.523,4	-59.023,4	23.670.027,8	
DESPESAS CORRENTES	26.672.000,0	26.328.500,0	4.369.953,5	20.591.946,2	5.736.553,8	20.542.287,0	5.786.213,0	17.833.991,4	
PESSOAL E ENCARGOS SOCIAIS	0,0	0,0	0,0	0,0	0,0	0,0	0,0	0,0	
JUROS E ENCARGOS DA DÍVIDA	1.401.000,0	0,0	0,0	6.286.672,2	-6.286.672,2	5.845.236,4	-5.845.236,4	5.836.036,4	
OUTRAS DESPESAS CORRENTES	0,0	0,0	0,0	0,0	0,0	0,0	0,0	0,0	
DESPESAS DE CAPITAL	0,0	0,0	0,0	0,0	0,0	0,0	0,0	0,0	
INVESTIMENTOS	0,0	0,0	0,0	0,0	0,0	0,0	0,0	0,0	
INVERSÕES FINANCEIRAS	0,0	0,0	0,0	0,0	0,0	0,0	0,0	0,0	
AMORTIZAÇÃO DA DÍVIDA	0,0	0,0	0,0	0,0	0,0	0,0	0,0	0,0	
TOTAL	28.073.000,0	26.328.500,0	4.369.953,5	26.878.618,4	-550.118,4	26.387.523,4	-59.023,4	23.670.027,8	

Rodrigo Amorim Camargo
 Controlador Geral do Município
 Matrícula: 17.734 CAS/RJ 1/19.581

Mônica Peres Carvalho
 Gerente Cont. Gerencial
 CPF 082.787.157-00

Rodrigo Drable Costa
 Prefeito

Luiz Carlos de Oliveira
 Anexo 1 do RREO
 Secretário de Finanças
 Matrícula: 17.734 CAS/RJ 1/19.581

Data de Emissão: 29/11/2022 16:26h

SIGFIS - Versão 2022

MUNICÍPIO DE BARRA MANSA
RELATÓRIO RESUMIDO DA EXECUÇÃO ORÇAMENTÁRIA
DEMONSTRATIVO DA EXECUÇÃO DAS DESPESAS POR FUNÇÃO / SUBFUNÇÃO
ORÇAMENTOS FISCAL E DA SEGURIDADE SOCIAL
PERÍODO DE REFERÊNCIA : 5º Bimestre / 2022

RREO - Anexo 2 (LRF, Art. 52, Inciso II, alínea "c")

FUNÇÃO / SUBFUNÇÃO	DOTAÇÃO INICIAL		DOTAÇÃO ATUALIZADA		DESPESAS EMPENHADAS		SALDO		DESPESAS LIQUIDADAS		SALDO (e) = (a-d)
	571.428.000,0	13.362.326,3	13.714.326,3	11.079.748,5	Até 10/2022 (b)	%	No Bimestre	Até 10/2022 (d)	%		
										(a)	
DESPESAS (EXCETO INTRA-ORÇAMENTÁRIAS) (f)											
Legislativa	571.428.000,0	13.362.326,3	13.714.326,3	11.079.748,5	653.960.897,4	96,9	1.565.251,7	10.104.234,4	1,7	588.116.448,0	212.139.505,6
Ação Legislativa	13.362.326,3	13.362.326,3	13.714.326,3	11.079.748,5	11.079.748,5	1,6	1.565.251,7	10.104.234,4	1,7	1.953.269,4	3.610.091,9
Administração	88.076.260,0	995.000,0	128.726.151,8	110.016.643,6	0,0	0,0	20.374.743,5	96.337.557,1	16,4	22.094.555,4	30.382.594,7
Planejamento e Orçamento	995.000,0	995.000,0	910.000,0	0,0	0,0	0,0	0,0	0,0	0,0	0,0	910.000,0
Administração Geral	84.261.260,0	0,0	106.945.191,7	96.199.083,4	14,3	14,3	14.257.793,5	84.746.872,3	14,4	16.142.341,7	22.198.319,4
Administração Financeira	1.200.000,0	0,0	12.455.120,7	7.745.320,7	1,1	1,1	1.294.710,5	6.266.856,6	1,1	891.799,3	6.168.464,0
Ordenamento Territorial	150.000,0	0,0	4.939.839,5	4.822.239,5	0,7	0,7	4.822.239,5	4.822.239,5	0,8	4.822.239,5	117.600,0
Comunicação Social	1.470.000,0	0,0	1.470.000,0	1.250.000,0	0,2	0,2	0,0	501.788,7	0,1	238.174,8	968.211,3
Segurança Pública	17.000,0	0,0	8.500,0	0,0	0,0	0,0	0,0	0,0	0,0	0,0	8.500,0
Policimento	4.000,0	0,0	2.000,0	0,0	0,0	0,0	0,0	0,0	0,0	0,0	2.000,0
Defesa Civil	5.000,0	0,0	2.500,0	0,0	0,0	0,0	0,0	0,0	0,0	0,0	2.500,0
Informação e Inteligência	8.000,0	0,0	4.000,0	0,0	0,0	0,0	0,0	0,0	0,0	0,0	4.000,0
Assistência Social	6.362.000,0	0,0	10.413.564,6	8.120.060,2	1,2	1,2	1.693.663,2	6.867.569,7	1,2	1.800.493,6	3.545.994,9
Administração Geral	3.771.600,0	0,0	4.825.876,3	4.402.982,3	0,7	0,7	1.090.800,0	3.945.341,5	0,7	831.092,9	860.534,8
Assistência ao Idoso	1.000,0	0,0	1.000,0	0,0	0,0	0,0	0,0	0,0	0,0	0,0	1.000,0
Assistência à Criança e ao Adolescente	30.000,0	0,0	30.000,0	0,0	0,0	0,0	0,0	0,0	0,0	0,0	30.000,0
Assistência Comunitária	2.558.400,0	0,0	5.556.688,3	3.717.078,0	0,6	0,6	602.863,2	2.922.228,3	0,5	968.400,7	2.634.460,0
Previdência Social	114.936.000,0	0,0	114.936.000,0	97.682.253,3	13,0	13,0	16.959.137,7	87.540.061,3	14,9	16.954.165,6	27.395.938,8
Administração Geral	2.241.000,0	0,0	2.243.800,0	1.525.958,4	0,2	0,2	228.652,8	1.383.766,4	0,2	221.680,6	860.033,6
Previdência do Regime Estatutário	112.695.000,0	0,0	112.692.200,0	96.156.294,9	12,8	12,8	16.732.485,0	86.156.294,9	14,6	16.732.485,0	26.535.905,1
Saúde	123.425.500,0	0,0	217.013.757,4	201.319.203,7	29,8	29,8	13.655.171,1	173.835.047,2	29,5	60.673.057,3	43.178.710,3
Atenção Básica	46.813.500,0	0,0	65.748.363,7	57.531.761,3	8,5	8,5	6.848.071,5	51.480.126,6	8,7	11.609.557,4	14.268.237,1
Assistência Hospitalar e Ambulatorial	72.273.000,0	0,0	144.655.343,6	138.092.055,1	20,5	20,5	5.793.145,6	119.369.291,8	20,3	48.712.397,8	25.286.051,8
Suporte Profilático e Terapêutico	2.040.000,0	0,0	4.101.830,2	3.402.803,6	0,5	0,5	996.897,9	2.321.141,3	0,4	199.309,4	1.760.686,9
Vigilância Sanitária	109.000,0	0,0	237.600,0	108.150,6	0,0	0,0	0,0	97.567,6	0,0	7.808,1	140.032,4
Vigilância Epidemiológica	2.390.000,0	0,0	2.270.820,0	2.188.413,2	0,3	0,3	17.058,2	566.919,9	0,1	143.984,6	1.703.700,1
Trabalho	1.782.000,0	0,0	1.455.000,0	1.450.000,0	0,2	0,2	0,0	1.223.237,4	0,2	377.797,9	231.762,6
Proteção e Benefícios ao Trabalhador	1.772.000,0	0,0	1.460.000,0	1.450.000,0	0,2	0,2	0,0	1.223.237,4	0,2	377.797,9	228.762,6
Fomento ao Trabalho	10.000,0	0,0	5.000,0	0,0	0,0	0,0	0,0	0,0	0,0	0,0	5.000,0

mcouren
Mônica Peres Carvalho
 Gerente Cont. Gerencial
 CPF 082.787.157-00
 CPF/RJ 10216710-9Mat. 15657

Amorim Camargo
Rodrigo Amorim Camargo
 Controlador Geral do Município
 Matrícula: 17.734 OAB/RJ 119.561

Drable Costa
Rodrigo Drable Costa
 Prefeito

MUNICÍPIO DE BARRA MANSA
RELATÓRIO RESUMIDO DA EXECUÇÃO ORÇAMENTÁRIA
DEMONSTRATIVO DA EXECUÇÃO DAS DESPESAS POR FUNÇÃO / SUBFUNÇÃO
ORÇAMENTOS FISCAL E DA SEGURIDADE SOCIAL

PERÍODO DE REFERÊNCIA : 5º Bimestre / 2022

RREO - Anexo 2 (LRF, Art. 52, Inciso II, alínea "c")

FUNÇÃO / SUBFUNÇÃO	DOTAÇÃO INICIAL	DOTAÇÃO ATUALIZADA (a)	DESPESAS EMPENHADAS		SALDO (c) = (a-b)	DESPESAS LIQUIDADAS		SALDO (e) = (a-d)	
			No Bimestre	Até 10/2022 (b)		%	%		Até 10/2022 (d)
Educação	141.227.000,0	181.243.073,2	26.266.048,8	133.063.650,1	19,7	48.179.423,1	25.851.570,1	66.916.988,4	
Administração Geral	3.922.500,0	3.840.051,3	1.010.124,0	2.112.315,1	0,3	1.727.736,2	501.447,0	2.886.889,8	
Ensino Fundamental	123.442.040,0	161.729.376,2	24.251.506,1	122.705.008,0	18,2	39.024.368,1	24.062.607,0	55.939.161,5	
Ensino Médio	485.000,0	486.747,0	53.589,9	286.766,6	0,0	199.980,4	55.589,9	199.980,4	
Ensino Profissional	702.000,0	505.764,0	49.039,0	282.454,7	0,0	243.309,3	49.039,0	243.309,3	
Educação Infantil	7.732.460,0	6.375.134,7	190.153,6	3.004.525,8	0,4	3.370.608,9	312.713,8	3.799.175,2	
Educação de Jovens e Adultos	143.000,0	143.000,0	0,0	0,0	0,0	143.000,0	0,0	143.000,0	
Educação Especial	4.800.000,0	8.163.000,0	709.632,2	4.692.579,9	0,7	3.470.420,1	870.174,4	3.705.472,2	
Cultura	361.000,0	1.126.000,0	191.778,4	374.581,9	0,1	751.418,1	66.300,0	904.796,6	
Patr. Hist., Artístico e Arqueológico	7.000,0	1.000,0	0,0	0,0	0,0	1.000,0	0,0	1.000,0	
Difusão Cultural	354.000,0	1.125.000,0	191.778,4	374.581,9	0,1	750.418,1	66.300,0	903.796,6	
Direitos da Cidadania	20.000,0	10.000,0	0,0	0,0	0,0	10.000,0	0,0	10.000,0	
Direitos Indiv., Coletivos e Difusos	20.000,0	10.000,0	0,0	0,0	0,0	10.000,0	0,0	10.000,0	
Urbanismo	5.335.100,0	8.459.000,0	1.927.219,0	4.698.237,6	0,7	3.761.362,5	232.630,5	7.215.745,6	
Infra-estrutura Urbana	5.315.100,0	8.439.600,0	1.927.219,0	4.698.237,6	0,7	3.741.362,5	232.630,5	7.195.745,6	
Serviços Urbanos	20.000,0	20.000,0	0,0	0,0	0,0	20.000,0	0,0	20.000,0	
Saneamento	24.193.000,0	26.278.525,0	1.827.463,9	28.111.068,1	4,2	167.436,9	308.469,9	5.657.554,2	
Saneamento Básico Urbano	24.193.000,0	26.278.525,0	1.827.463,9	28.111.068,1	4,2	167.436,9	308.469,9	5.657.554,2	
Gestão Ambiental	14.070.000,0	17.150.000,0	2.217.813,4	14.907.170,3	2,2	2.242.829,7	2.675.551,0	4.441.254,7	
Preservação e Conservação Ambiental	14.070.000,0	17.150.000,0	2.217.813,4	14.907.170,3	2,2	2.242.829,7	2.675.551,0	4.441.254,7	
Agricultura	670.000,0	194.000,0	3.360,5	167.281,0	0,0	26.719,0	24.525,8	30.079,5	
Administração Geral	20.000,0	20.000,0	0,0	0,0	0,0	20.000,0	0,0	20.000,0	
Administração Financeira	5.000,0	1.000,0	0,0	0,0	0,0	1.000,0	0,0	1.000,0	
Normalização e Fiscalização	5.000,0	1.000,0	0,0	0,0	0,0	1.000,0	0,0	1.000,0	
Promoção da Produção Agropecuária	620.000,0	187.999,0	0,0	163.920,5	0,0	3.079,5	24.525,8	3.079,5	
Defesa Agropecuária	20.000,0	5.000,0	3.360,5	3.360,5	0,0	1.639,5	0,0	5.000,0	
Indústria	3.000,0	1.500,0	0,0	0,0	0,0	1.500,0	0,0	1.500,0	
Promoção Industrial	1.000,0	1.500,0	0,0	0,0	0,0	500,0	0,0	500,0	
Produção Industrial	2.000,0	0,0	0,0	0,0	0,0	1.000,0	0,0	1.000,0	
Comércio e Serviços	307.500,0	1.462.078,9	55.935,0	1.334.194,0	0,2	127.884,9	0,0	255.898,8	
Extensão Rural	935.000,0	971.000,0	55.935,0	954.671,1	0,1	16.328,9	0,0	87.250,8	
Promoção Comercial	65.000,0	52.500,0	0,0	0,0	0,0	52.500,0	0,0	52.500,0	
Turismo	47.500,0	438.578,9	0,0	379.523,0	0,1	59.056,0	0,0	116.148,0	
Energia	8.817.380,0	11.594.880,0	1.649.368,0	8.436.280,7	1,3	3.150.599,3	1.172.022,2	5.109.896,5	
Energia Elétrica	8.817.380,0	11.594.880,0	1.649.368,0	8.436.280,7	1,3	3.150.599,3	1.172.022,2	5.109.896,5	
Transporte	908.000,0	1.129.608,7	0,0	760.436,6	0,1	369.172,0	346.943,9	654.635,0	
Transporte Rodoviário	908.000,0	1.129.608,7	0,0	760.436,6	0,1	369.172,0	346.943,9	654.635,0	

Mônica Peres Carvalho
Mônica Cont. Geral
CPF: 082.187.157-00
Município de Barra Mansa - RJ

Rodrigo Amorim Câmara
Rodrigo Amorim Câmara
Controlador Geral do Município
Matrícula: 17.734 OAB/RJ

Rodrigo Drable Costa
Rodrigo Drable Costa
Prefeito

Anexo II do RREO

Data de Emissão: 29/11/2022 16:26h

SIGFIS - Versão 2022

CHEFE DO PODER EXECUTIVO: RODRIGO DRABLE COSTA
RESPONSÁVEL PELA CONTABILIDADE: CRISTINA MARIA PEREIRA

MUNICÍPIO DE BARRA MANSA
RELATÓRIO RESUMIDO DA EXECUÇÃO ORÇAMENTÁRIA
DEMONSTRATIVO DA EXECUÇÃO DAS DESPESAS POR FUNÇÃO / SUBFUNÇÃO
ORÇAMENTOS FISCAL E DA SEGURIDADE SOCIAL

PERÍODO DE REFERÊNCIA : 5º Bimestre / 2022


RREO - Anexo 2 (LRF, Art. 52, Inciso II, alínea "c")


FUNÇÃO / SUBFUNÇÃO	DOTAÇÃO INICIAL	DOTAÇÃO ATUALIZADA	DESPESAS EMPENHADAS		SALDO (c) = (a-b)	DESPESAS LIQUIDADAS		SALDO (e) = (a-d)	
			No Bimestre	Até 10/2022 (b)		%	Até 10/2022 (d)		%
Desporto e Lazer	390.000,0	6.894.702,4	10.568,0	6.178.010,1	0,9	48.504,6	137.569,9	6.757.192,5	
Desporto de Rendimento	70.000,0	46.500,0	0,0	30.553,4	0,0	0,0	7.440,0	39.060,0	
Desporto Comunitário	250.000,0	276.000,0	10.568,0	108.121,3	0,0	0,0	81.565,3	194.434,7	
Lazer	70.000,0	6.572.202,4	0,0	6.039.335,4	0,9	48.504,6	48.504,8	6.523.697,8	
Encargos especiais	23.424.933,7	38.450.685,4	6.376.778,9	36.262.057,7	5,4	11.154.735,4	32.620.314,4	5.830.370,9	
Serviço da Dívida Interna	23.424.933,7	38.450.685,4	6.376.778,9	36.262.057,7	5,4	11.154.735,4	32.620.314,4	5.830.370,9	
Reserva de Contingência	3.000.000,0	0,0	0,0	0,0	0,0	0,0	0,0	0,0	
Reserva de Contingência	3.000.000,0	0,0	0,0	0,0	0,0	0,0	0,0	0,0	
DESPESAS (INTRA-ORÇAMENTARIAS) (II)	26.672.000,0	26.328.500,0	4.369.953,5	20.591.946,2	3,1	4.459.831,8	20.542.287,0	5.786.213,0	
TOTAL (III) = (I + II)	596.100.000,0	806.584.463,6	99.144.254,6	674.592.843,6	100,00	132.031.610,0	588.658.735,1	217.925.718,6	

FUNÇÃO / SUBFUNÇÃO	DOTAÇÃO INICIAL	DOTAÇÃO ATUALIZADA	DESPESAS EMPENHADAS		SALDO (c) = (a-b)	DESPESAS LIQUIDADAS		SALDO (e) = (a-d)	
			No Bimestre	Até 10/2022 (b)		%	Até 10/2022 (d)		%
Legislativa	26.672.000,0	26.328.500,0	4.369.953,5	20.591.946,2	3,1	4.459.831,8	20.542.287,0	5.786.213,0	
Ação Legislativa	314.000,0	362.000,0	0,0	314.000,0	0,0	48.000,0	84.223,7	86.241,1	
Administração	314.000,0	362.000,0	0,0	314.000,0	0,0	48.000,0	84.223,7	86.241,1	
Administração Geral	7.202.000,0	5.982.000,0	995.483,6	4.993.096,2	0,7	988.903,8	1.001.137,9	999.609,0	
Assistência Social	7.202.000,0	5.982.000,0	995.483,6	4.993.096,2	0,7	988.903,8	1.001.137,9	999.609,0	
Administração Geral	190.000,0	183.500,0	47.351,5	164.056,5	0,0	19.443,5	47.351,5	19.443,5	
Administração Social	190.000,0	183.500,0	47.351,5	164.056,5	0,0	19.443,5	47.351,5	19.443,5	
Previdência Social	64.000,0	64.000,0	6.102,0	42.958,3	0,0	21.041,8	6.102,0	21.754,7	
Administração Geral	64.000,0	64.000,0	6.102,0	42.958,3	0,0	21.041,8	6.102,0	21.754,7	
Saúde	2.742.000,0	2.742.000,0	451.844,5	2.277.694,1	0,3	464.305,9	451.844,5	464.305,9	
Atenção Básica	2.742.000,0	2.742.000,0	451.844,5	2.277.694,1	0,3	464.305,9	451.844,5	464.305,9	
Educação	16.160.000,0	16.995.000,0	2.869.172,0	12.800.141,1	1,9	4.194.858,9	2.869.172,0	4.194.858,9	
Administração Geral	20.000,0	20.000,0	0,0	0,0	0,0	20.000,0	0,0	0,0	
Ensino Fundamental	14.300.000,0	15.060.000,0	2.617.389,4	11.657.831,5	1,7	3.402.168,5	2.617.389,4	3.402.168,5	
Ensino Médio	90.000,0	90.000,0	11.548,4	51.936,9	0,0	38.063,1	11.548,4	38.063,1	
Ensino Profissional	80.000,0	80.000,0	9.794,6	47.739,4	0,0	32.280,6	9.794,6	32.280,6	
Educação Infantil	650.000,0	650.000,0	93.918,3	409.384,6	0,1	240.615,4	93.918,3	240.615,4	
Educação de Jovens e Adultos	20.000,0	20.000,0	0,0	0,0	0,0	20.000,0	0,0	20.000,0	
Educação Especial	1.000.000,0	1.075.000,0	136.521,4	633.248,8	0,1	441.751,2	136.521,4	441.751,2	


Rodrigo Drable Costa
 Prefeito


Rodrigo Amorim Camargo
 Controlador Geral do Município
 Matrícula: 17.734 OAB/RJ 119.661


 Leonardo Ramos de Oliveira
 Secretário Adjunto de Finanças
 Matrícula: 17724 / PNBMA


 Monica Peres Carvalho
 Gerente Cont. Gerencial
 CPF 082.787.157-00
 Matrícula: 1021670-9Mat. 15657

CHEFE DO PODER EXECUTIVO: RODRIGO DRABLE COSTA
 RESPONSÁVEL PELA CONTABILIDADE: CRISTINA MARIA PEREIRA

Anexo II do RREO

Data de Emissão: 29/11/2022 16:26h

SIGFIS - Versão 2022

MUNICÍPIO DE BARRA MANSA
RELATÓRIO RESUMIDO DA EXECUÇÃO ORÇAMENTÁRIA
DEMONSTRATIVO DA RECEITA CORRENTE LÍQUIDA
ORÇAMENTOS FISCAL E DA SEGURIDADE SOCIAL
PERÍODO DE REFERÊNCIA : 5º Bimestre / 2022

LRP, art 53, inciso I - Anexo 3

R\$1,00

ESPECIFICAÇÃO	EVOLUÇÃO DA RECEITA REALIZADA NOS ÚLTIMOS 12 MESES												TOTAL ULT - 12 M.	PREVISÃO ATUALIZADA
	NOV/2021	DEZ/2021	JAN/2022	FEV/2022	MAR/2022	ABR/2022	MAI/2022	JUN/2022	JUL/2022	AGO/2022	SET/2022	OUT/2022		
RECEITAS CORRENTES (I)	65.246.975,6	75.524.099,1	66.941.629,5	69.069.706,6	69.865.391,4	57.624.963,9	68.957.029,1	101.535.445,3	62.575.280,0	56.204.212,8	62.524.756,5	58.778.585,7	812.648.073,5	740.174.858,9
Impostos, Taxas e Contribuições de Melhoria	7.106.623,2	7.918.217,4	6.194.187,2	8.371.124,5	18.495.301,4	6.925.263,2	8.610.201,4	8.298.484,9	7.869.610,2	7.399.710,8	8.534.608,3	8.644.662,6	104.379.895,1	99.063.000,0
Imposto s/ a Prop. Predial/Territorial Urbana (IPTU)	1.330.050,1	1.525.094,3	340.733,4	1.537.266,6	12.177.119,7	1.415.964,5	1.803.433,6	1.493.354,4	1.220.747,0	1.260.704,1	1.134.860,7	1.023.820,3	26.263.136,9	22.239.000,0
Impostos s/ Serviços de Qualquer Natureza (ISS)	4.748.645,4	4.592.216,7	4.829.200,9	4.252.676,8	4.629.688,6	4.275.462,0	4.821.532,9	4.061.639,0	5.068.114,5	6.249.011,2	6.555.477,5	6.555.477,5	59.028.596,0	51.010.000,0
Impostos s/ Transmissão de Bens Imóveis	342.538,7	341.375,4	141.346,2	261.673,3	656.876,7	366.646,0	359.875,5	351.614,6	296.713,6	203.136,3	336.531,8	372.984,1	4.023.112,2	3.932.000,0
Imposto sobre a Renda e Proventos de Qualquer Natureza	540.749,8	1.318.715,0	721.332,8	2.198.075,5	826.785,4	723.481,2	2.028.970,0	1.370.401,3	1.271.861,3	631.323,6	621.405,6	620.694,6	12.873.805,1	20.042.000,0
Outros Impostos, Taxas e Contribuições de Melhoria	146.639,2	140.816,0	61.574,3	121.462,3	205.030,8	151.709,5	191.939,4	251.581,7	218.649,3	236.432,3	182.769,0	271.686,1	2.190.339,9	1.830.000,0
RECEITA DE CONTRIBUIÇÕES	2.332.925,2	1.323.622,4	661.351,4	4.698.208,3	1.398.896,8	1.521.963,7	5.367.373,4	4.546.561,9	3.197.875,4	2.716.950,4	2.288.991,8	1.954.517,0	32.009.239,7	34.460.915,0
RECEITA PATRIMONIAL	937.962,5	1.174.463,2	763.216,7	942.834,4	1.155.105,9	1.123.364,3	1.377.292,4	1.330.684,5	1.573.621,8	1.797.154,3	1.499.306,2	1.241.248,0	14.936.244,2	6.130.185,0
Rendimentos de Aplicação Financeira	934.668,9	1.141.028,6	763.216,7	942.834,4	1.155.105,9	1.123.364,3	1.354.052,1	1.302.925,8	1.548.429,2	1.765.492,3	1.469.773,3	1.224.248,0	14.743.659,5	3.957.100,0
Outras Receitas Patrimoniais	3.293,6	33.434,6	0,0	0,0	0,0	0,0	22.740,3	27.728,7	27.192,6	31.662,0	29.532,9	17.000,0	192.584,7	2.173.065,0
Receita Agropecuária	0,0	0,0	0,0	0,0	0,0	0,0	0,0	0,0	0,0	0,0	0,0	0,0	0,0	0,0
Receita Industrial	0,0	0,0	0,0	0,0	0,0	0,0	0,0	0,0	0,0	0,0	0,0	0,0	0,0	0,0
Receita de Serviços	4.707.717,4	4.915.053,1	5.091.981,4	4.971.336,2	5.810.874,1	5.815.139,1	6.095.122,7	6.056.144,6	5.722.067,8	5.975.131,6	5.822.706,3	5.749.848,4	66.731.121,9	68.682.500,0
TRANSFERÊNCIAS CORRENTES	47.593.362,3	57.388.459,0	52.415.540,3	47.812.753,8	41.276.895,2	40.041.502,7	43.259.214,3	79.793.477,1	43.069.557,0	36.857.334,2	42.944.877,5	35.846.621,6	568.301.595,0	514.555.258,9
Cota-Parte do FPM	8.006.620,6	11.917.930,0	8.287.756,6	11.569.012,2	7.013.604,6	6.313.604,8	9.248.055,9	6.639.616,8	11.646.825,8	8.458.382,8	7.780.265,6	7.402.695,5	108.274.337,5	95.825.490,6
Cota-Parte do ICMS	6.889.306,6	9.084.139,9	5.662.086,0	6.186.431,7	5.139.335,2	5.542.983,4	6.358.540,7	6.333.615,4	6.696.109,8	5.242.288,5	6.333.218,3	4.521.448,8	72.999.504,3	69.600.000,0
Cota-Parte do IPVA	577.508,0	664.729,1	2.830.115,7	7.530.491,6	2.654.292,3	2.275.171,9	1.420.770,7	981.354,8	795.577,8	623.636,2	532.955,8	505.649,6	21.293.244,6	19.011.000,0
Cota-Parte do ITR	3.902,3	2.066,6	2.669,0	104,2	1.605,0	668,5	1.691,6	519,3	3.094,4	6.532,7	9.470,5	56.399,5	91.313,6	85.000,0
Transferências da LC 87/1996	0,0	0,0	0,0	0,0	0,0	0,0	0,0	0,0	0,0	0,0	0,0	0,0	0,0	110.000,0
Transferências da LC 61/1989	189.295,6	218.346,5	167.943,3	161.577,9	164.373,4	162.162,6	111.554,1	127.936,6	140.104,5	97.669,0	147.723,4	154.360,8	1.043.008,7	2.000.000,0
Transferências do FUNDEB	9.616.083,7	9.385.466,8	9.348.611,7	9.879.516,5	8.707.849,4	8.210.604,6	8.976.704,4	8.515.224,0	7.758.663,8	7.477.411,2	8.304.774,3	6.694.214,9	102.875.125,4	83.950.000,0
Outras Transferências Correntes	22.311.683,3	26.115.780,1	26.096.356,0	12.485.629,7	17.595.835,3	15.536.316,8	17.141.898,9	55.304.210,1	17.038.580,8	14.951.413,8	19.836.469,6	16.510.888,5	260.925.060,9	243.973.768,3
OUTRAS RECEITAS CORRENTES	2.566.385,1	2.804.284,2	1.805.351,5	2.273.449,5	1.720.316,0	2.197.712,1	2.247.824,0	1.520.122,3	1.322.547,8	1.457.931,3	1.434.266,5	5.139.688,1	26.489.878,5	17.293.000,0
DEDUÇÕES (II)	5.803.194,0	5.819.898,9	4.750.592,1	9.434.232,4	4.212.777,0	4.942.899,6	6.139.151,2	6.369.956,8	5.123.640,9	4.891.893,9	4.649.290,7	4.437.996,4	66.575.323,7	57.320.000,0
Contrib. p/ o Plano de Seg. Soc. Serv.	1.905.006,2	631.389,9	588.420,3	3.442.051,9	374.888,5	867.537,0	2.081.137,0	2.294.485,1	1.655.979,7	1.384.965,0	1.013.182,1	753.083,2	16.992.125,6	18.079.000,0
Compensação Financ. entre Reg. Previd.	765.068,8	1.532.728,5	768.057,4	763.118,8	843.246,4	843.246,4	657.251,6	836.359,4	658.297,0	733.767,7	827.819,7	1.156.209,6	10.385.171,3	8.700.000,0
Rendimentos de Aplicações de Recursos Previdenciários	0,0	0,0	0,0	0,0	0,0	0,0	0,0	0,0	0,0	0,0	0,0	0,0	0,0	1.602.000,0
Dedução de Receita p/ Formação do FUNDEB	3.133.119,0	3.655.780,5	3.394.114,4	5.229.062,1	2.994.642,0	3.231.916,2	3.400.762,6	3.239.112,1	2.809.364,2	2.773.181,2	2.808.268,9	2.528.703,6	39.198.026,8	28.939.000,0
RECEITA CORRENTE LÍQUIDA (III)	59.443.781,6	69.704.200,2	62.191.036,4	59.635.474,2	65.652.614,4	52.682.264,3	60.817.876,9	95.165.488,7	57.451.639,1	51.312.318,9	57.875.465,8	54.340.589,3	746.272.749,8	682.854.858,9

Nota : Receita Corrente Líquida em reais e sem arredondamento :
 R\$ 746.272.749,80
 RCL dos últimos 12 meses

Mônica Peres Carvalho
Mônica Peres Carvalho
 Gerente Cont. Gerencial
 CPF 082.787.157-00
 ~RC/RJ 10216710-9Mat. 15667

Leonardo Ramalho de Oliveira
Leonardo Ramalho de Oliveira
 Secretário Municipal de Finanças
 Matrícula: 17.734 OAB/RJ 119.661

Rodrigo Amorim Camargo
Rodrigo Amorim Camargo
 Controlador Geral do Município
 Matrícula: 17.734 OAB/RJ 119.661

Rodrigo Drable Costa
Rodrigo Drable Costa
 Prefeito

CHEFE DO PODER EXECUTIVO: RODRIGO DRABLE COSTA
 RESPONSÁVEL PELA CONTABILIDADE: CRISTINA MARIA PEREIRA
 SIGFIS - Versão 2022

Data de Emissão: 29/11/2022 16:26h

Anexo 3 do RREO

MUNICÍPIO DE BARRA MANSÁ
RELATÓRIO RESUMIDO DA EXECUÇÃO ORÇAMENTÁRIA
DEMONSTRATIVO DAS RECEITAS E DESPESAS PREVIDENCIÁRIAS DO REGÍME PRÓPRIO DOS SERVIDORES PÚBLICOS
ORÇAMENTO DA SEGURIDADE SOCIAL
PERÍODO DE REFERÊNCIA : 5º Bimestre / 2022

LRF, art 53, inciso II - Anexo 4

RS 1,00

REGÍME PRÓPRIO DE PREVIDÊNCIA DOS SERVIDORES - RPPS				
FUNDO EM CAPITALIZAÇÃO (PLANO PREVIDENCIÁRIO)				
RECEITAS PREVIDENCIÁRIAS - RPPS (FUNDO EM CAPITALIZAÇÃO)	PREVISÃO ATUALIZADA	RECEITAS REALIZADAS Até 5º Bim/2022		
RECEITAS CORRENTES (I)	19.181.800,0	19.095.485,0		
Receitas de Contribuições dos Segurados	4.887.800,0	5.401.276,5		
Civil	4.887.800,0	5.401.276,5		
Ativo	4.887.800,0	5.401.276,5		
Inativo	0,0	0,0		
Pensionista	0,0	0,0		
Militar	0,0	0,0		
Ativo	0,0	0,0		
Inativo	0,0	0,0		
Pensionista	0,0	0,0		
Receitas de Contribuições Patronais	10.794.000,0	11.700.111,9		
Civil	10.794.000,0	11.700.111,9		
Ativo	10.794.000,0	11.700.111,9		
Inativo	0,0	0,0		
Pensionista	0,0	0,0		
Militar	0,0	0,0		
Ativo	0,0	0,0		
Inativo	0,0	0,0		
Pensionista	0,0	0,0		
Receita Patrimonial	1.600.000,0	0,0		
Receitas Imobiliárias	0,0	0,0		
Receitas de Valores Mobiliários	1.600.000,0	0,0		
Outras Receitas Patrimoniais	0,0	0,0		
Receita de Serviços	0,0	0,0		
Outras Receitas Correntes	1.900.000,0	1.994.096,6		
Compensação Previdenciária do RGPS para o RPPS	0,0	0,0		
Aportes Periódicos para Amortização do Déficit Atuarial do RPPS (II)	0,0	0,0		
Demais Receitas Correntes	1.900.000,0	1.994.096,6		
RECEITAS DE CAPITAL (III)	0,0	0,0		
Alienação de Bens, Direitos e Ativos	0,0	0,0		
Amortização de Empréstimos	0,0	0,0		
Outras Receitas de Capital	0,0	0,0		
TOTAL DAS RECEITAS FUNDO DE CAPITALIZAÇÃO - RPPS (IV) = (I + III - II)	19.181.800,0	19.095.485,0		
DESPESAS PREVIDENCIÁRIAS - RPPS (FUNDO EM CAPITALIZAÇÃO)	DOTAÇÃO ATUALIZADA	DESPESAS EMPENHADAS Até 5º Bim/2022	DESPESAS LIQUIDADAS Até 5º Bim/2022	DESPESAS PAGAS Até 5º Bim/2022
Benefícios - Civil	67.746.000,0	47.601.613,1	47.601.613,1	47.601.613,1
Aposentadorias	58.658.000,0	45.062.852,0	45.062.852,0	45.062.852,0
Pensões	9.088.000,0	2.538.761,1	2.538.761,1	2.538.761,1
Outros Benefícios Previdenciários	0,0	0,0	0,0	0,0
Outras Despesas Previdenciárias	0,0	0,0	0,0	0,0
Compensação Previdenciária do RPPS para o RGPS	0,0	0,0	0,0	0,0
Demais despesas Previdenciárias	0,0	0,0	0,0	0,0
TOTAL DAS DESPESAS FUNDO EM CAPITALIZAÇÃO RPPS (V)	67.746.000,0	47.601.613,1	47.601.613,1	47.601.613,1
RESULTADO FUNDO EM CAPITALIZAÇÃO (VI) = (IV - V)	-48.564.200,0	-28.506.126,1	-28.506.126,1	-28.506.126,1
RECURSOS RPPS ARRECADADOS EM EXERCÍCIOS ANTERIORES		PREVISÃO ORÇAMENTÁRIA		
VALOR		0,0		
RESERVA ORÇAMENTÁRIA DO RPPS		PREVISÃO ORÇAMENTÁRIA		
VALOR		0,0		
APORTES DE RECURSOS PARA O FUNDO EM CAPITALIZAÇÃO DO RPPS		APORTES REALIZADAS		
Plano de Amortização - Contribuição Patronal Suplementar		0,0		
Plano de Amortização - Aporte Periódico de Valores Predefinidos		0,0		
Outros Aportes RPPS		0,0		
Recursos para Cobertura de Déficit Financeiro		0,0		
BENS E DIREITOS DO RPPS (FUNDO EM CAPITALIZAÇÃO)		PERÍODO DE REFERÊNCIA		
		Até 5º Bim/2022		
Caixa e Equivalentes de Caixa		59.688.468,5		
Investimentos e Aplicações		0,0		
Outros Bens e Direitos		0,0		
TOTAL DE BENS E DIREITOS DO RPPS		59.688.468,5		

CHEFE DO PODER EXECUTIVO: RODRIGO DRABLE COSTA
 RESPONSÁVEL PELA CONTABILIDADE: CRISTINA MARIA PEREIRA
 SIGFIS - Versão 2022

Data de Emissão: 29/11/2022 16:26h

Anexo 4 do RREO

Rodrigo Drable Costa
 Prefeito

MUNICÍPIO DE BARRA MANSA
RELATÓRIO RESUMIDO DA EXECUÇÃO ORÇAMENTÁRIA
DEMONSTRATIVO DAS RECEITAS E DESPESAS PREVIDENCIÁRIAS DO REGIME PRÓPRIO DOS SERVIDORES PÚBLICOS
ORÇAMENTO DA SEGURIDADE SOCIAL
PERÍODO DE REFERÊNCIA : 5º Bimestre / 2022

LRF, art 53, inciso II - Anexo 4

R\$ 1,00

FUNDO EM REPARTIÇÃO (Plano Financeiro)					
RECEITAS PREVIDENCIÁRIAS FUNDO EM REPARTIÇÃO - RPPS	PREVISÃO INICIAL	PREVISÃO ATUALIZADA	RECEITAS REALIZADAS		
			Até 5º Bim/2022		
RECEITAS CORRENTES (VII)	43.159.200,0	43.159.200,0	43.274.035,9		
Recargas de Contribuições dos Segurados	13.191.200,0	13.191.200,0	9.054.453,1		
Civil	13.191.200,0	13.191.200,0	9.054.453,1		
Ativo	12.108.200,0	12.108.200,0	8.224.297,3		
Inativo	1.023.000,0	1.023.000,0	775.843,8		
Pensionista	60.000,0	60.000,0	54.312,0		
Militar	0,0	0,0	0,0		
Ativo	0,0	0,0	0,0		
Inativo	0,0	0,0	0,0		
Pensionista	0,0	0,0	0,0		
Recargas de Contribuições Patronais	21.266.000,0	21.266.000,0	26.132.208,8		
Civil	21.266.000,0	21.266.000,0	26.132.208,8		
Ativo	21.266.000,0	21.266.000,0	26.132.208,8		
Inativo	0,0	0,0	0,0		
Pensionista	0,0	0,0	0,0		
Militar	0,0	0,0	0,0		
Ativo	0,0	0,0	0,0		
Inativo	0,0	0,0	0,0		
Pensionista	0,0	0,0	0,0		
Recarga Patrimonial	2.000,0	2.000,0	0,0		
Recargas Imobiliárias	0,0	0,0	0,0		
Recargas de Valores Mobiliários	2.000,0	2.000,0	0,0		
Outras Recargas Patrimoniais	0,0	0,0	0,0		
Recarga de Serviços	0,0	0,0	0,0		
Outras Recargas Correntes	8.700.000,0	8.700.000,0	8.087.374,0		
Compensação Previdenciária do RGPS para o RPPS	8.700.000,0	8.700.000,0	8.087.374,0		
Demais Recargas Correntes	0,0	0,0	0,0		
RECEITAS DE CAPITAL (VIII)	0,0	0,0	0,0		
Alienação de Bens, Direitos e Ativos	0,0	0,0	0,0		
Amortização de Empréstimos	0,0	0,0	0,0		
Outras Receitas de Capital	0,0	0,0	0,0		
TOTAL DAS RECEITAS FUNDO EM REPARTIÇÃO RPPS (IX) = (VII + VIII)	43.159.200,0	43.159.200,0	43.274.035,9		

DESPESAS FUNDO EM REPARTIÇÃO - RPPS	DOTAÇÃO INICIAL	DOTAÇÃO ATUALIZADA	DESPESAS EMPENHADAS	DESPESAS LIQUIDADAS	DESPESAS PAGAS
			Até 5º Bim/2022	5º Bim/2022	5º Bim/2022
Benefícios - Civil	44.937.000,0	44.937.000,0	38.553.592,6	38.553.592,6	38.542.663,6
Aposentadorias	36.940.000,0	36.940.000,0	31.325.862,7	31.325.862,7	31.317.470,4
Pensões	7.997.000,0	7.997.000,0	7.227.729,9	7.227.729,9	7.225.193,2
Outros Benefícios Previdenciários	0,0	0,0	0,0	0,0	0,0
Outras Despesas Previdenciárias	0,0	0,0	0,0	0,0	0,0
Compensação Previdenciária do RPPS para o RGPS	0,0	0,0	0,0	0,0	0,0
Demais despesas Previdenciárias	0,0	0,0	0,0	0,0	0,0
TOTAL DAS DESPESAS FUNDO EM REPARTIÇÃO RPPS (X)	44.937.000,0	44.937.000,0	38.553.592,6	38.553.592,6	38.542.663,6
RESULTADO FUNDO EM REPARTIÇÃO RPPS (XI) = (IX - X)	-1.777.800,0	-1.777.800,0	4.720.443,3	4.720.443,3	4.731.372,3

APORTES DE RECURSOS PARA O FUNDO EM REPARTIÇÃO DO RPPS	APORTES REALIZADAS
Recursos para Cobertura de Insuficiências Financeiras	49.133.012,5
Recursos para Formação de Reserva	0,0

BENS E DIREITOS DO FUNDO (FUNDO EM REPARTIÇÃO)	SALDO ATUAL
Caixa e Equivalentes de Caixa	1.747.912,3
Investimentos e Aplicações	0,0
Outro Bens e Direitos	0,0

RECEITAS DA ADMINISTRAÇÃO - RPPS	PREVISÃO INICIAL	PREVISÃO ATUALIZADA	RECEITAS REALIZADAS
			Até 5º Bim/2022
Recargas Correntes	0,0	0,0	0,0
Total das Receitas da Administração RPPS (XII)	0,0	0,0	0,0

Rodrigo Drable Costa
 Prefeito

MUNICÍPIO DE BARRA MANSA
RELATÓRIO RESUMIDO DA EXECUÇÃO ORÇAMENTÁRIA
DEMONSTRATIVO DAS RECEITAS E DESPESAS PREVIDENCIÁRIAS DO REGIME PRÓPRIO DOS SERVIDORES PÚBLICOS
ORÇAMENTO DA SEGURIDADE SOCIAL
PERÍODO DE REFERÊNCIA : 5º Bimestre / 2022

LRF, art 53, inciso II - Anexo 4

R\$ 1,00

DESPESAS DA ADMINISTRAÇÃO - RPPS	DOTAÇÃO INICIAL	DOTAÇÃO ATUALIZADA	DESPESAS EMPENHADAS	DESPESAS LIQUIDADAS	DESPESAS PAGAS
			Até 5º Bim/2022	5º Bim/2022	5º Bim/2022
Despesas Correntes (XIII)	2.312.000,0	2.310.880,0	1.568.916,7	1.426.011,7	1.368.526,9
Despesas de Capital (XIV)	6.000,0	2.200,0	1.089,2	1.089,2	1.089,2
Total das Despesas da Administração RPPS (XV)=(XIII+XIV)	2.317.000,0	2.313.080,0	1.570.005,9	1.427.100,9	1.369.616,1
Resultado da Administração RPPS (XVI)=(XII-XV)	-2.317.000,0	-2.313.080,0	-1.570.005,9	-1.427.100,9	-1.369.616,1


BENEFÍCIOS PREVIDENCIÁRIOS MANTIDOS PELO TESOUREIRO

RECEITAS PREVIDENCIÁRIAS (BENEFÍCIOS MANTIDOS PELO TESOUREIRO)	PREVISÃO ATUALIZADA (a)	RECEITAS REALIZADAS ATÉ O BIM (b)
Contribuição do Servidores	0,0	0,0
Demais Receitas Previdenciárias	0,0	0,0
TOTAL DAS RECEITAS(BENEFÍCIOS MANTIDOS PELO TESOUREIRO) (XVII)	0,0	0,0

DESPESAS PREVIDENCIÁRIAS (BENEFÍCIOS MANTIDOS PELO TESOUREIRO)	DOTAÇÃO ATUALIZADA (c)	DESPESAS EMPENHADAS Até o Bimestre (d)	DESPESAS LIQUIDADAS Até o Bimestre (e)	DESPESAS PAGAS Até o Bimestre (f)
Aposentadorias	0,0	0,0	0,0	0,0
Pensões	0,0	0,0	0,0	0,0
Outras Despesas Previdenciárias	0,0	0,0	0,0	0,0
TOTAL DAS DESPESAS (BENEFÍCIOS MANTIDOS PELO TESOUREIRO)(XVIII)	0,0	0,0	0,0	0,0


 Cristiana Maria Pereira
 Gerente Cont. Gerencial
 CPF 082.787.157-00
 Matrícula: 140246710-9 Mat. 15657


 Leonardo Ramos de Oliveira
 Secretário Mun. de Finanças
 Matrícula: 17724 / PMBM


 Rodrigo Amorim Camargo
 Controlador Geral do Município
 Matrícula: 17.734 OAB/RJ 119.861


 Rodrigo Drable Costa
 Prefeito

MUNICÍPIO DE BARRA MANSA
RELATÓRIO RESUMIDO DA EXECUÇÃO ORÇAMENTÁRIA
DEMONSTRATIVO DOS RESULTADOS PRIMÁRIO E NOMINAL
ORÇAMENTOS FISCAL E DA SEGURIDADE SOCIAL
PERÍODO DE REFERÊNCIA : 5º Bimestre / 2022

LRF, art 53, inciso III - Anexo 6a

R\$1,00

RECEITAS PRIMÁRIAS	PREVISÃO ATUALIZADA	ACIMA DA LINHA	
		Jan a Out/2022	
		RECEITAS REALIZADAS	
RECEITAS CORRENTES (I)	711.235.858,9	639.667.871,3	
Impostos, Taxas e Contribuições de Melhoria	99.053.000,0	89.353.154,4	
Imposto s/ a Prop. Predial/Territorial Urbana (IPTU)	22.239.000,0	23.407.994,4	
Impostos s/ Serviços de Qualquer Natureza (ISS)	51.010.000,0	49.688.735,8	
Imposto s/ Transmissão de Bens Imóveis (ITBI)	3.932.000,0	3.339.197,9	
Imposto de Renda Retido na Fonte (IRRF)	20.042.000,0	11.014.341,2	
Outros Impostos, Taxas e Contribuições de Melhoria	1.830.000,0	1.902.885,1	
Contribuições	34.460.915,0	28.352.691,8	
Receita Patrimonial	6.130.185,0	12.823.818,5	
Aplicações Financeiras (II)	3.957.100,0	12.667.962,1	
Outras Receitas Patrimoniais	2.173.085,0	155.856,4	
Transferências Correntes*	485.616.258,9	430.910.846,2	
Cota Parte FPM (80%)	83.225.490,6	71.673.624,8	
Cota Parte ICMS (80%)	57.178.000,0	45.647.846,1	
Cota Parte IPVA (80%)	15.511.000,0	16.001.402,5	
Cota Parte ITR (80%)	68.000,0	68.275,9	
L.C. Nº 87/96 - ICMS Desoneração (80%)	110.000,0	0,0	
L.C. Nº 61/89	1.600.000,0	1.148.324,3	
Transferências do FUNDEB	83.950.000,0	83.873.575,1	
Outras Transferências Correntes	243.973.768,3	212.497.597,5	
Demais Receitas Correntes	85.975.500,0	78.227.560,4	
Outras Receitas Financeiras (III)	0,0	7.474.761,8	
Receitas Correntes Restantes	85.975.500,0	70.752.798,6	
RECEITAS PRIMÁRIAS CORRENTES (IV)=(I-II-III)	707.278.758,9	619.525.147,4	
RECEITAS DE CAPITAL (V)	18.082.646,8	1.278.537,3	
Operações de Crédito (VI)	0,0	0,0	
Amortização de Empréstimos (VII)	0,0	0,0	
Alienação de Bens	1.005.000,0	3.500,0	
Receita de Alienação de Investimentos Temporários (VIII)	0,0	0,0	
Receita de Alienação de Investimentos Permanentes (IX)	0,0	0,0	
Outras Alienações de bens	1.005.000,0	3.500,0	
Transferências de Capital	17.077.646,8	1.275.037,3	
Convênios	0,0	0,0	
Outras Transferências de Capital	17.077.646,8	1.275.037,3	
Outras Receitas de Capital	0,0	0,0	
Outras Receitas de Capital não Primárias (X)	0,0	0,0	
Outras Receitas de Capital Primárias	0,0	0,0	
RECEITAS PRIMÁRIAS DE CAPITAL (XI) = (V-VI-VII-VIII-IX-X)	18.082.646,8	1.278.537,3	
RECEITA PRIMÁRIA TOTAL (XII) = (IV + XI)	725.361.405,7	620.803.684,7	

Mônica Peres Carvalho
Mônica Peres Carvalho
Gerente Cont. Gerencial
CPF 082.787.157-00
CRC/RJ 102167/O-9Mat. 15657

Leonardo Ramos de Oliveira
Leonardo Ramos de Oliveira
Secretário Municipal de Finanças
Matrícula: 17.734.045/RJ-11915

DESPESAS PRIMÁRIAS	DOTAÇÃO ATUALIZADA	Jan a Out/2022					
		DESPESAS EMPENHADAS	DESPESAS LIQUIDADAS	DESPESAS PAGAS (a)	RESTOS A PAGAR PROCESSADOS PAGOS (b)	RESTOS A PAGAR NÃO PROCESSADOS	
						LIQUIDADOS	PAGOS (c)
DESPESAS CORRENTES (XIII)	714.366.101,0	600.176.808,8	531.523.822,8	526.700.257,3	9.093.924,2	15.729.195,7	15.729.195,7
Pessoal e Encargos Sociais	351.117.271,9	282.349.010,3	278.141.485,8	277.738.345,8	207.414,2	841.523,2	841.523,2
Juros e Encargos da Dívida (XIV)	9.423.385,3	8.485.236,8	7.129.042,2	7.129.042,2	2.775.486,0	0,0	0,0
Outras Despesas Correntes	353.825.443,8	309.342.561,7	246.253.294,6	241.832.869,3	6.111.024,1	14.887.672,8	14.887.672,8
DESPESAS PRIMÁRIAS CORRENTES (XV) = (XIII - XIV)	704.942.715,7	591.691.572,0	524.394.780,4	519.571.215,1	6.318.438,3	15.729.195,7	15.729.195,7
DESPESAS DE CAPITAL (XVI)	65.889.852,6	47.497.416,5	30.747.389,0	30.549.682,8	1.325.370,8	1.741.493,5	1.741.493,5
Investimentos	40.392.552,6	23.014.800,0	8.313.233,4	8.115.527,2	167.780,6	1.741.493,5	1.741.493,5
Inversões Financeiras	0,0	0,0	0,0	0,0	0,0	0,0	0,0
Concessão de Empréstimos (XVIII)	0,0	0,0	0,0	0,0	0,0	0,0	0,0
Aquisição de Título de Capital já Integralizado (XVIII)	0,0	0,0	0,0	0,0	0,0	0,0	0,0
Aquisição de Título de Crédito (XIX)	0,0	0,0	0,0	0,0	0,0	0,0	0,0
Demais Inversões Financeiras	0,0	0,0	0,0	0,0	0,0	0,0	0,0
Amortização da Dívida (XX)	25.497.300,1	24.482.616,5	22.434.155,6	22.434.155,6	1.157.590,2	0,0	0,0
DESPESAS PRIMÁRIAS DE CAPITAL (XXI) = (XVI-XVII-XVIII-XIX-X)	40.392.552,5	23.014.800,0	8.313.233,4	8.115.527,2	167.780,6	1.741.493,5	1.741.493,5
RESERVA DE CONTINGÊNCIA (XXII)	0,0	0,0	0,0	0,0	0,0	0,0	0,0
DESPESA PRIMÁRIA TOTAL (XXIII) = (XV+XXI+XXII)	745.335.268,2	614.706.372,0	532.708.013,8	527.686.742,3	6.486.218,8	17.470.689,2	17.470.689,2
RESULTADO PRIMÁRIO - Acima da Linha (XXIV) = (XII) - (XXIII)	-	-	-	68.160.034,3	-	-	-

Rodrigo Amorim Camargo
Rodrigo Amorim Camargo
Controlador Geral do Município
Matrícula: 17.734.045/RJ-11915

Rodrigo Drable Costa
Rodrigo Drable Costa
Prefeito

CHEFE DO PODER EXECUTIVO: RODRIGO DRABLE COSTA
 RESPONSÁVEL PELA CONTABILIDADE: CRISTINA MARIA PEREIRA

MUNICÍPIO DE BARRA MANSA
RELATÓRIO RESUMIDO DA EXECUÇÃO ORÇAMENTÁRIA
DEMONSTRATIVO DO RESULTADO PRIMÁRIO
ORÇAMENTOS FISCAL E DA SEGURIDADE SOCIAL
PERÍODO DE REFERÊNCIA : 5º Bimestre / 2022

LRF, art 53, inciso III - Anexo 6a


R\$1,00

META FISCAL PARA O RESULTADO PRIMÁRIO		VALOR CORRENTE
Meta fixada no Anexo de Metas Fiscais da LDO para o exercício de referência		0,0
JUROS NOMINAIS		Jan a Out/2022
		VALOR INCORRIDO
Encargos e Variações Monetárias Ativos (XXV)		12.667.962,1
Encargos e Variações Monetárias Passivas (XXVI)		7.129.042,2
RESULTADO NOMINAL - Acima da Linha (XXVII) = XXIV + (XXV - XXVI)		74.698.954,2
META FISCAL PARA O RESULTADO NOMINAL		VALOR CORRENTE
Meta fixada no Anexo de Metas Fiscais da LDO para o exercício de referência		0,0

Nota : 'Para efeito deste Demonstrativo, o montante das Transferências Correntes corresponde, dentre outras receitas, ao total das Transferências Intergovernamentais, excluídas as Deduções da Receita Corrente para Formação do FUNDEB.


Mônica Peres Carvalho
 Gerente Cont. Gerencial
 CPF 082.787.157-00
 C/C/P 140216710-9Mat. 15657


 Leonardo Campos de Oliveira
 Secretário Municipal de Finanças
 Matrícula 17724 / PMBM


Rodrigo Amorim Camargo
 Controlador Geral do Município
 Matrícula: 17.734 OAB/RJ 1191881


Rodrigo Drable Costa
 Prefeito

MUNICÍPIO DE BARRA MANSA
RELATÓRIO RESUMIDO DA EXECUÇÃO ORÇAMENTÁRIA
DEMONSTRATIVO DOS RESULTADOS PRIMÁRIO E NOMINAL
ORÇAMENTOS FISCAL E DA SEGURIDADE SOCIAL
PERÍODO DE REFERÊNCIA : 5º Bimestre / 2022


LRF, art 53, inciso III - Anexo 6b

R\$ Milhares

ABAIXO DA LINHA		
CÁLCULO DO RESULTADO NOMINAL	SALDO	
	Em 31/12/2021 (a)	Em 31/Out/2022 (b)
DÍVIDA CONSOLIDADA (XXVIII)	147.573.548,20	123.629.580,50
DEDUÇÕES (XXIX)	93.001.234,50	139.538.791,50
Disponibilidade de Caixa	93.001.234,50	139.538.791,50
Disponibilidade de Caixa Bruta	131.403.883,80	157.324.628,10
(-) Restos a Pagar Processados (XXX)	38.402.649,30	17.785.836,60
Demais Haveres Financeiros	0,00	0,00
DÍVIDA CONSOLIDADA LÍQUIDA (XXXI) = (XXVIII - XXIX)	54.572.313,70	-15.909.211,00
RESULTADO NOMINAL - Abaixo da Linha (XXXII) = (XXXIa - XXXIb)	70.481.524,70	
AJUSTE METODOLÓGICO	Até o 5º Bimestre / 2022	
VARIAÇÃO SALDO RPP = (XXXIII) = (XXX a - XXX b)	20.616.812,70	
RECEITA DE ALIENAÇÃO DE INVESTIMENTOS PERMANENTES (IX)	0,00	
PASSIVOS RECONHECIDOS NA DC (XXXIV)	0,00	
VARIAÇÃO CAMBIAL (XXXV)	0,00	
PAGAMENTOS DE PRECATÓRIOS INTEGRANTES DA DC (XXXVI)	0,00	
OUTROS AJUSTES (XXXVII)	0,00	
RESULTADO NOMINAL AJUSTADO - Abaixo da Linha (XXXVIII)=(XXXII-XXXIII-IX+XXXIV+XXXV-XXXVI+XXXVII)	49.864.712,00	
RESULTADO PRIMÁRIO - Abaixo da Linha (XXXIX) = XXXVIII - (XXV - XXVI)	44.325.792,10	
INFORMAÇÕES ADICIONAIS	PREVISÃO ORÇAMENTÁRIA	
SALDO DE EXERCÍCIOS ANTERIORES	6.269.572,70	
Recursos Arrecadados em Exercícios Anteriores - RPPS	0,00	
Superávit Financeiro Utilizado para Abertura e Reabertura de Créditos Adicionais	6.269.572,70	
RESERVA ORÇAMENTÁRIA DO RPS	0,00	


 Renata Peres Carvalho
 Gerente Cont. Gerencial
 CPF 082.787.157-00
 CEP 1402167/0-9Mat. 15657


 Leonardo Ramos de Oliveira
 Secretário Municipal de Finanças
 Matr. 17724 / PMBM


 Rodrigo Amorim Camargo
 Controlador Geral do Município
 Matrícula: 17.734 OAB/RJ 119.861


 Rodrigo Drable Costa
 Prefeito

MUNICÍPIO DE BARRA MANSA
RELATÓRIO RESUMIDO DA EXECUÇÃO ORÇAMENTÁRIA
DEMONSTRATIVO DOS RESTOS A PAGAR POR PODER E ÓRGÃO
ORÇAMENTOS FISCAL E DA SEGURIDADE SOCIAL
PERÍODO DE REFERÊNCIA : 5º Bimestre / 2022


LRF, art 53, inciso V - Anexo 7

R\$1,00

PODER/ÓRGÃO	RESTOS A PAGAR PROCESSADOS E NÃO PROCESSADOS LIQUIDADOS					RESTOS A PAGAR NÃO-PROCESSADOS				
	Inscritos		Canc.	Pagos	Saldo	Exerc. Ant.	Inscritos 2021	Canc.	Pagos	Saldo
	Exerc. Ant.	2021								
RESTOS A PAGAR (EXCETO INTRA-ORÇAMENTÁRI EXECUTIVO										
PREFEITURA BARRA MANSA	2.631.039,5	16.622.528,2	1.990.108,4	6.074.824,0	11.188.635,3	4.102.543,1	27.044.529,1	16.647.747,0	8.497.963,8	6.001.361,4
SERV AUTONOMO AGUA E ESGOTO BARRA	1.152.252,0	745.328,5	0,0	340.704,4	1.556.876,1	12.592,6	1.871.098,6	11.616,0	1.766.709,0	105.366,2
FUNDAÇÃO DE CULTURA DE BARRA MANS	0,0	13.469,7	0,0	13.469,7	0,0	0,0	6.800,0	0,0	3.600,0	3.000,0
FUNDO MUN SAUDE BARRA MANSA	1.879.686,3	5.203.305,1	0,0	4.657.661,8	2.425.339,6	459.709,9	10.345.147,8	351.495,6	8.297.407,4	2.155.954,7
FUNDO ASSIST MEDICA BARRA MANSA-FU	1.334,3	0,0	1.334,3	0,0	0,0	0,0	305.607,2	125.441,2	180.166,0	0,0
FUNDO MUN CRIANÇA ADOLÉSC BARRA M	0,0	0,0	0,0	0,0	0,0	0,0	0,0	0,0	0,0	0,0
SUPERINT OBRAS SERV PÚBLICOS BARRA	2.044.796,3	0,0	0,0	0,0	2.044.796,3	0,0	0,0	0,0	0,0	0,0
FUNDO PREV SOCIAL BARRA MANSA	0,0	8.016.827,3	11.569,2	8.005.256,1	0,0	6.657,5	69.656,8	2.555,5	63.564,8	10.194,2
FUNDO MUN. DE ASSISTÊNCIA SOCIAL	18.110,7	69.630,5	18.110,7	69.630,5	0,0	45.636,4	435.396,8	73.412,9	405.479,3	2.141,0
FUNDO MUN MEIO AMBIENTE BARRA MANE	0,0	4.342,0	0,0	4.342,0	0,0	759,9	158.365,4	780,0	141.112,6	17.252,7
FUNDO MUN EDUCAÇÃO BARRA MANSA	403.577,4	1.368.400,2	0,0	1.201.787,5	570.190,1	0,0	0,0	396.517,6	10.471.110,3	-10.867.628,1
LEGISLATIVO										
CAMARA BARRA MANSA	0,0	0,0	0,0	0,0	0,0	0,0	65.795,2	19.620,5	44.301,2	1.873,5
TOTAL (I)	8.130.795,5	32.043.831,5	2.021.122,6	20.367.668,0	17.785.836,4	4.627.899,4	40.302.196,9	17.629.166,5	29.671.414,2	-2.570.484,4
RESTOS A PAGAR (INTRA-ORÇAMENTÁRIOS) (II)										
EXECUTIVO										
FUNDAÇÃO DE CULTURA DE BARRA MANS	0,0	0,0	0,0	0,0	0,0	0,0	0,0	0,0	0,0	0,0
TOTAL (II)	0,0	0,0	0,0	0,0	0,0	0,0	0,0	0,0	0,0	0,0
TOTAL (I + II)	8.130.795,5	32.043.831,5	2.021.122,6	20.367.668,0	17.785.836,4	4.627.899,4	40.302.196,9	17.629.166,5	29.671.414,2	-2.570.484,4


Mônica Peres Carvalho
Gerente Cont. Gerencial
CPF 082.787.157-00
CPC/RJ 102167/O-9Mat. 15657


Leonardo Ramos de Oliveira
Secretário Mun. de Finanças
Matr. 17724 / PMBM


Rodrigo Amorim Camargo
Controlador Geral do Município
Matricula: 17.734 OAB/RJ 119.661


Rodrigo Drable Costa
Prefeito

MUNICÍPIO DE BARRA MANSA
RELATÓRIO RESUMIDO DA EXECUÇÃO ORÇAMENTÁRIA
DEMONSTRATIVO DAS RECEITAS E DESPESAS COM MANUTENÇÃO E DESENVOLVIMENTO DO ENSINO

ORÇAMENTOS FISCAL E DA SEGURIDADE SOCIAL
PERÍODO DE REFERÊNCIA : 5º Bimestre / 2022


LEI 9.394/96, art 72 - Anexo 8

R\$1,00

RECEITA RESULTANTE DE IMPOSTOS (Arts. 212 e 212-A da Constituição Federal)			
RECEITA RESULTANTE DE IMPOSTOS	PREVISÃO ATUALIZADA (a)	RECEITAS REALIZADAS	
		Até 5º Bim/2022 (b)	% (b/a)
1-RECEITAS DE IMPOSTOS	97.223.000,0	87.450.269,4	89,95
1.1-Receita Resultante do Imposto sobre a Propriedade Predial e Territorial Urbana - IPTU	22.239.000,0	23.407.994,4	105,26
1.2-Receita Resultante do Imposto sobre Transmissão Inter Vivos - ITBI	3.932.000,0	3.339.197,9	84,92
1.3-Receita Resultante do Imposto sobre Serviços de Qualquer Natureza - ISS	51.010.000,0	49.688.735,8	97,41
1.4-Receita Resultante do Imposto sobre Imposto de Renda Retido na Fonte - IRRF	20.042.000,0	11.014.341,2	54,96
2-RECEITAS DE TRANSFERÊNCIAS CONSTITUCIONAIS E LEGAIS	186.631.490,6	166.948.601,0	89,45
2.1-Cota-Parte FPM	95.825.490,6	88.350.786,6	92,20
2.1.1-Parcela referente à CF art. 159, I, alínea b	88.300.000,0	83.363.107,4	94,41
2.1.2-Parcela referente à CF art. 159, I, alíneas d e e	7.525.490,6	4.987.679,2	66,28
2.2-Cota-Parte ICMS	69.600.000,0	57.026.057,6	81,93
2.3-Cota-Parte IPI-Exportação	2.000.000,0	1.435.405,4	71,77
2.4-Cota-Parte ITR	85.000,0	85.344,8	100,41
2.5-Cota-Parte IPVA	19.011.000,0	20.051.006,5	105,47
2.6-Cota-Parte IOF-Ouro	0,0	0,0	
2.7-Compensações Finan. provenientes de Impostos e Transf. Constitucionais	110.000,0	0,0	
3-TOTAL DA RECEITA RESULTANTE DE IMPOSTOS (1 + 2)	283.854.490,6	254.398.870,3	89,62
4- TOTAL DESTINADO AO FUNDEB - 20% DE ((2.1.1) + (2.2) + (2.3) + (2.4) + (2.5))	35.799.200,0	32.392.184,4	90,48
5- VALOR MÍNIMO A SER APLICADO ALEM DO VALOR DESTINADO AO FUNDEB - 5% DE ((2.1.1) + (2.2) + (2.3) + (2.4) + (2.5)) + 25% DE ((1.1) + (1.2) + (1.3) + (1.4) + (2.1.2) + (2.6) + (2.7))	35.164.422,6	31.207.533,2	88,75


Mônica Peres Carvalho
Gerente Cont. Gerencial
CPF 082.787.157-00
CPC/RJ 10216710-9Mat. 15657


Leonardo Ramos de Oliveira
Secretário Mun. de Finanças
Matricula 17724 / PMBM


Rodrigo Amorim Camargo
Controlador Geral do Município
Matricula: 17.734 OAB/RJ 119.861


Rodrigo Drable Costa
Prefeito

MUNICÍPIO DE BARRA MANSA
RELATÓRIO RESUMIDO DA EXECUÇÃO ORÇAMENTÁRIA
DEMONSTRATIVO DAS RECEITAS E DESPESAS COM MANUTENÇÃO E DESENVOLVIMENTO DO ENSINO
DEMONSTRATIVO DAS RECEITAS E DESPESAS COM MANUTENÇÃO E DESENVOLVIMENTO DO ENSINO
ORÇAMENTOS FISCAL E DA SEGURIDADE SOCIAL
PERÍODO DE REFERÊNCIA : 5º Bimestre / 2022

LEI 9.394/96, art 72 - Anexo 8

R\$1,00

RECEITAS RECEBIDAS DO FUNDEB NO EXERCÍCIO	PREVISÃO ATUALIZADA (a)	RECEITAS REALIZADAS				
		Até 5º Bim/2022 (b)	% (b/a)			
6-RECEITAS RECEBIDAS DO FUNDEB	84.000.000,0	85.877.358,0	102,23			
6.1-Transferências de Recursos do FUNDEB	84.000.000,0	85.877.358,0	102,23			
6.1.1-Principal	83.950.000,0	83.873.575,1	99,91			
6.1.2-Rendimento de Aplicação Financeira	50.000,0	2.003.782,9	,007,57			
6.2- FUNDEB - Complementação da União - VAAF	0,0	0,0	0,00			
6.2.1-Principal	0,0	0,0	0,00			
6.2.2-Rendimento de Aplicação Financeira	0,0	0,0	0,00			
6.3- FUNDEB - Complementação da União - VAAT	0,0	0,0	0,00			
6.3.1-Principal	0,0	0,0	0,00			
6.3.2-Rendimento de Aplicação Financeira	0,0	0,0	0,00			
7-RESULTADO LÍQUIDO DAS TRANSFERÊNCIAS DO FUNDEB (6.1.1 - 4)	48.150.800,0	51.481.390,7	106,92			
RECURSOS RECEBIDOS EM EXERCÍCIOS ANTERIORES E NÃO UTILIZADOS		VALOR				
8- TOTAL DOS RECURSOS DE SUPERÁVIT			6.269.572,7			
8.1- SUPERÁVIT DO EXERCÍCIO IMEDIATAMENTE ANTERIOR			6.269.572,7			
8.2- SUPERÁVIT RESIDUAL DE OUTROS EXERCÍCIOS			0,0			
9- TOTAL DOS RECURSOS DO FUNDEB DISPONÍVEIS PARA UTILIZAÇÃO (6 + 8)			92.146.930,7			
DESPESAS COM RECURSOS DO FUNDEB	DOTAÇÃO ATUALIZADA (c)	DESPESAS EMPENHADAS Até o Bimestre (d)	DESPESAS LIQUIDADAS Até o Bimestre (e)	DESPESAS PAGAS Até o Bimestre (f)		
10- PROFISSIONAIS DA EDUCAÇÃO BÁSICA	105.300.400,0	69.155.609,6	69.155.609,6	69.155.609,6		
10.1- Educação Infantil	5.911.003,0	1.628.391,9	1.628.391,9	1.628.391,9		
10.1.1- Creche	0,0	0,0	0,0	0,0		
10.1.2- Pré-escola	5.911.003,0	1.628.391,9	1.628.391,9	1.628.391,9		
10.2- Ensino Fundamental	99.389.397,0	67.527.217,7	67.527.217,7	67.527.217,7		
11- OUTRAS DESPESAS	8.500.000,0	3.365.677,0	1.465.494,9	1.386.854,9		
11.1- Educação Infantil	0,0	0,0	0,0	0,0		
11.1.1- Creche	0,0	0,0	0,0	0,0		
11.1.2- Pré-escola	0,0	0,0	0,0	0,0		
11.2- Ensino Fundamental	8.500.000,0	3.365.677,0	1.465.494,9	1.386.854,9		
12- TOTAL DAS DESPESAS COM RECURSOS DO FUNDEB (10 + 11)	113.800.400,0	72.521.286,6	70.621.104,5	70.542.464,4		
INDICADORES DO FUNDEB						
DESPESAS CUSTEADAS COM RECEITAS DO FUNDEB RECEBIDAS NO EXERCÍCIO	DESPESAS EMPENHADAS Até o Bimestre (d)	DESPESAS LIQUIDADAS Até o Bimestre (e)	DESPESAS PAGAS Até o Bimestre (f)			
13- Despesa com Profissionais da Educação Básica	69.155.609,6	69.155.609,6	69.155.609,6			
14- Despesas Impostos e Transferências de Impostos	72.521.286,6	70.621.104,5	70.542.464,4			
15- Despesas Complementação da União - VAAF	0,0	0,0	0,0			
16- Despesas Complementação da União - VAAT	0,0	0,0	0,0			
17- Despesas Complementação da União - VAAT Aplicadas na Educação Infantil	0,0	0,0	0,0			
18- Despesas Complementação da União - VAAT Aplicadas em Despesa de Capital	0,0	0,0	0,0			
INDICADORES - Art. 212-A, Inciso XI e § 3º - Constituição Federal	VALOR EXIGIDO (i)	VALOR APLICADO (j)	VALOR CONSIDERADO APÓS DEDUÇÕES (k)	% APLICADO (l)		
19- Mín. 70% do FUNDEB na Remuneração dos Profissionais Educ. Básica	60.114.150,6	69.155.609,6	69.155.609,6	80,5		
20- Perc. 50% da Complem. da União ao FUNDEB (VAAT) na Educ. Infantil	0,0	0,0	0,0	0,0		
21- Mín de 15% da Complem. da União ao FUNDEB-VAAT em Desp. de Capital	0,0	0,0	0,0	0,0		
INDICADORE - Art. 25, § 3º - Lei nº 14.113 de 2020 (Máximo de 10% do Superávit)	VALOR MÁXIMO PERMITIDO (m)	VALOR NÃO APLICADO (n)	NÃO APLICADO APÓS AJUSTE (o)	% NÃO APLICADO (p)		
22- Total da Receita Recebida e não Aplicada no Exercício	8.587.735,8	13.356.071,4	13.356.071,4	15,6		
INDICADOR - Art. 25, § 3º - Lei nº 14.113 de 2020 (Aplicação do Superávit de Exercício Anterior)	VALOR DE SUPERÁVIT PERMITIDO NO EXER. ANTERIOR (q)	VALOR NÃO APLICADO NO EXERCÍCIO ANTERIOR (r)	VALOR DE SUPERÁVIT APLICADO ATÉ O 1º QUADR. (s)	VALOR APLIC. ATÉ O 1º QUADR. QUE INTEGRARÁ O LIMITE CONSTITUCIONAL (t)	VALOR APLICADO APÓS O 1º QUADR. (u)	VALOR NÃO APLICADO (v)
23- Total das Despesas custeadas com Superávit do FUNDEB	10.413.785,4	6.269.572,7	6.269.572,7	6.269.572,7	0,0	0,0
23.1- Total das Desp. custeadas com FUNDEB - Impostos e Transf. de Impostos	10.413.785,4	6.269.572,7	6.269.572,7	6.269.572,7	0,0	0,0
23.2- Total das Desp. custeadas c/ FUNDEB - Complem. União (VAAF + VAAT)	0,0	0,0	0,0	0,0	0,0	0,0

CHEFE DO PODER EXECUTIVO: RODRIGO DRABLE COSTA
RESPONSÁVEL PELA CONTABILIDADE: CRISTINA MARIA PEREIRA

SIGFIS - Versão 2022

Data de Emissão: 29/11/2022 16:26h

Anexo 8 do RREO

Rodrigo Drable Costa
Prefeito

MUNICÍPIO DE BARRA MANSA
RELATÓRIO RESUMIDO DA EXECUÇÃO ORÇAMENTÁRIA
DEMONSTRATIVO DAS RECEITAS E DESPESAS COM MANUTENÇÃO E DESENVOLVIMENTO DO ENSINO

ORÇAMENTOS FISCAL E DA SEGURIDADE SOCIAL
PERÍODO DE REFERÊNCIA : 5º Bimestre / 2022

LEI 9.394/96, art 72 - Anexo 8

R\$1,00

DESPESAS COM MANUTENÇÃO E DESENVOLVIMENTO DO ENSINO - MDE - CUSTEADAS COM RECEITAS DE IMPOSTOS (EXCETO FUNDEB)				
DESPESAS COM AÇÕES TÍPICAS DE MDE - RECEITAS DE IMPOSTOS EXCETO FUNDEB (Por área de Atuação)	DOTAÇÃO ATUALIZADA (c)	DESPESAS EMPENHADAS Até o Bimestre (d)	DESPESAS LIQUIDADAS Até 5º Bim/2022 (e)	DESPESAS PAGAS Até 5º Bim/2022 (f)
24- EDUCAÇÃO INFANTIL	10.016.460,0	6.419.775,5	6.142.275,0	5.910.002,1
24.1- Creche	0,0	0,0	0,0	0,0
24.2- Pré-escola	10.016.460,0	6.419.775,5	6.142.275,0	5.910.002,1
25- ENSINO FUNDAMENTAL	50.382.529,0	35.209.647,0	30.821.261,0	28.628.099,1
26- TOTAL DAS DESPESAS COM AÇÕES DO MDE	60.398.989,0	41.629.422,5	36.963.535,9	34.538.101,3

APURAÇÃO DAS DESPESAS PARA FINS DE LIMITE MÍNIMO CONSTITUCIONAL		VALOR
27- TOTAL DAS DESPESAS DE MDE CUSTEADAS COM RECURSOS DE IMPOSTOS		113.854.213,10
28 (-) RESULTADO LÍQUIDO DAS TRANSFERÊNCIAS DO FUNDEB = (L7)		51.481.390,70
29 (-) RESTOS A PAGAR NÃO PROCESSADOS INSCRITOS NO EXERCÍCIO SEM DISPONIBILIDADE FINANCEIRA DE RECURSOS DO FUNDEB		0,00
30 (-) RESTOS A PAGAR NÃO PROCESSADOS INSCRITOS NO EXERCÍCIO SEM DISPONIBILIDADE FINANCEIRA DE RECURSOS DE IMPOSTOS		0,00
31 (-) CANCELAMENTO, NO EXERCÍCIO, DE RESTOS A PAGAR INSCRITOS COM DISPONIBILIDADE FINANCEIRA DE RECURSOS DE IMPOSTOS VINCULADOS AO ENSINO		0,00
32- TOTAL DAS DESPESAS PARA FINS DE LIMITE (27 - (28 + 29 + 30 + 31))		62.372.822,40


APURAÇÃO DO LIMITE MÍNIMO CONSTITUCIONAL	VALOR EXIGIDO (x)	VALOR APLICADO (w)	% APLICADO (y)
33- APLICAÇÃO EM MDE SOBRE A RECEITA RESULTANTE DE IMPOSTOS	63.599.717,58	62.372.822,40	24,52

RESTOS A PAGAR INSCRITOS EM EXERCÍCIOS ANTERIORES COM DISPONIBILIDADE FINANCEIRA DE RECURSOS DE IMPOSTOS DO FUNDEB	SALDO INICIAL (x)	RP LIQUIDADOS (aa)	RP PAGOS (ab)	RP CANCELADOS (ac)	SALDO FINAL (ad)
34- RESTOS A PAGAR DE DESPESAS COM MDE	0,00	0,00	18.267,40	0,00	-18.267,40
34.1- Executados com recursos de Impostos e Transferências de Impostos	0,00	0,00	0,00	0,00	0,00
34.2- Executados com recursos do FUNDEB - Impostos	0,00	0,00	18.267,40	0,00	-18.267,40
34.3- Executados com recursos do FUNDEB - VAAF e VAAT	0,00	0,00	0,00	0,00	0,00


RECEITAS ADICIONAIS PRA FINANCIAMENTO DO ENSINO	PREVISÃO ATUALIZADA (a)	RECEITAS REALIZADAS Até o Bimestre (b)
35- RECEITA DE TRANSFERÊNCIAS DO FNDE (Incluindo rendimentos de aplicação Financeira)	14.780.000,0	13.017.998,6
35.1- Salário-Educação	11.010.000,0	10.410.019,8
35.2- PODE	5.000,0	1.394,7
35.3- Transferências Diretas - PNAE	3.710.000,0	2.572.577,8
35.4- PNATE	55.000,0	9.780,7
35.5- Outras Transferências do FNDE	0,0	24.225,7
36- RECEITA DE TRANSFERÊNCIAS DE CONVÊNIOS	0,0	0,0
37- RECEITA DE ROYALTIES DESTINADOS À EDUCAÇÃO	0,0	0,0
38- RECEITA DE OPERAÇÕES DE CRÉDITO	0,0	0,0
39- OUTRAS RECEITAS PARA FINANCIAMENTO DO ENSINO	10.000,0	22.877,7
40- TOTAL RECEITAS ADICIONAIS PARA FINANCIAMENTO DO ENSINO (35 + 36 + 37 + 38 + 39)	14.790.000,0	13.040.876,4

DESPESAS CUSTEADAS COM RECEITAS ADICIONAIS PARA FINANCIAMENTO DO ENSINO (Por Área de Atuação)	DOTAÇÃO ATUALIZADA (c)	DESPESAS EMPENHADAS Até o Bimestre (d)	DESPESAS LIQUIDADAS Até o Bimestre (e)	DESPESAS PAGAS Até o Bimestre (f)
41- EDUCAÇÃO INFANTIL	6.595.983,60	691.571,65	305.453,90	305.453,90
41.1- Creche	0,00	0,00	0,00	0,00
41.2- Pré-escola	6.595.983,60	691.571,65	305.453,90	305.453,90
42- ENSINO FUNDAMENTAL	20.560.703,40	25.513.549,72	12.317.661,39	12.301.661,39
43- ENSINO MÉDIO	739.747,00	338.703,43	338.703,43	338.703,43
44- ENSINO SUPERIOR	0,00	0,00	0,00	0,00
45- ENSINO PROFISSIONAL NÃO INTEGRADO AO ENSINO REGULAR	785.764,00	310.194,11	310.194,11	310.194,11
46- TOTAL DE DESPESAS CUSTEADAS COM RECURSOS ADICIONAIS PARA FINANCIAMENTO DO ENSINO	28.682.196,00	26.854.018,91	13.272.012,83	13.256.012,83


Kionica Peres Carvalho
 Gerente Cont. Gerencial
 CPF 082.787.157-00
 Matrícula 1402167/O-9Mat. 15657


Leonardo Ramos de Oliveira
 Secretário Mun. de Finanças
 Matrícula 17724 / PMBM


Rodrigo Amorim Camargo
 Controlador Geral do Município
 Matrícula: 17.734 OAB/RJ 119.66*


Rodrigo Drable Costa
 Prefeito

CHEFE DO PODER EXECUTIVO: RODRIGO DRABLE COSTA
 RESPONSÁVEL PELA CONTABILIDADE: CRISTINA MARIA PEREIRA


MUNICÍPIO DE BARRA MANSA
RELATÓRIO RESUMIDO DA EXECUÇÃO ORÇAMENTÁRIA
DEMONSTRATIVO DAS RECEITAS E DESPESAS COM MANUTENÇÃO E DESENVOLVIMENTO DO ENSINO
DEMONSTRATIVO DAS RECEITAS E DESPESAS COM MANUTENÇÃO E DESENVOLVIMENTO DO ENSINO
ORÇAMENTOS FISCAL E DA SEGURIDADE SOCIAL
PERÍODO DE REFERÊNCIA : 5º Bimestre / 2022


LEI 9.394/96, art 72 - Anexo 8


R\$ Milhares

TOTAL GERAL DAS DESPESAS COM EDUCAÇÃO	DOTAÇÃO ATUALIZADA (c)	DESPESAS EMPENHADAS Até o Bimestre (d)	DESPESAS LIQUIDADAS Até o Bimestre (e)	DESPESAS PAGAS Até o Bimestre (f)
47- TOTAL GERAL DAS DESPESAS COM EDUCAÇÃO	157.387.000,00	145.863.791,22	127.126.225,93	124.606.151,17
47.1- Despesas Correntes	149.784.500,00	141.629.607,83	126.498.910,70	123.978.835,94
47.1.1- Pessoal Ativo	108.305.000,00	101.003.470,48	99.293.773,23	97.865.136,36
47.1.2- Pessoal Inativo	0,00	0,00	0,00	0,00
47.1.3- Transferências às instituições comunitárias, confessionais ou filantrópicas sem fim	0,00	0,00	0,00	0,00
47.1.4- Outras Despesas Correntes	41.479.500,00	40.626.137,35	27.205.137,47	26.113.699,58
47.2- Despesas de Capital	7.602.500,00	4.234.183,39	627.315,23	627.315,23
47.2.1- Transferências às instituições comunitárias, confessionais ou filantrópicas sem fim	0,00	0,00	0,00	0,00
47.2.2- Outras Despesas de Capital	7.602.500,00	4.234.183,39	627.315,23	627.315,23


Mônica Peres Carvalho
Gerente Cont. Gerencial
CPF 082.787.157-00
Matrícula 1402167/O-9Mat. 15657


Leonardo Ramos de Oliveira
Secretaria Mun. de Finanças
Matrícula 177241 PMBM


Rodrigo Amorim Camargo
Controlador Geral do Município
Matrícula: 17.734 OAB/RJ 119.681


Rodrigo Drable Costa
Prefeito

CONTROLE DA DISPONIBILIDADE FINANCEIRA E CONCILIAÇÃO BANCÁRIA	FUNDEB (ae)	SALÁRIO EDUCAÇÃO (af)
48- DISPONIBILIDADE FINANCEIRA EM 31 DE DEZEMBRO DE <EXERCÍCIO ANTERIOR>	19.864.073,72	7.772.894,01
49- (+) INGRESSO DE RECURSOS ATÉ O BIMESTRE	85.877.357,98	10.410.019,81
50- (-) PAGAMENTOS EFETUADOS ATÉ O BIMESTRE (orçamentário e restos a pagar)	83.333.917,65	9.496.389,69
51- (=) DISPONIBILIDADE FINANCEIRA ATÉ O BIMESTRE	22.407.514,05	8.686.524,13
52- (+) AJUSTES POSITIVOS	0,00	0,00
53- (-) AJUSTES NEGATIVOS (OUTROS VALORES EXTRAORÇAMENTÁRIOS)	0,00	0,00
54- (=) SALDO FINANCEIRO CONCILIADO (Saldo Bancário)	22.407.514,05	8.686.524,13

INDICADORES AJUSTADOS

Mínimo de 70% do FUNDEB na Remuneração dos Profissionais Educação. Básica

VALOR EXIGIDO	VALOR APLICADO	% APLICADO
60.114.150,59	69.155.609,58	80,53

APLICAÇÃO EM MDE SOBRE A RECEITA RESULTANTE DE IMPOSTOS

TOTAL DAS DESPESAS DE MDE CUSTEADAS COM RECURSOS DE IMPOSTOS	(-) RESULTADO LÍQUIDO DAS TRANSFERÊNCIAS DO FUNDEB = (L7)	TOTAL DAS DESPESAS PARA FINS DE LIMITE	% APLICADO
111.350.138,34	51.481.390,70	59.868.747,64	23,53

RESULTADO DAS CRÍTICAS APLICADAS SOBRE A GERAÇÃO DO ANEXO 08 RREO

Crítica 01: Ok.

Crítica 02: Ok.

Crítica 03: Ok.

Crítica 04: O controle dos Restos a Pagar Cancelados e Pagos deve respeitar os limites dos valores inscritos. Verifique os valores das células 34.1(ad), 34.2(ad) e 34.3(ad)

Crítica 05: O Total de Receitas Adicionais para Financiamento do Ensino não pode ser menor que o Total de Despesas Custeadas com Recursos Adicionais para Financiamento do Ensino. As células 40(a) e 40(b) devem ter, respectivamente, valores maiores que os das células 46(c) e 46(f).

Crítica 06: Ok.

Observação:

As críticas não impedem a emissão do anexo, mas é importante que sejam observadas e, eventualmente, corrigidos os dados (Especialmente os da tabela Despesas Educação), pois elas podem afetar o cálculo dos índices apresentados no relatório. Outros esclarecimentos poderão ser obtidos através do Help Desk.

mcarvalho
Mônica Peres Carvalho
 Gerente Cont. Gerencial
 CPF 082.787.157-00
 CFC/RJ 102167/O-9Mat. 15657

Leonardo Ramos de Oliveira
Leonardo Ramos de Oliveira
 Secretário Mun. de Finanças
 Matrícula 177241 PMBA

Rodrigo Amorim Camargo
Rodrigo Amorim Camargo
 Controlador Geral do Município
 Matrícula: 17.734 OAB/RJ 119.661

Rodrigo Drable Costa
Rodrigo Drable Costa
 Prefeito

MUNICÍPIO DE BARRA MANSA
RELATÓRIO RESUMIDO DA EXECUÇÃO ORÇAMENTÁRIA
DEMONSTRATIVO DAS RECEITAS DE IMPOSTOS E DAS DESPESAS PRÓPRIAS COM SAÚDE
ORÇAMENTOS FISCAL E DA SEGURIDADE SOCIAL
PERÍODO DE REFERÊNCIA : 5º Bimestre / 2022

ADCT, art 77 - Anexo 12

R\$ 1,00

RECEITAS RESULTANTES DE IMPOSTOS E TRANSFERÊNCIAS CONSTITUCIONAIS E LEGAIS	PREVISÃO INICIAL		PREVISÃO ATUALIZADA (a)		RECEITAS REALIZADAS	
	Até 5º Bim/2022	% (b/a) x 100	Até 5º Bim/2022	% (b/a) x 100	Até 5º Bim/2022	% (b/a) x 100
RECEITA DE IMPOSTOS LÍQUIDA (I)	92.712.000,0		97.223.000,0		87.450.269,4	89,9
Recicla Resultante do Imposto Predial e Territorial - IPTU	21.920.000,0		22.239.000,0		23.407.994,4	105,3
IPTU	17.000.000,0		17.000.000,0		18.386.847,4	108,2
Multas, Juros de Mora, Dívida Ativa e Outros Encargos do IPTU	4.920.000,0		5.239.000,0		5.021.147,0	95,8
Recicla Resultante do Imposto sobre Transmissão Inter Vivos - ITBI	3.932.000,0		3.932.000,0		3.339.198,0	84,9
ITBI	3.600.000,0		3.600.000,0		2.923.176,4	81,2
Multas, Juros de Mora, Dívida Ativa e Outros Encargos do ITBI	332.000,0		332.000,0		416.021,6	125,3
Recicla Resultante do Imposto sobre Serviços de Qualquer Natureza - ISS	51.010.000,0		51.010.000,0		49.688.735,8	97,4
ISS	47.000.000,0		47.000.000,0		46.740.599,9	99,4
Multas, Juros de Mora, Dívida Ativa e Outros Encargos do ISS	4.010.000,0		4.010.000,0		2.948.135,9	73,5
Recicla Resultante do Imposto sobre a e Proventos de Qualquer Natureza Retido na Fonte - IRRF	15.850.000,0		20.042.000,0		11.014.341,2	55,0
RECEITAS DE TRANSFERÊNCIAS CONSTITUCIONAIS E LEGAIS (II)	144.695.000,0		179.106.000,0		161.960.921,7	90,4
Cota-Parte FPM	63.000.000,0		68.300.000,0		83.363.107,4	94,4
Cota-Parte ITR	85.000,0		85.000,0		85.344,8	100,4
Cota-Parte ICMS	62.000.000,0		69.600.000,0		57.026.057,6	81,9
Cota-Parte IPVA	17.500.000,0		19.011.000,0		20.051.006,5	105,5
Cota-Parte IPTU-Exportação	2.000.000,0		2.000.000,0		1.435.405,4	71,8
Compensações Financeiras Provenientes de Impostos e Transferências Constitucionais	110.000,0		110.000,0		0,0	0,0
Desoneração ICMS (LC 87/1996)	110.000,0		110.000,0		0,0	0,0
Outras	0,0		0,0		0,0	0,0
Total das Receitas Resultantes de Impostos e Transferências Constitucionais e Legais (II)=(I)+(II)	237.407.000,0		276.329.000,0		249.411.191,1	90,3

Rodrigo Drable Costa
Rodrigo Drable Costa
Controlador Geral do Município
Matrícula: 17.734 OAB/RJ 119.561

DESPESAS COM AÇÕES E SERVIÇOS PÚBLICOS DE SAÚDE (ASPS) - POR SUBFUNÇÃO E CATEGORIA ECONÔMICA	DOTAÇÃO INICIAL		DOTAÇÃO ATUALIZADA (c)		DESPESAS EMPENHADAS		DESPESAS LIQUIDADAS		DESPESAS PAGAS	
	Até 5º Bim/2022	% (d/c) x 100	Até 5º Bim/2022	% (d/c) x 100	Até 5º Bim/2022	% (e/c) x 100	Até 5º Bim/2022	% (f/g) x 100	Até 5º Bim/2022	% (f/g) x 100
ATENÇÃO BÁSICA (IV)	33.013.500,0		29.921.222,4		29.158.737,3	97,5	29.021.194,7	97,0	28.310.824,7	94,6
Despesas Correntes	33.013.500,0		29.918.181,4		29.155.696,2	97,5	29.018.643,9	97,0	28.310.824,7	94,6
Despesas de Capital	0,0		3.041,0		3.041,0	100,0	2.550,8	83,9	0,0	0,0
ASSISTÊNCIA HOSPITALAR E AMBULATORIAL (V)	9.063.500,0		9.010.333,8		8.063.617,5	89,5	6.721.351,8	74,6	6.613.448,1	73,4
Despesas Correntes	9.063.500,0		9.010.333,8		8.063.617,5	89,5	6.721.351,8	74,6	6.613.448,1	73,4
Despesas de Capital	0,0		0,0		0,0	NAN	0,0	NAN	0,0	NAN
SUPORTE PROFILÁTICO E TERAPÊUTICO (VI)	750.000,0		2.283.443,8		2.258.041,1	98,9	1.685.127,6	82,6	1.809.961,9	79,3
Despesas Correntes	750.000,0		2.283.443,8		2.258.041,1	98,9	1.685.127,6	82,6	1.809.961,9	79,3
Despesas de Capital	0,0		0,0		0,0	NAN	0,0	NAN	0,0	NAN
VIGILÂNCIA SANITÁRIA (VII)	1.000,0		0,0		0,0	NAN	0,0	NAN	0,0	NAN
Despesas Correntes	1.000,0		0,0		0,0	NAN	0,0	NAN	0,0	NAN
Despesas de Capital	0,0		0,0		0,0	NAN	0,0	NAN	0,0	NAN
VIGILÂNCIA EPIDEMIOLÓGICA (VIII)	0,0		0,0		0,0	NAN	0,0	NAN	0,0	NAN
Despesas Correntes	0,0		0,0		0,0	NAN	0,0	NAN	0,0	NAN
Despesas de Capital	0,0		0,0		0,0	NAN	0,0	NAN	0,0	NAN

Mônica Peres Carvalho
Mônica Peres Carvalho
Gerente Cont. Gerencial
CPF 082.787.157-00
Matrícula: 10716710-9Mat. 15657

CHEFE DO PODER EXECUTIVO: RODRIGO DRABLE COSTA
RESPONSÁVEL PELA CONTABILIDADE: CRISTINA MARIA PEREIRA
SIGFIS - Versão 2022

Rodrigo Drable Costa
Rodrigo Drable Costa
Prefeito

Data de Emissão: 29/11/2022 16:27h

Anexo 12 do RREO

MUNICÍPIO DE BARRA MANSA
RELATÓRIO RESUMIDO DA EXECUÇÃO ORÇAMENTÁRIA
DEMONSTRATIVO DAS RECEITAS DE IMPOSTOS E DAS DESPESAS PRÓPRIAS COM SAÚDE
ORÇAMENTOS FISCAL E DA SEGURIDADE SOCIAL
PERÍODO DE REFERÊNCIA : 5º Bimestre / 2022

ADCT, art 77 - Anexo 12

TOTAL DOS RESTOS A PAGAR CANCELADOS OU PRESCRITOS ATÉ O FINAL DO EXERCÍCIO ATUAL QUE AFETARAM O CUMPRIMENTO DO LIMITE (XXI)	R\$ 1,00
TOTAL DOS RESTOS A PAGAR CANCELADOS OU PRESCRITOS ATÉ O FINAL DO EXERCÍCIO ANTERIOR QUE AFETARAM O CUMPRIMENTO DO LIMITE (XXII)	0,0
TOTAL DOS RESTOS A PAGAR CANCELADOS OU PRESCRITOS NO EXERCÍCIO ATUAL QUE AFETARAM O CUMPRIMENTO DO LIMITE (XXIII) = (XXI - XXII)	0,0

CONTROLE DE RESTOS A PAGAR CANCELADOS OU PRESCRITOS CONSIDERADOS PARA FINS DE APLICAÇÃO DA DISPONIBILIDADE DE CAIXA CONFORME ARTIGO 248§ 1º e 2º DA LC 141/2012

	Saldo Inicial (w)	Despesas Custeadas no Exercício de Referência		Saldo Final (não aplicado) (aa) = (w-x ou y).
		Empenhadas (x)	Liquidadas (y)	
Restos a pagar cancelados ou prescritos em 2022 a serem compensados (XXIV)	0,0	0,0	0,0	0,0
Restos a pagar cancelados ou prescritos em 2022 a serem compensados (XXV)	0,0	0,0	0,0	0,0
RP cancelados ou prescritos em exercícios anteriores a serem compensados (XXVI) [saldo inicial igual ao saldo final do demonstrativo anterior]	0,0	0,0	0,0	0,0
TOTAL DE RESTOS A PAGAR CANCELADOS OU PRESCRITOS A COMPENSAR (XXVII)	0,0	0,0	0,0	0,0

RECEITAS ADICIONAIS PARA O FINANCIAMENTO DA SAÚDE NÃO COMPUTADAS NO CÁLCULO DO MÍNIMO

	PREVISÃO INICIAL	PREVISÃO ATUALIZADA (a)	RECEITAS REALIZADAS <Período Atual> (b)	% (B/A) x 100
RECEITAS DE TRANSFERÊNCIA PARA A SAÚDE (XXVIII)	90.140.000,0	170.630.199,0	145.985.046,1	85,6
Provenientes da União	79.700.000,0	124.829.381,5	111.641.631,6	89,4
Provenientes dos Estados	10.440.000,0	45.800.817,5	34.343.414,5	75,0
Provenientes de Outros Municípios	0,0	0,0	0,0	0,0
RECEITAS DE OPERAÇÕES DE CRÉDITO INTERNAS E EXTERNAS VINCULADAS À SAÚDE (XXIX)	0,0	0,0	0,0	0,0
OUTRAS RECEITAS (XXX)	830.000,0	830.000,0	4.208.368,0	507,0
TOTAL DE RECEITAS ADICIONAIS PARA FINANCIAMENTO DA SAÚDE (XXXI)=(XXVIII+XXIX+XXX)	90.970.000,0	171.460.199,0	150.193.414,1	87,6

DESPESAS COM SAÚDE POR SUBFUNÇÕES E CATEGORIA ECONÔMICA NÃO COMPUTADAS NO CÁLCULO DO MÍNIMO

	DOTAÇÃO INICIAL	DOTAÇÃO ATUALIZADA (c)	DESPESAS EMPENHADAS		DESPESAS LIQUIDADAS		DESPESAS PAGAS	
			Até 5º Bim/2022 (d)	% (d/c) x100	Até 5º Bim/2022 (e)	% (e/c) x100	Até 5º Bim/2022 (f)	% (f/c) x100
ATENÇÃO BÁSICA (XXXII)	16.342.000,0	38.568.141,3	30.650.738,1	79,5	24.758.826,1	64,1	24.566.706,2	63,7
Despesas Correntes	16.342.000,0	33.437.410,4	29.923.628,5	89,5	24.112.331,7	72,1	23.971.706,3	71,7
Despesas de Capital	0,0	5.131.730,9	727.109,7	14,2	624.294,4	12,2	594.997,9	11,6
ASSISTÊNCIA HOSPITALAR E AMBULATORIAL (XXXIII)	63.209.500,0	135.645.009,9	130.028.437,6	95,9	112.647.940,1	83,0	111.901.241,1	82,5
Despesas Correntes	63.142.500,0	133.238.079,4	129.128.986,6	96,9	111.857.981,4	84,0	111.186.099,5	83,4
Despesas de Capital	67.000,0	2.406.930,5	899.451,0	37,4	789.958,7	32,8	715.141,6	29,7
SUPORTE PROFILÁTICO E TERAPÊUTICO (XXXIV)	1.290.000,0	1.818.386,4	1.144.762,5	63,0	436.813,7	24,0	435.963,7	24,0
Despesas Correntes	1.290.000,0	1.734.989,2	1.117.501,9	64,4	408.753,1	23,6	408.703,1	23,6
Despesas de Capital	0,0	83.397,1	27.260,6	32,7	27.260,6	32,7	27.260,6	32,7
VIGILÂNCIA SANITÁRIA (XXXV)	78.000,0	237.600,0	106.150,6	44,7	97.567,5	41,1	97.567,5	41,1
Despesas Correntes	78.000,0	78.000,0	22.213,1	28,5	13.630,1	17,5	13.630,1	17,5
Despesas de Capital	0,0	159.600,0	83.937,5	52,6	83.937,5	52,6	83.937,5	52,6
VIGILÂNCIA EPIDEMIOLÓGICA (XXXVI)	2.390.000,0	2.270.620,0	2.186.413,2	96,3	566.919,9	25,0	475.807,2	21,0
Despesas Correntes	2.390.000,0	2.109.443,2	2.109.443,2	97,6	489.949,9	22,7	398.837,2	18,4
Despesas de Capital	0,0	108.500,0	76.970,0	70,9	76.970,0	70,9	76.970,0	70,9
ALIMENTAÇÃO E NUTRIÇÃO (XXXVII)	0,0	0,0	0,0	NAN	0,0	NAN	0,0	NAN
Despesas Correntes	0,0	0,0	0,0	NAN	0,0	NAN	0,0	NAN

MCOURT
Mônica Peres Carvalho
Gerente Cont. Gerencial
CPF 082.787.157-00
RC/RJ 10216710-9Mat. 15657

Rodrigo Drable Costa
Rodrigo Drable Costa
Despesas de Capital
RESPONSÁVEL PELA CONTABILIDADE: CRISTINA MARIA PEREIRA

Anexo 12 do RREO

Rodrigo Amorim Camargo
Rodrigo Amorim Camargo
Controlador Geral do Município
Matrícula: 17.734 OAB/RJ 179.651

Luiz Antônio Ramice de Oliveira
Luiz Antônio Ramice de Oliveira
Secretário Mun. de Finanças
Matrícula 17794 / Estado

Rodrigo Drable Costa
Rodrigo Drable Costa
Despesas Correntes
CHEFE DO PODER EXECUTIVO: RODRIGO DRABLE COSTA
RESPONSÁVEL PELA CONTABILIDADE: CRISTINA MARIA PEREIRA

SIGFIS - Versão 2022

Data de Emissão: 29/11/2022 16:27h

MUNICÍPIO DE BARRA MANSA - PODER EXECUTIVO
RELATÓRIO RESUMIDO DA EXECUÇÃO ORÇAMENTÁRIA
DEMONSTRATIVO DAS PARCERIAS PÚBLICO-PRIVADAS

ORÇAMENTOS FISCAL E DA SEGURIDADE SOCIAL
PERÍODO DE REFERÊNCIA : 5º Bimestre / 2022

Lei nº 11.079, de 30.12.2004, arts 22 e 28 - Anexo 13

R\$ 1,00

ESPECIFICAÇÃO	SALDO TOTAL EM 31 DE DEZEMBRO DO EXERCÍCIO ANTERIOR (a)	REGISTROS EFETUADOS EM 2022												SALDO TOTAL (c) = (a) + (b)
		NO BIMESTRE						ATÉ O BIMESTRE (b)						
	2021	2022	2023	2024	2025	2026	2027	2028	2029	2030	2031			
TOTAL DE ATIVOS														
Direitos Futuros	0,0	0,0	0,0	0,0	0,0	0,0	0,0	0,0	0,0	0,0	0,0	0,0	0,0	
Ativos Contabilizados na SPE	0,0	0,0	0,0	0,0	0,0	0,0	0,0	0,0	0,0	0,0	0,0	0,0	0,0	
Contrapartida para Provisões de PPP	0,0	0,0	0,0	0,0	0,0	0,0	0,0	0,0	0,0	0,0	0,0	0,0	0,0	
TOTAL DE PASSIVOS (I)														
Obrigações Não Relacionadas a Serviços	0,0	0,0	0,0	0,0	0,0	0,0	0,0	0,0	0,0	0,0	0,0	0,0	0,0	
Contrapartida para Ativos da SPE	0,0	0,0	0,0	0,0	0,0	0,0	0,0	0,0	0,0	0,0	0,0	0,0	0,0	
Provisões de PPP	0,0	0,0	0,0	0,0	0,0	0,0	0,0	0,0	0,0	0,0	0,0	0,0	0,0	
GARANTIAS DE PPP(II)														
SALDO LÍQUIDO DE PASSIVOS DE PPP (III) = (II)-(I)														
PASSIVOS CONTINGENTES														
Contraprestações Futuras	0,0	0,0	0,0	0,0	0,0	0,0	0,0	0,0	0,0	0,0	0,0	0,0	0,0	
Riscos Não Provisionados	0,0	0,0	0,0	0,0	0,0	0,0	0,0	0,0	0,0	0,0	0,0	0,0	0,0	
Outros Passivos Contingentes	0,0	0,0	0,0	0,0	0,0	0,0	0,0	0,0	0,0	0,0	0,0	0,0	0,0	
ATIVOS CONTINGENTES														
Serviços Futuros	0,0	0,0	0,0	0,0	0,0	0,0	0,0	0,0	0,0	0,0	0,0	0,0	0,0	
Outros Ativos Contingentes	0,0	0,0	0,0	0,0	0,0	0,0	0,0	0,0	0,0	0,0	0,0	0,0	0,0	
DESPESAS DE PPP														
Do Ente Federado														
Das Estaduais Não-Dependentes	0,0	0,0	0,0	0,0	0,0	0,0	0,0	0,0	0,0	0,0	0,0	0,0	0,0	
TOTAL DAS DESPESAS	624.376.174,9	746.272.749,8	750.446.550,0	754.643.711,7	758.884.338,6	763.108.570,9	767.376.540,7	771.668.186,7	775.984.224,4	780.324.206,1	784.688.460,8			
RECEITA CORRENTE LÍQUIDA (RCL)	0,0	0,0	0,0	0,0	0,0	0,0	0,0	0,0	0,0	0,0	0,0			
TOTAL DAS DESPESAS / RCL (%)														

FONTE :

CHEFE DO PODER EXECUTIVO: RODRIGO DRABLE COSTA
RESPONSÁVEL PELA CONTABILIDADE: CRISTINA MARIA PEREIRA

SIGFIS - Versão 2022

Data de Emissão: 29/11/2022 16:27h

Mônica Peres Carvalho
Mônica Peres Carvalho
Gerente Cont. Gerencial
CPF 082.787.157-00
Município de Barra Mansa - RJ
Mat. 10216710-9/Mat. 15657

Leora da Silveira de Oliveira
Leora da Silveira de Oliveira
Secretária Municipal de Finanças
Mat. 11724 / PMBM

Rodrigo Amorim Camargo
Rodrigo Amorim Camargo
Controlador Geral do Município
Matrícula: 17.734 OAB/RJ 119.661

Rodrigo Drable Costa
Rodrigo Drable Costa
Prefeito

MUNICÍPIO DE BARRA MANSA - PODER EXECUTIVO
 DEMONSTRATIVO SIMPLIFICADO DO RELATÓRIO RESUMIDO DA EXECUÇÃO ORÇAMENTÁRIA
 DEMONSTRATIVO SIMPLIFICADO
 ORÇAMENTOS FISCAL E DA SEGURIDADE SOCIAL
 PERÍODO DE REFERÊNCIA : 5º Bimestre / 2022

LRF, art 48 - Anexo 14		R\$1,00			
BALANÇO ORÇAMENTÁRIO - RECEITAS		Até o bimestre			
Previsão Inicial de Receita		598.100.000,0			
Previsão Atualizada da Receita		761.378.505,7			
Receitas Realizadas		678.778.729,2			
Deficit Orçamentário		0,0			
Saldos de Exercícios Anteriores (utilizados para créditos adicionais)		6.269.572,7			
BALANÇO ORÇAMENTÁRIO - DESPESAS		Até o bimestre			
Dotação Inicial		598.100.000,0			
Créditos Adicionais		208.484.453,6			
Dotação Atualizada		806.584.453,6			
Despesas Empenhadas		674.552.843,7			
Despesas Liquidadas		588.658.735,0			
Superavit Orçamentário		4.225.885,5			
DESPESAS POR FUNÇÃO/SUBFUNÇÃO		Até o bimestre			
Despesas Empenhadas		674.552.843,7			
Despesas Liquidadas		588.658.735,1			
RECEITA CORRENTE LIQUIDA - RCL		Até o bimestre			
Receita Corrente Líquida		746.272.749,8			
RECEITAS/DESPESAS DOS REGIMES DE PREVIDENCIA		Até o bimestre			
Regime Próprio de Previdência Social dos Servidores Públicos		19.095.465,0			
Receitas Previdenciárias realizadas (III)		47.601.613,1			
Despesas Previdenciárias liquidadas (IV)		-28.508.128,1			
Resultado Previdenciário (III-IV)					
RESULTADOS NOMINAL E PRIMÁRIO		Meta Fixada no Anexo de Metas Fiscais da LDO (a)	Resultado Apurado Até o Bimestre (b)	% em Relação à Meta (b/a)	
Resultado Nominal		0,0	74.698.954,2	0,0%	
Resultado Primário		0,0	69.160.034,3	0,0%	
MOVIMENTAÇÃO DE RESTOS A PAGAR		Inscrição	Cancelamento até o bimestre	Pagamento até o bimestre	Saldo a pagar
POR PODER					
RESTOS A PAGAR PROCESSADOS					
Poder Executivo		40.174.627,0	2.021.122,6	20.367.668,0	17.786.836,4
Poder Legislativo		0,0	0,0	0,0	0,0
RESTOS A PAGAR NÃO PROCESSADOS					
Poder Executivo		44.864.301,1	17.609.546,0	29.827.113,0	-2.572.357,9
Poder Legislativo		65.795,2	19.620,5	44.301,2	1.873,5
TOTAL		85.104.723,3	19.650.289,1	50.239.082,2	15.216.352,0
DESPESAS COM MANUTENÇÃO E DESENVOLVIMENTO DO ENSINO - MDE		Valor Apurado até o bimestre	Limites Constitucionais Anuais		
			%Mínimo Aplicar Exerc	% Aplicado até bimestre	
Mínimo Anual de 25% das Receitas de Impostos na Manutenção e Desenvolvimento do Ensino - MDE		62.372.822,4	25%	24,5%	
Mínimo Anual de 70% do FUNDEB na Remuneração do Magistério com Ensino Fundamental e Educação Infantil		69.155.609,6	70%	80,5%	
RECEITAS DE OPERAÇÕES DE CRÉDITO E DESPESAS DE CAPITAL		Valor Apurado Até o Bimestre	Saldo a Realizar		
Receita de Operação de Crédito					
Despesa de Capital Líquida					
PROJEÇÃO ATUARIAL DOS REGIMES DE PREVIDÊNCIA		Exercício em Referência	10º Exercício	20º Exercício	35º Exercício
Regime Próprio de Previdência Social dos Servidores Públicos					
Receitas Previdenciárias (IV)					
Despesas Previdenciárias (V)					
Resultado Previdenciário (VI)=(IV-V)					
RECEITA DA ALIENAÇÃO DE ATIVOS E APLICAÇÃO DOS RECURSOS		Valor Apurado Até o Bimestre	Saldo a Realizar		
Receita de Capital Resultante da Alienação de Ativos					
Aplicação dos Recursos da Alienação de Ativos					
DESPESAS COM AÇÕES E SERVIÇOS PÚBLICOS DE SAÚDE		Valor Apurado Até o Bimestre	Limite Constitucional Anual		
			%Mínimo a Aplicar no Exercício	% Aplicado até o bimestre	
Despesas Próprias com Ações e Serviços Públicos de Saúde		37.627.874,1	0,0%	15,1%	
DESPESAS DE CARÁTER CONTINUADO, DERIVADAS DE PPP'S CONTRATADAS		Valor Apurado no Exercício Corrente			
Total das despesas / RCL (%)		0,0%			

FONTE :
 Nota :
 CHEFE DO PODER EXECUTIVO: RODRIGO DRABLE COSTA
 RESPONSÁVEL PELA CONTABILIDADE: CRISTINA MARIA PEREIRA

Rodrigo Amorim Camargo
 Controlador Geral do Município
 Matrícula: 17.734 OAB/RJ 119.661

SIGFIS - Versão 2022

Data de Emissão: 29/11/2022 16:27h

Anexo 14 do RREO

Mônica Pares Carvalho
 Gerente Cont. Gerencial
 CPF 082.787.157-00
 CRC/RJ 102167/O-9Mat. 15657

Leonardo Ramos de Oliveira
 Secretário Municipal de Finanças
 Matrícula: 17724 / PMB/M


Rodrigo Drable Costa
 Prefeito



Estado do Rio de Janeiro
 Prefeitura Municipal de Barra Mansa
 Secretaria Municipal de Finanças

ANEXO – ARTIGO 13 DA LRF
MEDIDAS DE COMBATE A EVASÃO E SONEGAÇÃO FISCAL
5º BIMESTRE DO EXERCÍCIO DE 2022

- 1) Monitoramento de contribuintes em situação de omissão de recolhimento do ISSQN, com notificação mensal para regularização dos pagamentos via Domicílio Tributário Eletrônico - DTE.
- 2) Realização de recadastramento imobiliário setorizado pela Coordenadoria Atividades Imobiliárias (atividade permanente).
- 3) Realização de cadastramento imobiliário e revisões pela Gerência de Cadastro Imobiliário.
- 4) Fiscalizações rotineiras de ISSQN.
- 5) Ações de rotina referente ao ITBI, com acompanhamento feito por Auditor Fiscal e Fiscal de Tributos, com a finalidade de identificar irregularidades, realizar os lançamentos, bem como análise e emissão de parecer nos pedidos de imunidade na integralização de imóveis ao capital social empresarial sob condição resolutória.
- 6) Monitoramento das solicitações de cancelamento e/ou substituição de Nota Fiscal de Serviço eletrônica - NFS-e, com as devidas orientações via processos administrativos e sistema de informação, quanto aos procedimentos corretos, em caso de indeferimento.
- 7) Orientação sistemática no Plantão Fiscal, dirimindo dúvidas dos contribuintes, para que trabalhem de maneira correta, buscando a garantia do recolhimento devido ao município.
- 8) Apuração e fiscalização nos processos de inscrição imobiliária para fins de lançamento do ISS obras irregulares.
- 9) Apuração e fiscalização nos processos de inscrição/baixa mobiliária para fins de lançamento do ISS fixo autônomo proporcional.
- 10) Continuidade nas emissões dos Pareceres Tributários quanto às isenções e/ou descontos de IPTU, solicitadas bianualmente, conforme legislação, evitando que o benefício seja mantido para contribuintes que não mais se enquadram no perfil.
- 11) Envio dos arquivos periódicos à Receita Federal – Simples Nacional referentes às empresas em início de atividade, quanto à obrigatoriedade de inscrição Municipal para o ingresso no Regime Especial de Tributação.
- 12) Impetração de Recursos Intercorrentes - DECLAN – IPM.
- 13) Levantamento de dados tributários para o auxílio à PGM nos recursos judiciais.
- 14) Continuidade nas aberturas de Ordens de Fiscalização para as empresas na área da saúde em cumprimento ao plano de ação.
- 15) ITR em processo de convênio aguardando parecer da Receita Federal.


 Juciana Vitorino T. Rosa
 Gerente de Fiscalização
 Tributária - GFT/SMF
 Matrícula: 11064-7

Barra Mansa, 28 de Novembro de 2022.


 Leonardo Ramos da Oliveira
 Secretário Municipal de Finanças
 Matrícula: 11124-1 PM/21A