



# NOTÍCIA OFICIAL

Nº 1337 - Barra Mansa, 30 de janeiro de 2023 - Circulação Semanal - Distribuição Gratuita

## MUNICÍPIO DE BARRA MANSA RELATÓRIO RESUMIDO DA EXECUÇÃO ORÇAMENTÁRIA BALANÇO ORÇAMENTÁRIO ORÇAMENTOS FISCAL E DA SEGURIDADE SOCIAL PERÍODO DE REFERÊNCIA : 6º Bimestre / 2022

RECEITAS	PREVISÃO INICIAL	PREVISÃO ATUALIZADA (a)	RECEITAS REALIZADAS				SALDO A REALIZAR (a-c)
			No Bimestre (b)	% (b/a)	Até 12/2022 (c)	% (c/a)	
<b>RECEITAS (EXCETO INTRA-ORÇAMENTÁRIAS) (I)</b>	586.040.000,0	787.771.832,5	144.828.835,1	18,4	785.978.545,8	98,5	1.898.886,9
<b>RECEITAS CORRENTES</b>	561.035.000,0	769.698.185,7	144.637.125,6	18,8	764.358.186,8	101,9	-14.617.013,1
<b>IMPOSTOS, TAXAS E CONTRIBUIÇÕES DE MELHORIA</b>	94.542.000,0	109.584.517,7	95.322.500,5	15,8	105.875.654,8	97,3	2.908.862,9
Impostos	92.712.000,0	108.734.517,7	15.981.011,9	15,0	198.431.781,3	98,0	3.322.786,4
Taxas	1.830.000,0	1.850.000,0	340.888,6	18,6	2.243.873,6	122,6	-413.873,6
Contribuições de Melhoria	0,0	0,0	0,0	0,0	0,0	0,0	0,0
<b>CONTRIBUIÇÕES</b>	34.460.918,0	35.546.909,0	7.647.350,3	21,9	38.003.001,1	101,3	-493.182,1
Contribuições Sociais	26.360.918,0	27.446.909,0	6.543.210,3	23,8	29.391.957,9	103,4	-944.258,9
Contribuições Econômicas	0,0	0,0	0,0	0,0	0,0	0,0	0,0
Contrib. para o Custeio do Serv. de Iluminação Pública	8.100.000,0	8.100.000,0	1.104.188,9	13,6	7.608.023,2	93,9	491.976,8
<b>RECEITA PATRIMONIAL</b>	8.130.185,0	5.130.180,0	3.238.568,8	32,8	16.062.101,7	202,0	-8.931.916,7
Exploração do Patrimônio Imobiliário do Estado	63.085,0	63.085,0	15.900,0	25,2	21.405,8	49,8	31.679,2
Valores Mobiliários	3.967.100,0	3.967.100,0	3.215.129,2	81,0	18.002.631,8	400,4	-12.035.431,8
Deleg. Serv. Publ. Med. Concoss. Permiss. Autoriz., Licença.	2.100.000,0	2.100.000,0	7.535,7	0,4	28.184,1	1,3	2.071.835,9
Cessão de Direitos	0,0	0,0	0,0	0,0	0,0	0,0	0,0
Demais Receitas Patrimoniais	0,0	0,0	0,0	0,0	0,0	0,0	0,0
<b>RECEITA AGRÍCOLA</b>	0,0	0,0	0,0	0,0	0,0	0,0	0,0
<b>RECEITA INDUSTRIAL</b>	0,0	0,0	0,0	0,0	0,0	0,0	0,0
<b>RECEITA DE SERVIÇOS</b>	65.682.930,0	68.182.500,0	11.102.804,4	16,3	68.212.443,2	100,0	-25.943,2
Serviços Administrativos e Conexos Gerais	64.235.580,0	66.735.500,0	10.721.101,8	16,1	66.867.830,5	100,2	-122.330,5
Serviços e Atividades Ref. à Navegação e Transporte	0,0	0,0	0,0	0,0	0,0	0,0	0,0
Serviços e Atividades Ref. à Saúde	0,0	0,0	0,0	0,0	0,0	0,0	0,0
Serviços e Atividades Financeiras	0,0	0,0	0,0	0,0	0,0	0,0	0,0
Outros Serviços	1.447.350,0	1.447.000,0	381.502,6	26,4	1.354.612,7	93,8	92.377,3
<b>TRANSFERÊNCIAS CORRENTES</b>	342.529.400,0	528.562.915,3	97.427.500,9	18,5	528.338.147,1	100,3	-1.775.231,8
Transferências da União e de suas Entidades	177.193.400,0	283.985.034,7	49.888.731,2	17,4	289.980.395,3	102,1	-6.095.360,6
Transf. dos Estados, Distrito Federal e suas Entidades	81.858.000,0	140.502.880,7	31.328.977,1	22,3	138.250.862,7	98,4	2.251.988,0
Transf. dos Municípios e suas Entidades	0,0	0,0	0,0	0,0	0,0	0,0	0,0
Transf. de Instituições Privadas	25.000,0	25.000,0	343.731,5	1,374,0	363.960,4	1.415,8	-338.960,4
Transf. de Outras Instituições Públicas	83.950.000,0	101.950.000,0	15.869.001,1	18,6	69.742.636,2	97,8	2.207.363,8
Transf. do Exterior	0,0	0,0	0,0	0,0	0,0	0,0	0,0
Transf. de Pessoas Físicas	0,0	0,0	0,0	0,0	0,0	0,0	0,0
Outras Transferências Correntes	100.000,0	100.000,0	0,0	0,0	272,5	0,3	99.727,5
<b>OUTRAS RECEITAS CORRENTES</b>	17.293.080,0	24.682.156,7	8.896.561,6	36,1	30.017.781,0	121,6	-5.335.602,3
Multas Administrativas, Contratuais e Judiciais	3.028.500,0	2.028.500,0	281.256,4	13,9	1.943.870,8	95,8	84.629,2
Indenizações, Restituições e Resarcimentos	5.464.500,0	5.464.500,0	456.808,0	7,1	3.957.100,0	61,2	2.507.400,0
Bens, Direitos e Valores Incorporados ao Patrimônio Publ.	0,0	0,0	0,0	0,0	0,0	0,0	0,0
Demais Receitas Correntes	8.800.000,0	16.189.156,7	8.161.485,3	50,4	24.116.790,3	149,0	-7.927.631,6
<b>RECEITAS DE CAPITAL</b>	5.605.000,0	16.082.646,8	291.426,5	1,6	1.989.946,8	6,7	16.612.700,0
<b>OPERAÇÕES DE CRÉDITO</b>	0,0	0,0	0,0	0,0	0,0	0,0	0,0
Operações de Crédito - Mercado Interno	0,0	0,0	0,0	0,0	0,0	0,0	0,0
Operações de Crédito - Mercado Externo	0,0	0,0	0,0	0,0	0,0	0,0	0,0
<b>ALIENAÇÃO DE BENS</b>	1.005.000,0	1.005.000,0	0,0	0,0	3.500,0	0,3	1.001.500,0
Alienação de Bens Móveis	1.005.000,0	1.005.000,0	0,0	0,0	3.500,0	0,3	1.001.500,0
Alienação de Bens Imóveis	0,0	0,0	0,0	0,0	0,0	0,0	0,0
<b>AMORTIZAÇÃO DE EMPRÉSTIMOS</b>	0,0	0,0	0,0	0,0	0,0	0,0	0,0
<b>TRANSFERÊNCIAS DE CAPITAL</b>	4.200.000,0	17.077.646,8	291.426,5	1,7	1.989.446,8	9,2	15.511.200,0
Transf. da União e de suas Entidades	4.200.000,0	14.401.022,0	291.426,5	2,0	1.989.446,8	10,9	12.834.575,2
Transf. dos Estados e do Dist. Federal e suas Entidades	0,0	2.676.624,8	0,0	0,0	0,0	0,0	2.676.624,8
Transf. dos Municípios e suas Entidades	0,0	0,0	0,0	0,0	0,0	0,0	0,0
Transf. de Instituições Privadas	0,0	0,0	0,0	0,0	0,0	0,0	0,0
Transferências de Outras Instituições Públicas	0,0	0,0	0,0	0,0	0,0	0,0	0,0
Transferências do Exterior	0,0	0,0	0,0	0,0	0,0	0,0	0,0
Transferências de Pessoas Físicas	0,0	0,0	0,0	0,0	0,0	0,0	0,0
Transf. Provenientes de Despesa não Mensurada	0,0	0,0	0,0	0,0	0,0	0,0	0,0
<b>OUTRAS RECEITAS DE CAPITAL</b>	0,0	0,0	0,0	0,0	0,0	0,0	0,0
Integralização do Capital Social	0,0	0,0	0,0	0,0	0,0	0,0	0,0
Resgate de Títulos do Tesouro	0,0	0,0	0,0	0,0	0,0	0,0	0,0
Demais Receitas de Capital	0,0	0,0	0,0	0,0	0,0	0,0	0,0
<b>RECEITAS (INTRA-ORÇAMENTÁRIAS) (II)</b>	32.000.000,0	43.110.674,0	13.896.306,9	31,7	51.918.647,5	119,5	-8.407.973,5
<b>SUBTOTAL DAS RECEITAS (III)=(I+II)</b>	618.040.000,0	830.882.506,5	158.614.862,0	19,1	837.897.193,3	100,0	-8.512.288,8
<b>OPERAÇÕES DE CRÉDITO - REFINANC. (IV)</b>	0,0	0,0	0,0	0,0	0,0	0,0	0,0
Operações de Crédito Internas	0,0	0,0	0,0	0,0	0,0	0,0	0,0
Mobiliária para Refinanciamento da Dívida	0,0	0,0	0,0	0,0	0,0	0,0	0,0
Contratual para Refinanciamento da Dívida	0,0	0,0	0,0	0,0	0,0	0,0	0,0
Operações de Crédito Externas	0,0	0,0	0,0	0,0	0,0	0,0	0,0
Mobiliária para Refinanciamento da Dívida	0,0	0,0	0,0	0,0	0,0	0,0	0,0
Contratual para Refinanciamento da Dívida	0,0	0,0	0,0	0,0	0,0	0,0	0,0
<b>SUBTOTAL COM REFINANCIAMENTO (V)=(IV+III)</b>	586.040.000,0	830.882.506,5	158.614.862,0	19,1	837.897.193,3	100,0	-8.512.288,8
<b>DEFICIT</b>	0,0	0,0	0,0	0,0	0,0	0,0	0,0
<b>TOTAL (VI) = (V+VI)</b>	586.040.000,0	830.882.506,5	158.614.862,0	19,1	837.897.193,3	100,0	-8.512.288,8
<b>SALDO DE EXERCÍCIOS ANTERIORES (pr. Créditos adicionais)</b>					6.289.872,7		
Superáv. Financeiro					6.289.872,7		
Reserva de Créditos Adicionais					0,0		
Recursos Antecipados em Exercícios Anteriores - RPPS					0,0		

Mônica dos Reis Carvalho  
Gerente Cont. Gerencial  
CPF 082.787.157-00  
CRC/RJ 102.787.010-9 Mat. 1565

Luciano de Oliveira  
Secretário de Finanças  
PMBM

Rodrigo Drable Costa  
Prefeito

Rodrigo Amorim Camargo  
Controlador Geral do Município  
Matrícula: 17.734 OAB/RJ 119.381



Prefeitura  
Municipal de  
Barra Mansa

**Prefeito**

RODRIGO DRABLE COSTA

**Vice - Prefeita**

MARIA DE FÁTIMA LIMA DA SILVA

**Controlador Geral do Município**

RODRIGO AMORIM CAMARGO

**Procurador Geral do Município**

CÉSAR CATAPRETA ESPINDOLA JUNIOR

**Secretário Municipal de Governo**

FANUEL FERNANDO DE PAULA FARIA

**Secretário Municipal de Administração e Modernização do Serviço Público**

GABRIEL RAMOS RESENDE

**Secretário Municipal de Finanças**

LEONARDO RAMOS DE OLIVEIRA

**Secretário Municipal de Educação**

MARCUS VINICIUS PIRES DE BARROS

**Secretário Municipal de Juventude, Esporte e Lazer**

MARCUS VINÍCIUS PIRES DE BARROS

**Secretário Municipal de Ordem Pública**

DANIEL GUIMARÃES DE ABREU

**Secretário Municipal de Desenvolvimento Econômico, Tecnologia e Inovação**

BRUNO PACIELLO SOBRINHO

**Secretário de Assistência Social e Direitos Humanos**

FANUEL FERNANDO DE PAULA FARIA

**Secretário Municipal de Meio Ambiente e Desenvolvimento Sustentável**

VINICIUS DE AZEVEDO SILVA

**Secretário Municipal de Planejamento Urbano**

EROS DOS SANTOS

**Secretário Municipal de Desenvolvimento Rural**

CARLOS ROBERTO DE CARVALHO

**Secretário Municipal de Saúde**

SÉRGIO GOMES DA SILVA

**Secretário Municipal de Manutenção Urbana**

CESAR GONÇALVES DE CARVALHO

**ADMINISTRAÇÃO INDIRETA****Diretor Executivo do FUNDAMP**

NIVALDO OLIVEIRA VIANA

**Presidente da Fundação Cultura Barra Mansa**

MARCELO BRANCO CRUZ

**Diretor Executivo do Serviço Autônomo de****Água e Esgoto - SAAE**

ADILSON DELGADO RESENDE

**Presidente do Fundo de Previdência Social de****Barra Mansa**

DENISE SANTOS GOMES

RECEITAS INTRA-ORÇAMENTÁRIAS	PREVISÃO INICIAL	PREVISÃO ATUALIZADA (a)	RECEITAS REALIZADAS				SALDO A REALIZAR (a-c)
			No Bimestre (b)	% (b/a)	Até 12/2022 (c)	% (c/a)	
RECEITAS CORRENTES	32.080.000,0	43.110.674,0	13.686.326,9	31,7	51.518.647,9	119,5	-8.407.973,5
Impostos	0,0	0,0	0,0	0,0	0,0	0,0	0,0
Taxas	0,0	0,0	0,0	0,0	0,0	0,0	0,0
Contribuição de Melhoria	0,0	0,0	0,0	0,0	0,0	0,0	0,0
CONTRIBUIÇÕES	32.080.000,0	43.110.674,0	13.686.326,9	31,7	51.518.647,9	119,5	-8.407.973,5
Contribuições Sociais	32.080.000,0	43.110.674,0	13.686.326,9	31,7	51.518.647,9	119,5	-8.407.973,5
Contribuições Econômicas	0,0	0,0	0,0	0,0	0,0	0,0	0,0
Contr. Custo de Serv. de Tam. Públ.	0,0	0,0	0,0	0,0	0,0	0,0	0,0
RECEITA PATRIMONIAL	0,0	0,0	0,0	0,0	0,0	0,0	0,0
Exploração do Patrimônio Imobiliário do Estado	0,0	0,0	0,0	0,0	0,0	0,0	0,0
Valores Mobiliários	0,0	0,0	0,0	0,0	0,0	0,0	0,0
Demais Receitas Patrimoniais	0,0	0,0	0,0	0,0	0,0	0,0	0,0
RECEITA INDUSTRIAL	0,0	0,0	0,0	0,0	0,0	0,0	0,0
RECEITA DE SERVIÇOS	0,0	0,0	0,0	0,0	0,0	0,0	0,0
Serviços Adm. e Comerciais Gerais	0,0	0,0	0,0	0,0	0,0	0,0	0,0
Serviços Ref. à Navegação e ao Transporte	0,0	0,0	0,0	0,0	0,0	0,0	0,0
Outros Serviços	0,0	0,0	0,0	0,0	0,0	0,0	0,0
OUTRAS RECEITAS CORRENTES	0,0	0,0	0,0	0,0	0,0	0,0	0,0
Multas Adm., Contratos e Judiciais	0,0	0,0	0,0	0,0	0,0	0,0	0,0
Indenizações, Restituições e Ressarcimentos	0,0	0,0	0,0	0,0	0,0	0,0	0,0
Demais Receitas Correntes	0,0	0,0	0,0	0,0	0,0	0,0	0,0
RECEITAS DE CAPITAL	0,0	0,0	0,0	0,0	0,0	0,0	0,0
ALIENAÇÃO DE BENS	0,0	0,0	0,0	0,0	0,0	0,0	0,0
Alienação de Bens Móveis	0,0	0,0	0,0	0,0	0,0	0,0	0,0
Alienação de Bens Imóveis	0,0	0,0	0,0	0,0	0,0	0,0	0,0
Alienação de Bens Intangíveis	0,0	0,0	0,0	0,0	0,0	0,0	0,0
AMORTIZAÇÃO DE EMPRÉSTIMOS	0,0	0,0	0,0	0,0	0,0	0,0	0,0
OUTRAS RECEITAS DE CAPITAL	0,0	0,0	0,0	0,0	0,0	0,0	0,0
Integralização do Capital Social	0,0	0,0	0,0	0,0	0,0	0,0	0,0
Demais Receitas de Capital	0,0	0,0	0,0	0,0	0,0	0,0	0,0
TOTAL	32.080.000,0	43.110.674,0	13.686.326,9	31,7	51.518.647,9	119,5	-8.407.973,5

*Mônica Peres Carvalho*  
Mônica Peres Carvalho  
Gerente Cont. Gerencial  
CPF 082.787.157-00  
CRC/RJ 10216710-9Mat. 15657

*Leonardo Ramos de Oliveira*  
Leonardo Ramos de Oliveira  
Secretário Municipal de Finanças  
Matricula 11724 | PMBM

*Rodrigo Amorim Camargo*  
Rodrigo Amorim Camargo  
Controlador Geral do Município  
Matricula: 17.734 OAB/RJ 119.861

Continua (2/3)

*Rodrigo Drable Costa*  
Rodrigo Drable Costa  
Prefeito

CHIEFE DO PODER EXECUTIVO: RODRIGO DRABLE COSTA  
RESPONSÁVEL PELA CONTABILIDADE: CRISTINA MARIA PEREIRA  
SIGFIS - Versão 2022

Data de Emissão: 27/01/2023 20:50h

Anexo 1 do RREO

**Expediente**

Boletim Informativo da Prefeitura Municipal de Barra Mansa, criado pelo Decreto nº 3.598, de 24 de janeiro de 2001. Editado sob a responsabilidade da Secretaria Municipal de Governo - Tel.: 2106-3533  
Impresso na Gráfica da Empresa Jornalística Diário do Vale

Continuação (3/3)

MUNICÍPIO DE BARRA MANSA  
RELATÓRIO RESUMIDO DA EXECUÇÃO ORÇAMENTÁRIA  
BALANÇO ORÇAMENTÁRIO  
ORÇAMENTOS FISCAL E DA SEGURIDADE SOCIAL  
PERÍODO DE REFERÊNCIA : 6º Bimestre / 2022

LRF, Art 52, inciso I, Alíneas "a" e "b" do inciso II e §1º - Anexo 1

DESPESAS	DOTAÇÃO INICIAL (d)		DOTAÇÃO ATUALIZADA (e)	DESPESAS EMPENHADAS		SALDO (g) = (e - f)	DESPESAS LIQUIDADAS		SALDO (i) = (e - h)	DESPESAS PAGAS ATÉ O BIM (j)	INSCR. EM RP NÃO PROCESSADOS
	Até 12/2022 (f)			Até 12/2022 (h)							
	No Bimestre	Até 12/2022		No Bimestre	Até 12/2022						
DESPESAS (EXCETO INTRA-ORÇAMENTÁRIAS) (VIII)	571.428.000,0	832.095.735,9	105.078.505,1	759.044.351,1	73.051.384,8	155.669.020,3	723.785.991,9	108.309.744,0	713.950.277,0	35.258.359,2	
DESPESAS CORRENTES	535.321.486,3	764.876.316,3	98.485.767,9	704.934.197,5	59.742.118,8	148.599.043,4	683.968.626,0	80.707.690,3	674.473.414,5	20.965.571,5	
PESSOAL E ENCARGOS SOCIAIS	304.590.031,6	378.005.889,5	70.254.489,1	352.604.003,0	25.401.886,5	74.211.269,4	352.353.278,8	25.652.610,7	351.530.859,2	250.724,2	
JUROS E ENCARGOS DA DÍVIDA	1.318.000,0	10.777.766,9	2.155.521,4	10.640.758,2	137.008,7	3.506.716,0	10.635.758,2	142.008,7	10.635.758,2	5.000,0	
OUTRAS DESPESAS CORRENTES	229.413.434,7	375.892.659,9	26.055.777,5	341.689.436,4	34.203.223,5	68.881.058,0	320.979.589,0	54.913.070,9	312.306.797,1	20.709.847,4	
DESPESAS DE CAPITAL	33.106.533,7	67.419.419,6	6.612.737,2	54.110.153,6	13.309.286,0	9.069.976,9	39.817.365,9	27.602.053,7	39.476.862,5	14.292.787,7	
INVESTIMENTOS	12.809.600,0	40.771.080,9	4.644.678,1	27.669.478,1	13.111.602,8	5.053.457,0	13.366.690,4	27.404.390,5	13.026.187,0	14.292.787,7	
INVERSÕES FINANCEIRAS	0,0	0,0	0,0	0,0	0,0	0,0	0,0	0,0	0,0	0,0	
AMORTIZAÇÃO DA DÍVIDA	20.296.933,7	26.648.338,7	1.968.059,1	26.450.675,5	197.683,2	4.016.519,9	26.450.675,5	197.683,2	26.450.675,5	0,0	
RESERVA DE CONTINGÊNCIA	3.000.000,0	0,0	0,0	0,0	0,0	0,0	0,0	0,0	0,0	0,0	
DESPESAS (INTRA-ORÇAMENTÁRIAS) (IX)	26.672.000,0	30.506.147,6	6.871.818,5	27.463.764,7	3.042.382,9	6.824.160,6	27.366.447,6	3.139.700,0	26.076.056,0	97.317,1	
SUBTOTAL DAS DESPESAS (X)=(VIII+IX)	598.100.000,0	862.601.883,5	111.950.323,6	796.508.115,8	76.093.767,7	162.493.180,9	751.152.439,5	111.449.444,0	740.026.333,0	35.355.676,3	
AMORTIZAÇÃO DA DÍVIDA / REFINANC. (XI)	0,0	0,0	0,0	0,0	0,0	0,0	0,0	0,0	0,0	0,0	
Amortização da Dívida Interna	0,0	0,0	0,0	0,0	0,0	0,0	0,0	0,0	0,0	0,0	
Dívida Mobiliária	0,0	0,0	0,0	0,0	0,0	0,0	0,0	0,0	0,0	0,0	
Outras Dívidas	0,0	0,0	0,0	0,0	0,0	0,0	0,0	0,0	0,0	0,0	
Amortização da Dívida Externa	0,0	0,0	0,0	0,0	0,0	0,0	0,0	0,0	0,0	0,0	
Dívida Mobiliária	0,0	0,0	0,0	0,0	0,0	0,0	0,0	0,0	0,0	0,0	
Outras Dívidas	0,0	0,0	0,0	0,0	0,0	0,0	0,0	0,0	0,0	0,0	
SUBTOTAL COM REFINANCIAMENTO (XII)=(X+XI)	598.100.000,0	862.601.883,5	111.950.323,6	796.508.115,8	76.093.767,7	162.493.180,9	751.152.439,5	111.449.444,0	740.026.333,0	35.355.676,3	
SUPERÁVIT (XIII)	0,0	0,0	0,0	0,0	0,0	0,0	0,0	0,0	0,0	0,0	
TOTAL (XIV)=(XII+XIII)	598.100.000,0	862.601.883,5	111.950.323,6	796.508.115,8	76.093.767,7	162.493.180,9	751.152.439,5	111.449.444,0	740.026.333,0	35.355.676,3	
RESERVA DO RPPS	0,0	0,0	0,0	0,0	0,0	0,0	0,0	0,0	0,0	0,0	
DESPESAS INTRA-ORÇAMENTÁRIAS	26.672.000,0	30.506.147,6	6.871.818,5	27.463.764,7	3.042.382,9	6.824.160,6	27.366.447,6	3.139.700,0	26.076.056,0	97.317,1	
DESPESAS CORRENTES	26.672.000,0	30.506.147,6	6.871.818,5	27.463.764,7	3.042.382,9	6.824.160,6	27.366.447,6	3.139.700,0	26.076.056,0	97.317,1	
PESSOAL E ENCARGOS SOCIAIS	26.672.000,0	30.228.917,0	6.594.587,9	27.186.534,1	3.042.382,9	6.546.930,0	27.089.217,0	3.139.700,0	25.798.825,4	97.317,1	
JUROS E ENCARGOS DA DÍVIDA	0,0	0,0	0,0	0,0	0,0	0,0	0,0	0,0	0,0	0,0	
OUTRAS DESPESAS CORRENTES	0,0	0,0	0,0	0,0	0,0	0,0	0,0	0,0	0,0	0,0	
DESPESAS DE CAPITAL	0,0	0,0	0,0	0,0	0,0	0,0	0,0	0,0	0,0	0,0	
INVESTIMENTOS	0,0	0,0	0,0	0,0	0,0	0,0	0,0	0,0	0,0	0,0	
INVERSÕES FINANCEIRAS	0,0	0,0	0,0	0,0	0,0	0,0	0,0	0,0	0,0	0,0	
AMORTIZAÇÃO DA DÍVIDA	0,0	0,0	0,0	0,0	0,0	0,0	0,0	0,0	0,0	0,0	
TOTAL	26.672.000,0	30.506.147,6	6.871.818,5	27.463.764,7	3.042.382,9	6.824.160,6	27.366.447,6	3.139.700,0	26.076.056,0	97.317,1	

**Rodrigo Drábê Costa**  
Prefeito

**Rodrigo Amorim Camargo**  
Controlador Geral do Município  
Matrícula: 17.734 OAB/RJ 119.861

**Mônica Peres Carvalho**  
Gerente Cont. Gerencial  
CPF 082.787.157-00

**Leonardo Ramos de Oliveira**  
Secretário Mun. de Finanças  
Matrícula: 17721 / PMSB

Data de Emissão: 27/01/2023 20:50h


CHIEFE DO PODER EXECUTIVO: RODRIGO DRABÊ COSTA  
RESPONSÁVEL PELA CONTABILIDADE: CRISTINA MARIA PEREIRA


SIGFIS - Versão 2022

ANEXO 1 do RREO

Nota : Durante o Exercício, somente as despesas liquidadas são consideradas executadas. No encerramento do exercício, as despesas não liquidadas inscritas em restos a pagar não processados são também consideradas executadas. Dessa forma, para maior transparência, as despesas executadas estão segregadas em:

- . a) Despesas liquidadas, consideradas aquelas em que houve a entrega do material ou serviço, nos termos do art. 63 da Lei 4.320/64.
- . b) Despesas empenhadas mas não liquidadas, inscritas em Restos a pagar não processados, consideradas liquidadas no encerramento do exercício, por força do art.35, inciso II da Lei 4.320/64.

  
Mônica Peres Carvalho  
Gerente Cont. Gerencial  
CPF 082.787.157-00  
e-mail: mperes@pmbm.ba.mg.gov.br

  
Leonardo Santos de Oliveira  
Secretário Man. de Finanças  
Matricula 17724 / PMBM

  
Rodrigo Amorim Carmargo  
Controlador Geral do Município  
Matricula: 17.734 OAB/RJ 119.661

  
Rodrigo Drable Costa  
Prefeito



**MUNICÍPIO DE BARRA MANSA**  
**RELATÓRIO RESUMIDO DA EXECUÇÃO ORÇAMENTÁRIA**  
**DEMONSTRATIVO DA EXECUÇÃO DAS DESPESAS POR FUNÇÃO / SUBFUNÇÃO**  
**ORÇAMENTOS FISCAL E DA SEGURIDADE SOCIAL**  
**PERÍODO DE REFERÊNCIA : 6º Bimestre / 2022**

RREO - Anexo 2 (LRF, Art. 52, Inciso II, alínea "c")

FUNÇÃO / SUBFUNÇÃO	DOTAÇÃO INICIAL	DOTAÇÃO ATUALIZADA (a)	DESPESAS EMPENHADAS		SALDO (e) = (a-d)	DESPESAS LIQUIDADAS		SALDO (g) = (g-d)	INSCRITAS EM RESTOS A PAGAR NÃO PROC. (f)	
			No Bimestre	Até 12/2022 (b)		% (b/total b)	Até 12/2022 (d)			% (d/total d)
DESPESAS (EXCETO INTRA-ORÇAMENTÁRIAS)	571.426.000,0	833.171.731,9	105.078.509,1	731.113.254,7	731.113.254,7	731.785.992,0	95,4	188.359.743,8	35.269.591,2	
Legislativa	13.342.326,3	13.714.326,3	3.179.565,5	10.534.760,8	10.534.760,8	13.559.319,5	1,0	154.407,4	293.795,1	
Ação Legislativa	13.342.326,3	13.714.326,3	3.179.565,5	10.534.760,8	10.534.760,8	13.559.319,5	1,0	154.407,4	293.795,1	
Administrativa	60.078.299,0	134.787.892,0	17.598.299,0	117.189.593,0	117.189.593,0	121.137.665,6	18,1	13.029.586,2	8.573.098,4	
Planejamento e Organização	60.078.299,0	134.787.892,0	17.598.299,0	117.189.593,0	117.189.593,0	121.137.665,6	18,1	13.029.586,2	8.573.098,4	
Administração Geral	84.281.285,0	114.416.000,0	13.238.287,5	101.177.712,5	101.177.712,5	105.374.892,2	53,0	10.441.235,2	5.465.415,0	
Administração Financeira	1.203.000,0	13.612.754,4	4.246.071,1	9.366.683,3	9.366.683,3	11.712.056,7	1,0	1.000.007,0	373.335,1	
Ordenamento Territorial	159.000,0	4.822.239,5	0,0	4.822.239,5	4.822.239,5	4.822.239,5	0,0	0,0	0,0	
Comunicação Social	1.473.000,0	1.430.030,0	-90.000,0	1.100.000,0	1.100.000,0	626.287,2	0,1	801.712,8	0,0	
Segurança Pública	17.985,0	9,0	0,0	0,0	0,0	0,0	0,0	0,0	0,0	
Policiamento	17.985,0	9,0	0,0	0,0	0,0	0,0	0,0	0,0	0,0	
Defesa Civil	5.000,0	0,0	0,0	0,0	0,0	0,0	0,0	0,0	0,0	
Informação e Intsigência	6.000,0	0,0	0,0	0,0	0,0	0,0	0,0	0,0	0,0	
Assistência Social	6.363.890,0	10.955.064,6	1.392.160,1	9.562.904,5	9.562.904,5	9.109.341,4	1,2	1.848.723,2	683.876,8	
Administração Geral	3.771.000,0	5.344.968,3	894.549,0	4.450.419,3	4.450.419,3	4.450.419,3	0,0	0,0	0,0	
Assistência ao Idoso	1.000,0	1.000,0	0,0	1.000,0	1.000,0	1.000,0	0,0	0,0	0,0	
Assistência à Criança e ao Adolescente	30.000,0	30.000,0	400,0	29.600,0	29.600,0	400,0	0,0	0,0	0,0	
Assistência Comunitária	2.500.400,0	5.578.596,2	727.210,1	4.851.386,1	4.851.386,1	3.973.031,0	0,5	1.886.094,7	52.299,5	
Previdência Social	114.896.000,0	127.072.858,0	21.095.409,0	105.977.449,0	105.977.449,0	109.714.920,0	14,5	16.357.987,5	0,0	
Administração Geral	2.281.000,0	2.243.600,0	158.757,9	2.084.842,1	2.084.842,1	2.084.842,1	0,0	0,0	0,0	
Previdência do Regime Estatutário	112.695.000,0	124.828.669,0	20.923.649,1	103.905.019,9	103.905.019,9	107.631.649,1	14,3	17.743.025,0	0,0	
Saúde	123.425.000,0	228.123.403,0	24.001.019,9	204.122.383,1	204.122.383,1	215.546.498,0	28,1	23.584.987,0	0,0	
Atenção Básica	60.813.500,0	77.702.692,0	11.997.454,9	65.705.237,1	65.705.237,1	66.617.690,2	8,0	11.289.070,0	0,0	
Assistência Hospitalar e Ambulatorial	72.273.000,0	154.021.487,0	11.258.092,2	142.763.394,8	142.763.394,8	142.926.138,0	19,0	11.090.322,0	0,0	
Suprimento Farmacológico e Terapêuticos	2.040.000,0	4.651.830,2	940.393,4	3.711.436,8	3.711.436,8	3.950.630,0	0,5	262.570,4	1.930,0	
Vigilância Sanitária	339.000,0	237.600,0	-7.360,0	230.240,0	230.240,0	230.240,0	0,0	0,0	0,0	
Vigilância Epidemiológica	2.390.000,0	2.315.620,0	-40.380,0	2.275.240,0	2.275.240,0	2.275.240,0	0,0	0,0	0,0	
Trabalho	1.782.000,0	1.473.983,5	23.983,5	1.449.999,9	1.449.999,9	1.419.919,5	6,2	54.071,8	37.683,5	
Proteção e Benefícios ao Trabalhador	1.772.000,0	1.473.983,5	23.983,5	1.449.999,9	1.449.999,9	1.419.919,5	6,2	54.071,8	37.683,5	
Educação	10.000,0	0,0	0,0	0,0	0,0	0,0	0,0	0,0	0,0	
Formação de Pessoal	541.227.000,0	100.095.969,9	26.350.913,8	73.745.056,1	73.745.056,1	73.745.056,1	26,6	25.633.748,2	4.643.242,2	
Administração Geral	3.922.500,0	3.074.913,7	-71.440,1	2.940.867,0	2.940.867,0	2.940.867,0	0,3	3.487,2	3.487,2	
Educação Fundamental	123.442.000,0	103.927.228,6	26.765.776,4	77.161.452,2	77.161.452,2	77.161.452,2	16,0	20.915.176,8	4.450.732,0	
Educação Infantil	485.000,0	482.758,5	85.071,5	397.686,9	397.686,9	397.686,9	0,8	19.920,0	0,0	
Educação de Jovens e Adultos	7.732.400,0	5.585.603,6	637.603,1	4.948.000,5	4.948.000,5	4.948.000,5	0,4	2.327.610,0	0,0	
Educação Especial	4.800.000,0	143.000,0	0,0	143.000,0	143.000,0	143.000,0	0,0	0,0	0,0	
Cultura	301.000,0	7.000,0	0,0	7.000,0	7.000,0	7.000,0	0,0	0,0	0,0	
Pat. Hist. Antiquário e Arqueológico	354.000,0	1.100.000,0	373.798,0	726.202,0	726.202,0	726.202,0	0,1	543.800,4	301.198,2	
Patrimônio Cultural	20.000,0	1.100.000,0	948.387,9	151.612,1	151.612,1	151.612,1	0,0	0,0	0,0	
Direitos de Cidadania	20.000,0	0,0	0,0	0,0	0,0	0,0	0,0	0,0	0,0	
Urbanismo	5.315.100,0	11.643.993,9	3.438.937,8	8.205.056,1	8.205.056,1	8.205.056,1	0,6	6.411.000,0	3.409.190,3	
Infra-estrutura Urbana	20.000,0	11.023.993,9	3.438.937,8	7.585.056,1	7.585.056,1	7.585.056,1	0,6	8.501.000,0	3.409.190,3	
Saneamento	34.193.000,0	31.291.036,7	3.121.122,2	28.169.914,5	28.169.914,5	28.169.914,5	4,0	1.421.296,5	1.372.498,1	
Saneamento Básico Urbano	24.153.000,0	31.291.036,7	3.121.122,2	28.169.914,5	28.169.914,5	28.169.914,5	4,0	1.421.296,5	1.372.498,1	
Gestão Ambiental	14.070.000,0	16.997.996,8	734.145,8	16.263.851,0	16.263.851,0	14.278.122,4	1,9	2.709.877,4	1.385.246,4	
Preservação e Conservação Ambiental	14.070.000,0	16.997.996,8	734.145,8	16.263.851,0	16.263.851,0	14.278.122,4	1,9	2.709.877,4	1.385.246,4	

*Rodrigo Drable Costa*  
**Rodrigo Drable Costa**  
 Prefeito

*Rodrigo Amorim Camargo*  
**Rodrigo Amorim Camargo**  
 Controlador Geral do Município  
 Matrícula: 17.734 OAB/RJ 119.561

*Leonardo Ramon de Oliveira*  
**Leonardo Ramon de Oliveira**  
 Secretário de Finanças  
 Matrícula: 17.723 OAB/RJ

*Mônica Peres Carvalho*  
**Mônica Peres Carvalho**  
 Gerente Cont. Geral  
 CPF 082.787.157-00

Anexo II do RREO

Data de Emissão: 27/01/2023 20:50h

CHEFE DO PODER EXECUTIVO: RODRIGO DRABLE COSTA  
 RESPONSÁVEL PELA CONTABILIDADE: CRISTINA MARIA PEREIRA

SIGFIS - Versão 2022

REC/RJ 10216710-0Mat. 15657

**MUNICÍPIO DE BARRA MANSÁ**  
**RELATÓRIO RESUMIDO DA EXECUÇÃO ORÇAMENTÁRIA**  
**DEMONSTRATIVO DA EXECUÇÃO DAS DESPESAS POR FUNÇÃO / SUBFUNÇÃO**  
**ORÇAMENTOS FISCAL E DA SEGURIDADE SOCIAL**  
**PERÍODO DE REFERÊNCIA : 6º Bimestre / 2022**

RREO - Anexo 2 (LRF, Art. 52, Inciso II, alínea "c")

FUNÇÃO / SUBFUNÇÃO	DOTAÇÃO INICIAL	DOTAÇÃO ATUALIZADA (a)	DESPESAS EMPENHADAS		SALDO (c) = (a-b)	DESPESAS LIQUIDADAS		SALDO (e) = (a-d)	INSCRITAS EM RESTOS A PAGAR NÃO PROC. (f)	
			No Bimestre	Até 12/2022 (b)		%	Até 12/2022 (d)			%
Agricultura	670.000,0	2.458.158,7	16.283,9	183.564,9	0,0	19.644,5	183.565,0	2.274.593,7	-0,1	
Administração Geral	20.000,0	20.000,0	0,0	0,0	0,0	0,0	0,0	20.000,0	0,0	
Administração Financeira	5.000,0	1.000,0	0,0	0,0	0,0	0,0	0,0	1.000,0	0,0	
Normalização e Fiscalização	5.000,0	1.000,0	0,0	0,0	0,0	0,0	0,0	1.000,0	0,0	
Promoção da Produção Agropecuária	620.000,0	2.431.158,7	16.283,9	180.204,4	0,0	16.284,0	180.204,5	2.250.954,2	-0,1	
Defesa Agropecuária	20.000,0	5.000,0	0,0	3.360,5	0,0	3.360,5	3.360,5	1.639,5	0,0	
Indústria	3.000,0	0,0	0,0	0,0	0,0	0,0	0,0	0,0	0,0	
Promoção Industrial	1.000,0	0,0	0,0	0,0	0,0	0,0	0,0	0,0	0,0	
Produção Industrial	2.000,0	0,0	0,0	0,0	0,0	0,0	0,0	0,0	0,0	
Comércio e Serviços	1.047.500,0	1.395.828,9	0,0	1.334.194,0	0,2	61.634,9	1.234.692,2	161.136,8	99.501,9	
Extensão Rural	935.000,0	971.000,0	0,0	964.671,1	0,1	16.328,9	912.261,3	58.738,8	42.409,8	
Promoção Comercial	65.000,0	10.000,0	0,0	0,0	0,0	0,0	0,0	10.000,0	0,0	
Turismo	47.500,0	414.828,9	0,0	379.523,0	0,0	35.306,0	322.430,9	92.398,0	57.092,0	
Energia	8.817.380,0	11.466.991,5	-552.707,8	7.883.572,9	1,0	3.583.418,6	7.467.912,9	3.999.078,6	415.660,0	
Energia Elétrica	8.817.380,0	11.466.991,5	-552.707,8	7.883.572,9	1,0	3.583.418,6	7.467.912,9	3.999.078,6	415.660,0	
Transporte	908.000,0	1.108.168,7	-33.964,2	726.472,5	0,1	381.636,2	560.863,2	547.245,5	165.609,3	
Transporte Rodoviário	908.000,0	1.108.168,7	-33.964,2	726.472,5	0,1	381.636,2	560.863,2	547.245,5	165.609,3	
Desporto e Lazer	390.000,0	7.032.534,2	4.060,5	6.182.070,6	0,8	850.463,6	153.545,4	6.878.968,8	6.028.525,2	
Desporto de Rendimento	70.000,0	44.403,4	0,0	30.553,4	0,0	13.850,0	15.561,2	28.842,2	14.982,2	
Desporto Comunitário	250.000,0	242.668,6	4.060,5	112.181,8	0,0	130.488,6	89.479,6	153.189,0	22.702,1	
Lazer	70.000,0	6.745.462,2	0,0	6.039.335,4	0,8	706.126,8	46.504,6	6.686.957,6	5.890.630,8	
Encargos especiais	23.424.933,7	40.993.509,2	4.354.621,8	40.616.679,5	5,2	376.829,7	40.611.254,8	382.254,4	5.424,7	
Serviço da Dívida Interna	23.424.933,7	40.993.509,2	4.354.621,8	40.616.679,5	5,2	376.829,7	40.611.254,8	382.254,4	5.424,7	
Reserva de Contingência	3.000.000,0	0,0	0,0	0,0	0,0	0,0	0,0	0,0	0,0	
Reserva de Contingência	3.000.000,0	0,0	0,0	0,0	0,0	0,0	0,0	0,0	0,0	
<b>DESPESAS (INTRA-ORÇAMENTÁRIAS) (II)</b>	<b>26.672.000,0</b>	<b>30.426.147,5</b>	<b>6.871.818,4</b>	<b>27.463.764,7</b>	<b>3,5</b>	<b>2.962.382,9</b>	<b>27.386.447,6</b>	<b>3.059.700,0</b>	<b>97.317,1</b>	
<b>TOTAL (III) = (I + II)</b>	<b>598.100.000,0</b>	<b>862.601.863,5</b>	<b>111.950.323,6</b>	<b>786.508.115,8</b>	<b>100,00</b>	<b>76.093.767,6</b>	<b>751.152.439,6</b>	<b>111.449.443,8</b>	<b>35.355.676,2</b>	

*Jan*  
**Rodrigo Drable Costa**  
 Prefeito

FUNÇÃO / SUBFUNÇÃO	DOTAÇÃO INICIAL	DOTAÇÃO ATUALIZADA (a)	DESPESAS EMPENHADAS		SALDO (c) = (a-b)	DESPESAS LIQUIDADAS		SALDO (e) = (a-d)	INSCRITAS EM RESTOS A PAGAR NÃO PROC. (f)	
			No Bimestre	Até 12/2022 (b)		%	Até 12/2022 (d)			%
DESPESAS (INTRA-ORÇAMENTÁRIAS)	26.672.000,0	30.426.147,5	6.871.818,4	27.463.764,7	3,5	2.962.382,9	27.386.447,6	3.059.700,0	97.317,1	
Legislativa	314.000,0	362.000,0	48.623,3	362.623,3	0,0	-623,3	362.623,3	-623,3	0,0	
Ação Legislativa	314.000,0	362.000,0	48.623,3	362.623,3	0,0	-623,3	362.623,3	-623,3	0,0	
Administração	7.202.000,0	6.472.000,0	1.406.144,2	6.399.240,3	0,8	72.759,7	6.399.240,3	72.759,7	0,0	
Administração Geral	7.202.000,0	6.472.000,0	1.406.144,2	6.399.240,3	0,8	72.759,7	6.399.240,3	72.759,7	0,0	
Assistência Social	190.000,0	216.500,0	52.443,5	216.500,0	0,0	0,0	216.500,0	0,0	0,0	
Administração Geral	190.000,0	216.500,0	52.443,5	216.500,0	0,0	0,0	216.500,0	0,0	0,0	
Previdência Social	64.000,0	64.000,0	10.556,5	53.514,8	0,0	10.485,2	53.514,8	10.485,2	0,0	
Administração Geral	64.000,0	64.000,0	10.556,5	53.514,8	0,0	10.485,2	53.514,8	10.485,2	0,0	
Saúde	2.742.000,0	3.697.230,6	1.060.773,0	3.338.467,2	0,4	358.763,5	3.241.150,1	458.080,5	97.317,1	
Atenção Básica	2.742.000,0	3.420.000,0	783.542,4	3.061.236,6	0,4	358.763,5	2.963.919,5	458.080,5	97.317,1	
Assistência Hospitalar e Ambulatorial	0,0	277.230,6	277.230,6	277.230,6	0,0	0,0	277.230,6	0,0	0,0	

*Rodrig*  
**Rodrigo Amorim Camargo**  
 Controlador Geral do Município  
 Matrícula: 17.734 OAB/RJ 119.867

*Leonardo*  
**Leonardo Ramos de Oliveira**  
 Gerente Cont. Gerencial  
 CPF 082.787.157-00  
 Matrícula 17724 / PMS/M

Anexo II do RREO

Data de Emissão: 27/01/2023 20:50h

SIGFIS - Versão 2022

CHEFE DO PODER EXECUTIVO: RODRIGO DRABLE COSTA  
 RESPONSÁVEL PELA CONTABILIDADE: CRISTINA MARIA PEREIRA

CR/RJ/10216710-9/Mat. 15657

**MUNICÍPIO DE BARRA MANSA**  
**RELATÓRIO RESUMIDO DA EXECUÇÃO ORÇAMENTÁRIA**  
**DEMONSTRATIVO DA EXECUÇÃO DAS DESPESAS POR FUNÇÃO / SUBFUNÇÃO**  
**ORÇAMENTOS FISCAL E DA SEGURIDADE SOCIAL**

**PERÍODO DE REFERÊNCIA : 6º Bimestre / 2022**

RREO - Anexo 2 (LRF, Art. 52, Inciso II, alínea "c")

FUNÇÃO / SUBFUNÇÃO	DOTAÇÃO INICIAL	DOTAÇÃO ATUALIZADA (a)	DESPESAS EMPENHADAS		SALDO (c) = (a-b)	DESPESAS LIQUIDADAS		SALDO (e) = (a-d)	INSCRITAS EM RESTOS A PAGAR NÃO PROC. (f)	
			No Bimestre	Até 12/2022 (b)		% (b/total b)	Até 12/2022 (d)			% (d/total d)
<b>Educação</b>	<b>16.160.000,0</b>	<b>19.614.417,0</b>	<b>4.293.278,0</b>	<b>17.093.419,2</b>	<b>2,2</b>	<b>17.093.419,2</b>	<b>2,3</b>	<b>2.520.997,6</b>	<b>0,0</b>	
Administração Geral	20.000,0	20.000,0	0,0	0,0	0,0	0,0	0,0	20.000,0	0,0	
Ensino Fundamental	14.300.000,0	17.715.834,9	3.921.569,5	15.579.401,0	2,0	15.579.401,0	2,1	2.136.433,6	0,0	
Ensino Médio	90.000,0	85.548,4	17.322,6	69.259,5	0,0	69.259,5	0,0	16.288,9	0,0	
Ensino Profissional	90.000,0	72.615,2	14.681,1	62.430,5	0,0	62.430,5	0,0	10.184,7	0,0	
Educação Infantil	690.000,0	637.918,4	136.214,4	545.598,9	0,1	545.598,9	0,1	92.319,9	0,0	
Educação de Jovens e Adultos	20.000,0	20.000,0	0,0	0,0	0,0	0,0	0,0	20.000,0	0,0	
Educação Especial	1.000.000,0	1.062.500,1	203.480,4	836.729,3	0,1	836.729,3	0,1	225.770,8	0,0	

**Mônica Peres Carvalho**  
Gerente Cont. Gerencial  
CPF 082.787.157-00  
CRC/RJ 10216710-9Mat. 15557

**Roberto Bernos de Oliveira**  
Secretário Mun. de Finanças  
Matricula 17724 / PMSM

**Rodrigo Amorim Camargo**  
Controlador Geral do Município  
Matricula: 17.734 OAB/RJ 119.661

**Rodrigo Drable Costa**  
Prefeito

**FONTE:**

Nota : Durante o Exercício, somente as despesas liquidadas são consideradas executadas. No encerramento do exercício, as despesas não liquidadas inscritas em restos a pagar não processados são também consideradas executadas. Dessa forma, para maior transparência, as despesas executadas estão segregadas em:

- . a) Despesas liquidadas, consideradas aquelas em que houve a entrega do material ou serviço, nos termos do art. 63 da Lei 4.320/64.
- . b) Despesas empenhadas mas não liquidadas, inscritas em Restos a pagar não processados, consideradas liquidadas no encerramento do exercício, por força do art.35, inciso II da Lei 4.320/64.

CHEFE DO PODER EXECUTIVO: RODRIGO DRABLE COSTA  
RESPONSÁVEL PELA CONTABILIDADE: CRISTINA MARIA PEREIRA

SIGFIS - Versão 2022

Data de Emissão: 27/01/2023 20:50h

Anexo II do RREO

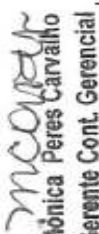



MUNICÍPIO DE BARRA MANSA  
RELATÓRIO RESUMIDO DA EXECUÇÃO ORÇAMENTÁRIA  
DEMONSTRATIVO DA RECEITA CORRENTE LÍQUIDA  
ORÇAMENTOS FISCAL E DA SEGURIDADE SOCIAL  
PERÍODO DE REFERÊNCIA : 6º Bimestre / 2022


LRP, art 53, inciso I - Anexo 3

ESPECIFICAÇÃO	EVOLUÇÃO DA RECEITA REALIZADA NOS ÚLTIMOS 12 MESES												TOTAL ULT - 12 M.	PREVISÃO ATUALIZADA
	JAN/2022	FEV/2022	MAR/2022	ABR/2022	MAI/2022	JUN/2022	JUL/2022	AGO/2022	SET/2022	OUT/2022	NOV/2022	DEZ/2022		
<b>RECEITAS CORRENTES (I)</b>	66.941.628,5	69.069.706,6	69.865.391,4	57.624.963,9	66.957.028,1	101.535.445,3	62.575.280,0	56.204.212,8	62.524.756,5	58.779.787,6	66.288.421,5	84.688.430,2	823.055.052,5	798.628.185,7
Impostos, Taxas e Contribuições de Melhoria	5.194.187,2	8.371.124,5	18.495.301,4	6.925.263,2	8.610.201,4	8.288.484,9	7.689.610,2	7.399.710,8	8.534.608,3	8.844.662,6	7.197.428,0	9.125.072,5	105.675.655,0	108.584.517,7
Imposto s/ a Prop. Predial/Territorial Urbana (IPTU)	340.733,4	1.537.266,6	12.177.119,7	1.415.954,5	1.803.433,8	1.493.354,4	1.220.747,0	1.260.704,1	1.134.860,7	1.023.820,3	1.047.310,2	1.068.302,6	25.523.607,3	24.039.000,0
Imposto s/ Serviços de Qualquer Natureza (ISS)	4.929.200,5	4.252.626,8	4.679.688,8	4.275.462,0	4.225.982,7	4.821.532,9	4.681.639,0	5.068.114,5	6.249.011,2	6.555.477,5	4.822.622,0	6.455.712,4	60.967.070,3	57.661.517,7
Imposto s/ Transmissão de Bens Imóveis	141.346,2	281.673,3	656.876,7	358.646,0	359.875,5	351.814,6	296.713,6	203.136,3	336.531,8	372.984,1	564.672,7	299.072,9	4.162.943,7	3.932.000,0
Imposto s/ a Renda e Proventos de Qualquer Natureza	721.332,8	2.198.075,5	826.785,4	723.491,2	2.028.970,0	1.370.401,3	1.271.061,3	631.323,6	621.405,6	620.694,6	600.610,2	1.163.208,9	12.778.180,4	21.122.000,0
Outros Impostos, Taxas e Contribuições de Melhoria	61.574,3	121.482,3	205.030,8	151.709,5	191.839,4	251.581,7	218.649,3	236.432,3	192.799,0	271.586,1	152.212,9	178.775,7	2.243.873,3	1.830.000,0
<b>RECEITA DE CONTRIBUIÇÕES</b>	681.351,4	4.698.208,3	1.398.898,8	1.521.963,7	5.367.373,4	4.546.561,8	3.197.875,4	2.716.950,4	2.288.991,6	1.954.517,0	3.547.967,0	4.099.432,2	36.000.091,3	35.546.909,0
<b>RECEITA PATRIMONIAL</b>	783.216,7	942.834,4	1.155.105,9	1.123.384,3	1.377.292,4	1.330.654,5	1.573.421,8	1.797.154,3	1.499.306,2	1.240.982,4	1.243.609,9	1.998.699,7	15.868.986,0	3.957.100,0
Rendimentos de Aplicação Financeira	0,0	0,0	0,0	0,0	22.740,3	27.728,7	27.192,6	31.662,0	29.532,8	0,0	3.686,6	32.572,6	175.115,7	2.173.085,0
Outras Receitas Patrimoniais	0,0	0,0	0,0	0,0	0,0	0,0	0,0	0,0	0,0	0,0	0,0	0,0	0,0	0,0
Receita Agropecuária	0,0	0,0	0,0	0,0	0,0	0,0	0,0	0,0	0,0	0,0	0,0	0,0	0,0	0,0
Receita Industrial	0,0	0,0	0,0	0,0	0,0	0,0	0,0	0,0	0,0	0,0	0,0	0,0	0,0	0,0
Receita de Serviços	5.081.981,4	4.971.336,2	5.818.874,1	5.815.138,1	6.095.122,7	6.056.144,8	5.722.067,8	5.975.131,8	5.822.706,3	5.751.335,9	5.338.133,7	5.764.470,7	68.212.443,3	68.182.500,0
<b>TRANSFERÊNCIAS CORRENTES</b>	52.415.540,3	47.812.753,8	41.276.895,2	40.041.502,7	43.259.214,3	79.793.477,1	43.069.557,0	36.857.334,2	42.944.877,5	35.848.621,6	44.340.738,5	59.426.488,6	567.087.000,8	555.501.915,3
Cota-Parte do FPM	9.287.758,6	11.599.012,2	7.013.604,6	8.313.604,9	9.248.855,9	8.630.616,8	11.646.825,8	8.458.382,6	7.780.265,6	7.402.659,5	9.303.795,5	14.456.232,5	112.110.814,7	99.924.490,6
Cota-Parte do ICMS	5.682.086,0	6.186.431,7	5.139.335,2	5.542.983,4	6.358.540,7	6.333.815,4	5.686.109,8	5.242.288,5	6.333.218,3	4.521.448,8	5.778.145,8	5.156.794,8	67.960.998,4	69.800.000,0
Cota-Parte do IPVA	2.830.115,7	7.530.481,6	2.654.292,3	2.275.171,9	1.420.770,7	881.354,9	795.577,8	623.656,2	532.955,8	506.649,6	592.775,3	649.090,5	21.292.872,3	20.031.000,0
Cota-Parte do ITR	2.669,0	104,2	1.605,0	658,5	1.691,6	519,3	3.684,4	6.532,7	9.470,5	58.399,5	5.617,2	9.272,6	100.184,5	85.000,0
Transferências da LC 87/1996	0,0	0,0	0,0	0,0	0,0	0,0	0,0	0,0	0,0	0,0	0,0	0,0	0,0	0,0
Transferências da LC 61/1989	187.943,3	161.577,9	164.373,4	162.162,6	111.554,1	127.936,6	140.104,5	97.689,0	147.723,4	154.360,8	107.350,7	138.578,9	1.681.335,2	2.000.000,0
Transferências do FUNDEB	9.348.611,7	9.879.516,5	8.707.849,4	8.210.604,5	8.976.704,4	8.515.224,0	7.758.663,9	7.477.411,2	8.304.774,3	6.694.214,9	8.220.762,5	7.648.298,7	99.742.636,1	101.950.000,0
Outras Transferências Correntes	25.095.355,0	12.485.629,7	17.595.935,3	15.536.316,8	17.141.896,9	55.304.210,1	17.038.660,8	14.951.413,6	19.836.469,6	18.510.898,5	20.332.291,5	31.368.270,6	264.198.159,6	261.801.424,7
<b>OUTRAS RECEITAS CORRENTES</b>	1.805.351,5	2.273.449,5	1.720.316,0	2.197.712,1	2.247.824,0	1.520.122,3	1.322.547,9	1.457.931,3	1.434.266,5	5.139.688,1	4.616.857,9	4.281.693,9	30.017.761,0	24.682.150,7
<b>DEDUÇÕES (II)</b>	4.750.592,1	9.434.232,4	4.212.777,0	4.942.699,6	6.139.151,2	6.368.956,6	5.123.640,9	4.691.863,8	4.649.290,7	4.437.596,4	9.486.072,0	9.893.217,7	74.321.520,5	58.405.994,0
Contrib. p/ o Plano de Seg. Soc. Serv.	598.420,3	3.442.051,5	374.888,6	867.537,0	2.091.137,0	2.294.485,1	1.655.979,7	1.384.965,0	1.013.182,1	753.083,2	2.360.861,7	2.896.708,8	19.713.300,0	18.164.994,0
Compensação Financ. entre Reg. Previd.	768.057,4	763.118,8	843.246,4	843.246,4	657.251,6	636.359,4	658.297,0	733.767,7	827.819,7	1.156.209,6	3.967.673,4	3.894.319,6	15.659.367,0	8.700.000,0
Rendimentos de Aplicações de Recursos Previdenciários	0,0	0,0	0,0	0,0	0,0	0,0	0,0	0,0	0,0	0,0	0,0	0,0	0,0	1.602.000,0
Dedução de Receita p/ Formação do FUNDEB	3.394.114,4	5.229.062,1	2.994.642,0	3.231.916,2	3.400.762,6	3.239.112,1	2.809.384,2	2.773.161,2	2.808.288,9	2.528.703,6	3.157.536,9	3.182.189,3	38.748.853,5	28.939.000,0
<b>RECEITA CORRENTE LÍQUIDA (III)</b>	62.191.036,4	59.635.474,2	65.652.614,4	52.682.264,3	60.817.876,9	95.165.488,7	57.451.639,1	51.312.318,9	57.875.465,6	54.341.791,2	56.802.349,6	74.805.212,5	748.733.532,0	740.222.191,7
(-) Transf. obrig. União relat. emendas individuais	0,0	0,0	0,0	0,0	0,0	0,0	0,0	0,0	0,0	0,0	0,0	0,0	0,0	0,0
(art. 166-A, § 1º da CF/VI)														
<b>RCL AJUSTADA P/ CALC. LIM. ENDIV. (V)=(III-IV)</b>	62.191.036,4	59.635.474,2	65.652.614,4	52.682.264,3	60.817.876,9	95.165.488,7	57.451.639,1	51.312.318,9	57.875.465,6	54.341.791,2	56.802.349,6	74.805.212,5	748.733.532,0	740.222.191,7
(-) Transf. Obrig. União relativas a emendas de bancada	0,0	0,0	0,0	0,0	0,0	0,0	0,0	0,0	0,0	0,0	0,0	0,0	0,0	0,0
(art. 166, § 16, da CF/VI)														
<b>RCL AJUST. P/ CALC. LIM. DESP. PESSOAL (VII)=(V-VI)</b>	62.191.036,4	59.635.474,2	65.652.614,4	52.682.264,3	60.817.876,9	95.165.488,7	57.451.639,1	51.312.318,9	57.875.465,6	54.341.791,2	56.802.349,6	74.805.212,5	748.733.532,0	740.222.191,7

Nota : Receita Corrente Líquida em reais e sem arredondamento :  
RCL dos últimos 12 meses R\$ 748.733.532,00

  
Mônica Peres Carvalho  
Gerente Cont. Gerencial  
CPF 082.787.157-00

  
Rodrigo Amorim Camargo  
Controlador Geral do Município  
Matrícula: 17.734 OAB/RJ 119.66

  
Rodrigo Drable Costa  
Prefeito  
Matrícula: 17724 / PMEM

CHEFE DO PODER EXECUTIVO: RODRIGO DRABLE COSTA  
RESPONSÁVEL PELA CONTABILIDADE: CRISTINA MARIA PEREIRA  
SIGFIS - Versão 2022

Data de Emissão: 27/10/2023 20:51h

Anexo 3 do RREO



**MUNICÍPIO DE BARRA MANSA**  
**RELATÓRIO RESUMIDO DA EXECUÇÃO ORÇAMENTÁRIA**  
**DEMONSTRATIVO DAS RECEITAS E DESPESAS PREVIDENCIÁRIAS DO REGIME PRÓPRIO DOS SERVIDORES PÚBLICOS**  
**ORÇAMENTO DA SEGURIDADE SOCIAL**  
**PERÍODO DE REFERÊNCIA : 6º Bimestre / 2022**

LRF, art 53, inciso II - Anexo 4

R\$ 1,00

<b>REGIME PRÓPRIO DE PREVIDÊNCIA DOS SERVIDORES - RPPS</b>					
<b>FUNDO EM CAPITALIZAÇÃO (PLANO PREVIDENCIÁRIO)</b>					
RECEITAS PREVIDENCIÁRIAS - RPPS (FUNDO EM CAPITALIZAÇÃO)	PREVISÃO ATUALIZADA		RECEITAS REALIZADAS Até 6º Bim/2022		
<b>RECEITAS CORRENTES (I)</b>	19.181.800,0		28.232.146,0		
Receitas de Contribuições dos Segurados	4.887.800,0		8.106.560,7		
Civil	4.887.800,0		8.106.560,7		
Ativo	4.887.800,0		8.106.560,7		
Inativo	0,0		0,0		
Pensionista	0,0		0,0		
Militar	0,0		0,0		
Ativo	0,0		0,0		
Inativo	0,0		0,0		
Pensionista	0,0		0,0		
Receitas de Contribuições Patronais	10.794.000,0		17.966.281,0		
Civil	10.794.000,0		17.966.281,0		
Ativo	10.794.000,0		17.966.281,0		
Inativo	0,0		0,0		
Pensionista	0,0		0,0		
Militar	0,0		0,0		
Ativo	0,0		0,0		
Inativo	0,0		0,0		
Pensionista	0,0		0,0		
Receita Patrimonial	1.600.000,0		0,0		
Receitas Imobiliárias	0,0		0,0		
Receitas de Valores Mobiliários	1.600.000,0		0,0		
Outras Receitas Patrimoniais	0,0		0,0		
Receita de Serviços	0,0		0,0		
Outras Receitas Correntes	1.900.000,0		2.159.304,3		
Compensação Previdenciária do RGPS para o RPPS	0,0		0,0		
Aportes Periódicos para Amortização do Déficit Atuarial do RPPS (II)	0,0		0,0		
Demais Receitas Correntes	1.900.000,0		2.159.304,3		
<b>RECEITAS DE CAPITAL (III)</b>	0,0		0,0		
Alienação de Bens, Direitos e Ativos	0,0		0,0		
Amortização de Empréstimos	0,0		0,0		
Outras Receitas de Capital	0,0		0,0		
<b>TOTAL DAS RECEITAS FUNDO DE CAPITALIZAÇÃO - RPPS (IV) = (I + III - II)</b>	<b>19.181.800,0</b>		<b>28.232.146,0</b>		
DESPESAS PREVIDENCIÁRIAS - RPPS (FUNDO EM CAPITALIZAÇÃO)	DOTAÇÃO ATUALIZADA	DESPESAS EMPENHADAS Até 6º Bim/2022	DESPESAS LIQUIDADAS Até 6º Bim/2022	DESPESAS PAGAS Até 6º Bim/2022	INSCRITAS EM RPNP No Exercício
Benefícios - Civil	67.746.000,0	51.241.224,1	51.241.224,1	51.241.224,1	0,0
Aposentadorias	58.664.000,0	48.684.595,3	48.684.595,3	48.684.595,3	0,0
Pensões	9.088.000,0	2.556.628,8	2.556.628,8	2.556.628,8	0,0
Outros Benefícios Previdenciários	0,0	0,0	0,0	0,0	0,0
Outras Despesas Previdenciárias	0,0	0,0	0,0	0,0	0,0
Compensação Previdenciária do RPPS para o RGPS	0,0	0,0	0,0	0,0	0,0
Demais despesas Previdenciárias	0,0	0,0	0,0	0,0	0,0
<b>TOTAL DAS DESPESAS FUNDO EM CAPITALIZAÇÃO RPPS (V)</b>	<b>67.746.000,0</b>	<b>51.241.224,1</b>	<b>51.241.224,1</b>	<b>51.241.224,1</b>	<b>0,0</b>
<b>RESULTADO FUNDO EM CAPITALIZAÇÃO (VI) = (IV - V)</b>	<b>-48.564.200,0</b>	<b>-23.069.078,1</b>	<b>-23.069.078,1</b>	<b>-23.069.078,1</b>	<b>0,0</b>
RECURSOS RPPS ARRECADADOS EM EXERCÍCIOS ANTERIORES		PREVISÃO ORÇAMENTÁRIA			
VALOR		0,0			
RESERVA ORÇAMENTÁRIA DO RPPS		PREVISÃO ORÇAMENTÁRIA			
VALOR		0,0			
APORTES DE RECURSOS PARA O FUNDO EM CAPITALIZAÇÃO DO RPPS		APORTES REALIZADAS			
Plano de Amortização - Contribuição Patronal Suplementar		0,0			
Plano de Amortização - Aporte Periódico de Valores Predefinidos		0,0			
Outros Aportes RPPS		0,0			
Recursos para Cobertura de Déficit Financeiro		0,0			
BENS E DIREITOS DO RPPS (FUNDO EM CAPITALIZAÇÃO)		PERÍODO DE REFERÊNCIA			
		Até 6º Bim/2022			
Caixa e Equivalentes de Caixa		69.875.908,9			
Investimentos e Aplicações		0,0			
Outros Bens e Direitos		0,0			
<b>TOTAL DE BENS E DIREITOS DO RPPS</b>		<b>69.875.908,9</b>			

*Rodrigo Amorim Camargo*  
**Rodrigo Amorim Camargo**  
 Controlador Geral do Município  
 Matrícula: 17.734 OAB/RJ 119.661

*Mônica Peres Carvalho*  
**Mônica Peres Carvalho**  
 Gerente Cont. Gerencial  
 CPF 082.787.157-00  
 RGPS 1102167/O-9Mat. 15657

*Luciano Augusto de Oliveira*  
**Luciano Augusto de Oliveira**  
 Secretário Mun. de Finanças  
 Matrícula 17724 / PMBM

*Rodrigo Drable Costa*  
**Rodrigo Drable Costa**  
 Prefeito

**MUNICÍPIO DE BARRA MANSA**  
**RELATÓRIO RESUMIDO DA EXECUÇÃO ORÇAMENTÁRIA**  
**DEMONSTRATIVO DAS RECEITAS E DESPESAS PREVIDENCIÁRIAS DO REGIME PRÓPRIO DOS SERVIDORES PÚBLICOS**  
**ORÇAMENTO DA SEGURIDADE SOCIAL**  
**PERÍODO DE REFERÊNCIA : 6º Bimestre / 2022**

LRF, art 53, inciso II - Anexo 4

R\$ 1,00

## FUNDO EM REPARTIÇÃO (Plano Financeiro)

RECEITAS PREVIDENCIÁRIAS FUNDO EM REPARTIÇÃO - RPPS	PREVISÃO INICIAL	PREVISÃO ATUALIZADA	RECEITAS REALIZADAS
			Até 6º Bim/2022
RECEITAS CORRENTES (VII)	43.159.200,0	55.296.868,0	61.018.472,9
Recargas de Contribuições dos Segurados	13.191.200,0	14.277.194,0	11.606.739,3
Civil	13.191.200,0	14.277.194,0	11.606.739,3
Ativo	12.106.200,0	13.178.374,0	10.567.527,0
Inativo	1.023.000,0	1.023.000,0	984.310,7
Pensionista	60.000,0	75.820,0	64.901,6
Militar	0,0	0,0	0,0
Ativo	0,0	0,0	0,0
Inativo	0,0	0,0	0,0
Pensionista	0,0	0,0	0,0
Recargas de Contribuições Patronais	21.266.000,0	32.316.674,0	33.552.366,6
Civil	21.266.000,0	32.316.674,0	33.552.366,6
Ativo	21.266.000,0	32.316.674,0	33.552.366,6
Inativo	0,0	0,0	0,0
Pensionista	0,0	0,0	0,0
Militar	0,0	0,0	0,0
Ativo	0,0	0,0	0,0
Inativo	0,0	0,0	0,0
Pensionista	0,0	0,0	0,0
Recarga Patrimonial	2.000,0	2.000,0	0,0
Recargas Imobiliárias	0,0	0,0	0,0
Recargas de Valores Mobiliários	2.000,0	2.000,0	0,0
Outras Recargas Patrimoniais	0,0	0,0	0,0
Recarga de Serviços	0,0	0,0	0,0
Outras Recargas Correntes	8.700.000,0	8.700.000,0	15.859.367,0
Compensação Previdenciária do RGPS para o RPPS	8.700.000,0	8.700.000,0	15.859.367,0
Demais Recargas Correntes	0,0	0,0	0,0
RECEITAS DE CAPITAL (VIII)	0,0	0,0	0,0
Alienação de Bens, Direitos e Ativos	0,0	0,0	0,0
Amortização de Empréstimos	0,0	0,0	0,0
Outras Recargas de Capital	0,0	0,0	0,0
<b>TOTAL DAS RECEITAS FUNDO EM REPARTIÇÃO RPPS (IX) = (VII + VIII)</b>	<b>43.159.200,0</b>	<b>55.296.868,0</b>	<b>61.018.472,9</b>

*Mônica Peres Carvalho*  
**Mônica Peres Carvalho**  
**Gerente Cont. Gerencial**  
**CPF 082.787.157-00**  
**CRC/RJ 102167/O-9Mat. 15657**

*Leonardo Ramos de Oliveira*  
**Leonardo Ramos de Oliveira**  
**Secretário Mun. de Finanças**  
**Matricula 17724 / PH 158**

DESPESAS FUNDO EM REPARTIÇÃO - RPPS	DOTAÇÃO INICIAL	DOTAÇÃO ATUALIZADA	DESPESAS EMPENHADAS	DESPESAS LIQUIDADAS	DESPESAS PAGAS	INSCRITAS EM RESTOS A PAGAR NÃO PROCESSADOS
			Até 6º Bim/2022	6º Bim/2022	6º Bim/2022	6º Bim/2022
Benefícios - Civil	44.937.000,0	57.073.668,0	55.842.629,8	55.842.629,8	55.842.629,8	0,0
Aposentadorias	36.940.000,0	47.148.406,0	46.275.190,0	46.275.190,0	46.275.190,0	0,0
Pensões	7.967.000,0	9.925.262,0	9.567.469,8	9.567.469,8	9.567.469,8	0,0
Outros Benefícios Previdenciários	0,0	0,0	0,0	0,0	0,0	0,0
Outras Despesas Previdenciárias	0,0	0,0	0,0	0,0	0,0	0,0
Compensação Previdenciária do RPPS para o RGPS	0,0	0,0	0,0	0,0	0,0	0,0
Demais despesas Previdenciárias	0,0	0,0	0,0	0,0	0,0	0,0
<b>TOTAL DAS DESPESAS FUNDO EM REPARTIÇÃO RPPS (X)</b>	<b>44.937.000,0</b>	<b>57.073.668,0</b>	<b>55.842.629,8</b>	<b>55.842.629,8</b>	<b>55.842.629,8</b>	<b>0,0</b>
<b>RESULTADO FUNDO EM REPARTIÇÃO RPPS (XI) = (IX - X)</b>	<b>-1.777.800,0</b>	<b>-1.777.800,0</b>	<b>3.173.843,1</b>	<b>3.173.843,1</b>	<b>3.173.843,1</b>	<b>0,0</b>

APORTES DE RECURSOS PARA O FUNDO EM REPARTIÇÃO DO RPPS	APORTES REALIZADAS
Recursos para Cobertura de Insuficiências Financeiras	52.703.012,5
Recursos para Formação de Reserva	0,0
<b>BENS E DIREITOS DO FUNDO (FUNDO EM REPARTIÇÃO)</b>	<b>SALDO ATUAL</b>
Caixa e Equivalentes de Caixa	1.194.455,7
Investimentos e Aplicações	0,0
Outro Bens e Direitos	0,0

RECEITAS DA ADMINISTRAÇÃO - RPPS	PREVISÃO INICIAL	PREVISÃO ATUALIZADA	RECEITAS REALIZADAS
			Até 6º Bim/2022
Recargas Correntes	0,0	0,0	0,0
<b>Total das Receitas da Administração RPPS (XII)</b>	<b>0,0</b>	<b>0,0</b>	<b>0,0</b>

*Rodrigo Amorim Camargo*  
**Rodrigo Amorim Camargo**  
**Controlador Geral do Município**  
**Matricula: 17.734 OAB/RJ 119.661**

*Rodrigo Drable Costa*  
**Rodrigo Drable Costa**  
**Prefeito**

**MUNICÍPIO DE BARRA MANSA**  
**RELATÓRIO RESUMIDO DA EXECUÇÃO ORÇAMENTÁRIA**  
**DEMONSTRATIVO DAS RECEITAS E DESPESAS PREVIDENCIÁRIAS DO REGIME PRÓPRIO DOS SERVIDORES PÚBLICOS**  
**ORÇAMENTO DA SEGURIDADE SOCIAL**  
**PERÍODO DE REFERÊNCIA : 6º Bimestre / 2022**

LRF, art 53, inciso II - Anexo 4

R\$ 1,00

DESPESAS DA ADMINISTRAÇÃO - RPPS	DOTAÇÃO INICIAL	DOTAÇÃO ATUALIZADA	DESPESAS EMPENHADAS	DESPESAS LIQUIDADAS	DESPESAS PAGAS	INSCRITAS EM RPNP
			Até 6º Bim/2022	6º Bim/2022	6º Bim/2022	6º Bim/2022
Despesas Correntes (XIII)	2.312.000,0	2.310.880,0	1.736.231,1	1.683.542,6	1.683.542,6	52.688,5
Despesas de Capital (XIV)	5.000,0	2.200,0	1.089,2	1.089,2	1.089,2	0,0
<b>Total das Despesas da Administração RPPS (XV)=(XIII+XIV)</b>	<b>2.317.000,0</b>	<b>2.313.080,0</b>	<b>1.737.320,3</b>	<b>1.684.631,8</b>	<b>1.684.631,8</b>	<b>52.688,5</b>
<b>Resultado da Administração RPPS (XVI)=(XI-XV)</b>	<b>-2.317.000,0</b>	<b>-2.313.080,0</b>	<b>-1.737.320,3</b>	<b>-1.684.631,8</b>	<b>-1.684.631,8</b>	<b>-----</b>

## BENEFÍCIOS PREVIDENCIÁRIOS MANTIDOS PELO TESOUREIRO

RECEITAS PREVIDENCIÁRIAS (BENEFÍCIOS MANTIDOS PELO TESOUREIRO)	PREVISÃO ATUALIZADA (a)	RECEITAS REALIZADAS ATÉ O BIM (b)
Contribuição do Servidores	0,0	0,0
Demais Receitas Previdenciárias	0,0	0,0
<b>TOTAL DAS RECEITAS (BENEFÍCIOS MANTIDOS PELO TESOUREIRO) (XVII)</b>	<b>0,0</b>	<b>0,0</b>

DESPESAS PREVIDENCIÁRIAS (BENEFÍCIOS MANTIDOS PELO TESOUREIRO)	DOTAÇÃO ATUALIZADA (c)	DESPESAS EMPENHADAS Até o Bimestre (d)	DESPESAS LIQUIDADAS Até o Bimestre (e)	DESPESAS PAGAS Até o Bimestre (f)	ESCRITAS EM RESTOS A PAGAR NÃO PROCESSADOS Até o Bimestre (g)
Aposentadorias	0,0	0,0	0,0	0,0	0,0
Pensões	0,0	0,0	0,0	0,0	0,0
Outras Despesas Previdenciárias	0,0	0,0	0,0	0,0	0,0
<b>TOTAL DAS DESPESAS (BENEFÍCIOS MANTIDOS PELO TESOUREIRO) (XVIII)</b>	<b>0,0</b>	<b>0,0</b>	<b>0,0</b>	<b>0,0</b>	<b>0,0</b>

*Mônica Peres Carvalho*  
Mônica Peres Carvalho  
Gerente Cont. Gerencial  
CPF 082.787.157-00  
ORC/RJ 102167/O-9Mat. 15657

*Leonardo Ramos de Oliveira*  
Leonardo Ramos de Oliveira  
Secretário Mun. de Finanças  
Matricula 17724 / PMBM

*Rodrigo Amorim Camargo*  
Rodrigo Amorim Camargo  
Controlador Geral do Município  
Matricula: 17.734 OAB/RJ 119.661

*Rodrigo Drable Costa*  
Rodrigo Drable Costa  
Prefeito

**MUNICÍPIO DE BARRA MANSA**  
**RELATÓRIO RESUMIDO DA EXECUÇÃO ORÇAMENTÁRIA**  
**DEMONSTRATIVO DOS RESULTADOS PRIMÁRIO E NOMINAL**  
**ORÇAMENTOS FISCAL E DA SEGURIDADE SOCIAL**  
**PERÍODO DE REFERÊNCIA : 6º Bimestre / 2022**

LRF, art 53, inciso III - Anexo 6b

R\$ Milhares

CÁLCULO DO RESULTADO NOMINAL	ABAIXO DA LINHA	
	Em 31/12/2021 (a)	Em 31/Dez/2022 (b)
DÍVIDA CONSOLIDADA (XXVIII)	147.573.548,20	130.636.216,40
DEDUÇÕES (XXIX)	93.001.234,50	147.342.290,90
Disponibilidade de Caixa	93.001.234,50	147.342.290,90
Disponibilidade de Caixa Bruta	131.403.883,80	153.049.621,20
(-) Restos a Pagar Processados (XXX)	38.402.649,30	5.707.330,30
Demais Haveres Financeiros	0,00	0,00
DÍVIDA CONSOLIDADA LÍQUIDA (XXXI) = (XXVIII - XXIX)	54.572.313,70	-16.706.074,50
RESULTADO NOMINAL - Abaixo da Linha (XXXII) = (XXXIa - XXXIb)	71.278.388,20	
<b>AJUSTE METODOLÓGICO</b>	<b>Até o 6º Bimestre / 2022</b>	
VARIAÇÃO SALDO RPP = (XXXIII) = (XXX a - XXX b)		32.695.319,00
RECEITA DE ALIENAÇÃO DE INVESTIMENTOS PERMANENTES (IX)		0,00
PASSIVOS RECONHECIDOS NA DC (XXXIV)		0,00
VARIAÇÃO CAMBIAL (XXXV)		0,00
PAGAMENTOS DE PRECATÓRIOS INTEGRANTES DA DC (XXXVI)		0,00
OUTROS AJUSTES (XXXVII)		0,00
RESULTADO NOMINAL AJUSTADO - Abaixo da Linha (XXXVIII)=(XXXII-XXXIII-IX+XXXIV+XXXV-XXXVI+XXXVII)		38.583.069,20
RESULTADO PRIMÁRIO - Abaixo da Linha (XXXIX) = XXXVIII - (XXV - XXVI)		33.331.841,30
<b>INFORMAÇÕES ADICIONAIS</b>	<b>PREVISÃO ORÇAMENTÁRIA</b>	
SALDO DE EXERCÍCIOS ANTERIORES		6.269.572,70
Recursos Arrecadados em Exercícios Anteriores - RPPS		0,00
Superávit Financeiro Utilizado para Abertura e Reabertura de Créditos Adicionais		6.269.572,70
RESERVA ORÇAMENTÁRIA DO RPS		0,00

*monica*  
**Monica Peres Carvalho**  
 Gerente Cont. Gerencial  
 CPF 082.787.157-00  
 OAB/RJ 102167/O-9Mat. 15657

*Leonardo Ramos de Oliveira*  
**Leonardo Ramos de Oliveira**  
 Secretário Municipal de Finanças  
 Matrícula 17724 / PMBM

*Rodrigo Amorim Camargo*  
**Rodrigo Amorim Camargo**  
 Controlador Geral do Município  
 Matrícula: 17.734 OAB/RJ 119.661

*Rodrigo Drable Costa*  
**Rodrigo Drable Costa**  
 Prefeito



**MUNICÍPIO DE BARRA MANSA**  
**RELATÓRIO RESUMIDO DA EXECUÇÃO ORÇAMENTÁRIA**  
**DEMONSTRATIVO DOS RESULTADOS PRIMÁRIO E NOMINAL**  
**ORÇAMENTOS FISCAL E DA SEGURIDADE SOCIAL**  
**PERÍODO DE REFERÊNCIA : 6º Bimestre / 2022**

LRF, art 53, inciso III - Anexo 6a

R\$1,00

RECEITAS PRIMÁRIAS	PREVISÃO ATUALIZADA	Jan a Dez/2022	
		RECEITAS REALIZADAS	
<b>RECEITAS CORRENTES (I)</b>	<b>769.689.185,7</b>	<b>784.306.198,8</b>	
Impostos, Taxas e Contribuições de Melhoria	108.584.517,7	105.675.654,8	
Imposto s/ a Prop. Predial/Territorial Urbana (IPTU)	24.039.000,0	25.523.607,2	
Impostos s/ Serviços de Qualquer Natureza (ISS)	57.661.517,7	60.967.070,2	
Imposto s/ Transmissão de Bens Imóveis (ITBI)	3.932.000,0	4.162.943,5	
Imposto de Renda Retido na Fonte (IRRF)	21.122.000,0	12.778.160,3	
Outros Impostos, Taxas e Contribuições de Melhoria	1.830.000,0	2.243.873,6	
Contribuições	35.546.909,0	36.000.091,1	
Receita Patrimonial	6.130.165,0	16.062.101,7	
Aplicações Financeiras (II)	3.957.100,0	15.886.986,1	
Outras Receitas Patrimoniais	2.173.065,0	175.115,6	
Transferências Correntes'	526.562.915,3	528.338.147,1	
Cota Parte FPM (80%)	87.324.490,6	91.581.441,7	
Cota Parte ICMS (80%)	57.178.000,0	54.395.798,6	
Cota Parte IPVA (80%)	16.531.000,0	16.994.895,1	
Cota Parte ITR (80%)	68.000,0	80.147,9	
L.C. Nº 87/96 - ICMS Desoneração (80%)	110.000,0	0,0	
L.C. Nº 61/89	1.600.000,0	1.345.068,1	
Transferências do FUNDEB	101.950.000,0	99.742.636,2	
Outras Transferências Correntes	261.801.424,7	264.198.159,5	
Demais Receitas Correntes	92.864.658,7	98.230.204,1	
Outras Receitas Financeiras (III)	0,0	7.812.907,7	
Receitas Correntes Restantes	92.864.658,7	90.417.296,4	
<b>RECEITAS PRIMÁRIAS CORRENTES (IV)=(I-III-III)</b>	<b>765.732.085,7</b>	<b>760.606.305,0</b>	
<b>RECEITAS DE CAPITAL (V)</b>	<b>18.082.646,8</b>	<b>1.569.946,8</b>	
Operações de Crédito (VI)	0,0	0,0	
Amortização de Empréstimos (VII)	0,0	0,0	
Alienação de Bens	1.005.000,0	3.500,0	
Receita de Alienação de Investimentos Temporários (VIII)	0,0	0,0	
Receita de Alienação de Investimentos Permanentes (IX)	0,0	0,0	
Outras Alienações de bens	1.005.000,0	3.500,0	
Transferências de Capital	17.077.646,8	1.566.446,8	
Convênios	0,0	0,0	
Outras Transferências de Capital	17.077.646,8	1.566.446,8	
Outras Receitas de Capital	0,0	0,0	
Outras Receitas de Capital não Primárias (X)	0,0	0,0	
Outras Receitas de Capital Primárias	0,0	0,0	
<b>RECEITAS PRIMÁRIAS DE CAPITAL (XI) = (V-VI-VII-VIII-IX-X)</b>	<b>18.082.646,8</b>	<b>1.569.946,8</b>	
<b>RECEITA PRIMÁRIA TOTAL (XII) = (IV + XI)</b>	<b>783.814.732,5</b>	<b>762.176.251,8</b>	

*inconvênio*  
**Luíza Peres Carvalho**  
 Gerente Cont. Gerencial  
 CPF 082.787.157-00  
 OAB/RJ 102167/O-9Mat. 15657

*Leonardo Ramos de Oliveira*  
 Secretário Mun. de Finanças  
 Matrícula 177241/PMBM

DESPESAS PRIMÁRIAS	DOTAÇÃO ATUALIZADA	Jan a Dez/2022					
		DESPESAS EMPENHADAS	DESPESAS LIQUIDADAS	DESPESAS PAGAS (a)	RESTOS A PAGAR PROCESSADOS PAGOS (b)	RESTOS A PAGAR NÃO PROCESSADOS	
						LIQUIDADOS	PAGOS (c)
<b>DESPESAS CORRENTES (XIII)</b>	<b>764.676.316,3</b>	<b>704.934.197,5</b>	<b>683.988.626,0</b>	<b>674.473.414,5</b>	<b>9.097.014,2</b>	<b>15.835.696,9</b>	<b>15.835.696,9</b>
Pessoal e Encargos Sociais	378.005.889,5	352.604.003,0	352.353.278,8	351.530.859,2	207.414,2	841.523,2	841.523,2
Juros e Encargos da Dívida (XIV)	10.777.766,9	10.640.758,2	10.635.758,2	10.635.758,2	2.775.486,0	0,0	0,0
Outras Despesas Correntes	375.892.659,9	341.689.436,4	320.979.589,0	312.306.797,1	6.114.114,1	14.994.173,7	14.994.173,7
<b>DESPESAS PRIMÁRIAS CORRENTES (XV) = (XIII - XIV)</b>	<b>753.898.549,4</b>	<b>694.293.439,3</b>	<b>673.332.867,8</b>	<b>663.837.666,3</b>	<b>6.321.528,3</b>	<b>15.835.696,9</b>	<b>15.835.696,9</b>
<b>DESPESAS DE CAPITAL (XVI)</b>	<b>67.419.419,6</b>	<b>64.110.153,6</b>	<b>39.817.365,9</b>	<b>39.476.862,5</b>	<b>1.325.370,6</b>	<b>1.755.013,5</b>	<b>1.755.013,5</b>
Investimentos	40.771.080,9	27.659.478,1	13.366.690,4	13.026.187,0	167.780,6	1.755.013,5	1.755.013,5
Inversões Financeiras	0,0	0,0	0,0	0,0	0,0	0,0	0,0
Concessão de Empréstimos (XVII)	0,0	0,0	0,0	0,0	0,0	0,0	0,0
Aquisição de Título de Capital já Integralizado (XVIII)	0,0	0,0	0,0	0,0	0,0	0,0	0,0
Aquisição de Título de Crédito (XIX)	0,0	0,0	0,0	0,0	0,0	0,0	0,0
Demais Inversões Financeiras	0,0	0,0	0,0	0,0	0,0	0,0	0,0
Amortização da Dívida (XX)	26.648.338,7	26.450.675,5	26.450.675,5	26.450.675,5	1.167.590,2	0,0	0,0
<b>DESPESAS PRIMÁRIAS DE CAPITAL (XXI)=(XVI-XVII-XVIII-XIX-XX)</b>	<b>40.771.080,9</b>	<b>27.659.478,1</b>	<b>13.366.690,4</b>	<b>13.026.187,0</b>	<b>167.780,6</b>	<b>1.755.013,5</b>	<b>1.755.013,5</b>
RESERVA DE CONTINGÊNCIA (XXII)	0,0	0,0	0,0	0,0	0,0	0,0	0,0
<b>DESPESA PRIMÁRIA TOTAL (XXIII) = (XV+XXI+XXII)</b>	<b>794.669.630,3</b>	<b>721.952.917,4</b>	<b>686.699.558,2</b>	<b>676.863.843,3</b>	<b>6.489.308,8</b>	<b>17.590.710,4</b>	<b>17.590.710,4</b>
<b>RESULTADO PRIMÁRIO - Acima da Linha (XXIV) = (XIIa - (XXIIIa)</b>	<b>--</b>	<b>--</b>	<b>--</b>	<b>61.232.389,3</b>	<b>--</b>	<b>--</b>	<b>--</b>

*Rodrigo Drable Costa*  
**Rodrigo Drable Costa**  
 Prefeito

*Rodrigo Amorim Camargo*  
**Rodrigo Amorim Camargo**  
 Controlador Geral do Município  
 Matrícula: 17.734 OAB/RJ 119.661

CHEFE DO PODER EXECUTIVO: RODRIGO DRABLE COSTA  
 RESPONSÁVEL PELA CONTABILIDADE: CRISTINA MARIA PEREIRA


MUNICÍPIO DE BARRA MANSA  
RELATÓRIO RESUMIDO DA EXECUÇÃO ORÇAMENTÁRIA  
DEMONSTRATIVO DO RESULTADO PRIMÁRIO  
ORÇAMENTOS FISCAL E DA SEGURIDADE SOCIAL  
PERÍODO DE REFERÊNCIA : 6º Bimestre / 2022

LRF, art 53, inciso III - Anexo 6a

R\$1,00

META FISCAL PARA O RESULTADO PRIMÁRIO		VALOR CORRENTE
Meta fixada no Anexo de Metas Fiscais da LDO para o exercício de referência		0,0
JUROS NOMINAIS		Jan a Dez/2022
		VALOR INCORRIDO
Encargos e Variações Monetárias Ativos (XXV)		15.886.986,1
Encargos e Variações Monetárias Passivas (XXVI)		10.635.758,2
<b>RESULTADO NOMINAL - Acima da Linha (XXVII) = XXIV + (XXV - XXVI)</b>		<b>66.483.617,2</b>
META FISCAL PARA O RESULTADO NOMINAL		VALOR CORRENTE
Meta fixada no Anexo de Metas Fiscais da LDO para o exercício de referência		0,0

Nota : \*Para efeito deste Demonstrativo, o montante das Transferências Correntes corresponde, dentre outras receitas, ao total das Transferências Intergovernamentais, excluídas as Deduções da Receita Corrente para Formação do FUNDEB.

  
Mariana Peres Carvalho  
Gerente Cont. Gerencial  
CPF 082.787.157-00  
Mat. 1402167/O-9Mat. 15657

  
Leonardo Ramos de Oliveira  
Secretário Mun. de Finanças  
Matricula 17724 / PMBM

  
Rodrigo Amorim Camargo  
Controlador Geral do Município  
Matricula: 17.734 OAB/RJ 119.601

  
Rodrigo Drable Costa  
Prefeito

**MUNICÍPIO DE BARRA MANSA**  
**RELATÓRIO RESUMIDO DA EXECUÇÃO ORÇAMENTÁRIA**  
**DEMONSTRATIVO DOS RESTOS A PAGAR POR PODER E ÓRGÃO**  
**ORÇAMENTOS FISCAL E DA SEGURIDADE SOCIAL**  
**PERÍODO DE REFERÊNCIA : 6º Bimestre / 2022**

LRF, art 53, inciso V - Anexo 7

R\$1,00

PODER/ÓRGÃO	RESTOS A PAGAR PROCESSADOS E NÃO PROCESSADOS LIQUIDADOS					RESTOS A PAGAR NÃO-PROCESSADOS				
	Inscritos		Canc.	Pagos	Saldo	Exerc. Ant.	Inscritos 2021	Canc.	Pagos	Saldo
	Exerc. Ant.	2021								
<b>RESTOS A PAGAR (EXCETO INTRA-ORÇAMENTÁRI)</b>										
<b>EXECUTIVO</b>										
PREFEITURA BARRA MANSA	2.631.039,5	16.622.528,2	13.460.718,9	6.074.824,0	-281.975,2	4.102.543,1	27.044.529,1	21.161.976,2	8.580.381,0	1.404.715,0
SERV AUTONOMO AGUA E ESGOTO BARRA M	1.152.252,0	745.328,5	4.133,4	340.704,4	1.552.742,7	12.582,6	1.871.098,6	143.798,5	1.766.709,0	-26.816,3
FUNDACAO DE CULTURA DE BARRA MANS	0,0	13.469,7	0,0	13.469,7	0,0	0,0	6.600,0	0,0	6.600,0	0,0
FUNDO MUN SAUDE BARRA MANSA	1.879.686,3	5.203.305,1	673.565,1	4.660.741,8	1.748.684,5	459.709,9	10.345.147,8	2.295.939,5	8.314.912,5	194.005,7
FUNDO ASSIST MEDICA BARRA MANSA-FU	1.334,3	0,0	1.334,3	0,0	0,0	0,0	305.607,2	125.441,2	180.166,0	0,0
FUNDO MUN CRIANÇA ADOLESC BARRA M	0,0	0,0	0,0	0,0	0,0	0,0	0,0	0,0	0,0	0,0
SUPERINT OBRAS SERV PÚBLICOS BARRA	2.044.795,3	0,0	0,0	0,0	2.044.795,3	0,0	0,0	0,0	0,0	0,0
FUNDO PREV SOCIAL BARRA MANSA	0,0	8.016.827,3	11.569,2	8.005.048,1	210,0	8.657,5	69.656,8	4.239,7	67.416,5	4.858,1
FUNDO MUN. DE ASSISTÊNCIA SOCIAL	18.110,7	69.630,5	18.110,7	69.630,5	0,0	45.636,4	435.396,8	74.654,5	406.378,7	0,0
FUNDO MUN MEIO AMBIENTE BARRA MANS	0,0	4.342,0	0,0	4.342,0	0,0	759,9	158.365,4	760,0	157.131,9	1.233,4
FUNDO MUN EDUCAÇÃO BARRA MANSA	403.577,4	1.368.400,2	0,0	1.201.787,5	570.190,1	0,0	0,0	1.573.696,9	10.820.347,8	-12.394.044,7
<b>LEGISLATIVO</b>										
CAMARA BARRA MANSA	0,0	0,0	0,0	0,0	0,0	0,0	65.795,2	21.494,0	44.301,2	0,0
<b>TOTAL (I)</b>	<b>8.130.795,5</b>	<b>32.043.831,5</b>	<b>14.169.431,6</b>	<b>20.370.548,0</b>	<b>5.634.647,4</b>	<b>4.627.899,4</b>	<b>40.302.196,9</b>	<b>25.402.000,5</b>	<b>30.344.344,6</b>	<b>-10.816.248,8</b>
<b>RESTOS A PAGAR (INTRA-ORÇAMENTÁRIOS) (II)</b>										
<b>EXECUTIVO</b>										
FUNDACAO DE CULTURA DE BARRA MANS	0,0	0,0	0,0	0,0	0,0	0,0	0,0	0,0	0,0	0,0
<b>TOTAL (II)</b>	<b>0,0</b>	<b>0,0</b>	<b>0,0</b>	<b>0,0</b>	<b>0,0</b>	<b>0,0</b>	<b>0,0</b>	<b>0,0</b>	<b>0,0</b>	<b>0,0</b>
<b>TOTAL (I + II)</b>	<b>8.130.795,5</b>	<b>32.043.831,5</b>	<b>14.169.431,6</b>	<b>20.370.548,0</b>	<b>5.634.647,4</b>	<b>4.627.899,4</b>	<b>40.302.196,9</b>	<b>25.402.000,5</b>	<b>30.344.344,6</b>	<b>-10.816.248,8</b>

*Mônica Peres Carvalho*  
**Mônica Peres Carvalho**  
 Gerente Cont. Gerencial  
 CPF 082.787.157-00  
 CRC/RJ 102167/O-9Mat. 15657

*Leonardo Ramos de Oliveira*  
**Leonardo Ramos de Oliveira**  
 Secretário Mun. de Finanças  
 Matrícula 17724 / PMSM

*Rodrigo Amorim Camargo*  
**Rodrigo Amorim Camargo**  
 Controlador Geral do Município  
 Matrícula: 171734 OAB/RJ 119.661

*Rodrigo Drable Costa*  
**Rodrigo Drable Costa**  
 Prefeito

MUNICÍPIO DE BARRA MANSA  
RELATÓRIO RESUMIDO DA EXECUÇÃO ORÇAMENTÁRIA  
DEMONSTRATIVO DAS RECEITAS E DESPESAS COM MANUTENÇÃO E DESENVOLVIMENTO DO ENSINO

ORÇAMENTOS FISCAL E DA SEGURIDADE SOCIAL  
PERÍODO DE REFERÊNCIA : 6º Bimestre / 2022

LEI 9.394/96, art 72 - Anexo 8

R\$1,00

RECEITA RESULTANTE DE IMPOSTOS (Arts. 212 e 212-A da Constituição Federal)			
RECEITA RESULTANTE DE IMPOSTOS	PREVISÃO ATUALIZADA (a)	RECEITAS REALIZADAS	
		Até 6º Bim/2022 (b)	% (b/a)
<b>1-RECEITAS DE IMPOSTOS</b>			
1.1-Receita Resultante do Imposto sobre a Propriedade Predial e Territorial Urbana - IPTU	106.754.517,7	103.431.781,3	96,89
1.2-Receita Resultante do Imposto sobre Transmissão Inter Vivos - ITBI	24.039.000,0	25.523.607,2	106,18
1.3-Receita Resultante do Imposto sobre Serviços de Qualquer Natureza - ISS	3.932.000,0	4.162.943,5	105,87
1.4-Receita Resultante do Imposto sobre Imposto de Renda Retido na Fonte - IRRF	57.661.517,7	60.967.070,2	105,73
<b>2-RECEITAS DE TRANSFERÊNCIAS CONSTITUCIONAIS E LEGAIS</b>	<b>21.122.000,0</b>	<b>12.778.180,3</b>	<b>60,50</b>
2.1-Cota-Parte FPM	191.750.490,6	203.146.204,9	105,94
2.1.1-Parcela referente à CF art. 159, I, alínea b	99.924.490,6	112.110.814,6	112,20
2.1.2-Parcela referente à CF art. 159, I, alíneas d e e	92.399.000,0	102.624.163,0	111,07
2.2-Cota-Parte ICMS	7.525.490,6	9.486.651,6	126,06
2.3-Cota-Parte IPI-Exportação	69.600.000,0	67.960.998,2	97,65
2.4-Cota-Parte ITR	2.000.000,0	1.681.335,1	84,07
2.5-Cota-Parte IPVA	85.000,0	100.184,7	117,86
2.6-Cota-Parte IOF-Ouro	20.031.000,0	21.292.872,3	106,30
2.7-Compensações Finan. provenientes de Impostos e Transf. Constitucionais	0,0	0,0	
<b>3-TOTAL DA RECEITA RESULTANTE DE IMPOSTOS (1 + 2)</b>	<b>298.505.008,3</b>	<b>306.577.986,2</b>	<b>102,70</b>
<b>4- TOTAL DESTINADO AO FUNDEB - 20% DE ((2.1.1) + (2.2) + (2.3) + (2.4) + (2.6))</b>	<b>36.823.000,0</b>	<b>38.731.910,7</b>	<b>105,18</b>
<b>5- VALOR MÍNIMO A SER APLICADO ALEM DO VALOR DESTINADO AO FUNDEB - 5% DE ((2.1.1) + (2.4) + (2.5)) + 25% DE ((1.1) + (1.2) + (1.3) + (1.4) + (2.1.2) + (2.6) + (2.7))</b>	<b>37.803.252,1</b>	<b>37.912.585,9</b>	<b>100,29</b>

*mcoveta*  
Mônica Peres Carvalho  
Gerente Cont. Gerencial  
CPF 082.787.157-00  
OAB/RJ 102167/O-9Mat. 15657

*[Assinatura]*  
Leonardo Ramos de Oliveira  
Secretário Mun. de Finanças  
Matrícula 17724 / PMBM

*[Assinatura]*  
Rodrigo Amorim Camargo  
Controlador Geral do Município  
Matrícula: 17.734 OAB/RJ 119.661

*[Assinatura]*  
Rodrigo Drable Costa  
Prefeito



**MUNICÍPIO DE BARRA MANSA**  
**RELATÓRIO RESUMIDO DA EXECUÇÃO ORÇAMENTÁRIA**  
**DEMONSTRATIVO DAS RECEITAS E DESPESAS COM MANUTENÇÃO E DESENVOLVIMENTO DO ENSINO**  
**DEMONSTRATIVO DAS RECEITAS E DESPESAS COM MANUTENÇÃO E DESENVOLVIMENTO DO ENSINO**  
**ORÇAMENTOS FISCAL E DA SEGURIDADE SOCIAL**  
**PERÍODO DE REFERÊNCIA : 6º Bimestre / 2022**

LEI 9.394/96, art 72 - Anexo 8

R\$1,00

RECEITAS RECEBIDAS DO FUNDEB NO EXERCÍCIO	PREVISÃO ATUALIZADA (a)	RECEITAS REALIZADAS	
		Até 6º Bim/2022 (b)	% (b/a)
<b>6-RECEITAS RECEBIDAS DO FUNDEB</b>	102.000.000,0	102.123.269,7	100,12
6.1-Transferências de Recursos do FUNDEB	102.000.000,0	102.123.269,7	100,12
6.1.1-Principal	101.950.000,0	99.742.636,2	97,83
6.1.2-Rendimento de Aplicação Financeira	50.000,0	2.380.633,6	4,76
6.2- FUNDEB - Complementação da União - VAAF	0,0	0,0	0,00
6.2.1-Principal	0,0	0,0	0,00
6.2.2-Rendimento de Aplicação Financeira	0,0	0,0	0,00
6.3- FUNDEB - Complementação da União - VAAT	0,0	0,0	0,00
6.3.1-Principal	0,0	0,0	0,00
6.3.2-Rendimento de Aplicação Financeira	0,0	0,0	0,00
<b>7-RESULTADO LÍQUIDO DAS TRANSFERÊNCIAS DO FUNDEB (6.1.1 - 4)</b>	<b>65.127.000,0</b>	<b>61.010.725,5</b>	<b>93,68</b>
<b>RECURSOS RECEBIDOS EM EXERCÍCIOS ANTERIORES E NÃO UTILIZADOS</b>	VALOR		
<b>8- TOTAL DOS RECURSOS DE SUPERÁVIT</b>	6.269.572,7		
8.1- SUPERÁVIT DO EXERCÍCIO IMEDIATAMENTE ANTERIOR	6.269.572,7		
8.2- SUPERÁVIT RESIDUAL DE OUTROS EXERCÍCIOS	0,0		
<b>9- TOTAL DOS RECURSOS DO FUNDEB DISPONÍVEIS PARA UTILIZAÇÃO (6 + 8)</b>	<b>108.392.842,4</b>		

DESPESAS COM RECURSOS DO FUNDEB	DOTAÇÃO ATUALIZADA (c)	DESPESAS Até 6º Bim/2022 Até o Bimestre (d)	DESPESAS LIQUIDADAS Até o Bimestre (e)	DESPESAS PAGAS Até o Bimestre (f)	INSCRITOS EM RP NÃO PROCESSADOS (g)
<b>10- PROFISSIONAIS DA EDUCAÇÃO BÁSICA</b>	106.217.273,8	93.230.986,5	93.230.986,5	93.230.986,5	0,0
10.1- Educação Infantil	2.911.003,0	2.055.855,5	2.055.855,5	2.055.855,5	0,0
10.1.1- Creche	0,0	0,0	0,0	0,0	0,0
10.1.2- Pré-escola	2.911.003,0	2.055.855,5	2.055.855,5	2.055.855,5	0,0
10.2- Ensino Fundamental	103.306.270,8	91.175.131,0	91.175.131,0	91.175.131,0	0,0
<b>11- OUTRAS DESPESAS</b>	7.680.000,0	4.622.809,5	2.517.555,6	2.478.278,6	2.105.253,8
11.1- Educação Infantil	330.000,0	0,0	0,0	0,0	0,0
11.1.1- Creche	0,0	0,0	0,0	0,0	0,0
11.1.2- Pré-escola	330.000,0	0,0	0,0	0,0	0,0
11.2- Ensino Fundamental	7.350.000,0	4.622.809,5	2.517.555,6	2.478.278,6	2.105.253,8
<b>12- TOTAL DAS DESPESAS COM RECURSOS DO FUNDEB (10 + 11)</b>	<b>113.897.273,8</b>	<b>97.853.796,0</b>	<b>95.748.542,1</b>	<b>95.709.265,1</b>	<b>2.105.253,8</b>

## INDICADORES DO FUNDEB

DESPESAS CUSTEADAS COM RECEITAS DO FUNDEB RECEBIDAS NO EXERCÍCIO	DESPESAS EMPENHADAS Até o Bimestre (d)	DESPESAS LIQUIDADAS Até o Bimestre (e)	DESPESAS PAGAS Até o Bimestre (f)	INSCRITAS EM RP NÃO PROCESSADOS (g)	INSCRITAS EM RP NÃO PROC S/ DISP. CAIXA (h)
13- Despesas com Profissionais da Educação Básica	93.230.986,5	93.230.986,5	93.230.986,5	0,0	0,0
14- Despesas Impostos e Transferências de Impostos	97.853.796,0	95.748.542,1	95.709.265,1	2.105.253,8	0,0
15- Despesas Complementação da União - VAAF	0,0	0,0	0,0	0,0	0,0
16- Despesas Complementação da União - VAAT	0,0	0,0	0,0	0,0	0,0
17- Despesas Complementação da União - VAAT Aplicadas na Educação Infantil	0,0	0,0	0,0	0,0	0,0
18- Despesas Complementação da União - VAAT Aplicadas em Despesa de Capital	0,0	0,0	0,0	0,0	0,0

INDICADORES - Art. 212-A, Inciso XI e § 3º - Constituição Federal	VALOR EXIGIDO (i)	VALOR APLICADO (j)	VALOR CONSIDERADO APÓS DEDUÇÕES (k)	% APLICADO (l)		
19- Mín. 70% do FUNDEB na Remuneração dos Profissionais Educ. Básica	71.486.288,8	93.230.986,5	93.230.986,5	91,3		
20- Perc. 50% da Complem. da União ao FUNDEB (VAAT) na Educ. Infantil	0,0	0,0	0,0	0,0		
21- Mín de 15% da Complem. da União ao FUNDEB-VAAT em Desp. de Capital	0,0	0,0	0,0	0,0		
INDICADORE - Art. 25, § 3º - Lei nº 14.113 de 2020 (Máximo de 10% do Superávit)	VALOR MÁXIMO PERMITIDO (m)	VALOR NÃO APLICADO (n)	VALOR NÃO APLIC. APÓS AJUSTE (o)	% NÃO APLICADO (p)		
22- Total da Receita Recebida e não Aplicada no Exercício	10.212.327,0	4.269.473,8	4.269.473,8	4,2		
INDICADOR - Art. 25, § 3º - Lei nº 14.113 de 2020 (Aplicação do Superávit de Exercício Anterior)	VALOR DE SUPERÁVIT PERMITIDO NO EXER. ANTERIOR (q)	VALOR NÃO APLICADO NO EXERCÍCIO ANTERIOR (r)	VALOR DE SUPERÁVIT APLICADO ATÉ O 1º QUADR. (s)	VALOR APLIC. ATÉ O 1º QUADR. QUE INTEGRARÁ O LIMITE CONSTITUCIONAL (t)	VALOR APLICADO APÓS O 1º QUADR. (u)	VALOR NÃO APLICADO (v)
23- Total das Despesas custeadas com Superávit do FUNDEB	10.413.785,4	6.269.572,7	6.269.572,7	6.269.572,7	0,0	0,0
23.1- Total das Desp. custeadas com FUNDEB - Impostos e Transf. de Impostos	10.413.785,4	6.269.572,7	6.269.572,7	6.269.572,7	0,0	0,0
23.2- Total das Desp. custeadas c/ FUNDEB - Complem. União (VAAF + VAAT)	0,0	0,0	0,0	0,0	0,0	0,0

Rodrigo Amorim Camargo  
 Controlador Geral do Município  
 Matrícula: 17.734 OAB/RJ 119.661

Rodrigo Drable Costa  
 Prefeito

CHEFE DO PODER EXECUTIVO: RODRIGO DRABLE COSTA  
 RESPONSÁVEL PELA CONTABILIDADE: CRISTINA MARIA PEREIRA

MUNICÍPIO DE BARRA MANSA  
RELATÓRIO RESUMIDO DA EXECUÇÃO ORÇAMENTÁRIA  
DEMONSTRATIVO DAS RECEITAS E DESPESAS COM MANUTENÇÃO E DESENVOLVIMENTO DO ENSINO

ORÇAMENTOS FISCAL E DA SEGURIDADE SOCIAL  
PERÍODO DE REFERÊNCIA : 6º Bimestre / 2022

LEI 9.394/96, art 72 - Anexo 8

R\$1,00

DESPESAS COM MANUTENÇÃO E DESENVOLVIMENTO DO ENSINO - MDE - CUSTEADAS COM RECEITAS DE IMPOSTOS (EXCETO FUNDEB)					
DESPESAS COM AÇÕES TÍPICAS DE MDE - RECEITAS DE IMPOSTOS EXCETO FUNDEB (Por área de Atuação)	DOTAÇÃO ATUALIZADA (c)	DESPESAS EMPENHADAS Até 6º Bim/2022 (d)	DESPESAS LIQUIDADAS Até o Bimestre (e)	DESPESAS PAGAS Até 6º Bim/2022 (f)	Inscritos em RP Não Processados (g)
24- EDUCAÇÃO INFANTIL	10.095.825,2	7.697.811,6	7.697.811,6	7.684.930,0	0,0
24.1- Creche	0,0	0,0	0,0	0,0	0,0
24.2- Pré-escola	10.095.825,2	7.697.811,6	7.697.811,6	7.684.930,0	0,0
25- ENSINO FUNDAMENTAL	51.249.472,8	38.606.214,6	38.552.008,8	38.355.821,2	54.205,8
26- TOTAL DAS DESPESAS COM AÇÕES DO MDE	61.345.297,9	46.304.026,1	46.249.820,3	46.040.751,2	54.205,8

APURAÇÃO DAS DESPESAS PARA FINS DE LIMITE MÍNIMO CONSTITUCIONAL		VALOR
27- TOTAL DAS DESPESAS DE MDE CUSTEADAS COM RECURSOS DE IMPOSTOS		150.427.394,75
28 (-) RESULTADO LÍQUIDO DAS TRANSFERÊNCIAS DO FUNDEB - (L7)		61.010.725,50
29 (-) RESTOS A PAGAR NÃO PROCESSADOS INSCRITOS NO EXERCÍCIO SEM DISPONIBILIDADE FINANCEIRA DE RECURSOS DO FUNDEB		0,00
30 (-) RESTOS A PAGAR NÃO PROCESSADOS INSCRITOS NO EXERCÍCIO SEM DISPONIBILIDADE FINANCEIRA DE RECURSOS DE IMPOSTOS (w)		0,00
31 (-) CANCELAMENTO, NO EXERCÍCIO, DE RESTOS A PAGAR INSCRITOS COM DISPONIBILIDADE FINANCEIRA DE RECURSOS DE IMPOSTOS VINCULADOS AO ENSINO		0,00
32- TOTAL DAS DESPESAS PARA FINS DE LIMITE (27 - (28 + 29 + 30 + 31))		89.416.669,25


APURAÇÃO DO LIMITE MÍNIMO CONSTITUCIONAL	VALOR EXIGIDO (x)	VALOR APLICADO	% APLICADO (y)
33- APLICAÇÃO EM MDE SOBRE A RECEITA RESULTANTE DE IMPOSTOS	76.644.496,55	89.416.669,25	29,17


RESTOS A PAGAR INSCRITOS EM EXERCÍCIOS ANTERIORES COM DISPONIBILIDADE FINANCEIRA DE RECURSOS DE IMPOSTOS DO FUNDEB	SALDO INICIAL (x)	RP LIQUIDADOS (ae)	RP PAGOS (ab)	RP CANCELADOS (ac)	SALDO FINAL (ad)
34- RESTOS A PAGAR DE DESPESAS COM MDE	0,00	0,00	0,00	0,00	0,00
34.1- Executados com recursos de Impostos e Transferências de Impostos	0,00	0,00	0,00	0,00	0,00
34.2- Executados com recursos do FUNDEB -Impostos	0,00	0,00	0,00	0,00	0,00
34.3- Executados com recursos do FUNDEB - VAAF e VAAT	0,00	0,00	0,00	0,00	0,00


RECEITAS ADICIONAIS PRA FINANCIAMENTO DO ENSINO	PREVISÃO ATUALIZADA (a)	RECEITAS REALIZADAS Até o Bimestre (b)
35- RECEITA DE TRANSFERÊNCIAS DO FNDE (Incluindo rendimentos de aplicação Financeira)	14.780.000,0	15.251.047,8
35.1- Salário-Educação	11.010.000,0	12.324.370,4
35.2- PDDE	5.000,0	1.724,9
35.3- Transferências Diretas - PNAE	3.710.000,0	2.859.087,6
35.4- PNATE	55.000,0	34.000,9
35.5- Outras Transferências do FNDE	0,0	31.864,1
36- RECEITA DE TRANSFERÊNCIAS DE CONVÊNIO	0,0	0,0
37- RECEITA DE ROYALTIES DESTINADOS À EDUCAÇÃO	0,0	0,0
38- RECEITA DE OPERAÇÕES DE CRÉDITO	0,0	0,0
39- OUTRAS RECEITAS PARA FINANCIAMENTO DO ENSINO	10.000,0	26.036,7
40- TOTAL RECEITAS ADICIONAIS PARA FINANCIAMENTO DO ENSINO (35 + 36 + 37 + 38)	14.790.000,0	15.277.084,5

DESPESAS CUSTEADAS COM RECEITAS ADICIONAIS PARA FINANCIAMENTO DO ENSINO (Por Área de Atuação)	DOTAÇÃO ATUALIZADA (c)	DESPESAS EMPENHADAS Até o Bimestre (d)	DESPESAS LIQUIDADAS Até o Bimestre (e)	DESPESAS PAGAS Até o Bimestre (f)	INSCRITAS EM RP NÃO PROCESSADOS (g)
41- EDUCAÇÃO INFANTIL	6.705.983,60	721.889,68	541.867,73	541.867,73	180.022,0
41.1- Creche	0,00	0,00	0,00	0,00	0,0
41.2- Pré-escola	6.705.983,60	721.889,68	541.867,73	541.867,73	180.022,0
42- ENSINO FUNDAMENTAL	21.922.117,12	25.827.834,27	22.113.564,18	21.083.698,39	3.714.270,1
43- ENSINO MÉDIO	739.747,00	441.097,52	441.097,52	441.097,52	0,0
44- ENSINO SUPERIOR	0,00	0,00	0,00	0,00	0,0
45- ENSINO PROFISSIONAL NÃO INTEGRADO AO ENSINO REGULAR	785.764,00	400.276,26	400.276,26	400.276,26	0,0
46- TOTAL DE DESPESAS CUSTEADAS COM RECURSOS ADICIONAIS PARA FINANCIAMENTO DO ENSINO	30.153.611,72	27.391.097,73	23.496.805,69	22.466.939,90	3.894.292,0

  
Mariana Peres Carvalho  
Gerente Cont. Gerencial  
CPF 082.787.157-00  
REC/RJ 102167/O-9Mat. 15657

  
Leonardo Ramos de Oliveira  
Secretário Mun. de Finanças  
Matrícula 17724 / PMBM

  
Rodrigo Amorim Camargo  
Controlador Geral do Município  
Matrícula: 17.734 OAB/RJ 119.881

  
Rodrigo Drable Costa  
Prefeito

## MUNICÍPIO DE BARRA MANSA

RI


**DEMONSTRATIVO DAS RECEITAS E DESPESAS COM MANUTENÇÃO E DESENVOLVIMENTO DO ENSINO**  
**ORÇAMENTOS FISCAL E DA SEGURIDADE SOCIAL**  
**PERÍODO DE REFERÊNCIA : 6º Bimestre / 2022**


LEI 9.394/96, art 72 - Anexo 8

R\$ Milhares

TOTAL GERAL DAS DESPESAS COM EDUCAÇÃO	DOTAÇÃO ATUALIZADA (c)	DESPESAS EMPENHADAS Até o Bimestre (d)	DESPESAS LIQUIDADAS Até o Bimestre (e)	DESPESAS PAGAS Até o Bimestre (f)	INSCRITAS EM RP NÃO PROCESSADOS (g)
47- TOTAL GERAL DAS DESPESAS COM EDUCAÇÃO	157.387.000,00	176.407.983,00	171.764.740,82	170.486.528,82	4.643.242,2
47.1- Despesas Correntes	149.784.500,00	170.186.024,54	168.093.634,29	166.815.422,29	2.092.390,3
47.1.1- Pessoal Ativo	108.305.000,00	130.338.756,97	130.338.993,47	130.336.731,88	1.763,5
47.1.2- Pessoal Inativo	0,00	0,00	0,00	0,00	0,0
47.1.3- Transferências às instituições comunitárias, confessionais ou filantrópicas sem fim	0,00	0,00	0,00	0,00	0,0
47.1.4- Outras Despesas Correntes	41.479.500,00	39.847.267,57	37.756.640,82	36.478.690,41	2.090.826,8
47.2- Despesas de Capital	7.602.500,00	6.221.958,46	3.671.106,53	3.671.106,53	2.550.851,9
47.2.1- Transferências às instituições comunitárias, confessionais ou filantrópicas sem fim	0,00	0,00	0,00	0,00	0,0
47.2.2- Outras Despesas de Capital	7.602.500,00	6.221.958,46	3.671.106,53	3.671.106,53	2.550.851,9

  
**Mônica Peres Carvalho**  
 Gerente Cont. Gerencial  
 CPF 082.787.157-00  
 RG 1402167/O-9Mat. 15657

  
**Leonardo Ramos de Oliveira**  
 Secretário Mun. de Finanças  
 Matrícula 17724 / PMBM

  
**Rodrigo Amorim Camargo**  
 Controlador Geral do Município  
 Matrícula: 17.734 OAB/RJ 119.661

  
**Rodrigo Drable Costa**  
 Prefeito

CONTROLE DA DISPONIBILIDADE FINANCEIRA E CONCILIAÇÃO BANCÁRIA	FUNDEB (R\$)	SALÁRIO EDUCAÇÃO (R\$)
48- DISPONIBILIDADE FINANCEIRA EM 31 DE DEZEMBRO DE <EXERCÍCIO ANTERIOR>	19.864.073,72	7.772.894,01
49- (+) INGRESSO DE RECURSOS ATÉ O BIMESTRE	102.123.269,74	12.324.370,35
50- (-) PAGAMENTOS EFETUADOS ATÉ O BIMESTRE (orçamentário e restos a pagar)	102.002.011,61	13.711.059,48
51- (=) DISPONIBILIDADE FINANCEIRA ATÉ O BIMESTRE	19.985.331,85	6.386.204,88
52- (+) AJUSTES POSITIVOS	0,00	0,00
53- (-) AJUSTES NEGATIVOS (OUTROS VALORES EXTRAORÇAMENTÁRIOS)	0,00	0,00
54- (=) SALDO FINANCEIRO CONCILIADO (Saldo Bancário)	19.985.331,85	6.386.204,88

## INDICADORES AJUSTADOS

Mínimo de 70% do FUNDEB na Remuneração dos Profissionais Educação. Básica

VALOR EXIGIDO	VALOR APLICADO	% APLICADO
71.486.288,82	93.230.986,51	91,29

## APLICAÇÃO EM MDE SOBRE A RECEITA RESULTANTE DE IMPOSTOS

TOTAL DAS DESPESAS DE MDE CUSTEADAS COM RECURSOS DE IMPOSTOS	(-) RESULTADO LÍQUIDO DAS TRANSFERÊNCIAS DO FUNDEB = (L7)	TOTAL DAS DESPESAS PARA FINS DE LIMITE	% APLICADO
148.019.588,92	61.010.725,50	87.008.863,42	28,38

## RESULTADO DAS CRÍTICAS APLICADAS SOBRE A GERAÇÃO DO ANEXO 08 RREO

Crítica 01: Ok.

Crítica 02: Ok.

Crítica 03: Ok.

Crítica 04: Ok.

Crítica 05: O Total de Receitas Adicionais para Financiamento do Ensino não pode ser menor que o Total de Despesas Custeadas com Recursos Adicionais para Financiamento do Ensino. As células 40(a) e 40(b) devem ter, respectivamente, valores maiores que os das células 46(c) e 46(f).

Crítica 06: Ok.

## Observação:

As críticas não impedem a emissão do anexo, mas é importante que sejam observadas e, eventualmente, corrigidos os dados (Especialmente os da tabela Despesas Educação), pois elas podem afetar o cálculo dos índices apresentados no relatório. Outros esclarecimentos poderão ser obtidos através do Help Desk.

*Mônica Peres Carvalho*  
Mônica Peres Carvalho  
Gerente Cont. Gerencial  
CPF 082.787.157-00  
CNPJ 1402167/0-9Mat. 15657

*Leonardo Gomes de Oliveira*  
Leonardo Gomes de Oliveira  
Secretário Mun. de Finanças  
Matricula 17724 / PMBM

*Rodrigo Drable Costa*  
Rodrigo Drable Costa  
Prefeito

*Rodrigo Amorim Camargo*  
Rodrigo Amorim Camargo  
Controlador Geral do Município  
Matricula: 17.734 OAB/RJ 119.661



**MUNICÍPIO DE BARRA MANSA**  
**RELATÓRIO RESUMIDO DA EXECUÇÃO ORÇAMENTÁRIA**  
**DEMONSTRATIVO DAS RECEITAS DE OPERAÇÕES DE CRÉDITO E DESPESAS DE CAPITAL**

**ORÇAMENTOS FISCAL E DA SEGURIDADE SOCIAL**  
**PERÍODO DE REFERÊNCIA : Janeiro a Dezembro de 2022**

LRF, art 53, § 1º, inciso I - Anexo 9


R\$1,00


RECEITAS	PREVISÃO ATUALIZADA (a)	RECEITAS REALIZADAS			SALDO NÃO REALIZADO (c) = (a-b)
		(b)			
RECEITAS DE OPERAÇÕES DE CREDITO (I)	0,0	0,0			0,0

DESPESAS	DOTAÇÃO ATUALIZADA (d)	DESPESAS EMPENHADAS (e)	DESPESAS LIQUIDADAS	INSCRITAS EM R.P. NÃO PROCESSADOS	SALDO NÃO EXECUTADO (f) = (d-e)
(-)Incentivos Fiscais a Contribuinte	0,0	0,0	0,0	0,0	0,0
(-)Incentivos Fiscais a Contribuinte por Instituições Financeira	0,0	0,0	0,0	0,0	0,0
<b>DESPESA DE CAPITAL LÍQUIDA (II)</b>	<b>67.419.419,6</b>	<b>54.110.153,6</b>	<b>39.817.365,9</b>	<b>14.292.787,7</b>	<b>13.309.266,0</b>
<b>RESULTADO PARA APURAÇÃO DA REGRA DE OURO (I - II)</b>	<b>-67.419.419,6</b>	<b>-54.110.153,6</b>	<b>--</b>	<b>--</b>	<b>-13.309.266,0</b>

  
**Monica Peres Carvalho**  
 Gerente Cont. Gerencial  
 CPF 082.787.157-00  
 OAB/RJ 102167/O-9Mat. 15657

  
**Leonardo Ramos de Oliveira**  
 Secretário Mun. de Finanças  
 Matrícula 17724 / PMBM

  
**Rodrigo Amorim Camargo**  
 Controlador Geral do Município  
 Matrícula: 17.734 OAB/RJ 119.661

  
**Rodrigo Drable Costa**  
 Prefeito

MUNICÍPIO DE BARRA MANSA  
RELATÓRIO RESUMIDO DA EXECUÇÃO ORÇAMENTÁRIA  
DEMONSTRATIVO DA PROJEÇÃO ATUARIAL DO REGIME PRÓPRIO DE PREVIDÊNCIA SOCIAL DOS SERVIDORES PÚBLICOS

ORÇAMENTOS FISCAL E DA SEGURIDADE SOCIAL  
PERÍODO DE REFERÊNCIA : 2022 a 2096

LRF, art 53, § 1º, inciso II - Anexo 10

R\$ 1,00

EXERCÍCIO	RECEITAS PREVIDENCIÁRIAS	DESPESAS PREVIDENCIÁRIAS	RESULTADO PREVIDENCIÁRIO	SALDO FINANCEIRO DO EXERCÍCIO
	Valor (a)	Valor (b)	Valor c = (a-b)	Valor (d)
2021	0,0	0,0	0,0	-246.652.831,1
2022	38.007.891,3	100.551.051,0	-62.543.159,7	-309.195.990,7
2023	31.114.896,5	121.103.275,1	-89.988.378,6	-399.184.369,3
2024	29.109.830,1	122.472.644,0	-93.362.813,9	-492.547.183,1
2025	27.295.357,4	125.305.198,5	-98.009.841,1	-590.557.024,3
2026	25.937.380,1	127.024.914,9	-101.087.534,8	-691.644.559,1
2027	24.641.371,0	128.407.972,9	-103.766.602,0	-795.411.161,0
2028	23.330.279,7	129.586.076,1	-106.255.796,4	-901.666.957,4
2029	21.938.999,4	130.824.751,8	-108.885.752,4	-1.010.552.709,9
2030	20.754.603,7	131.063.445,4	-110.308.841,7	-1.120.861.551,6
2031	19.618.343,4	130.845.591,3	-111.227.247,9	-1.232.088.799,4
2032	18.511.729,6	130.322.971,5	-111.811.241,9	-1.343.900.041,3
2033	17.350.209,4	130.049.618,1	-112.699.408,7	-1.456.599.450,0
2034	16.429.689,5	128.289.787,9	-111.860.098,3	-1.568.459.548,4
2035	15.060.886,0	126.638.873,5	-111.577.987,6	-1.680.037.535,9
2036	14.358.686,6	124.087.998,9	-109.729.312,3	-1.789.766.848,2
2037	13.596.446,4	121.544.771,2	-107.948.324,8	-1.897.715.173,0
2038	12.901.975,9	118.605.027,5	-105.703.051,5	-2.003.418.224,5
2039	12.189.245,6	115.565.369,0	-103.376.123,5	-2.106.794.348,0
2040	11.584.419,3	112.068.236,5	-100.483.817,2	-2.207.278.165,2
2041	11.079.853,7	108.152.406,4	-97.072.552,7	-2.304.350.717,9
2042	10.446.404,9	104.478.782,0	-94.032.377,1	-2.398.383.095,0
2043	9.821.165,8	100.684.624,7	-90.863.458,9	-2.489.246.554,0
2044	9.283.968,6	96.553.773,1	-87.269.804,5	-2.576.516.358,5
2045	8.742.892,8	92.368.793,0	-83.625.900,2	-2.660.142.258,6
2046	8.246.433,5	88.012.667,2	-79.766.233,8	-2.739.908.492,4
2047	7.762.221,2	83.600.566,7	-75.838.345,5	-2.815.746.837,9
2048	7.310.464,5	79.097.820,7	-71.787.356,2	-2.887.534.194,1
2049	6.856.373,2	74.625.990,7	-67.769.617,6	-2.955.303.811,7
2050	6.391.659,9	70.233.284,0	-63.841.624,1	-3.019.145.435,8
2051	5.946.097,8	65.859.938,6	-59.913.840,9	-3.079.059.276,7
2052	5.536.581,3	61.480.924,7	-55.944.343,4	-3.135.003.620,1
2053	5.130.622,9	57.212.321,9	-52.081.699,0	-3.187.085.319,1
2054	4.737.872,9	53.048.698,9	-48.310.826,0	-3.235.396.145,1
2055	4.358.508,0	49.009.465,3	-44.650.957,3	-3.280.047.102,4
2056	3.996.766,3	45.100.446,7	-41.103.680,4	-3.321.150.782,8
2057	3.650.369,5	41.344.602,7	-37.694.233,1	-3.358.845.016,0
2058	3.320.431,1	37.753.421,4	-34.432.990,2	-3.393.278.006,2
2059	3.007.862,0	34.336.515,9	-31.328.654,0	-3.424.606.660,2
2060	2.713.325,9	31.101.389,6	-28.388.063,7	-3.452.994.723,8
2061	2.437.226,6	28.053.357,8	-25.616.131,2	-3.478.610.855,0
2062	2.179.715,1	25.195.564,0	-23.015.848,9	-3.501.626.704,0
2063	1.940.723,8	22.529.300,5	-20.588.576,7	-3.522.215.280,7
2064	1.720.046,4	20.054.584,8	-18.334.538,4	-3.540.549.819,1
2065	1.517.395,7	17.770.248,9	-16.252.853,2	-3.556.802.672,3
2066	1.332.364,5	15.673.537,3	-14.341.172,8	-3.571.143.845,1
2067	1.164.367,2	13.759.718,4	-12.595.351,2	-3.583.739.196,3
2068	1.012.674,2	12.022.395,3	-11.009.721,1	-3.594.748.917,4
2069	876.459,5	10.453.997,1	-9.577.537,6	-3.604.326.455,0
2070	754.866,9	9.046.318,7	-8.291.451,8	-3.612.617.906,8
2071	647.018,5	7.790.453,1	-7.143.434,5	-3.619.761.341,3
2072	551.906,9	6.676.041,0	-6.124.134,1	-3.625.885.475,5
2073	468.404,7	5.691.479,4	-5.223.074,7	-3.631.108.550,1

*monica*  
Mônica Peres Carvalho

Gerente Cont. Gerencial

CPF 082.787.157-90  
CRC/RJ 10216710-9/Mat. 15657

Rodrigo Amorim Camargo  
Controlador Geral do Município  
Matrícula: 17.734.048/RJ/149.661

CHEFE DO PODER EXECUTIVO: RODRIGO DRABLE COSTA

RESPONSÁVEL PELA CONTABILIDADE: CRISTINA MARIA PEREIRA

Rodrigo Drable Costa  
Prefeito

SIGFIS - Versão 2022

Data de Emissão: 27/01/2023 - 20:51h

Secretário Mun. de Finanças  
Município 17724/PMBM

Anexo 10 do RREO

**MUNICÍPIO DE BARRA MANSA**  
**RELATÓRIO RESUMIDO DA EXECUÇÃO ORÇAMENTÁRIA**  
**DEMONSTRATIVO DA PROJEÇÃO ATUARIAL DO REGIME PRÓPRIO DE PREVIDÊNCIA SOCIAL DOS SERVIDORES PÚBLICOS**

**ORÇAMENTOS FISCAL E DA SEGURIDADE SOCIAL**  
**PERÍODO DE REFERÊNCIA : 2022 a 2096**

LRF, art 53, § 1º, inciso II - Anexo 10

R\$ 1,00

EXERCÍCIO	RECEITAS PREVIDENCIÁRIAS	DESPESAS PREVIDENCIÁRIAS	RESULTADO PREVIDENCIÁRIO	SALDO FINANCEIRO DO EXERCÍCIO
	Valor (a)	Valor (b)	Valor c = (a-b)	Valor (d)
2074	395.391,2	4.825.087,7	-4.429.696,5	-3.635.538.246,6
2075	331.820,9	4.065.957,8	-3.734.136,9	-3.639.272.383,5
2076	276.740,0	3.404.084,3	-3.127.344,3	-3.642.399.727,9
2077	229.273,3	2.830.086,8	-2.600.813,5	-3.645.000.541,4
2078	188.591,6	2.335.059,7	-2.146.468,1	-3.647.147.009,5
2079	153.912,9	1.910.673,2	-1.756.760,3	-3.648.903.769,8
2080	124.531,7	1.549.297,8	-1.424.766,1	-3.650.328.535,9
2081	99.812,3	1.243.888,6	-1.144.076,3	-3.651.472.612,2
2082	79.175,9	987.932,6	-908.756,6	-3.652.381.368,8
2083	62.092,8	775.394,8	-713.301,9	-3.653.094.670,7
2084	48.073,4	600.601,2	-552.527,8	-3.653.647.198,5
2085	36.676,6	458.340,1	-421.663,4	-3.654.068.862,0
2086	27.522,9	343.999,0	-316.476,1	-3.654.385.338,1
2087	20.273,3	253.401,0	-233.127,7	-3.654.618.465,8
2088	14.617,1	182.703,9	-168.086,8	-3.654.786.552,6
2089	10.286,2	128.570,7	-118.284,5	-3.654.904.837,1
2090	7.046,7	88.079,1	-81.032,5	-3.654.985.869,6
2091	4.684,0	58.547,6	-53.863,5	-3.655.039.733,1
2092	3.009,8	37.621,4	-34.611,5	-3.655.074.344,6
2093	1.865,0	23.312,0	-21.447,0	-3.655.095.791,6
2094	1.113,2	13.914,8	-12.801,6	-3.655.108.593,2
2095	641,7	8.021,6	-7.379,8	-3.655.115.973,0
2096	359,1	4.488,5	-4.129,4	-3.655.120.102,4
<b>TOTAL</b>	<b>540.792.798,3</b>	<b>3.949.260.069,8</b>	<b>-3.408.467.271,2</b>	

1 - Projeção atuarial elaborada em 31/12/2021 e oficialmente enviada ao Ministério da Previdência Social - MPS;


2 - Este demonstrativo utiliza as seguintes hipóteses:

- Massa salarial
- Crescimento vegetativo
- Massa salarial
- Taxa de inflação anual média
- Taxa de crescimento real do PIB
- Taxa de crescimento do Salário Mínimo
- Massa salarial
- Taxa de juros real

  
**Rodrigo Drable Costa**  
 Prefeito

  
**Mônica Peres Carvalho**  
 Gerente Cont. Gerencial  
 CPF 082.787.157-00  
 Matr. 102167/O-9Mat. 15657

  
**Leonardo Ramos de Oliveira**  
 Secretário Mun. de Finanças  
 Matrícula 17724 / PMBM

  
**Rodrigo Amorim Camargo**  
 Controlador Geral do Município  
 Matrícula: 17.734 OAB/RJ 119.661

**MUNICÍPIO DE BARRA MANSA**  
**RELATÓRIO RESUMIDO DA EXECUÇÃO ORÇAMENTÁRIA**  
**DEMONSTRATIVO DA RECEITA DE ALIENAÇÃO DE ATIVOS E APLICAÇÃO DOS RECURSOS**  
**ORÇAMENTOS FISCAL E DA SEGURIDADE SOCIAL**  
**PERÍODO DE REFERÊNCIA : Janeiro a Dezembro de 2022**

LRF, art. 53, § 1º, inciso III - Anexo 11

R\$1,00

RECEITAS	PREVISÃO ATUALIZADA (a)	RECEITAS REALIZADAS (b)	SALDO A REALIZAR (c) = (a-b)
<b>RECEITAS DE CAPITAL</b>	1.005.000,0	3.500,0	1.001.500,0
<b>ALIENAÇÃO DE ATIVOS</b>	1.005.000,0	3.500,0	1.001.500,0
Alienação de Bens Móveis	1.005.000,0	3.500,0	1.001.500,0
Alienação de Bens Imóveis	0,0	0,0	0,0
<b>TOTAL</b>	1.005.000,0	3.500,0	1.001.500,0

DESPESAS	DOTAÇÃO ATUALIZADA (d)	DESPESAS EMPENHADAS	DESPESAS LIQUIDADAS	DESPESAS PAGAS (e)	INSC. EM R.P. NÃO PROCESSADOS	PAGAMENTO DE RP (f)	SALDO A PAGAR (g) = (d - e)
<b>APLICAÇÃO DOS RECURSOS DA ALIENAÇÃO DE ATIVOS</b>	0,0	0,0	0,0	0,0	0,0	0,0	0,0
<b>DESPESA DE CAPITAL</b>	0,0	0,0	0,0	0,0	0,0	0,0	0,0
Investimentos	0,0	0,0	0,0	0,0	0,0	0,0	0,0
Inversões Financeiras	0,0	0,0	0,0	0,0	0,0	0,0	0,0
Amortização da Dívida	0,0	0,0	0,0	0,0	0,0	0,0	0,0
Despesas Correntes do RPPS	0,0	0,0	0,0	0,0	0,0	0,0	0,0
<b>TOTAL</b>	0,0	0,0	0,0	0,0	0,0	0,0	0,0


SALDO FINANCEIRO A APLICAR	EXERCÍCIO ANTERIOR (h)	DO EXERCÍCIO (i) = b - (e + f)	SALDO ATUAL (j) = (h + i)
	0,0	3.500,0	3.500,0

Nota : Durante o Exercício, somente as despesas liquidadas são consideradas executadas. No encerramento do exercício, as despesas não liquidadas inscritas em restos a pagar não processados são também consideradas executadas. Dessa forma, para maior transparência, as despesas executadas estão segregadas em:

- . a) Despesas liquidadas, consideradas aquelas em que houve a entrega do material ou serviço, nos termos do art. 63 da Lei 4.320/64.
- . b) Despesas empenhadas mas não liquidadas, inscritas em Restos a pagar não processados, consideradas liquidadas no encerramento do exercício, por força do art.35, inciso II da Lei 4.320/64.

  
**Mônica Peres Carvalho**  
 Gerente Cont. Gerencial  
 CPF 082.787.157-00  
 OAB/RJ 102167/O-9Mat. 15657

  
**Leonardo Ramos de Oliveira**  
 Secretário Mun. de Finanças  
 Matrícula 17724 / P.M.B.M

  
**Rodrigo Amorim Camargo**  
 Controlador Geral do Município  
 Matrícula: 17.734 OAB/RJ 119.681

  
**Rodrigo Drable Costa**  
 Prefeito



**MUNICÍPIO DE BARRA MANSA**  
**RELATÓRIO RESUMIDO DA EXECUÇÃO ORÇAMENTÁRIA**  
**DEMONSTRATIVO DAS RECEITAS DE IMPOSTOS E DAS DESPESAS PRÓPRIAS COM SAÚDE**  
**ORÇAMENTOS FISCAL E DA SEGURIDADE SOCIAL**  
**PERÍODO DE REFERÊNCIA : 6º Bimestre / 2022**


R\$ 1,00


ADCT, art 77 - Anexo 12

RECEITAS RESULTANTES DE IMPOSTOS E TRANSFERÊNCIAS CONSTITUCIONAIS E LEGAIS	PREVISÃO INICIAL	PREVISÃO ATUALIZADA (a)	RECEITAS REALIZADAS	
			Até 6º Bim/2022 (b)	% (B/A) x 100
<b>RECEITA DE IMPOSTOS LÍQUIDA (I)</b>	92.712.000,0	106.754.517,7	103.431.781,2	96,9
Reculta Resultante do Imposto Predial e Territorial - IPTU	21.920.000,0	24.039.000,0	25.523.607,1	106,2
IPTU	17.000.000,0	18.800.000,0	19.775.555,5	105,2
Multas, Juros de Mora, Dívida Ativa e Outros Encargos do IPTU	4.920.000,0	5.239.000,0	5.748.051,6	109,7
Reculta Resultante do Imposto sobre Transmissão Inter Vivos - ITBI	3.932.000,0	3.932.000,0	4.162.943,5	105,9
ITBI	3.600.000,0	3.600.000,0	3.702.662,8	102,9
Multas, Juros de Mora, Dívida Ativa e Outros Encargos do ITBI	332.000,0	332.000,0	460.280,7	138,6
Reculta Resultante do Imposto sobre Serviços de Qualquer Natureza - ISS	51.010.000,0	57.861.517,7	60.967.070,3	105,7
ISS	47.000.000,0	53.651.517,7	57.588.172,3	107,3
Multas, Juros de Mora, Dívida Ativa e Outros Encargos do ISS	4.010.000,0	4.010.000,0	3.378.898,0	84,3
Reculta Resultante do Imposto sobre a Proventos de Qualquer Natureza Retido na Fonte - IRRF	15.850.000,0	21.122.000,0	12.778.160,3	60,5
<b>RECEITAS DE TRANSFERÊNCIAS CONSTITUCIONAIS E LEGAIS (II)</b>	144.695.000,0	184.225.000,0	193.659.553,3	105,1
Cota-Parte FPM	63.000.000,0	92.399.000,0	102.624.163,0	111,1
Cota-Parte ITR	85.000,0	85.000,0	100.184,7	117,9
Cota-Parte ICMS	62.000.000,0	69.600.000,0	67.960.998,2	97,6
Cota-Parte IPVA	17.500.000,0	20.031.000,0	21.292.872,3	106,3
Cota-Parte IPI-Exportação	2.000.000,0	2.000.000,0	1.681.335,1	84,1
Compensações Financeiras Provenientes de Impostos e Transferências Constitucionais	110.000,0	110.000,0	0,0	0,0
Desonerção ICMS (LC 87/1996)	110.000,0	110.000,0	0,0	0,0
Outras	0,0	0,0	0,0	0,0
<b>Total das Receitas Resultantes de Impostos e Transferências Constitucionais e Legais (III)=(I)+(II)</b>	<b>237.407.000,0</b>	<b>290.979.517,7</b>	<b>297.091.334,5</b>	<b>102,1</b>

  
**Rodrigo Drable Costa**  
 Prefeito

DESPESAS COM AÇÕES E SERVIÇOS PÚBLICOS DE SAÚDE (ASPS) - POR SUBFUNÇÃO E CATEGORIA ECONÔMICA	DOTAÇÃO INICIAL	DOTAÇÃO ATUALIZADA	DESPESAS EMPENHADAS		DESPESAS LIQUIDADAS		DESPESAS PAGAS		Inscritas em Rastos a Pagar não Processados (j)
			Até 6º Bim/2022 (d)	% (d/c) x100	Até 6º Bim/2022 (e)	% (e/c) x100	Até 6º Bim/2022 (f)	% (f/c) x100	
<b>ATENÇÃO BÁSICA (IV)</b>	33.013.500,0	37.549.417,7	36.534.976,3	97,3	36.359.187,1	96,8	35.744.781,5	95,2	175.791,2
Despesas Correntes	33.013.500,0	37.546.376,7	36.531.937,3	97,3	36.356.636,3	96,8	35.744.781,5	95,2	175.301,0
Despesas de Capital	0,0	3.041,0	3.041,0	100,0	2.550,8	83,9	0,0	0,0	490,2
<b>ASSISTÊNCIA HOSPITALAR E AMBULATORIAL (V)</b>	9.083.500,0	10.028.138,5	9.983.178,9	99,6	9.268.303,9	92,4	9.261.684,4	92,4	714.875,0
Despesas Correntes	9.063.500,0	10.028.138,5	9.983.178,9	99,6	9.268.303,9	92,4	9.261.684,4	92,4	714.875,0
Despesas de Capital	0,0	0,0	0,0	NAN	0,0	NAN	0,0	NAN	0,0
<b>SUORTE PROFILÁTICO E TERAPÊUTICO (VI)</b>	750.000,0	3.033.443,8	2.978.078,9	96,2	2.934.938,9	96,8	2.835.978,7	93,5	43.140,0
Despesas Correntes	750.000,0	3.033.443,8	2.978.078,9	96,2	2.934.938,9	96,8	2.835.978,7	93,5	43.140,0
Despesas de Capital	0,0	0,0	0,0	NAN	0,0	NAN	0,0	NAN	0,0
<b>VIGILÂNCIA SANITÁRIA (VII)</b>	1.000,0	0,0	0,0	NAN	0,0	NAN	0,0	NAN	0,0
Despesas Correntes	1.000,0	0,0	0,0	NAN	0,0	NAN	0,0	NAN	0,0
Despesas de Capital	0,0	0,0	0,0	NAN	0,0	NAN	0,0	NAN	0,0
<b>VIGILÂNCIA EPIDEMIOLÓGICA (VIII)</b>	0,0	0,0	0,0	NAN	0,0	NAN	0,0	NAN	0,0
Despesas Correntes	0,0	0,0	0,0	NAN	0,0	NAN	0,0	NAN	0,0
Despesas de Capital	0,0	0,0	0,0	NAN	0,0	NAN	0,0	NAN	0,0
<b>ALIMENTAÇÃO E NUTRIÇÃO (IX)</b>	0,0	0,0	0,0	NAN	0,0	NAN	0,0	NAN	0,0
<b>Total</b>	<b>53.847.000,0</b>	<b>60.610.999,0</b>	<b>59.500.164,1</b>	<b>99,6</b>	<b>55.958.066,8</b>	<b>93,9</b>	<b>54.842.444,6</b>	<b>92,8</b>	<b>1.768.554,4</b>

  
**Rodrigo Amorim Camargo**  
 Controlador Geral do Município  
 Matrícula: 17.734 OAB/RJ 119.861

  
**Mônica Peres Carvalho**  
 Gerente Cont. Gerencial  
 CPF 082.787.157-00  
 CRC/RJ 10216710-9/Mat. 15657

Data de Emissão: 27/01/2023 20:51h  
 Anexo 12 do RREO

**MUNICÍPIO DE BARRA MANSA**  
**RELATÓRIO RESUMIDO DA EXECUÇÃO ORÇAMENTÁRIA**  
**DEMONSTRATIVO DAS RECEITAS DE IMPOSTOS E DAS DESPESAS PRÓPRIAS COM SAÚDE**  
**ORÇAMENTOS FISCAL E DA SEGURIDADE SOCIAL**  
**PERÍODO DE REFERÊNCIA: 6º Bimestre / 2022**

ADCT, art 77 - Anexo 12

	0,0	0,0	0,0	0,0	0,0	0,0	0,0	0,0	0,0	0,0	0,0	0,0	0,0	0,0	0,0	0,0	0,0
Despesas Correntes																	
Despesas de Capital																	
OUTRAS SUBFUNÇÕES (X)																	
Despesas Correntes																	
Despesas de Capital																	
<b>TOTAL (X0)=(IV+V+VI+VII+VIII+IX+X)</b>	42.828.000,0	59.511.000,0	49.496.236,1	97,8	48.562.429,9	95,0	47.842.454,6										

R\$ 1,00

**APURAÇÃO DO CUMPRIMENTO DO LIMITE MÍNIMO PARA APLICAÇÃO EM ASPS**

	DESPESAS EMPENHADAS (d)		DESPESAS LIQUIDADAS (e)		DESPESAS PAGAS (f)
Total das Despesas com ASPs (XII) = (XI)	49.496.236,1	0,0	48.562.429,9	0,0	47.842.454,6
(-) Restos a Pagar Não Processados Inscritos Indevidamente no Exercício sem Disponibilidade Financeira (XIII)	0,0	0,0	0,0	0,0	0,0
(-) Despesas Custeadas com Recursos Vinculados à Parcela do Percentual Mínimo que não foi Aplicado em Exercícios Anteriores (XIV)	0,0	0,0	0,0	0,0	0,0
(-) Despesas Custeadas com Disponibilidade de Caixa Vinculada aos Restos a Pagar Cancelados (XV)	0,0	0,0	0,0	0,0	0,0
<b>(=) VALOR APLICADO EM ASPS (XVI) = (XII - XIII - XIV - XV)</b>	<b>49.496.236,1</b>		<b>48.562.429,9</b>		<b>47.842.454,6</b>
Despesa Mínima a ser Aplicada em ASPs (XVII) = (III) x 15% (LC 141/2012)					44.563.700,2
Despesa Mínima a ser Aplicada em ASPs (XVII) = (III) x % (Lei Orgânica Municipal)					0,0
Diferença entre o Valor Aplicado e a Despesa Mínima a ser Aplicada (XVIII) = (XVI (d ou e) - XVII)	4.932.535,9		4.932.535,9		
Limite não Cumprido (XIX) = (XVIII) (Quando valor for inferior a zero)					0,0
<b>PERCENTUAL DA RECEITA DE IMPOSTOS E TRANSFERÊNCIAS CONSTITUCIONAIS E LEGAIS APLICADO EM ASPS (XVIII) * 100</b> (mínimo de 15%, conforme LC nº 141/2012 ou % da Lei Orgânica Municipal)	<b>16,7</b>		<b>16,3</b>		

**CONTROLE DO VALOR REFERENTE AO PERCENTUAL MÍNIMO NÃO CUMPRIDO EM EXERCÍCIOS ANTERIORES PARA FINS DE APLICAÇÃO DOS RECURSOS VINCULADOS CONFORME ARTIGOS 25 E 26 DA LC 141/2012**

	Saldo Inicial (no exercício atual) h	Despesas Custeadas no Exercício de Referência		Saldo Final (não aplicado) (l) = (h - (j ou j))
		Empenhadas (i)	Liquidadas (j)	
Diferença de limite não cumprido em 2022 (saldo final = XIX d)	0,0	0,0	0,0	0,0
Diferença de limite não cumprido em 2022 (saldo final = XIX d)	0,0	0,0	0,0	0,0
Diferença de limite não cumprido em Exercícios Anteriores (saldo inicial igual ao saldo final do demonstrativo do exercício anterior)	0,0	0,0	0,0	0,0
<b>TOTAL DA DIFERENÇA DE LIMITE NÃO CUMPRIDO EM EXERCÍCIOS ANTERIORES (XX)</b>	<b>0,0</b>	<b>0,0</b>	<b>0,0</b>	<b>0,0</b>

**EXECUÇÃO DE RESTOS A PAGAR**

EXERCÍCIO DO EMPENHO	Valor Mínimo para aplicação em ASPS (m)	Valor aplicado em ASPS no exercício (n)	Valor aplicado além do limite mínimo (o) = (n-m), se < 0 então (e) = 0	Total inscrito em RP no exercício (p)	RPNP Inscritos Indevidamente no Exercício sem Disponibilidade Financeira q = (r)-(0)	Valor inscrito em RP considerado no Limite (r) = (p-(o+q)) se < 0 então (r) = (0)	Total de RP pagos (s)	Total do RP a pagar (t)	Total de RP cancelados ou prescritos (u)	Diferença entre o valor aplicado além do limite e o total do RP (v) = ((o + q) - u)
Empenhos de 2022 (regra nova)	44.563.700,2	49.496.236,1	4.932.535,9	0,0	0,0	0,0	0,0	0,0	0,0	0,0
Empenhos de 2021 (regra nova)	0,0	0,0	0,0	0,0	0,0	0,0	0,0	0,0	0,0	0,0
Empenhos de 2018	0,0	0,0	0,0	0,0	0,0	0,0	0,0	0,0	0,0	0,0
Empenhos de 2017	0,0	0,0	0,0	0,0	0,0	0,0	0,0	0,0	0,0	0,0
Empenhos de 2016 e anteriores	0,0	0,0	0,0	0,0	0,0	0,0	0,0	0,0	0,0	0,0
<b>TOTAL DOS RESTOS A PAGAR CANCELADOS OU PRESCRITOS ATÉ O FINAL DO EXERCÍCIO ATUAL QUE AFETARAM O CUMPRIMENTO DO LIMITE (XXI)</b>										<b>0,0</b>

CHEFE DO PODER EXECUTIVO: RODRIGO DRABIE COSTA  
RESPONSÁVEL PELA CONTABILIDADE: CRISTINA MARIÁ PEREIRA  
SIGFIS - Versão 2022

Mônica Peres Carvalho  
Gerente Cont. Gerencial  
CPF 082.787.157-00

Data de Emissão: 27/01/2023 20:51h

Leonardo Ramos de Oliveira  
Secretário Municipal de Finanças  
Matrícula: 17724 / PMBM

Anexo 12 do RREO  
**Rodrigo Drabie Costa**  
Prefeito

CRC/RJ 10216749-9/Mat. 15657

**MUNICÍPIO DE BARRA MANSA**  
**RELATÓRIO RESUMIDO DA EXECUÇÃO ORÇAMENTÁRIA**  
**DEMONSTRATIVO DAS RECEITAS DE IMPOSTOS E DAS DESPESAS PRÓPRIAS COM SAÚDE**  
**ORÇAMENTOS FISCAL E DA SEGURIDADE SOCIAL**  
**PERÍODO DE REFERÊNCIA : 6º Bimestre / 2022**

ADCT, art 77 - Anexo 12 R\$ 1,00  
 TOTAL DOS RESTOS A PAGAR CANCELADOS OU PRESCRITOS ATÉ O FINAL DO EXERCÍCIO ANTERIOR QUE AFETRAM O CUMPRIMENTO DO LIMITE (XXII) 0,0  
 TOTAL DOS RESTOS A PAGAR CANCELADOS OU PRESCRITOS NO EXERCÍCIO ATUAL QUE AFETRAM O CUMPRIMENTO DO LIMITE (XXIII) = (XXI - XXII) 0,0

CONTROLE DE RESTOS A PAGAR CANCELADOS OU PRESCRITOS CONSIDERADOS PARA FINS DE APLICAÇÃO DA DISPONIBILIDADE DE CAIXA CONFORME ARTIGO 248§ 1º e 2º DA LC 141/2012	RESTOS A PAGAR CANCELADOS OU PRESCRITOS				Saldo Final (não aplicado) (aa) = (w-x ou y)
	Saldo Inicial (w)	Despesas Custeadas no Exercício de Referência		Pagas (z)	
		Empenhadas (x)	Liquidadas (v)		
Restos a pagar cancelados ou prescritos em 2022 a serem compensados (XXIV)	0,0	0,0	0,0	0,0	0,0
Restos a pagar cancelados ou prescritos em 2022 a serem compensados (XXV)	0,0	0,0	0,0	0,0	0,0
RP cancelados ou prescritos em exercícios anteriores a serem compensados (XXVI) (saldo inicial igual ao saldo final do demonstrativo anterior)	0,0	0,0	0,0	0,0	0,0
<b>TOTAL DE RESTOS A PAGAR CANCELADOS OU PRESCRITOS A COMPENSAR (XXVII)</b>	<b>0,0</b>	<b>0,0</b>	<b>0,0</b>	<b>0,0</b>	<b>0,0</b>

RECEITAS ADICIONAIS PARA O FINANCIAMENTO DA SAÚDE NÃO COMPUTADAS NO CÁLCULO DO MÍNIMO	PREVISÃO INICIAL	PREVISÃO ATUALIZADA (a)	RECEITAS REALIZADAS	
	90.140.000,0	183.814.604,7	<Período Atual> (b)	% (B/A) x 100
RECEITAS DE TRANSFERÊNCIA PARA A SAÚDE (XXVIII)	90.140.000,0	183.814.604,7	181.714.369,3	98,9
Provenientes da União	79.700.000,0	126.706.612,1	128.031.217,0	99,5
Provenientes dos Estados	10.440.000,0	55.107.992,6	53.663.152,3	97,4
Provenientes de Outros Municípios	0,0	0,0	0,0	0,0
RECEITAS DE OPERAÇÕES DE CRÉDITO INTERNAS E EXTERNAS VINCULADAS À SAÚDE (XXIX)	0,0	0,0	0,0	0,0
OUTRAS RECEITAS (XXX)	0,0	830.000,0	5.603.567,6	0,0
<b>TOTAL DE RECEITAS ADICIONAIS PARA FINANCIAMENTO DA SAÚDE (XXXI)=[XXVIII+XXIX+XXX]</b>	<b>90.970.000,0</b>	<b>184.644.604,7</b>	<b>187.317.936,9</b>	<b>101,4</b>

DESPESAS COM SAÚDE POR SUBFUNÇÕES E CATEGORIA ECONÔMICA NÃO COMPUTADAS NO CÁLCULO DO MÍNIMO	DOTAÇÃO		DESPESAS EMPENHADAS		DESPESAS LIQUIDADAS		DESPESAS PAGAS		Inscritas em Restos a Pagar não Processados
	INICIAL	ATUALIZADA	Até 6º Bim/2022	% (d/c) x100	Até 6º Bim/2022	% (e/c) x100	Até 6º Bim/2022	% (f/c) x100	
	16.342.000,0	43.573.448,5	36.055.494,4	82,7	33.022.728,6	75,8	31.442.692,0	72,2	
ATENÇÃO BÁSICA (XXXII)	16.342.000,0	38.479.696,1	33.004.027,7	85,8	32.305.819,4	84,0	30.737.339,2	79,9	688.183,3
Despesas Correntes	0,0	5.093.552,5	3.051.491,7	59,9	716.909,2	14,1	705.352,8	13,9	2.334.562,5
Despesas de Capital	16.342.000,0	33.386.143,6	29.952.535,9	92,9	314.999,2	0,9	132.148.019,1	91,6	5.657.737,9
ASSISTÊNCIA HOSPITALAR E AMBULATORIAL (XXXIII)	63.208.500,0	141.830.565,1	137.908.019,3	97,2	133.104.042,8	93,8	131.317.000,4	92,6	4.903.976,5
Despesas Correntes	67.000,0	2.440.014,4	1.664.760,1	69,0	831.016,7	34,1	831.016,7	34,1	853.761,4
Despesas de Capital	1.290.000,0	1.816.396,4	1.265.118,1	69,6	1.055.687,8	58,1	1.042.952,6	57,4	208.430,3
SUPORTE PROFILÁTICO E TERAPÊUTICO (XXXIV)	1.290.000,0	1.734.999,2	1.237.857,5	71,3	1.028.427,2	59,3	1.015.722,2	58,5	208.430,3
Despesas Correntes	0,0	83.387,1	27.260,6	32,7	27.260,6	32,7	27.260,6	32,7	0,0
Despesas de Capital	1.290.000,0	1.651.612,1	1.210.596,9	93,4	1.001.166,6	60,6	1.011.239,9	61,2	1.950,0
VIGILÂNCIA SANITÁRIA (XXXV)	78.000,0	78.000,0	19.252,5	24,7	17.302,5	22,2	17.302,5	22,2	1.950,0
Despesas Correntes	0,0	159.600,0	83.937,5	52,6	83.937,5	52,6	83.937,5	52,6	0,0
Despesas de Capital	78.000,0	2.315.620,0	2.145.652,6	92,7	2.108.409,2	91,1	2.044.038,3	88,3	37.443,4
VIGILÂNCIA EPIDEMIOLÓGICA (XXXVI)	2.390.000,0	2.162.120,0	2.068.862,6	95,7	2.031.439,2	94,0	1.967.068,3	91,0	37.443,4
Despesas Correntes	0,0	153.500,0	76.970,0	50,1	76.970,0	50,1	76.970,0	50,1	0,0
Despesas de Capital	2.390.000,0	2.008.620,0	1.991.892,6	83,0	1.954.469,2	82,4	1.890.098,3	82,1	0,0
ALIMENTAÇÃO E NUTRIÇÃO (XXXVII)	0,0	0,0	0,0	0,0	0,0	0,0	0,0	0,0	0,0
Despesas Correntes	0,0	0,0	0,0	0,0	0,0	0,0	0,0	0,0	0,0
Despesas de Capital	0,0	0,0	0,0	0,0	0,0	0,0	0,0	0,0	0,0
OUTRAS SUBFUNÇÕES (XXXVIII)	0,0	0,0	0,0	0,0	0,0	0,0	0,0	0,0	0,0

  
**Rodrigo Drable Costa**  
 Prefeito

Anexo 12 do RREO

Data de Emissão: 27/01/2023 20:51h

Leonardo Raposo de Oliveira  
 Secretário Municipal de Finanças  
 Matrícula: 17721/PMBM

Mônica Peres Carvalho  
 Gerente Cont. Gerencial  
 CPF 082.787.157-00

Rodrigo Amorim Camargo  
 Controlador Geral do Município  
 Matrícula: 17.734 OAB/RJ 119.f

CRC/RJ 102167/O-9/Mat. 15657



MUNICÍPIO DE BARRA MANSA  
RELATÓRIO RESUMIDO DA EXECUÇÃO ORÇAMENTÁRIA  
DEMONSTRATIVO DAS RECEITAS DE IMPOSTOS E DAS DESPESAS PRÓPRIAS COM SAÚDE  
ORÇAMENTOS FISCAL E DA SEGURIDADE SOCIAL  
PERÍODO DE REFERÊNCIA : 6º Bimestre / 2022

ADCT, art 77 - Anexo 12

	0,0	0,0	0,0	0,0	0,0	0,0	0,0	0,0	0,0	0,0	0,0	0,0	0,0	0,0	0,0	0,0	0,0	0,0	0,0	
Despesas Correntes																				
Despesas de Capital																				
<b>TOTAL (XXXIX)=(XXXII+XXXIII+XXXIV+XXXV+XXXVI+XXXVII+XXXVIII)</b>	83.309.500,0	192.215.634,3	179.162.464,3	93,2	170.223.126,9	89,6	166.778.972,1	86,8	8.939.327,4											


R\$ 1,00

DESPESAS COM SAÚDE NÃO COMPUTADAS NO CÁLCULO DO MÍNIMO

DESPESAS TOTAIS COM SAÚDE EXECUTADAS COM RECURSOS PRÓPRIOS E COM RECURSOS TRANSFERIDOS DE OUTROS ENTES	DOTAÇÃO INICIAL	DOTAÇÃO ATUALIZADA (c)	DESPESAS EMPENHADAS		DESPESAS LIQUIDADAS		DESPESAS PAGAS		Inscritas em Reservas a Pagar não Processadas (g)
			Até 6º Bim/2022 (d)	% (d/c) x100	Até 6º Bim/2022 (e)	% (e/c) x100	Até 6º Bim/2022 (f)	% (f/c) x100	
ATENÇÃO BÁSICA (XL)=(IV+XXXII)	49.355.500,0	61.122.865,2	72.590.479,7	89,5	69.361.915,7	85,5	67.187.483,5	82,8	3.208.357,0
ASSISTÊNCIA HOSPITALAR E AMBULATORIAL (XLI)=(V+XXXIII)	72.273.000,0	154.298.717,9	149.575.978,2	96,9	143.203.385,3	92,8	141.403.703,5	91,6	6.372.612,9
SUporte profilático e terapêutico (XLII)=(VI+XXXIV)	2.040.000,0	4.851.830,2	4.243.197,0	87,5	3.990.626,7	82,2	3.878.961,5	79,9	252.570,3
VIGILÂNCIA SANITÁRIA (XLIII)=(VII+XXXV)	79.000,0	237.600,0	103.189,9	43,4	101.239,9	42,6	101.239,9	42,6	1.950,0
VIGILÂNCIA EPIDEMIOLÓGICA (XLIV)=(VIII+XXXVI)	2.390.000,0	2.315.620,0	2.145.852,6	92,7	2.108.409,2	91,1	2.044.038,3	88,3	37.443,4
ALIMENTAÇÃO E NUTRIÇÃO (XLV)=(IX+XXXVII)	0,0	0,0	0,0	NAN	0,0	NAN	0,0	NAN	0,0
OUTRAS SUBFUNÇÕES (XLVI)=(X+XXXVIII)	0,0	0,0	0,0	NAN	0,0	NAN	0,0	NAN	0,0
<b>TOTAL DAS DESPESAS COM SAÚDE (XLVII)=(XI+XXXIX)</b>	126.137.500,0	242.826.634,3	228.658.690,4	94,2	218.785.556,8	90,1	214.621.426,7	88,4	9.873.133,6
(-)Despesas excluídas com recurso provenientes das transferências de recursos de outros entes	0,0	0,0	0,0	NAN	0,0	NAN	0,0	NAN	0,0
<b>TOTAL DAS DESPESAS EXECUTADAS COM RECURSOS PRÓPRIOS (XLVIII)</b>	126.137.500,0	242.826.634,3	228.658.690,4	94,2	218.785.556,8	90,1	214.621.426,7	88,4	9.873.133,6

  
Mônica Peres Carvalho  
Gerente Cont. Gerencial  
CPF 082.787.157-00  
RJR/102167/O-9Mat. 15657

  
Leonar José Ramos de Oliveira  
Secretário Mun. de Finanças  
Matricula 17724 / PMBIA

  
Rodrigo Amorim Camargo  
Controlador Geral do Município  
Matricula: 17.734 OAB/RJ 119.561

Rodrigo Drable Costa  
Prefeito

CHEFE DO PODER EXECUTIVO: RODRIGO DRABLE COSTA  
RESPONSÁVEL PELA CONTABILIDADE: CRISTINA MARIA PEREIRA  
SIGFIS - Versão 2022

Data de Emissão: 27/01/2023 20:51h

Anexo 12 do RREO



MUNICÍPIO DE BARRA MANSA - PODER EXECUTIVO  
RELATÓRIO RESUMIDO DA EXECUÇÃO ORÇAMENTÁRIA  
DEMONSTRATIVO DAS PARCERIAS PÚBLICO-PRIVADAS

ORÇAMENTOS FISCAL E DA SEGURIDADE SOCIAL  
PERÍODO DE REFERÊNCIA : 6º Bimestre / 2022

Lei nº 11.079, de 30.12.2004, arts 22 e 28 - Anexo 13

R\$ 1,00


ESPECIFICAÇÃO	SALDO TOTAL EM 31 DE DEZEMBRO DO EXERCÍCIO ANTERIOR (a)	REGISTROS EFETUADOS EM 2022												SALDO TOTAL (c) = (a) + (b)
		NO BIMESTRE						ATÉ O BIMESTRE (b)						
	2021	2022	2023	2024	2025	2026	2027	2028	2029	2030	2031			
<b>TOTAL DE ATIVOS</b>														
Direitos Futuros													0,0	
Ativos Contabilizados na SPE													0,0	
Contrapartida para Provisões de PPP													0,0	
<b>TOTAL DE PASSIVOS (I)</b>													0,0	
Obrigações Não Relacionadas a Serviços													0,0	
Contrapartida para Ativos da SPE													0,0	
Provisões de PPP													0,0	
<b>GARANTIAS DE PPP (II)</b>													0,0	
<b>SALDO LÍQUIDO DE PASSIVOS DE PPP (III) = (I-II)</b>													0,0	
<b>PASSIVOS CONTINGENTES</b>													0,0	
Contraprestações Futuras													0,0	
Riscos Não Provisionados													0,0	
Outros Passivos Contingentes													0,0	
<b>ATIVOS CONTINGENTES</b>													0,0	
Serviços Futuros													0,0	
Outros Ativos Contingentes													0,0	
<b>DESPESAS DE PPP</b>													0,0	
Do Ente Federado													0,0	
Das Entidades Não-Dependentes													0,0	
<b>TOTAL DAS DESPESAS</b>	0,0	0,0	0,0	0,0	0,0	0,0	0,0	0,0	0,0	0,0	0,0	0,0	0,0	
<b>RECEITA CORRENTE LÍQUIDA (RCL)</b>	624.378.174,0	746.733.632,0	752.521.104,0	787.132.056,6	761.366.640,7	765.624.868,1	769.008.911,2	774.212.903,2	776.542.976,1	782.087.270,6	787.275.916,1	0,0	0,0	
<b>TOTAL DAS DESPESAS / RCL (%)</b>	0,0	0,0	0,0	0,0	0,0	0,0	0,0	0,0	0,0	0,0	0,0	0,0	0,0	


FONTE:

CHEFE DO PODER EXECUTIVO: RODRIGO DRABLE COSTA  
RESPONSÁVEL PELA CONTABILIDADE: CRISTINA MARIA PEREIRA


SIGFIS - Versão 2022

Data de Emissão: 27/01/2023 20:52h

  
Mônica Peres Carvalho  
Gerente Cont. Gerencial  
CPF 082.787.157-00  
R/RJ 1021670-9/Mat. 15657

  
Leonardo Razon de Oliveira  
Secretário Int. de Finanças  
Matricada 17724 / PMBM

  
Rodrigo Drable Costa  
Prefeito

  
Rodrigo Amorim Camargo  
Controlador Geral do Município  
Matricula: 17.734 OAB/RJ 119.661

MUNICÍPIO DE BARRA MANSÁ - PODER EXECUTIVO  
 DEMONSTRATIVO SIMPLIFICADO DO RELATÓRIO RESUMIDO DA EXECUÇÃO ORÇAMENTÁRIA  
 DEMONSTRATIVO SIMPLIFICADO  
 ORÇAMENTOS FISCAL E DA SEGURIDADE SOCIAL  
 PERÍODO DE REFERÊNCIA : 6º Bimestre / 2022

LRP, art 48 - Anexo 14		R\$1,00			
<b>BALANÇO ORÇAMENTÁRIO - RECEITAS</b>		Até o bimestre			
Previsão Inicial de Receita		598.100.000,0			
Previsão Atualizada da Receita		830.882.506,5			
Receitas Realizadas		837.394.793,1			
Deficit Orçamentário		0,0			
Saldos de Exercícios Anteriores (utilizados para créditos adicionais)		6.289.572,7			
<b>BALANÇO ORÇAMENTÁRIO - DESPESAS</b>		Até o bimestre			
Dotação Inicial		598.100.000,0			
Créditos Adicionais		264.501.883,5			
Dotação Atualizada		862.601.883,5			
Despesas Empenhadas		786.508.115,9			
Despesas Liquidadas		751.152.439,8			
Superavit Orçamentário		50.886.677,3			
<b>DESPESAS POR FUNÇÃO/SUBFUNÇÃO</b>		Até o bimestre			
Despesas Empenhadas		786.508.115,9			
Despesas Liquidadas		751.152.439,8			
<b>RECEITA CORRENTE LIQUIDA - RCL</b>		Até o bimestre			
Receita Corrente Líquida		746.733.532,0			
<b>RECEITAS/DESPESAS DOS REGIMES DE PREVIDENCIA</b>		Até o bimestre			
Regime Próprio de Previdência Social dos Servidores Públicos		26.232.146,0			
Receitas Previdenciárias realizadas (III)		51.241.224,1			
Despesas Previdenciárias liquidadas (IV)		-23.009.078,1			
Resultado Previdenciário (III-IV)					
<b>RESULTADOS NOMINAL E PRIMÁRIO</b>		Meta Fixada no Anexo de Metas Fiscais da LDO (a)	Resultado Apurado Até o Bimestre (b)	% em Relação à Meta (b/a)	
Resultado Nominal		0,0	86.483.617,2	0,0%	
Resultado Primário		0,0	61.232.389,3	0,0%	
<b>MOVIMENTAÇÃO DE RESTOS A PAGAR</b>		Inscrição	Cancelamento até o bimestre	Pagamento até o bimestre	Saldo a pagar
<b>POR PODER</b>					
<b>RESTOS A PAGAR PROCESSADOS</b>					
Poder Executivo		40.174.627,0	14.169.431,6	20.370.548,0	5.634.847,4
Poder Legislativo		0,0	0,0	0,0	0,0
<b>RESTOS A PAGAR NÃO PROCESSADOS</b>					
Poder Executivo		44.864.301,1	25.380.506,6	30.300.043,4	-10.816.248,8
Poder Legislativo		65.795,2	21.494,0	44.301,2	0,0
<b>TOTAL</b>		<b>85.104.723,3</b>	<b>39.571.432,1</b>	<b>50.714.892,6</b>	<b>-5.181.601,4</b>
<b>DESPESAS COM MANUTENÇÃO E DESENVOLVIMENTO DO ENSINO - MDE</b>		Valor Apurado até o bimestre	Limites Constitucionais Anuais		
			% Mínimo Aplicar Exerc	% Aplicado até bimestre	
Mínimo Anual de 25% das Receitas de Impostos na Manutenção e Desenvolvimento do Ensino - MDE		89.416.669,3	25%		29,2%
Mínimo Anual de 70% do FUNDES na Remuneração do Magistério com Ensino Fundamental e Educação Infantil		93.230.986,5	70%		91,3%
<b>RECEITAS DE OPERAÇÕES DE CRÉDITO E DESPESAS DE CAPITAL</b>		Valor Apurado Até o Bimestre	Saldo a Realizar		
Receita de Operação de Crédito		0,0	0,0		
Despesa de Capital Líquida		54.110.153,6	13.309.265,0		
<b>PROJEÇÃO ATUARIAL DOS REGIMES DE PREVIDÊNCIA</b>		Exercício em Referência	10º Exercício	20º Exercício	35º Exercício
Regime Próprio de Previdência Social dos Servidores Públicos		38.007.891,3	18.511.729,8	10.448.404,9	3.650.369,5
Receitas Previdenciárias (IV)		100.551.051,0	130.322.971,5	104.478.782,0	41.344.802,7
Despesas Previdenciárias (V)		-62.543.159,7	-111.811.241,9	-94.032.377,1	-37.694.233,1
Resultado Previdenciário (VI)=(IV-V)					
<b>RECEITA DA ALIENAÇÃO DE ATIVOS E APLICAÇÃO DOS RECURSOS</b>		Valor Apurado Até o Bimestre	Saldo a Realizar		
Receita de Capital Resultante da Alienação de Ativos		3.500,0	1.001.500,0		
Aplicação dos Recursos da Alienação de Ativos		0,0	0,0		
<b>DESPESAS COM AÇÕES E SERVIÇOS PÚBLICOS DE SAÚDE</b>		Valor Apurado Até o Bimestre	Limite Constitucional Anual		
			% Mínimo a Aplicar no Exercício	% Aplicado até o bimestre	
Despesas Próprias com Ações e Serviços Públicos de Saúde		48.562.429,9	0,0%	16,7%	
<b>DESPESAS DE CARÁTER CONTINUADO, DERIVADAS DE PPP'S CONTRATADAS</b>		Valor Apurado no Exercício Corrente			
Total das despesas / RCL (%)		0,0%			

FONTE :

Nota :

CHEFE DO PODER EXECUTIVO: RODRIGO DRABLE COSTA  
 RESPONSÁVEL PELA CONTABILIDADE: CRISTINA MARIA PEREIRA

Rodrigo Amorim Camargo  
 Controlador Geral do Município  
 Matrícula: 17.734 OAB/RJ 119.661

Rodrigo Drable Costa  
 Prefeito

**MUNICÍPIO DE BARRA MANSA - PODER EXECUTIVO**  
**RELATÓRIO DE GESTÃO FISCAL**  
**DEMONSTRATIVO DA DESPESA COM PESSOAL**  
**ORÇAMENTOS FISCAL E DA SEGURIDADE SOCIAL - PERÍODO DE REFERÊNCIA : 3º Quadrimestre / 2022**

RGF - ANEXO 1

R\$ 1,00

DESPESA COM PESSOAL	DESPESA EXECUTADAS (Últimos 12 Meses)												INSCRITAS EM RP NÃO PROCESSADAS	
	LIQUIDADAS													
	Jan/2022	Fev/2022	Mar/2022	Abr/2022	Mai/2022	Jun/2022	Jul/2022	Ago/2022	Sep/2022	Out/2022	Nov/2022	Dez/2022		Ult. 12 Meses
<b>DESPESA BRUTA COM PESSOAL (I)</b>	23.467.302,81	28.537.410,19	28.264.330,31	27.778.322,07	28.102.016,63	36.843.531,40	27.303.842,70	29.988.619,11	28.699.696,21	28.306.888,15	28.405.340,14	48.599.160,73	384.007.275,31	85.784,72
Pessoal Ativo	15.990.085,26	20.440.489,51	20.146.841,87	19.598.505,56	19.958.552,12	24.669.223,04	19.306.574,49	21.415.644,46	20.278.813,28	19.909.085,75	20.016.578,46	36.083.197,43	257.206.591,25	78.702,57
Vencimentos, Vantagens e Outras Despesas Variáveis	14.819.077,99	17.860.370,39	17.576.005,53	16.470.635,09	16.431.060,12	22.627.800,67	17.070.500,90	17.113.885,66	17.376.829,94	17.229.133,13	17.352.095,56	30.815.273,46	222.942.778,44	29.416,09
Obrigações Patronais	571.007,27	3.280.719,12	2.570.836,34	3.127.870,49	3.527.492,00	2.041.322,37	1.316.063,59	4.301.798,80	2.894.081,34	2.679.952,62	2.664.482,90	5.267.923,97	14.263.812,81	49.286,48
Benefícios Previdenciários	0,00	0,00	0,00	0,00	0,00	0,00	0,00	0,00	0,00	0,00	0,00	0,00	0,00	0,00
Pessoal Inativo e Pensionista	8.077.227,55	8.057.940,68	8.079.803,50	8.088.918,49	8.108.979,51	12.133.479,36	7.961.808,21	8.468.714,65	8.299.196,93	8.363.271,40	8.357.177,68	12.463.413,30	106.460.212,26	3.857,15
Aposentadorias, Reservas e Reformas	7.182.080,43	7.174.406,87	7.183.996,93	7.203.621,10	7.216.693,70	10.785.942,90	7.153.541,06	7.478.998,11	7.399.576,56	7.430.598,28	7.452.025,38	11.041.083,70	94.701.867,02	3.857,15
Pensões	895.147,12	883.533,81	895.806,57	886.297,39	892.285,81	1.347.536,46	807.567,15	990.146,54	899.619,37	932.674,12	905.152,30	1.422.329,60	11.759.045,24	0,00
Outros Benefícios Previdenciários	0,00	0,00	0,00	0,00	0,00	0,00	0,00	0,00	0,00	0,00	0,00	0,00	0,00	0,00
Outras Despesa Pessoal Decorrentes Contratos Terceiriz. (art.18, §1º LRF)	0,00	38.960,00	37.685,00	39.898,00	34.534,00	40.035,00	36.160,00	34.230,00	38.845,00	34.530,00	31.584,00	53.350,00	420.472,00	3.925,00
Despesa com Pessoal Não Executada Orçamentariamente	0,00	0,00	0,00	0,00	0,00	0,00	0,00	0,00	0,00	0,00	0,00	0,00	0,00	0,00
Despesas não Computadas (art. 19, § 1º da LRF) (II)	1.603.940,65	6.654.579,88	19.062,83	3.802.536,07	2.516.765,23	5.069.099,21	2.143.381,25	3.404.250,07	8.299.196,93	4.763.272,40	6.327.177,68	10.963.573,25	55.764.836,55	-3.157,15
Indenizações por Demissão e Incentivos à Demissão Voluntária	0,00	0,00	0,00	0,00	0,00	0,00	0,00	0,00	0,00	0,00	0,00	0,00	0,00	0,00
Decorrentes de Decisão Judicial	0,00	0,00	0,00	0,00	0,00	0,00	0,00	0,00	0,00	0,00	0,00	0,00	0,00	0,00
Despesas de Exercícios Anteriores	0,00	0,00	0,00	0,00	0,00	0,00	0,00	0,00	0,00	0,00	0,00	0,00	0,00	0,00
Inativos e Pensionistas com Recursos Vinculados	1.603.940,65	6.654.579,88	19.062,83	3.802.536,07	2.516.765,23	5.069.099,21	2.143.381,25	3.404.250,07	8.299.196,93	4.763.272,40	6.327.177,68	10.963.573,25	55.764.836,55	-3.157,15
<b>DESPESA LIQUIDA COM PESSOAL (III) = (I - II)</b>	21.863.372,16	21.882.830,31	28.245.267,54	23.925.786,00	25.885.250,40	31.774.438,19	25.160.461,25	26.314.368,04	20.370.499,28	23.543.657,75	22.078.162,46	37.636.387,48	308.320.438,96	88.941,87
<b>APURAÇÃO DO CUMPRIMENTO DO LIMITE LEGAL</b>														
<b>RECEITA CORRENTE LÍQUIDA - RCL (IV)</b>													<b>% SOBRE A RCL AJUSTADA</b>	
(-) Transferências Obrigatórias da União relativas às emendas individuais (art. 166-a § 1º da CF) (V)													100,00%	
(-) Transferências Obrigatórias da União relativas às emendas de bancada (art. 166, § 16 da CF) (VI)													0,00	
<b>RECEITA CORRENTE LÍQUIDA AJUSTADA (VII) = (IV - V - VI)</b>													0,00	
<b>DESPESA TOTAL COM PESSOAL - DTP (VIII) = (III + IIIb)</b>													<b>41,19%</b>	
<b>LIMITE MÁXIMO (IX) (incisos I, II e III, art. 20 da LRF)</b>													<b>54,00%</b>	
<b>para LIMITE PRUDENCIAL (X) = (0,95 x IX) (parágrafo único do art. 22 da LRF)</b>													<b>51,30%</b>	
<b>LIMITE DE ALERTA (XI) = (0,90 x IX) (inciso II do §1º do art. 59 da LRF)</b>													<b>48,60%</b>	

Nota:

- Nos demonstrativos elaborados no 1º e no 2º quadrimestre de cada exercício, os valores de restos a pagar não processados inscritos em 31 de dezembro do exercício anterior, continuarão a ser informados nesse campo. Esses valores não sofrem alteração pelo e somente no caso de cancelamento podem ser excluídos.

*mcarvalho*  
**Mônica Peres Carvalho**  
 Gerente Cont. Gerencial  
 CPF 082.787.157-00  
 CRC/RJ 10216710-9/Mat. 15657

*Leonardo Ramos de Oliveira*  
**Leonardo Ramos de Oliveira**  
 Secretário Mon. de Finanças  
 Matrícula 17724 / PMBM

*Rodrigo Drable Costa*  
**Rodrigo Drable Costa**  
 Prefeito

CHEFE DO PODER EXECUTIVO: RODRIGO DRABLE COSTA  
 RESPONSÁVEL PELO CONTROLE INTERNO: RODRIGO AMORIM CAMARGO  
 RESPONSÁVEL PELA ADMINISTRAÇÃO FINANCEIRA: LEONARDO RAMOS DE OLIVEIRA  
 SIGFIS - Versão 2022

Data de Emissão: 27/01/2023 20:52h

Anexo 1 do RGF

MUNICÍPIO DE BARRA MANSA - PODER EXECUTIVO  
 RELATÓRIO DE GESTÃO FISCAL  
**DEMONSTRATIVO DA DESPESA COM PESSOAL**  
 ORÇAMENTOS FISCAL E DA SEGURIDADE SOCIAL - PERÍODO DE REFERÊNCIA : 3º Quadrimestre / 2022

RGF - ANEXO 1

R\$ 1,00

DESCOBRAMENTO AJUSTES DO EXERCÍCIO DE 2020													
DEMONSTRATIVO DE AJUSTES DE DESPESAS DEVIDAS E NÃO PAGAS													
DESPESA COM PESSOAL													
REGISTRO PATRIMONIAL													
	Jan/2022	Fev/2022	Mar/2022	Abr/2022	Mai/2022	Jun/2022	Jul/2022	Agos/2022	Sep/2022	Out/2022	Nov/2022	Dez/2022	Últ. 12 Meses
Obrigações patronais com o RPPS não pagas (Lei Compl. nº 173/2020)	0,00	0,00	0,00	0,00	0,00	0,00	0,00	0,00	0,00	0,00	0,00	0,00	0,00
Amonização Orig. patronais com o RPPS não pagas (Lei Compl. nº 173/2020)	0,00	0,00	0,00	0,00	0,00	0,00	0,00	0,00	0,00	0,00	0,00	0,00	0,00

DESPESA COM PESSOAL NÃO EXECUTADA ORÇAMENTARIAMENTE

Mês/Ano	Tipo de Registro	Valor bruto da despesa com pessoal (a)	Valor das deduções (b)	Valor Considerado (c) = (a) - (b)	Referência do Fato Gerador
----	----	,00	,00	,00	----
----	<b>Total não Executado</b>			,00	

*Mônica Peres Carvalho*  
 Mônica Peres Carvalho  
 Gerente Cont. Gerencial  
 CPF 082.787.157-00  
 CRC/RJ 10216710-9/Mat. 15657

*Leonardo Ramos de Oliveira*  
 Leonardo Ramos de Oliveira  
 Secretário Mon. de Finanças  
 Matrícula 17724 / PMSM

*Rodrigo Amorim Camargo*  
 Rodrigo Amorim Camargo  
 Controlador Geral do Município  
 Matrícula: 17.734 OAB/RJ 119.661

*Rodrigo Drable Costa*  
 Rodrigo Drable Costa  
 Prefeito



**MUNICÍPIO DE BARRA MANSÁ**  
**RELATÓRIO DE GESTÃO FISCAL**  
**DEMONSTRATIVO DA DÍVIDA CONSOLIDADA**  
**ORÇAMENTOS FISCAL E DA SEGURIDADE SOCIAL**  
**PERÍODO DE REFERÊNCIA : 3º Quadrimestre / 2022**

LRF, art 55, inciso I, alínea "b" - Anexo 2

R\$ 1,00

DÍVIDA CONSOLIDADA	SALDO EXERCÍCIO ANTERIOR	SALDO DO EXERCÍCIO DE 2022		
		1º Quadrimestre	2º Quadrimestre	3º Quadrimestre
<b>DÍVIDA CONSOLIDADA - DC (I)</b>	147.573.548,2	124.221.193,8	137.473.186,9	130.636.216,4
Dívida Mobiliária	0,0	0,0	0,0	0,0
Dívida Contratual	56.188.568,9	38.348.169,3	52.994.326,9	40.851.092,3
Empréstimos	0,0	3.254.819,5	3.254.819,5	3.254.819,5
Internos	0,0	3.254.819,5	3.254.819,5	3.254.819,5
Externos	0,0	0,0	0,0	0,0
Reestruturação da Dívida de Estados e Municípios	0,0	0,0	0,0	0,0
Financiamentos	0,0	373.284,3	373.284,3	268.275,7
Internos	0,0	180.850,9	180.850,9	75.842,3
Externos	0,0	192.433,4	192.433,4	192.433,4
Parcelamento e Renegociação de dívidas	56.188.568,9	34.720.065,5	49.366.223,1	37.327.997,1
De Tributos	0,0	0,0	0,0	0,0
De Contribuições Previdenciárias	55.765.341,2	32.248.533,6	47.364.765,8	26.566.971,9
De Demais Contribuições Sociais	0,0	0,0	0,0	0,0
Do FGTS	0,0	0,0	0,0	0,0
Com Instituição Não Financeira	423.227,7	2.471.531,9	2.001.457,3	10.761.025,2
Demais Dívidas Contratuais	0,0	0,0	0,0	0,0
Precatórios Posteriores a 5.5.2000 (inclusive)	91.384.979,3	85.873.024,5	84.478.860,0	89.785.124,1
Outras Dívidas	0,0	0,0	0,0	0,0
<b>DEDUÇÕES(II)'</b>	61.523.220,2	122.442.380,8	144.408.108,2	116.142.929,9
Disponibilidade de Caixa	61.523.220,2	122.442.380,8	144.408.108,2	116.142.929,9
Disponibilidade de Caixa Bruto	131.403.883,8	172.713.276,3	193.252.136,5	153.049.621,2
(-) Restos a Pagar Processados	38.402.649,3	18.038.412,2	17.943.514,8	5.707.330,3
(-) Depósitos Restituíveis e Valores Vinculados	31.478.014,3	32.232.483,3	30.900.513,5	31.199.361,0
Demais Haveres Financeiros	0,0	0,0	0,0	0,0
<b>DÍVIDA CONSOLIDADA LÍQUIDA - DCL (III) = (I - II)</b>	86.050.328,0	1.778.813,0	-6.934.921,3	14.493.286,5
<b>RECEITA CORRENTE LÍQUIDA - RCL</b>	624.378.174,9	681.994.040,2	737.266.093,2	748.733.532,0
(-)Transf. obrig. da União relativas a Emendas Individuais	0,0	0,0	0,0	0,0
<b>RECEITA CORRENTE LÍQUIDA AJUSTADA</b>	624.378.174,9	681.994.040,2	737.266.093,2	748.733.532,0
<b>% da DC sobre a RCL [ I / RCL ]</b>	23,64 %	18,21 %	18,65 %	17,45 %
<b>% da DCL sobre a RCL [ III / RCL ]</b>	13,78 %	0,26 %	-0,94 %	1,94 %
<b>LIMITE DEFINIDO POR RESOLUÇÃO DO SENADO FEDERAL</b>	120,00 %	120,00 %	120,00 %	120,00 %
<b>LIMITE DE ALERTA (inciso III, §1º do art. 59 - LRF) - 48,6%</b>	120,00 %	120,00 %	120,00 %	120,00 %

OUTROS VALORES NÃO INTEGRANTES DA DC	SALDO EXERCÍCIO ANTERIOR	SALDO DO EXERCÍCIO DE 2022		
		Até o 1º Quadrimestre	Até o 2º Quadrimestre	Até o 3º Quadrimestre
PRECATÓRIOS ANTERIORES A 5.5.2000	0,0	0,0	0,0	0,0
PRECATÓRIOS POSTERIORES A 5.5.2000 (NÃO INCLUIDOS)	3.674.691,8	10.136.363,0	9.623.977,6	10.100.004,8
PASSIVO ATUARIAL	4.206.212,6	14.459.428,6	14.459.428,6	67.404.083,9
RP NÃO PROCESSADOS	44.930.096,2	8.548.351,9	-1.486.586,0	5.912.352,8
ANTECIPAÇÕES DE RECEITA ORÇAMENTÁRIA - ARO	0,0	0,0	0,0	0,0
DÍVIDA CONTRATUAL DE PPP	0,0	0,0	0,0	0,0
APROPRIAÇÃO DE DEPÓSITOS JUDICIAIS - KC 151/2015	0,0	0,0	0,0	0,0

*marcos*  
 Marcia Peres Carvalho  
 Gerente Cont. Gerencial  
 CPF 082.787.157-00  
 RG 1.02167/O-9Mat. 15657

*Leonardo Ramos de Oliveira*  
 Secretário Mun. de Finanças  
 Matrícula 17724 / PM2M

*Rodrigo Amorim Camargo*  
 Controlador Geral do Município  
 Matrícula: 17.734 OAB/RJ 119.661


*Rodrigo Drable Costa*  
 Prefeito


TRAJETÓRIA DE AJUSTE DA DÍVIDA CONSOLIDADA LÍQUIDA EM CADA EXERCÍCIO FINANCEIRO												
Exercício Financeiro	2001			2002			2003			2004		
	3º Quadrimestre			Quadrimestre			Quadrimestre			Quadrimestre		
	DCL	Excedente <sup>2</sup>	Redutor	1º	2º	3º	1º	2º	3º	1º	2º	3º
% da DCL sobre a RCL												
% Limite de Endividamento												
Exercício Financeiro	2005			2006			2007			2008		
	Quadrimestre			Quadrimestre			Quadrimestre			Quadrimestre		
	1º	2º	3º	1º	2º	3º	1º	2º	3º	1º	2º	3º
% da DCL sobre a RCL												
% Limite de Endividamento												
Exercício Financeiro	2009			2010			2011			2012		
	Quadrimestre			Quadrimestre			Quadrimestre			Quadrimestre		
	1º	2º	3º	1º	2º	3º	1º	2º	3º	1º	2º	3º
% da DCL sobre a RCL												
% Limite de Endividamento												
Exercício Financeiro	2013			2014			2015			2016		
	Quadrimestre			Quadrimestre			Quadrimestre			Quadrimestre		
	1º	3º	3º	1º	2º	3º	1º	2º	3º	1º	2º	3º
% da DCL sobre a RCL												
% Limite de Endividamento												
Exercício Financeiro	2017			2018								
	Quadrimestre			Quadrimestre								
	1º	2º	3º	1º	2º	3º						
% da DCL sobre a RCL												
% Limite de Endividamento												

<sup>2</sup> O excedente em relação ao limite apurado ao final do exercício de 2001 deverá ser reduzido, no mínimo, à proporção de 1/15 (um quinze avo) a cada exercício financeiro. O valor

  
Mônica Peres Carvalho  
Gerente Cont. Gerencial  
CPF 082.787.157-00  
CRC/RJ 102167/O-9Mat. 15657

  
Leonardo Ramos de Oliveira  
Secretário Mun. de Finanças  
Matricula 17724 / PMBM

  
Rodrigo Amorim Camargo  
Controlador Geral do Município  
Matricula: 17.734 OAB/RJ 119.001

  
Rodrigo Drable Costa  
Prefeito

**MUNICÍPIO DE BARRA MANSA**  
**RELATÓRIO DE GESTÃO FISCAL**  
**DEMONSTRATIVO DAS GARANTIAS E CONTRAGARANTIAS DE VALORES**  
**ORÇAMENTOS FISCAL E DA SEGURIDADE SOCIAL**  
**PERÍODO DE REFERÊNCIA : 3º Quadrimestre / 2022**

LRF, art 55, inciso I, alínea "c" e art. 40, § 1º - Anexo 3

R\$1,00

GARANTIAS CONCEDIDAS	SALDO DO EXERCÍCIO ANTERIOR	SALDO DO EXERCÍCIO DE 2022		
		Até o 1º Quadrimestre	Até o 2º Quadrimestre	Até o 3º Quadrimestre
AOS ESTADOS ( I )	0,0	0,0	0,0	0,0
Em operações de Crédito Externas	0,0	0,0	0,0	0,0
Em Operações de Crédito Internas	0,0	0,0	0,0	0,0
AOS MUNICÍPIOS ( II )	0,0	0,0	0,0	0,0
Em operações de Crédito Externas	0,0	0,0	0,0	0,0
Em Operações de Crédito Internas	0,0	0,0	0,0	0,0
ÀS ENTIDADES CONTROLADAS( III )	0,0	0,0	0,0	0,0
Em operações de Crédito Externas	0,0	0,0	0,0	0,0
Em Operações de Crédito Internas	0,0	0,0	0,0	0,0
POR MEIO DE FUNDOS E PROGRAMAS ( IV )	0,0	0,0	0,0	0,0
<b>TOTAL GARANTIAS CONCEDIDAS (V)=(I+II+III+IV)</b>	0,0	0,0	0,0	0,0
<b>RECEITA CORRENTE LÍQUIDA - RCL (VI)</b>	624.378.174,9	681.994.040,2	737.266.093,2	748.733.532,0
<b>% do TOTAL DAS GARANTIAS sobre a RCL</b>	0,00 %	0,00 %	0,00 %	0,00 %
<b>LIMITE DEFINIDO POR RESOLUÇÃO DO SENADO FEDERAL</b>	22,00 %	22,00 %	22,00 %	22,00 %
<b>LIMITE DE ALERTA</b>	19,80 %	19,80 %	19,80 %	19,80 %

CONTRAGARANTIAS RECEBIDAS	SALDO DO EXERCÍCIO ANTERIOR	SALDO DO EXERCÍCIO DE 2022		
		Até o 1º Quadrimestre	Até o 2º Quadrimestre	Até o 3º Quadrimestre
DOS ESTADOS (VII)	0,0	0,0	0,0	0,0
Em Garantia às Operações de Crédito Externas	0,0	0,0	0,0	0,0
Em Garantia às Operações de Crédito Internas	0,0	0,0	0,0	0,0
DOS MUNICÍPIOS (VIII)	0,0	0,0	0,0	0,0
Em Garantia às Operações de Crédito Externas	0,0	0,0	0,0	0,0
Em Garantia às Operações de Crédito Internas	0,0	0,0	0,0	0,0
DAS ENTIDADES CONTROLADAS (IX)	0,0	0,0	0,0	0,0
Em Garantia às Operações de Crédito Externas	0,0	0,0	0,0	0,0
Em Garantia às Operações de Crédito Internas	0,0	0,0	0,0	0,0
EM GARANTIAS POR MEIO DE FUNDOS E PROGRAMAS (X)	0,0	0,0	0,0	0,0
<b>TOTAL CONTRAGARANTIAS RECEBIDAS (XI)=(VII+VIII+IX+X)</b>	0,0	0,0	0,0	0,0


**MEDIDAS CORRETIVAS :**

## Nota :

O limite do saldo global das garantias concedidas pelo Município poderá ser elevado para 32% da RCL, desde que, cumulativamente, quando aplicável, o garantidor obedeça às normas fixas nos incisos I a IV do parágrafo único do artigo 9º da Resolução SF nº 43/2001, com redação dada pela Resolução SF nº 3/2002, publicada no D.O.U. de 03/04/2002.

  
**Mônica Peres Carvalho**  
Gerente Cont. Gerencial  
CPF 082.787.157-00  
CPC/RJ 102167/O-9Mat. 15657

  
**Leonardo Ramos de Oliveira**  
Secretário(a) de Finanças  
Matrícula 17724 / PMBM

  
**Rodrigo Amorim Camargo**  
Controlador Geral do Município  
Matrícula: 17.734 OAB/RJ 119.661

  
**Rodrigo Drable Costa**  
Prefeito

MUNICÍPIO DE BARRA MANSA  
RELATÓRIO DE GESTÃO FISCAL  
DEMONSTRATIVO DAS OPERAÇÕES DE CRÉDITO  
ORÇAMENTOS FISCAL E DA SEGURIDADE SOCIAL  
PERÍODO DE REFERÊNCIA : 3º Quadrimestre / 2022


LRF, art 55, inciso I, alínea "d" e Inciso III alínea "c" - Anexo 4

R\$1,00

OPERAÇÕES DE CRÉDITO	OPERAÇÕES REALIZADAS Até o 3º Quadrimestre	
	No Quadr.	Até o Quadr.(a)
Mobiliária	0,0	0,0
Interna	0,0	0,0
Externa	0,0	0,0
Contratual	0,0	0,0
Interna	0,0	0,0
Empréstimos	0,0	0,0
Aquisição Financiada de Bens e Arredondamento Mercantil Financeiro	0,0	0,0
Antecipação de Receita pela Venda a Termo de Bens e Serviços	0,0	0,0
Assunção, reconhecimento e Confissão de Dívidas (LRF, art. 29, § 1º)	0,0	0,0
Operações de crédito não sujeitas ao limite de contratação (I)	0,0	0,0
Externa	0,0	0,0
Empréstimos	0,0	0,0
Aquisição Financiada de Bens e Arrendamento Mercantil Financeiro	0,0	0,0
Antecipações de Receitas pela Venda a Termo de Bens e Serviços	0,0	0,0
Assunção, Reconhecimento e Confissão de Dívidas (LRF, art. 29 §1º)	0,0	0,0
Operações de crédito não sujeitas ao limite de contratação (II)	0,0	0,0
<b>TOTAL (III)</b>	<b>0,0</b>	<b>0,0</b>
<b>APURAÇÃO DO CUMPRIMENTO DOS LIMITES</b>	<b>VALOR</b>	<b>% SOBRE RCL</b>
RECEITA CORRENTE LÍQUIDA - RCL (IV)	748.733.532,00	--
OPERAÇÕES VEDADAS (V)	--	--
TOTAL CONSIDERADO PARA FINS DE APURAÇÃO DO CUMPRIMENTO DO LIMITE (VI) = (IIIa + V - Ia - IIa)	0,00	0,00 %
LIMITE GERAL DEFINIDO POR RESOLUÇÃO DO SENADO FEDERAL PARA AS OPERAÇÕES DE CRÉDITO INTERNAS E EXTERNAS (Inciso I do artigo 7º da Resolução SF nº 43/2001)	119.797.365,12	16 %
LIMITE DE ALERTA (inciso III do §1º do art.59 da LRF) - <%>	107.817.628,61	14,4 %
OPERAÇÕES DE CRÉDITO POR ANTECIPAÇÃO DA RECEITA sobre a RCL	0,00	0,00 %
LIMITE DEFINIDO POR RESOLUÇÃO DO SENADO FEDERAL PARA AS OPERAÇÕES DE CRÉDITO POR ANTECIPAÇÃO DA RECEITA	52.411.347,24	7 %
OUTRAS OPERAÇÕES QUE INTEGRAM A DÍVIDA CONSOLIDADA	VALOR REALIZADO	
	No Quadr.	Até o Quadr.(a)
Parcelamentos de Dívidas	0,00	0,00
Tributos	0,00	0,00
Contribuições Previdenciárias	0,00	0,00
FGTS	0,00	0,00
Operações de reestruturação e recomposição do principal de dívidas	--	--

Nota :

  
Mônica Peres Carvalho  
Gerente Cont. Gerencial  
CPF 082.787.157-00  
RG/RJ 102167/O-9Mat. 15657

  
Leonardo Ramos de Oliveira  
Secretário Mun. de Finanças  
Matricula 17724 / PMBM

  
Rodrigo Amorim Camargo  
Controlador Geral do Município  
Matricula: 17.734 OAB/RJ 119.861

  
Rodrigo Drable Costa  
Prefeito



**MUNICÍPIO DE BARRA MANSA - PODER EXECUTIVO**  
**RELATÓRIO DE GESTÃO FISCAL**  
**DEMONSTRATIVO DA DISPONIBILIDADE DE CAIXA E DOS RESTOS A PAGAR**  
**PERÍODO DE REFERÊNCIA : 3º Quadrimestre / 2022**

RGF - Anexo 5 (LRF, art 55, Inciso III, alínea "a")

IDENTIFICAÇÃO DOS RECURSOS	DISPONIBILIDADE DE CAIXA BRUTA	OBRIGAÇÕES FINANCEIRAS					INSUFICIÊNCIA FINANCEIRA VERIFICADA NO CONSORCIO PÚBLICO	DISPONIBILIDADE DE CAIXA LÍQUIDA (Antes da inscrição de restos a pagar não processados)	Restos a Pagar Empenhados e Não Liquidados do Exercício	Empenhos Não Liquidados Cancelados (Não inscritos Por Insuficiência Financeira)	Disponibilidade Caixa Líquida Depois da inscrição de restos a pagar não processados (i) = (g - h)		
		Restos a Pagar Liquidados e Não Pagos		Restos a Pagar Empenhados e Não Liquidados de Exercícios Anteriores		Demais Obrigações Financeiras						(g) = (a - (b + c + d + e) - f)	(h)
		De exercícios anteriores	Do exercício	(b)	(c)								
<b>TOTAL DOS RECURSOS VINCULADOS (I)</b>	95.570.434,9	7.508.419,5	72.682,7	-2.510.229,7	7.778.332,5		162.923.658,9	15.891.212,5	0,0	130.932.446,4			
Receitas de impostos e Transferências de Impostos Educação	0,0	9.116.094,1	0,0	4.089.043,5	0,0		-13.205.137,6	0,0	0,0	-13.205.137,6			
Transferências do FUNDEB	12.162.464,0	-32.030,5	0,0	-9.560.904,9	0,0		21.755.399,4	13.555.902,5	0,0	8.199.496,9			
Outros Recursos Destinados à Educação	6.696.164,8	-26.044,9	0,0	-5.425.863,9	0,0		12.148.073,6	2.317.931,8	0,0	9.830.141,8			
Receitas de Impostos e Transf. de Impostos - Saúde	12.668.749,7	-32.329,6	0,0	17.720,2	0,0		12.683.359,1	0,0	0,0	12.683.359,1			
Outros Recursos Destinados à Saúde	42.582.734,0	-149.310,9	0,0	696.870,1	0,0		42.045.174,8	0,0	0,0	42.045.174,8			
Recursos Destinados à Assistência Social	1.740.250,7	-18.110,6	0,0	-135.807,2	0,0		1.893.966,5	0,0	0,0	1.893.966,5			
Recursos destinados ao RPPS - Plano Previdenciário	60.934.218,9	-168.210,1	0,0	14.799,8	3.464.248,3		66.593.380,9	0,0	0,0	66.593.380,9			
Recursos destinados ao RPPS - Plano Financeiro	1.194.455,7	-114.570,4	0,0	-1.714,8	0,0		1.310.740,9	0,0	0,0	1.310.740,9			
Recursos de Operações de Crédito (exceto destinados à Educação e Saúde)	0,0	230.171,9	0,0	1.226.039,1	534.185,6		-1.990.396,6	0,0	0,0	-1.990.396,6			
Recursos de Alienação de Bens/Ativos	0,0	0,0	0,0	0,0	0,0		0,0	0,0	0,0	0,0			
Outros Destinações Vinculadas de Recursos	18.515.616,0	-1.405.448,6	72.682,7	6.589.388,4	3.749.898,6		9.589.095,9	17.378,2	0,0	9.571.717,7			
<b>TOTAL DOS RECURSOS NÃO VINCULADOS (II)</b>	58.590.070,3	423.432,7	0,0	-7.108.655,4	25.098.664,8		39.178.626,2	837.389,4	0,0	38.339.236,8			
Recursos Ordinários	53.233.027,0	5.345.081,5	0,0	-8.311.867,2	25.098.664,8		30.101.147,9	537.391,2	0,0	29.563.756,7			
Outros Recursos não vinculados	5.357.043,3	-4.921.646,8	0,0	1.203.211,8	0,0		9.075.480,3	299.998,2	0,0	8.775.482,1			
<b>TOTAL (III) = (I) + (II)</b>	154.160.505,2	7.931.852,2	72.682,7	-9.618.885,1	33.878.997,3		192.000.287,1	16.729.601,9	0,0	175.271.685,2			

**Rodrigo Drable Costa**  
Prefeito

**Rodrigo Amorim Camargo**  
Controlador Geral do Município  
Matrícula: 17.734 OAB/RJ 119.061

CHEFE DO PODER EXECUTIVO: RODRIGO DRABLE COSTA  
RESPONSÁVEL PELO CONTROLE INTERNO: RODRIGO AMORIM CAMARGO  
RESPONSÁVEL PELA ADMINISTRAÇÃO FINANCEIRA: LEONARDO RAMOS DE OLIVEIRA

SIGFIS - Versão 2022

Data de Emissão: 27/01/2023 20:53h

**Mônica Peres Carvalho**  
Gerente Cont. Gerencial  
CPF 082.787.157-00

CRC/RJ 10216710-9/Mat. 15657

**Leonardo Ramos de Oliveira**  
Secretário Municipal de Finanças

MUNICÍPIO DE BARRA MANSÁ - PODER EXECUTIVO  
RELATÓRIO DE GESTÃO FISCAL  
DEMONSTRATIVO DOS LIMITES  
ORÇAMENTOS FISCAL E DA SEGURIDADE SOCIAL  
PERÍODO DE REFERÊNCIA : 3º Quadrimestre / 2022

LRF, art 48 - Anexo 6 (Demonstrativo Simplificado do Relatório de Gestão Fiscal)

R\$ 1,00


RECEITA CORRENTE LÍQUIDA	VALOR ATÉ O BIMESTRE	
Receita Corrente Líquida	748.733.532,0	
Receita Corrente Líquida Ajustada	748.733.532,0	
DESPESA COM PESSOAL	VALOR	% SOBRE A RCL
Total da Despesa com Pessoal - TDP	308.409.380,8	41,19 %
Limite Legal (inciso III, art. 20 da LRF)	404.316.107,3	54,00 %
Limite Prudencial (§ único, art. 22 da LRF)	384.100.301,9	51,30 %
Limite de Alerta	363.884.496,6	48,60 %
DÍVIDA	VALOR	% SOBRE A RCL
Dívida Consolidada Líquida	14.493.286,5	1,94 %
Limite Definido por Resolução do Senado Federal	898.480.238,4	120,00 %
GARANTIA DE VALORES	VALOR	% SOBRE A RCL
Total das Garantias	0,0	0,00 %
Limite Definido por Resolução do Senado Federal	0,0	22,00 %
OPERAÇÕES DE CRÉDITO	VALOR	% SOBRE A RCL
Operações de Crédito Internas e Externas	0,0	0,00 %
Operações de Crédito por Antecipação da Receita	0,0	0,00 %
Limite Definido por Resolução do Senado Federal para Operações de Crédito Internas e Externas	119.797.365,1	16,00 %
Limite Definido por Resolução do Senado Federal para Operações de Crédito por Antec. da Receita	52.411.347,2	7,00 %
RESTOS A PAGAR	Inscrição em Restos a Pagar Empenhados e Não Liquidados	Disponibilidade de Caixa Líquida (após a Inscrição em Restos Pag Não Proc)
Valor apurado nos demonstrativos respectivos	17.034.208,9	175.271.685,2

Nota :

  
Mônica Peres Carvalho  
Gerente Cont. Gerencial  
CPF 082.787.157-00  
OAB/RJ 102167/O-9Mat. 15657

  
Leonardo Ramos de Oliveira  
Secretário Municipal de Finanças  
Matriculada 17724 / PMBM

  
Rodrigo Amorim Camargo  
Controlador Geral do Município  
Matriculada: 17.734 OAB/RJ 119.661


  
Rodrigo Drable Costa  
Prefeito


MUNICÍPIO DE BARRA MANSA  
DEMONSTRATIVO CONSOLIDADO DO RELATÓRIO DE GESTÃO FISCAL  
DEMONSTRATIVO DA DESPESA COM PESSOAL  
ORÇAMENTOS FISCAL E DA SEGURIDADE SOCIAL - PERÍODO DE REFERÊNCIA : 3º Quadrimestre / 2022


DESPESA COM PESSOAL	DESPESA EXECUTADAS (Últimos 12 Meses)												INSCRITAS EM RP NÃO PROCESSÁVEIS	
	LIQUIDADAS													
	Jan/2022	Fev/2022	Mar/2022	Abr/2022	Mai/2022	Jun/2022	Jul/2022	Ago/2022	Set/2022	Out/2022	Nov/2022	Dez/2022		Últ. 12 Meses
DESPESA BRUTA COM PESSOAL (I)	23.467.302,81	28.531.410,19	28.264.330,37	27.728.322,07	28.102.055,63	36.843.537,40	27.303.842,70	29.918.695,11	28.609.696,21	28.306.888,15	28.405.340,14	48.599.960,73	364.087.275,51	85.784,72
Pessoal Ativo	15.390.085,26	20.440.489,51	20.146.841,87	19.598.505,58	19.958.552,12	24.669.223,04	19.306.574,49	21.415.644,45	20.271.813,28	19.909.085,75	20.036.578,46	36.083.197,43	257.206.591,25	18.702,57
Vencimentos, Vantagens e Outras Despesas Variáveis	14.819.077,99	17.160.370,39	17.576.005,53	16.470.635,09	16.431.060,12	22.627.900,67	17.970.510,90	17.103.885,66	17.376.825,94	17.229.133,13	17.352.095,56	30.895.274,46	222.942.778,44	29.416,09
Obrigações Patronais	571.000,27	3.280.319,12	2.570.836,34	3.322.870,49	3.527.492,00	2.041.322,37	1.338.063,59	4.301.758,80	2.894.983,34	2.670.952,62	2.664.482,90	5.267.923,97	34.263.802,81	49.286,48
Benefícios Previdenciários	8.077.227,55	8.057.940,68	8.079.803,50	8.089.918,49	8.108.929,51	12.133.479,35	7.963.108,21	8.448.744,65	8.299.196,93	8.363.272,40	8.357.177,68	12.463.483,30	106.460.272,26	3.167,15
Pessoal Inativo e Pensionista	7.387.080,43	7.174.406,87	7.183.996,93	7.203.627,30	7.235.693,70	10.785.942,90	7.853.541,06	7.478.590,71	7.399.578,56	7.430.598,28	7.452.025,38	11.041.063,70	94.701.587,02	3.167,15
Aposentadorias, Reservas e Reformas	895.147,12	883.533,81	895.806,57	886.297,39	893.235,81	1.347.536,46	807.567,15	990.146,54	899.618,37	932.674,12	905.152,30	1.422.329,60	11.159.045,24	0,00
Pensões	0,00	0,00	0,00	0,00	0,00	0,00	0,00	0,00	0,00	0,00	0,00	0,00	0,00	0,00
Outros Benefícios Previdenciários	0,00	0,00	0,00	0,00	0,00	0,00	0,00	0,00	0,00	0,00	0,00	0,00	0,00	0,00
Outras Despesa Pessoal Decorrentes Contratos Terceiriz. (art.18, §1º LRF)	0,00	0,00	0,00	0,00	0,00	0,00	0,00	0,00	0,00	0,00	0,00	0,00	0,00	0,00
Despesa com Pessoal Não Executada Orçamentariamente	1.603.940,65	6.654.579,88	19.062,83	3.802.536,07	2.546.765,23	5.049.099,21	2.143.381,35	3.604.251,07	8.299.196,93	4.763.274,40	6.327.177,68	10.963.572,25	55.764.836,55	-3.167,15
Despesas não Computadas (art. 19, § 1º da LRF) (II)	0,00	0,00	0,00	0,00	0,00	0,00	0,00	0,00	0,00	0,00	0,00	0,00	0,00	0,00
Indenizações por Demissão e Incentivos à Demissão Voluntária	0,00	0,00	0,00	0,00	0,00	0,00	0,00	0,00	0,00	0,00	0,00	0,00	0,00	0,00
Decorrentes de Decisão Judicial	0,00	0,00	0,00	0,00	0,00	0,00	0,00	0,00	0,00	0,00	0,00	0,00	0,00	0,00
Despesas de Exercícios Anteriores	0,00	0,00	0,00	0,00	0,00	0,00	0,00	0,00	0,00	0,00	0,00	0,00	0,00	0,00
Inativos e Pensionistas com Recursos Vinculados	1.603.940,65	6.654.579,88	19.062,83	3.802.536,07	2.546.765,23	5.049.099,21	2.143.381,35	3.604.251,07	8.299.196,93	4.763.274,40	6.327.177,68	10.963.572,25	55.764.836,55	-3.167,15
DESPESA LÍQUIDA COM PESSOAL (III) = (I - II)	21.863.372,16	21.882.830,11	28.245.267,54	23.925.786,00	25.585.250,40	31.774.438,19	25.160.461,35	26.314.368,04	20.310.499,28	23.543.615,75	22.078.162,46	37.636.387,48	308.320.438,96	88.941,87
<b>APURAÇÃO DO CUMPRIMENTO DO LIMITE LEGAL</b>														
RECEITA CORRENTE LÍQUIDA - RCL (IV)													748.733.532,0	100,00%
(-) Transferências Obrigatórias da União relativas às emendas Individuais (art. 166-a § 1º da CF) (V)													0,00	
(-) Transferências Obrigatórias da União relativas às emendas de bancada (art. 166, § 16 da CF) (VI)													0,00	
RECEITA CORRENTE LÍQUIDA AJUSTADA (VII) = (IV - V - VI)													748.733.532,00	
DESPESA TOTAL COM PESSOAL - DTP (VIII) = (III + IIIb)													308.409.380,83	41,19%
LIMITE MÁXIMO (IX) (Incluídos I, II e III, art. 20 da LRF)													449.240.119,20	60,00%
para LIMITE PRUDENCIAL (X) = (0,95 x IX) (parágrafo único do art. 22 da LRF)													426.778.113,24	57,00%
LIMITE DE ALERTA (XI) = (0,90 x IX) (inciso II do §1º do art. 59 da LRF)													404.316.107,28	54,00%

Nota :  
- Nos demonstrativos elaborados no 1º e no 2º quadrimestre de cada exercício, os valores de restos a pagar não processados inscritos em 31 de dezembro do exercício anterior, continuaram a ser informados nesse campo. Esses valores não sofreram alteração pelo e somente no caso de cancelamento podem ser excluídos.

- Este Demonstrativo não foi consolidado com as informações do Relatório de Gestão Fiscal do Poder Legislativo referente ao período. Demonstrativo do cálculo de apuração do limite permitido (art. 71 da LRF):

  
**Rodrigo Amorim Camargo**  
 Controlador Geral do Município  
 Matrícula: 17.734 OAB/RJ 119.881

  
**Mônica Peres Carvalho**  
 Gerente Cont. Gerencial  
 CPF 082.787.157-00  
 CRC/RJ 102167/O-9Mat. 15657

  
**Leonardo Ramos de Oliveira**  
 Secretário Municipal de Finanças  
 Matrícula 17724 / PMSM

CHEFE DO PODER EXECUTIVO: RODRIGO DRABLE COSTA  
RESPONSÁVEL PELO CONTROLE INTERNO: RODRIGO AMORIM CAMARGO  
RESPONSÁVEL PELA ADMINISTRAÇÃO FINANCEIRA: LEONARDO RAMOS DE OLIVEIRA  
SIGFIS - Versão 2022

Data de Emissão: 27/01/2023 21:02h

Anexo 1 do DCRGF

MUNICÍPIO DE BARRA MANSA  
 DEMONSTRATIVO CONSOLIDADO DO RELATÓRIO DE GESTÃO FISCAL  
 DEMONSTRATIVO DA DESPESA COM PESSOAL  
 ORÇAMENTOS FISCAL E DA SEGURIDADE SOCIAL - PERÍODO DE REFERÊNCIA : 3º Quadrimestre / 2022

RGF - ANEXO 1

R\$ 1,00

DEMONSTRATIVO DE AJUSTES DE DESPESAS DEVIDAS E NÃO PAGAS		DESDOBRAMENTO AJUSTES DO EXERCÍCIO DE 2020												
DESPESA COM PESSOAL		Jan/2022	Fev/2022	Mar/2022	Abr/2022	Mai/2022	Jun/2022	Jul/2022	Ago/2022	Sep/2022	Out/2022	Nov/2022	Dez/2022	Últ. 12 Meses
REGISTRO PATRIMONIAL		0,00	0,00	0,00	0,00	0,00	0,00	0,00	0,00	0,00	0,00	0,00	0,00	0,00
Obrigações patronais com o RPPS não pagas (Lei Compl. nº 173/2020)		0,00	0,00	0,00	0,00	0,00	0,00	0,00	0,00	0,00	0,00	0,00	0,00	0,00
Amortização Obrig. patronais com o RPPS não pagas (Lei Compl. nº 173/2020)		0,00	0,00	0,00	0,00	0,00	0,00	0,00	0,00	0,00	0,00	0,00	0,00	0,00

DESPESA COM PESSOAL NÃO EXECUTADA ORÇAMENTARIAMENTE					
Mês/Ano	Tipo de Registro	Valor bruto da despesa com pessoal (a)	Valor das deduções (b)	Valor Considerado (c) = (a) - (b)	Referência do Fato Gerador
....	....	,00	,00	,00	....
....	Total não Executado			,00	

*mcarvalho*  
 Mônica Peres Carvalho  
 Gerente Cont. Gerencial  
 CPF 082.787.157-00  
 CRC/RJ 10216710-9Mat. 15657

*Leonardo Ramos de Oliveira*  
 Leonardo Ramos de Oliveira  
 Secretário Man. de Finanças  
 Matrícula 17724 / PMSBJ

*Rodrigo Amorim Camargo*  
 Rodrigo Amorim Camargo  
 Controlador Geral do Município  
 Matrícula: 17.734 OAB/RJ 119.661

*Rodrigo Drable Costa*  
 Rodrigo Drable Costa  
 Prefeito




**MUNICÍPIO DE BARRA MANSA**  
**DEMONSTRATIVO CONSOLIDADO DO RELATÓRIO DE GESTÃO FISCAL**  
**DEMONSTRATIVO DA DISPONIBILIDADE DE CAIXA E DOS RESTOS A PAGAR**  
**PERÍODO DE REFERÊNCIA : 3º Quadrimestre / 2022**

RGF - Anexo 5 (LRF, art 55, Inciso III, alínea "a")

IDENTIFICAÇÃO DOS RECURSOS	DISPONIBILIDADE DE CAIXA BRUTA		OBRIGAÇÕES FINANCEIRAS				INSUFICIÊNCIA FINANCEIRA VERIFICADA NO CONSÓRCIO PÚBLICO	DISPONIBILIDADE DE CAIXA LÍQUIDA (Antes da inscrição de restos a pagar não processados)	Restos a Pagar Empenhados e Não Liquidados do Exercício	Empenhos Não Liquidados Cancelados (Não inscritos Por Insuficiência Financeira)	Disponibilidade Caixa Líquida Depois da inscrição de restos a pagar não processados (f) - (g - h)	
	(a)	(b)	Restos a Pagar Liquidados e Não Pagos		Restos a Pagar Empenhados e Não Liquidados do Exercício Anteriores	Demais Obrigações Financeiras						(g) = (a - (b + c + d + e) - f)
			Do exercício anterior	Do exercício								
<b>TOTAL DOS RECURSOS VINCULADOS (I)</b>	95.570.434,9	7.508.419,5	72.682,7	-2.510.229,7	7.776.332,5		152.823.658,9	15.891.212,5	0,0	136.932.446,4		
Receitas de Impostos e Transferências de Impostos Educação	0,0	9.116.094,1	0,0	4.089.043,5	0,0		-13.205.137,6	0,0	0,0	-13.205.137,6		
Transferências do FUNDEB	12.162.464,0	-32.030,5	0,0	-9.560.904,0	0,0		21.755.399,4	13.555.902,5	0,0	8.199.496,9		
Outros Recursos Destinados à Educação	6.696.164,8	-26.044,9	0,0	-5.425.863,9	0,0		12.148.073,6	2.317.931,8	0,0	9.830.141,8		
Receitas de Impostos e Transf. de Impostos - Saúde	12.668.749,7	-32.329,6	0,0	17.720,2	0,0		12.683.359,1	0,0	0,0	12.683.359,1		
Outros Recursos Destinados à Saúde	42.592.734,0	-149.310,9	0,0	696.070,1	0,0		42.045.174,8	0,0	0,0	42.045.174,8		
Recursos Destinados à Assistência Social	1.740.250,7	-18.110,6	0,0	-135.607,2	0,0		1.893.968,5	0,0	0,0	1.893.968,5		
Recursos destinados ao RPPS - Plano Previdenciário	69.954.218,9	-188.210,1	0,0	14.799,6	3.494.248,3		66.593.360,9	0,0	0,0	66.593.360,9		
Recursos destinados ao RPPS - Plano Financeiro	1.194.455,7	-114.570,4	0,0	-1.714,8	0,0		1.310.740,9	0,0	0,0	1.310.740,9		
Recursos de Operações de Crédito (exceto destinados à Educação e Saúde)	0,0	230.171,9	0,0	1.225.039,1	534.185,6		-1.990.396,6	0,0	0,0	-1.990.396,6		
Recursos de Alienação de Bens/Ativos	0,0	0,0	0,0	0,0	0,0		0,0	0,0	0,0	0,0		
Outros Destinações Vinculadas de Recursos	18.515.616,0	-1.465.449,6	72.682,7	6.569.389,4	3.749.898,6		9.588.095,9	17.378,2	0,0	9.571.717,7		
<b>TOTAL DOS RECURSOS NÃO VINCULADOS (II)</b>	58.962.790,6	423.432,7	0,0	-7.108.655,4	26.098.664,8		39.549.348,5	837.389,4	0,0	38.711.959,1		
Recursos Ordinários	53.605.747,3	5.346.081,5	0,0	-9.311.867,2	26.098.664,8		30.473.668,2	537.391,2	0,0	29.936.477,0		
Outros Recursos não vinculados	5.357.043,3	-4.921.646,8	0,0	1.203.211,8	0,0		9.075.480,3	299.988,2	0,0	8.775.492,1		
<b>TOTAL (III) = (I) + (II)</b>	154.533.225,5	7.931.852,2	72.682,7	-9.618.885,1	33.676.987,3		192.373.007,4	16.728.601,9	0,0	175.644.405,5		

  
**Rodrigo Amorim Camargo**  
 Controlador Geral do Município  
 Matrícula: 17.734 OAB/RJ 119.66

  
**Mônica Peres Carvalho**  
 Gerente Cont. Gerencial  
 CPF 082.787.157-00  
 CRC/RJ 10216710-9Mat. 15657

  
**Leonardo Ramiro de Oliveira**  
 Secretário Municipal de Finanças  
 Matrícula 17724 / PMBM

  
**Rodrigo Drable Costa**  
 Prefeito

CHEFE DO PODER EXECUTIVO: RODRIGO DRABLE COSTA  
 RESPONSÁVEL PELO CONTROLE INTERNO: RODRIGO AMORIM CAMARGO  
 RESPONSÁVEL PELA ADMINISTRAÇÃO FINANCEIRA: LEONARDO RAMOS DE OLIVEIRA  
 SIGFIS - Versão 2022

Data de Emissão: 27/01/2023 21:02h

**MUNICÍPIO DE BARRA MANSA**  
**DEMONSTRATIVO CONSOLIDADO DO RELATÓRIO DE GESTÃO FISCAL**  
**DEMONSTRATIVO DOS LIMITES**  
**ORÇAMENTOS FISCAL E DA SEGURIDADE SOCIAL**  
**PERÍODO DE REFERÊNCIA : 3º Quadrimestre / 2022**

LRF, art 48 - Anexo 6 (Demonstrativo Simplificado do Relatório de Gestão Fiscal)


R\$ 1,00

RECEITA CORRENTE LÍQUIDA	VALOR ATÉ O BIMESTRE	
Receita Corrente Líquida	748.733.532,0	
Receita Corrente Líquida Ajustada	748.733.532,0	
DESPESA COM PESSOAL	VALOR	% SOBRE A RCL
Total da Despesa com Pessoal - TDP	308.409.380,8	41,19 %
Limite Legal (inciso III, art. 19 da LRF)	449.240.119,2	60,00 %
Limite Prudencial (§ único, art. 22 da LRF)	426.778.113,2	57,00 %
Limite de Alerta	404.316.107,3	54,00 %
DÍVIDA	VALOR	% SOBRE A RCL
Dívida Consolidada Líquida	14.493.286,5	1,94 %
Limite Definido por Resolução do Senado Federal	898.480.238,4	120,00 %
GARANTIA DE VALORES	VALOR	% SOBRE A RCL
Total das Garantias	0,0	0,00 %
Limite Definido por Resolução do Senado Federal	0,0	22,00 %
OPERAÇÕES DE CRÉDITO	VALOR	% SOBRE A RCL
Operações de Crédito Internas e Externas	0,0	0,00 %
Operações de Crédito por Antecipação da Receita	0,0	0,00 %
Limite Definido por Resolução do Senado Federal para Operações de Crédito Internas e Externas	119.797.365,1	16,00 %
Limite Definido por Resolução do Senado Federal para Operações de Crédito por Antec. da Receita	52.411.347,2	7,00 %
RESTOS A PAGAR	Inscrição em Restos a Pagar Empenhados e Não Liquidados	Disponibilidade de Caixa Líquida (após a Inscrição em Restos Pag Não Proc)
Valor apurado nos demonstrativos respectivos	17.034.208,9	175.644.405,5

Nota :

  
**Mônica Peres Carvalho**  
 Gerente Cont. Gerencial  
 CPF 082.787.157-00  
 Matr. 102167/O-9Mat. 15657

  
**Leonardo Ramos de Oliveira**  
 Secretário Mun. de Finanças  
 Matr. 17724 / PMBM

  
**Rodrigo Amorim Camargo**  
 Controlador Geral do Município  
 Matrícula: 17.734 OAB/RJ 119.661

  
**Rodrigo Drable Costa**  
 Prefeito



**Estado do Rio de Janeiro**  
**Prefeitura Municipal de Barra Mansa**  
**Secretaria Municipal de Finanças**

**ANEXO – ARTIGO 13 DA LRF**  
**MEDIDAS DE COMBATE A EVASÃO E SONEGAÇÃO FISCAL**  
**6º BIMESTRE DO EXERCÍCIO DE 2022**

- 1) Monitoramento de contribuintes em situação de omissão de recolhimento do ISSQN, com notificação mensal para regularização dos pagamentos via Domicílio Tributário Eletrônico - DTE.
- 2) Realização de recadastramento imobiliário setorizado pela Coordenadoria Atividades Imobiliárias (atividade permanente).
- 3) Realização de cadastramento imobiliário e revisões pela Gerência de Cadastro Imobiliário.
- 4) Fiscalizações rotineiras de ISSQN.
- 5) Ações de rotina referente ao ITBI, com acompanhamento feito por Auditor Fiscal e Fiscal de Tributos, com a finalidade de identificar irregularidades, realizar os lançamentos, bem como análise e emissão de parecer nos pedidos de imunidade na integralização de imóveis ao capital social empresarial sob condição resolutória.
- 6) Monitoramento das solicitações de cancelamento e/ou substituição de Nota Fiscal de Serviço eletrônica - NFS-e, com as devidas orientações via processos administrativos e sistema de informação, quanto aos procedimentos corretos, em caso de indeferimento.
- 7) Orientação sistemática no Plantão Fiscal, dirimindo dúvidas dos contribuintes, para que trabalhem de maneira correta, buscando a garantia do recolhimento devido ao município.
- 8) Apuração e fiscalização nos processos de inscrição imobiliária para fins de lançamento do ISS obras irregulares.
- 9) Apuração e fiscalização nos processos de inscrição/baixa mobiliária para fins de lançamento do ISS fixo autônomo proporcional.
- 10) Continuidade nas emissões dos Pareceres Tributários quanto às isenções e/ou descontos de IPTU, solicitadas bianualmente, conforme legislação, evitando que o benefício seja mantido para contribuintes que não mais se enquadram no perfil.

  
Rodrigo Drable Costa  
Prefeito

  
Leonardo Ramos de Oliveira  
Secretário Mun. de Finanças  
Matrícula 17724 / PMBM



**Estado do Rio de Janeiro**  
**Prefeitura Municipal de Barra Mansa**  
**Secretaria Municipal de Finanças**

- 11) Envio dos arquivos periódicos à Receita Federal – Simples Nacional referentes às empresas em início de atividade, quanto à obrigatoriedade de inscrição Municipal para o ingresso no Regime Especial de Tributação.
- 12) Levantamento de dados tributários para o auxílio à PGM nos recursos judiciais.
- 13) ITR em processo de convênio aguardando parecer da Receita Federal.
- 14) Levantamentos e acompanhamentos pontuais referentes aos Devedores Contumazes - ISS Retido com a devida cobrança.



Luciana Vitorino T. Rosa  
Gerente de Fiscalização  
Tributária - GFT/SMF  
Matrícula: 11064-7

Barra Mansa, 27 de Janeiro de 2023.



Rodrigo Drable Costa  
Prefeito



Leonardo Ramos de Oliveira  
Secretário Mun. de Finanças  
Matrícula 17724 / PNBM





**ESTADO DO RIO DE JANEIRO  
CÂMARA MUNICIPAL DE BARRA MANSA**

**MUNICÍPIO DE BARRA MANSA - PODER LEGISLATIVO  
RELATÓRIO DE GESTÃO FISCAL  
DEMONSTRATIVO DA DESPESA COM PESSOAL  
ORÇAMENTOS FISCAL E DA SEGURIDADE SOCIAL - PERÍODO DE REFERÊNCIA : 3º Quadrimestre / 2022**

RGF - ANEXO 1

R\$ 1,00

DESPESA COM PESSOAL	DESPESA EXECUTADAS (Últimos 12 Meses)												INSCRITAS EM RP NÃO PROCESSADAS	
	Jan/2022	Fev/2022	Mar/2022	Abr/2022	Mai/2022	Jun/2022	Jul/2022	Ago/2022	Sep/2022	Out/2022	Nov/2022	Dez/2022		Últ. 12 Meses
<b>DESPESA BRUTA COM PESSOAL (I)</b>	754.186,03	1.006.863,56	984.036,31	933.535,63	1.094.869,95	1.127.988,20	935.884,54	976.403,05	951.988,27	894.488,33	914.022,09	2.177.585,06	12.841.772,84	172.021,59
Pessoal Misto	698.327,28	950.462,81	928.344,56	877.444,88	1.039.079,20	1.055.257,64	881.760,62	927.533,45	905.421,11	870.539,76	927.524,93	2.116.025,09	12.188.131,35	172.021,59
Vencimentos, Vantagens e Outras Despesas Variáveis	698.327,28	734.707,56	749.787,59	733.037,93	823.052,88	840.798,13	739.331,61	748.542,81	721.857,17	708.628,41	744.095,12	1.764.138,97	10.065.709,86	0,00
Obrigações Patronais	0,00	276.352,25	178.556,97	144.406,95	216.026,52	214.468,51	152.429,01	178.990,64	183.563,94	162.311,37	183.429,21	351.886,17	2.182.421,49	172.021,59
Benefícios Previdenciários	0,00	0,00	0,00	0,00	0,00	0,00	0,00	0,00	0,00	0,00	0,00	0,00	0,00	0,00
Pessoal Inativo e Pensionista	54.790,75	56.390,75	55.790,75	56.050,75	55.790,75	72.720,56	44.323,92	48.870,40	46.497,16	23.538,55	46.497,16	61.559,99	623.641,49	0,00
Aposentadorias, Reservas e Reformas	18.073,10	18.073,10	18.073,10	18.313,10	18.073,10	24.205,37	16.371,47	16.371,47	16.371,47	16.371,47	16.371,47	61.559,99	258.580,21	0,00
Pensões	37.777,65	37.777,65	37.777,65	37.777,65	37.777,65	48.535,19	27.952,45	32.498,93	30.125,69	7.147,08	30.125,69	0,00	365.053,28	0,00
Outros Benefícios Previdenciários	0,00	0,00	0,00	0,00	0,00	0,00	0,00	0,00	0,00	0,00	0,00	0,00	0,00	0,00
Outras Despesa Pessoal Decorrentes Contratos Terceiriz. (art.18, §1º LRF)	0,00	0,00	0,00	0,00	0,00	0,00	0,00	0,00	0,00	0,00	0,00	0,00	0,00	0,00
Despesa com Pessoal Não Executada Orçamentariamente	0,00	0,00	0,00	0,00	0,00	0,00	0,00	0,00	0,00	0,00	0,00	0,00	0,00	0,00
Despesas não Computadas (art. 19, § 1º da LRF) (II)	51.048,08	51.450,54	0,00	0,00	37.777,65	24.205,37	0,00	46.497,16	46.497,16	23.538,55	46.497,16	16.371,47	343.863,14	0,00
Indenizações por Demissão e Incentivos à Demissão Voluntária	0,00	0,00	0,00	0,00	0,00	0,00	0,00	0,00	0,00	0,00	0,00	0,00	0,00	0,00
Decorrentes de Decisão Judicial	0,00	0,00	0,00	0,00	0,00	0,00	0,00	0,00	0,00	0,00	0,00	0,00	0,00	0,00
Despesas de Exercícios Anteriores	0,00	0,00	0,00	0,00	0,00	0,00	0,00	0,00	0,00	0,00	0,00	0,00	0,00	0,00
Inativos e Pensionistas com Recursos Vinculados	51.048,08	51.450,54	0,00	0,00	37.777,65	24.205,37	0,00	46.497,16	46.497,16	23.538,55	46.497,16	16.371,47	343.863,14	0,00
<b>DESPESA LÍQUIDA COM PESSOAL (III) = (I - II)</b>	703.069,95	955.403,02	984.155,31	933.535,63	1.057.092,30	1.033.782,83	915.884,54	929.906,69	905.421,11	870.939,76	927.524,93	2.161.231,61	12.467.909,70	172.021,59
<b>APURAÇÃO DO CUMPRIMENTO DO LIMITE LEGAL</b>														
<b>RECEITA CORRENTE LÍQUIDA - RCL (IV)</b>													<b>VALOR</b>	<b>% SOBRE A RCL AJUSTADA</b>
(-) Transferências Obrigatórias da União relativas às emendas individuais (art. 166-a § 1º da CF) (V)													748.733.532,0	100,00%
(-) Transferências Obrigatórias da União relativas às emendas de bancada (art. 166, § 16 da CF) (VI)													0,00	
<b>RECEITA CORRENTE LÍQUIDA AJUSTADA (VII) = (IV - V - VI)</b>													748.733.532,00	
<b>DESPESA TOTAL COM PESSOAL - DTP (VIII) = (III + IIIb)</b>													12.639.931,29	1,69%
<b>LIMITE MÁXIMO (IX) (incisos I, II e III, art. 20 da LRF)</b>													44.924.011,92	6,00%
<b>para LIMITE PRUDENCIAL (X) = (0,95 x IX) (parágrafo único do art. 22 da LRF)</b>													42.677.811,32	5,70%
<b>LIMITE DE ALERTA (XI) = (0,90 x IX) (inciso II do §1º do art. 69 da LRF)</b>													40.431.610,73	5,40%
Fonte : Contabilidade da Câmara Municipal														

Nota : - Nos demonstrativos elaborados no 1º e no 2º quadrimestre de cada exercício, os valores de restos a pagar não processados inscritos em 31 de dezembro do exercício anterior, continuarão a ser informados nesse campo. Esses valores não sofrem alteração pelo e somente no caso de cancelamento podem ser excluídos.

*Paulo Sandro Soares*  
Metr. 6752

*Juanitor Gomes Simoni*  
Contador  
Metr. 2098.0118937510

*Marcio de Azevedo Oliveira*  
Supervisor de Tesouraria  
Metr. 2024

*David Vinícius Soud*  
6921

MUNICÍPIO DE BARRA MANSA - PODER LEGISLATIVO  
 RELATÓRIO DE GESTÃO FISCAL  
 DEMONSTRATIVO DA DESPESA COM PESSOAL  
 ORÇAMENTOS FISCAL E DA SEGURIDADE SOCIAL - PERÍODO DE REFERÊNCIA : 3º Quadrimestre / 2022

RGF - ANEXO 1


R\$ 1,00

DEMONSTRATIVO DE AJUSTES DE DESPESAS DEVIDAS E NÃO PAGAS		DESCRORAMENTOS AJUSTES DO EXERCÍCIO DE 2020												
DESPEZA COM PESSOAL		Jan/2022	Fev/2022	Mar/2022	Abr/2022	Mai/2022	Jun/2022	Jul/2022	Ago/2022	Set/2022	Out/2022	Nov/2022	Dez/2022	Últ. 12 Meses
REGISTRO PATRIMONIAL		0,00	0,00	0,00	0,00	0,00	0,00	0,00	0,00	0,00	0,00	0,00	0,00	0,00
Obrigações patronais com o RPPS não pagas (Lei Complement. nº 173/2020)		0,00	0,00	0,00	0,00	0,00	0,00	0,00	0,00	0,00	0,00	0,00	0,00	0,00
Amortização Obrig. patronais com o RPPS não pagas (Lei Complement. nº 173/2020)		0,00	0,00	0,00	0,00	0,00	0,00	0,00	0,00	0,00	0,00	0,00	0,00	0,00

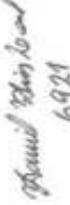
DESPEZA COM PESSOAL NÃO EXECUTADA ORÇAMENTARIAMENTE

Mês/Ano	Tipo de Registro	Valor bruto da despesa com pessoal (a)	Valor das deduções (b)	Valor Considerado (c) = (a) - (b)	Referência do Fato Gerador
----	----	,00	,00	,00	----
----	Total não Executado	,00	,00	,00	----

  
 Paulo Sandoz Soares  
 Mat. 6752

  
 Jhenifer Simoni  
 Controladora  
 Matr. 2005 CTA 12937510




  
 Marcelo Medo Oliveira  
 Supervisor de Tesouraria  
 Matr. 2004

  
 David Bisio  
 6921

**MUNICÍPIO DE BARRA MANSA - PODER LEGISLATIVO**  
**RELATÓRIO DE GESTÃO FISCAL**  
**DEMONSTRATIVO DA DISPONIBILIDADE DE CAIXA E DOS RESTOS A PAGAR**  
**PERÍODO DE REFERÊNCIA : 3º Quadrimestre / 2022**

RGF - Anexo 5 (LRF, art 55, Inciso III, alínea "a")

IDENTIFICAÇÃO DOS RECURSOS	OBRIGAÇÕES FINANCEIRAS						INSUFICIÊNCIA FINANCEIRA VERIFICADA NO CONSÓRCIO PÚBLICO (f)	DISPONIBILIDADE DE CAIXA LÍQUIDA (Antes da inscrição de restos a pagar não processados) (g) = (a - (b + c + d + e) - f)	Restos a Pagar Empenhados e Não Liquidados do Exercício (h)	Empenhos Não Liquidados Cancelados (Não inscritos Por Insuficiência Financeira)	Disponibilidade Caixa Líquida Depois da inscrição de restos a pagar não processados (i) = (g - h)
	Restos a Pagar Liquidados e Não Pagos		Restos a Pagar Empenhados e Não Liquidados de Exercícios Anteriores (d)	Demais Obrigações Financeiras (e)	DISPONIBILIDADE DE CAIXA LÍQUIDA						
	De exercícios anteriores (b)	Do exercício (c)			Restos a Pagar de restos a pagar não processados	Restos a Pagar de restos a pagar não processados					
<b>TOTAL DOS RECURSOS VINCULADOS (I)</b>	0,0	0,0	0,0	0,0	0,0	0,0	0,0	0,0	0,0	0,0	
Receitas de Impostos e Transferências de Impostos Educação	0,0	0,0	0,0	0,0	0,0	0,0	0,0	0,0	0,0	0,0	
Transferências do FUNDEB	0,0	0,0	0,0	0,0	0,0	0,0	0,0	0,0	0,0	0,0	
Outros Recursos Destinados à Educação	0,0	0,0	0,0	0,0	0,0	0,0	0,0	0,0	0,0	0,0	
Receitas de Impostos e Transf. de Impostos - Saúde	0,0	0,0	0,0	0,0	0,0	0,0	0,0	0,0	0,0	0,0	
Outros Recursos Destinados à Saúde	0,0	0,0	0,0	0,0	0,0	0,0	0,0	0,0	0,0	0,0	
Recursos Destinados à Assistência Social	0,0	0,0	0,0	0,0	0,0	0,0	0,0	0,0	0,0	0,0	
Recursos destinados ao RPPS - Plano Previdenciário	0,0	0,0	0,0	0,0	0,0	0,0	0,0	0,0	0,0	0,0	
Recursos destinados ao RPPS - Plano Financeiro	0,0	0,0	0,0	0,0	0,0	0,0	0,0	0,0	0,0	0,0	
Recursos de Operações de Crédito (exceto destinados à Educação e Saúde)	0,0	0,0	0,0	0,0	0,0	0,0	0,0	0,0	0,0	0,0	
Recursos de Alienação de Bens/Ativos	0,0	0,0	0,0	0,0	0,0	0,0	0,0	0,0	0,0	0,0	
Outros Destinações Vinculadas de Recursos	0,0	0,0	0,0	0,0	0,0	0,0	0,0	0,0	0,0	0,0	
<b>TOTAL DOS RECURSOS NÃO VINCULADOS (II)</b>	372.720,3	0,0	0,0	0,0	0,0	0,0	372.720,3	0,0	0,0	372.720,3	
Recursos Ordinários	372.720,3	0,0	0,0	0,0	0,0	0,0	372.720,3	0,0	0,0	372.720,3	
Outros Recursos não vinculados	0,0	0,0	0,0	0,0	0,0	0,0	0,0	0,0	0,0	0,0	
<b>TOTAL (III) = (I) + (II)</b>	372.720,3	0,0	0,0	0,0	0,0	0,0	372.720,3	0,0	0,0	372.720,3	

 Paulo Sandoz Soares  
 Mes. 6752  
 Jhenifer Gabriela Simioni  
 Matr. 2098 681 12937510  
 Azevedo Oliveira  
 Matr. 2024  
 Supervisor de Tesouraria

CHEFE DO PODER LEGISLATIVO: LUIZ ANTONIO FURLANI FILHO  
 RESPONSÁVEL PELO CONTROLE INTERNO: JACQUELINE DA SILVA TAMBORINO  
 RESPONSÁVEL PELA ADMINISTRAÇÃO FINANCEIRA: ATALUÍCIO GOMES DA SILVA  
 Data de Emissão: 30/01/2023 15:28h  
 SIGFIS - Versão 2022

MUNICÍPIO DE BARRA MANSA - PODER LEGISLATIVO  
RELATÓRIO DE GESTÃO FISCAL  
DEMONSTRATIVO DOS LIMITES  
ORÇAMENTOS FISCAL E DA SEGURIDADE SOCIAL  
PERÍODO DE REFERÊNCIA : 3º Quadrimestre / 2022

LRF, art 48 - Anexo 6 (Demonstrativo Simplificado do Relatório de Gestão Fiscal)

R\$ 1,00

RECEITA CORRENTE LÍQUIDA	VALOR ATÉ O BIMESTRE
Receita Corrente Líquida	748.733.532,0
Receita Corrente Líquida Ajustada	748.733.532,0

DESPESA COM PESSOAL	VALOR	% SOBRE A RCL
Total da Despesa com Pessoal - TDP	12.639.931,3	1,69 %
Limite Legal (inciso III, art. 20 da LRF)	44.924.011,9	6,00 %
Limite Prudencial (§ único, art. 22 da LRF)	42.677.811,3	5,70 %
Limite de Alerta	40.431.610,7	5,40 %

DÍVIDA	VALOR	% SOBRE A RCL
Dívida Consolidada Líquida	0,0	0,00 %
Limite Definido por Resolução do Senado Federal	-	120,00 %

GARANTIA DE VALORES	VALOR	% SOBRE A RCL
Total das Garantias	0,0	0,00 %
Limite Definido por Resolução do Senado Federal	0,0	0,00 %

OPERAÇÕES DE CRÉDITO	VALOR	% SOBRE A RCL
Operações de Crédito Internas e Externas	0,0	0,00 %
Operações de Crédito por Antecipação da Receita	0,0	0,00 %
Limite Definido por Resolução do Senado Federal para Operações de Crédito Internas e Externas	0,0	0,00 %
Limite Definido por Resolução do Senado Federal para Operações de Crédito por Antec. da Receita	0,0	0,00 %

RESTOS A PAGAR	Inscrição em Restos a Pagar Empenhados e Não Liquidados	Disponibilidade de Caixa Líquida (após a Inscrição em Restos Pag Não Proc)
Valor apurado nos demonstrativos respectivos	65.795,2	372.720,3


Fonte : Contabilidade da Câmara Municipal

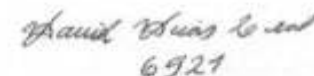
Nota :



Paulo Sandro Soares  
Mat. 6752

  
Renata Borges Simoni  
Contadora  
Matr. 2098 CRC 129375/O

  
Márcio de Azevedo Oliveira  
Supervisor de Tesouraria  
Mat. 2084

  
David  
6921