



# NOTÍCIA OFICIAL

Nº 1356 - Barra Mansa, 24 de maio de 2023 - Circulação Semanal - Distribuição Gratuita

## MUNICÍPIO DE BARRA MANSA RELATÓRIO RESUMIDO DA EXECUÇÃO ORÇAMENTÁRIA BALANÇO ORÇAMENTÁRIO ORÇAMENTOS FISCAL E DA SEGURIDADE SOCIAL PERÍODO DE REFERÊNCIA : 2º Bimestre / 2023

R\$1,00

RREO - Anexo 1 (LRF, Art 52, inciso I, linhas "a" e "b" do inciso II e §

RECEITAS	PREVISÃO INICIAL	PREVISÃO ATUALIZADA (a)	RECEITAS REALIZADAS				SALDO A REALIZAR (a-c)
			No Bimestre (b)	% (b/a)	Até 04/2023 (c)	% (c/a)	
RECEITAS (EXCETO INTRA-ORÇAMENTÁRIAS) (I)	685.946.000,0	690.971.149,6	140.130.260,3	20,3	271.036.368,8	39,2	419.834.780,8
RECEITAS CORRENTES	691.846.000,0	686.632.399,6	139.952.798,2	20,4	270.624.906,7	39,4	416.007.492,9
IMPOSTOS, TAXAS E CONTRIBUIÇÕES DE MELHORIA	103.191.500,0	103.191.500,0	29.826.642,4	28,9	47.822.443,8	46,3	55.369.056,2
Impostos	100.895.000,0	100.895.000,0	29.232.153,6	29,0	46.778.591,3	46,4	54.116.408,7
Taxas	2.296.500,0	2.296.500,0	596.488,9	26,0	1.043.852,5	45,5	1.252.647,5
Contribuições de Melhoria	0,0	0,0	0,0	0,0	0,0	0,0	0,0
CONTRIBUIÇÕES	37.612.000,0	37.612.000,0	7.092.256,3	18,9	11.146.818,5	29,6	26.465.181,5
Contribuições Sociais	30.312.000,0	30.312.000,0	6.001.253,5	19,8	8.866.317,2	29,3	21.445.682,8
Contribuições Econômicas	0,0	0,0	0,0	0,0	0,0	0,0	0,0
Contrib. para o Custeio do Serv. de Iluminação Pública	7.300.000,0	7.300.000,0	1.091.002,8	14,9	2.280.501,3	31,2	5.019.498,7
RECEITA PATRIMONIAL	7.929.120,0	7.929.120,0	4.834.766,1	61,0	9.200.511,0	116,0	-1.271.391,0
Exploração do Patrimônio Imobiliário do Estado	40.000,0	40.000,0	13.450,0	33,6	13.450,0	33,6	26.550,0
Valores Mobiliários	5.757.120,0	5.757.120,0	4.809.167,1	83,5	9.163.949,3	159,2	-3.406.829,3
Delag. Serv. Públ. Med. Concess., Permiss., Autoriz., Licença.	2.132.000,0	2.132.000,0	12.129,0	0,6	23.111,8	1,1	2.108.888,2
Cessão de Direitos	0,0	0,0	0,0	0,0	0,0	0,0	0,0
Demais Receitas Patrimoniais	0,0	0,0	0,0	0,0	0,0	0,0	0,0
RECEITA AGROPECUÁRIA	0,0	0,0	0,0	0,0	0,0	0,0	0,0
RECEITA INDUSTRIAL	0,0	0,0	0,0	0,0	0,0	0,0	0,0
RECEITA DE SERVIÇOS	74.558.600,0	74.558.600,0	11.740.899,2	15,7	22.790.973,9	30,6	51.767.626,1
Serviços Administrativos e Comerciais Gerais	0,0	0,0	0,0	0,0	0,0	0,0	0,0
Serviços e Atividades Ref. à Navegação e Transporte	0,0	0,0	0,0	0,0	0,0	0,0	0,0
Serviços e Atividades Ref. à Saúde	0,0	0,0	0,0	0,0	0,0	0,0	0,0
Serviços e Atividades Financeiras	0,0	0,0	0,0	0,0	0,0	0,0	0,0
Outros Serviços	74.558.600,0	74.558.600,0	11.740.899,2	15,7	22.790.973,9	30,6	51.767.626,1
TRANSFERÊNCIAS CORRENTES	439.100.900,0	443.887.299,6	79.937.839,3	18,0	164.729.297,1	37,1	279.158.002,5
Transferências da União e de suas Entidades	215.916.900,0	215.916.900,0	47.687.839,4	22,1	89.742.597,8	41,6	126.174.302,2
Transf. dos Estados, Distrito Federal e suas Entidades	109.159.000,0	113.945.399,6	16.691.434,3	14,6	41.301.638,6	36,2	72.643.761,0
Transf. dos Municípios e suas Entidades	0,0	0,0	0,0	0,0	0,0	0,0	0,0
Transf. de Instituições Privadas	25.000,0	25.000,0	0,0	0,0	2.231,7	8,9	22.768,3
Transf. de Outras Instituições Públicas	114.000.000,0	114.000.000,0	15.558.565,7	13,6	33.682.828,9	29,5	80.317.171,1
Transf. do Exterior	0,0	0,0	0,0	0,0	0,0	0,0	0,0
Transf. de Pessoas Físicas	0,0	0,0	0,0	0,0	0,0	0,0	0,0
Outras Transferências Correntes	0,0	0,0	0,0	0,0	0,0	0,0	0,0
OUTRAS RECEITAS CORRENTES	19.453.880,0	19.453.880,0	6.516.395,0	33,5	14.934.862,4	76,8	4.519.017,6
Multas Administrativas, Contratuais e Judiciais	2.211.400,0	2.211.400,0	373.310,1	16,9	747.644,8	33,8	1.463.755,2
Indenizações, Restituições e Ressarcimentos	3.556.480,0	3.556.480,0	531.304,9	14,9	1.091.921,3	30,7	2.464.558,7
Bens, Direitos e Valores Incorporados ao Patrimônio Públ.	0,0	0,0	0,0	0,0	0,0	0,0	0,0
Demais Receitas Correntes	13.686.000,0	13.686.000,0	5.613.780,0	41,0	13.095.296,3	95,7	590.703,7
RECEITAS DE CAPITAL	4.100.000,0	4.338.750,0	177.462,1	4,1	411.462,1	9,5	3.927.287,9
OPERAÇÕES DE CRÉDITO	0,0	0,0	0,0	0,0	0,0	0,0	0,0
Operações de Crédito - Mercado Interno	0,0	0,0	0,0	0,0	0,0	0,0	0,0
Operações de Crédito - Mercado Externo	0,0	0,0	0,0	0,0	0,0	0,0	0,0
ALIENAÇÃO DE BENS	100.000,0	100.000,0	0,0	0,0	0,0	0,0	100.000,0
Alienação de Bens Móveis	100.000,0	100.000,0	0,0	0,0	0,0	0,0	100.000,0
Alienação de Bens Imóveis	0,0	0,0	0,0	0,0	0,0	0,0	0,0
AMORTIZAÇÃO DE EMPRÉSTIMOS	0,0	0,0	0,0	0,0	0,0	0,0	0,0
TRANSFERÊNCIAS DE CAPITAL	4.000.000,0	4.238.750,0	177.462,1	4,2	411.462,1	9,7	3.827.287,9
Transf. da União e de suas Entidades	4.000.000,0	4.238.750,0	177.462,1	4,2	411.462,1	9,7	3.827.287,9
Transf. dos Estados e do Dist. Federal e suas Entidades	0,0	0,0	0,0	0,0	0,0	0,0	0,0
Transf. dos Municípios e suas Entidades	0,0	0,0	0,0	0,0	0,0	0,0	0,0
Transf. de Instituições Privadas	0,0	0,0	0,0	0,0	0,0	0,0	0,0
Transferência de Outras Instituições Públicas	0,0	0,0	0,0	0,0	0,0	0,0	0,0
Transferências do Exterior	0,0	0,0	0,0	0,0	0,0	0,0	0,0
Transferências de Pessoas Físicas	0,0	0,0	0,0	0,0	0,0	0,0	0,0
Transf. Provenientes de Depósitos não Identificados	0,0	0,0	0,0	0,0	0,0	0,0	0,0
OUTRAS RECEITAS DE CAPITAL	0,0	0,0	0,0	0,0	0,0	0,0	0,0
Integralização do Capital Social	0,0	0,0	0,0	0,0	0,0	0,0	0,0
Resgate de Títulos do Tesouro	0,0	0,0	0,0	0,0	0,0	0,0	0,0
Demais Receitas de Capital	0,0	0,0	0,0	0,0	0,0	0,0	0,0
RECEITAS (INTRA-ORÇAMENTÁRIAS) (II)	44.054.000,0	44.054.000,0	8.894.401,2	20,2	16.525.015,9	37,5	27.528.984,1
<b>SUBTOTAL DAS RECEITAS (III) = (I+II)</b>	<b>730.000.000,0</b>	<b>735.025.149,6</b>	<b>149.024.661,5</b>	<b>20,3</b>	<b>287.561.384,7</b>	<b>39,1</b>	<b>447.463.764,9</b>
OPERAÇÕES DE CRÉDITO - REFINANC. (IV)	0,0	0,0	0,0	0,0	0,0	0,0	0,0
Operações de Crédito Internas	0,0	0,0	0,0	0,0	0,0	0,0	0,0
Mobiliária para Refinanciamento da Dívida	0,0	0,0	0,0	0,0	0,0	0,0	0,0
Contratual para Refinanciamento da Dívida	0,0	0,0	0,0	0,0	0,0	0,0	0,0
Operações de Crédito Externas	0,0	0,0	0,0	0,0	0,0	0,0	0,0
Mobiliária para Refinanciamento da Dívida	0,0	0,0	0,0	0,0	0,0	0,0	0,0
Contratual para Refinanciamento da Dívida	0,0	0,0	0,0	0,0	0,0	0,0	0,0
<b>SUBTOTAL COM REFINANCIAMENTO (V) = (III+IV)</b>	<b>730.000.000,0</b>	<b>735.025.149,6</b>	<b>149.024.661,5</b>	<b>20,3</b>	<b>287.561.384,7</b>	<b>39,1</b>	<b>447.463.764,9</b>
DEFICIT	0,0	0,0	0,0	0,0	0,0	0,0	0,0
<b>TOTAL (VII) = (V+VI)</b>	<b>730.000.000,0</b>	<b>735.025.149,6</b>	<b>149.024.661,5</b>	<b>20,3</b>	<b>287.561.384,7</b>	<b>39,1</b>	<b>447.463.764,9</b>
SALDO DE EXERCÍCIOS ANTERIORES (p/ Créditos adicionais)	0,0	0,0	0,0	0,0	0,0	0,0	0,0
Superávit Financeiro	0,0	0,0	0,0	0,0	4.600.000,0	0,0	4.600.000,0
Reabertura de Créditos Adicionais	0,0	0,0	0,0	0,0	0,0	0,0	0,0
Recursos Arrecadados em Exercícios Anteriores - RPPS	0,0	0,0	0,0	0,0	0,0	0,0	0,0

*Everton Rezende Costa*  
Subsecretário do Tesouro  
Municipal / SMF  
Matr. 6438-6 / PMBM

*Mônica Pees Carvalho*  
Gerente Cont. Gerencial  
CPF 082.978.157-00  
R.C.R.J. 10215710-9 Matr. 15659

Rodrigo Drable Costa

Prefeito

*Rodrigo Amorim Camargo*  
Controlador Geral do Município  
Matrícula: 17.734 OAB/RJ Anexo 1 do RREO

Continua (1/3)



Prefeitura  
Municipal de  
Barra Mansa

**Prefeito**

RODRIGO DRABLE COSTA

**Vice – Prefeita**

MARIA DE FÁTIMA LIMA DA SILVA

**Controlador Geral do Município**

RODRIGO AMORIM CAMARGO

**Procurador Geral do Município**

CÉSAR CATAPRETA ESPINDOLA JUNIOR

**Secretário Municipal de Governo**

LUIZ ANTÔNIO FURLANI FILHO

**Secretário Municipal de Administração e****Modernização do Serviço Público**

GABRIEL RAMOS RESENDE

**Secretário Municipal de Finanças**

LEONARDO RAMOS DE OLIVEIRA

**Secretário Municipal de Educação**

MARCUS VINICIUS PIRES DE BARROS

**Secretário Municipal de Juventude, Esporte e Lazer**

MARCUS VINICIUS PIRES DE BARROS

**Secretário Municipal de Ordem Pública**

DANIEL GUIMARÃES DE ABREU

**Secretário Municipal de Desenvolvimento Econômico,****Tecnologia e Inovação**

BRUNO PACIELLO SOBRINHO

**Secretário de Assistência Social e Direitos Humanos**

FANUEL FERNANDO DE PAULA FARIA

**Secretário Municipal de Meio Ambiente e****Desenvolvimento Sustentável**

VINICIUS DE AZEVEDO SILVA

**Secretário Municipal de Planejamento Urbano**

EROS DOS SANTOS

**Secretário Municipal de Desenvolvimento Rural**

CARLOS ROBERTO DE CARVALHO

**Secretário Municipal de Saúde**

SÉRGIO GOMES DA SILVA

**Secretário Municipal de Manutenção Urbana**

CESAR GONÇALVES DE CARVALHO

**Administração Indireta****Diretor Executivo do FUNDAMP**

NIVALDO OLIVEIRA VIANA

**Presidente da Fundação Cultura Barra Mansa**

MARCELO BRANCO CRUZ

**Diretor Executivo do Serviço Autônomo****de Água e Esgoto – SAAE**

ADILSON DELGADO RESENDE

**Presidente do Fundo de Previdência****Social de Barra Mansa**

DENISE SANTOS GOMES

RECEITAS INTRA-ORÇAMENTÁRIAS	PREVISÃO INICIAL	PREVISÃO ATUALIZADA (a)	RECEITAS REALIZADAS				SALDO A REALIZAR (a-c)
			No Bimestre (b)	% (b/a)	Até 04/2023 (c)	% (c/a)	
RECEITAS CORRENTES	44.054.000,0	44.054.000,0	8.894.401,2	20,2	16.525.015,9	37,5	27.528.984,1
Impostos	0,0	0,0	0,0	0,0	0,0	0,0	0,0
Taxas	0,0	0,0	0,0	0,0	0,0	0,0	0,0
Contribuição de Melhoria	0,0	0,0	0,0	0,0	0,0	0,0	0,0
CONTRIBUIÇÕES	44.054.000,0	44.054.000,0	8.894.401,2	20,2	16.525.015,9	37,5	27.528.984,1
Contribuições Sociais	44.054.000,0	44.054.000,0	8.894.401,2	20,2	16.525.015,9	37,5	27.528.984,1
Contribuições Econômicas	0,0	0,0	0,0	0,0	0,0	0,0	0,0
Contr. Custeio do Serv. de Ilum. Públ.	0,0	0,0	0,0	0,0	0,0	0,0	0,0
RECEITA PATRIMONIAL	0,0	0,0	0,0	0,0	0,0	0,0	0,0
Exploração do Patrimônio Imobiliário do Estado	0,0	0,0	0,0	0,0	0,0	0,0	0,0
Valores Mobiliários	0,0	0,0	0,0	0,0	0,0	0,0	0,0
Demais Receitas Patrimoniais	0,0	0,0	0,0	0,0	0,0	0,0	0,0
RECEITA INDUSTRIAL	0,0	0,0	0,0	0,0	0,0	0,0	0,0
RECEITA DE SERVIÇOS	0,0	0,0	0,0	0,0	0,0	0,0	0,0
Serviços Adm. e Comerciais Gerais	0,0	0,0	0,0	0,0	0,0	0,0	0,0
Serviços Ref. à Navegação e ao Transporte	0,0	0,0	0,0	0,0	0,0	0,0	0,0
Outros Serviços	0,0	0,0	0,0	0,0	0,0	0,0	0,0
OUTRAS RECEITAS CORRENTES	0,0	0,0	0,0	0,0	0,0	0,0	0,0
Multas Adm., Contratuais e Judiciais	0,0	0,0	0,0	0,0	0,0	0,0	0,0
Indenizações, Restituições e Ressarcimentos	0,0	0,0	0,0	0,0	0,0	0,0	0,0
Demais Receitas Correntes	0,0	0,0	0,0	0,0	0,0	0,0	0,0
RECEITAS DE CAPITAL	0,0	0,0	0,0	0,0	0,0	0,0	0,0
ALIENAÇÃO DE BENS	0,0	0,0	0,0	0,0	0,0	0,0	0,0
Alienação de Bens Móveis	0,0	0,0	0,0	0,0	0,0	0,0	0,0
Alienação de Bens Imóveis	0,0	0,0	0,0	0,0	0,0	0,0	0,0
Alienação de Bens Intangíveis	0,0	0,0	0,0	0,0	0,0	0,0	0,0
AMORTIZAÇÃO DE EMPRÉSTIMOS	0,0	0,0	0,0	0,0	0,0	0,0	0,0
OUTRAS RECEITAS DE CAPITAL	0,0	0,0	0,0	0,0	0,0	0,0	0,0
Integralização do Capital Social	0,0	0,0	0,0	0,0	0,0	0,0	0,0
Demais Receitas de Capital	0,0	0,0	0,0	0,0	0,0	0,0	0,0
TOTAL	44.054.000,0	44.054.000,0	8.894.401,2	20,2	16.525.015,9	37,5	27.528.984,1

Mônica Peres Carvalho  
Gerente Cont. Gerencial  
CPF 082.787.157-00  
^RC/RJ 102167/O-9Mat. 15657

Everton Rezende Costa  
Subsecretário do Tesouro  
Municipal / SMF  
Mat. 6438-6 / PMBM

Rodrigo Amorim Camargo  
Controlador Geral do Município  
Matrícula: 17.734 OAB/RJ 119.661

Continua (2/3)

Rodrigo Drable Costa  
Prefeito

CHEFE DO PODER EXECUTIVO: RODRIGO DRABLE COSTA  
RESPONSÁVEL PELA CONTABILIDADE: CRISTINA MARIA PEREIRA  
SIGFIS - Versão 2023

Data de Emissão: 24/05/2023 20:10h

Anexo 1 do RREO

**Expediente**

Boletim Informativo da Prefeitura Municipal de Barra Mansa, criado pelo Decreto nº 3.598, de 24 de janeiro de 2001. Editado sob a responsabilidade da Secretaria Municipal de Governo. Tel.: 2106-3533. Impresso na Gráfica da Empresa Jornalística Fatos e Fotos.


Continuação (31/3)


MUNICÍPIO DE BARRA MANSÁ  
RELATÓRIO RESUMIDO DA EXECUÇÃO ORÇAMENTÁRIA  
BALANÇO ORÇAMENTÁRIO  
ORÇAMENTOS FISCAL E DA SEGURIDADE SOCIAL  
PERÍODO DE REFERÊNCIA : 2º Bimestre / 2023

LRP, Art 52, inciso I, Alíneas "a" e "b" do inciso II e §1º - Anexo 1

DESPESAS	DOTAÇÃO INICIAL (d)	DOTAÇÃO ATUALIZADA (e)	DESPESAS EMPENHADAS		SALDO (g) = (e - f)	DESPESAS LIQUIDADAS		SALDO i = (e - h)	DESPESAS PAGAS ATÉ O BIM (j)
			Até 04/2023 (f)			Até 04/2023 (h)			
			No Bimestre	Até 04/2023		No Bimestre	Até 04/2023		
DESPESAS (EXCETO INTRA-ORÇAMENTÁRIAS)	696.768.000,0	714.249.245,2	119.772.138,2	345.484.224,1	368.785.021,1	125.546.044,1	220.782.287,9	493.466.957,3	213.709.208,5
DESPESAS CORRENTES	648.519.800,0	666.828.194,8	110.608.069,5	317.205.841,3	349.622.353,5	118.803.410,1	208.318.534,2	458.509.660,6	201.488.495,7
PESSOAL E ENCARGOS SOCIAIS	366.801.600,3	376.030.579,0	58.314.272,3	124.568.681,7	251.461.897,3	61.010.067,5	117.504.888,9	258.525.690,1	116.526.080,1
JUROS E ENCARGOS DA DÍVIDA	4.358.000,0	6.358.000,0	992.591,5	5.213.929,9	1.144.070,1	984.155,8	4.268.789,8	2.089.210,2	4.268.789,8
OUTRAS DESPESAS CORRENTES	277.360.199,7	284.439.615,9	51.301.205,6	187.423.229,7	97.016.386,2	56.809.186,9	86.544.855,4	197.894.760,5	80.693.625,8
DESPESAS DE CAPITAL	45.248.200,0	44.421.050,4	9.164.068,7	28.258.382,8	16.162.667,6	6.742.634,0	12.463.753,7	31.957.296,7	12.220.712,8
INVESTIMENTOS	25.092.600,0	24.265.450,4	6.369.003,2	10.200.939,3	14.064.511,1	697.627,9	721.996,4	23.543.454,0	478.955,6
INVERSÕES FINANCEIRAS	0,0	0,0	0,0	0,0	0,0	0,0	0,0	0,0	0,0
AMORTIZAÇÃO DA DÍVIDA	20.155.600,0	20.155.600,0	2.795.065,5	18.057.443,5	2.098.156,5	6.045.006,1	11.741.757,3	8.413.842,7	11.741.757,3
RESERVA DE CONTINGÊNCIA	3.000.000,0	3.000.000,0	0,0	0,0	3.000.000,0	0,0	0,0	3.000.000,0	0,0
DESPESAS (INTRA-ORÇAMENTÁRIAS) (IX)	33.232.000,0	33.232.000,0	6.085.674,1	9.388.391,4	23.843.608,6	5.269.680,1	8.224.566,3	25.007.433,7	7.405.752,6
<b>SUBTOTAL DAS DESPESAS (X)=(VIII+IX)</b>	<b>730.000.000,0</b>	<b>747.481.245,2</b>	<b>125.857.812,3</b>	<b>354.852.615,5</b>	<b>392.628.629,7</b>	<b>130.815.724,2</b>	<b>229.006.854,2</b>	<b>518.474.391,0</b>	<b>221.114.961,1</b>
AMORTIZAÇÃO DA DÍVIDA / REFINANCIAMENTO (XI)	0,0	0,0	0,0	0,0	0,0	0,0	0,0	0,0	0,0
Amortização da Dívida Interna	0,0	0,0	0,0	0,0	0,0	0,0	0,0	0,0	0,0
Dívida Mobiliária	0,0	0,0	0,0	0,0	0,0	0,0	0,0	0,0	0,0
Outras Dívidas	0,0	0,0	0,0	0,0	0,0	0,0	0,0	0,0	0,0
Amortização da Dívida Externa	0,0	0,0	0,0	0,0	0,0	0,0	0,0	0,0	0,0
Dívida Mobiliária	0,0	0,0	0,0	0,0	0,0	0,0	0,0	0,0	0,0
Outras Dívidas	0,0	0,0	0,0	0,0	0,0	0,0	0,0	0,0	0,0
<b>SUBTOTAL COM REFINANCIAMENTO (XII)=(XI+XII)</b>	<b>730.000.000,0</b>	<b>747.481.245,2</b>	<b>125.857.812,3</b>	<b>354.852.615,5</b>	<b>392.628.629,7</b>	<b>130.815.724,2</b>	<b>229.006.854,2</b>	<b>518.474.391,0</b>	<b>221.114.961,1</b>
<b>SUPERÁVIT (XIII)</b>									
<b>TOTAL (XIV)=(XII+XIII)</b>	<b>730.000.000,0</b>	<b>747.481.245,2</b>	<b>125.857.812,3</b>	<b>354.852.615,5</b>		<b>130.815.724,2</b>	<b>287.561.384,7</b>		<b>66.446.423,6</b>
<b>RESERVA DO RPPS</b>	<b>0,0</b>	<b>0,0</b>	<b>0,0</b>	<b>0,0</b>	<b>0,0</b>	<b>0,0</b>	<b>0,0</b>	<b>0,0</b>	<b>0,0</b>

DESPESAS INTRA-ORÇAMENTÁRIAS	DOTAÇÃO INICIAL (d)	DOTAÇÃO ATUALIZADA (e)	DESPESAS EMPENHADAS		SALDO (g) = (e - f)	DESPESAS LIQUIDADAS		SALDO i = (e - h)	DESPESAS PAGAS ATÉ O BIM (j)
			Até 04/2023 (f)			Até 04/2023 (h)			
			No Bimestre	Até 04/2023		No Bimestre	Até 04/2023		
DESPESAS CORRENTES	33.232.000,0	33.232.000,0	6.085.674,1	9.388.391,4	23.843.608,6	5.269.680,1	8.224.566,3	25.007.433,7	7.405.752,6
PESSOAL E ENCARGOS SOCIAIS	33.232.000,0	33.232.000,0	6.085.674,1	9.388.391,4	23.843.608,6	5.269.680,1	8.224.566,3	25.007.433,7	7.405.752,6
JUROS E ENCARGOS DA DÍVIDA	0,0	0,0	0,0	0,0	0,0	0,0	0,0	0,0	0,0
OUTRAS DESPESAS CORRENTES	0,0	0,0	0,0	0,0	0,0	0,0	0,0	0,0	0,0
DESPESAS DE CAPITAL	0,0	0,0	0,0	0,0	0,0	0,0	0,0	0,0	0,0
INVESTIMENTOS	0,0	0,0	0,0	0,0	0,0	0,0	0,0	0,0	0,0
INVERSÕES FINANCEIRAS	0,0	0,0	0,0	0,0	0,0	0,0	0,0	0,0	0,0
AMORTIZAÇÃO DA DÍVIDA	0,0	0,0	0,0	0,0	0,0	0,0	0,0	0,0	0,0
<b>TOTAL</b>	<b>33.232.000,0</b>	<b>33.232.000,0</b>	<b>6.085.674,1</b>	<b>9.388.391,4</b>	<b>23.843.608,6</b>	<b>5.269.680,1</b>	<b>8.224.566,3</b>	<b>25.007.433,7</b>	<b>7.405.752,6</b>

  
**Rodrigo Drable Costa**  
 Prefeito Anexo 1 do RREO

  
**Mônica Paros Carvalho**  
 Gerente Cont. Gerencial  
 CPF 082.787.157-00  
 CR/RJ 102167/O-9Mat. 15657

Data de Emissão: 24/05/2023 20:10h

CHEFE DO PODER EXECUTIVO: RODRIGO DRABLE COSTA  
 RESPONSÁVEL PELA CONTABILIDADE: CRISTINA MARIA PEREIRA  
 SIGFIS - Versão 2023

**RELATÓRIO RESUMIDO DA EXECUÇÃO ORÇAMENTÁRIA  
DEMONSTRATIVO DA EXECUÇÃO DAS DESPESAS POR FUNÇÃO / SUBFUNÇÃO  
ORÇAMENTOS FISCAL E DA SEGURIDADE SOCIAL**

PERÍODO DE REFERÊNCIA : 2º Bimestre / 2023

RREO - Anexo 2 (LRF, Art. 52, Inciso II, alínea "c")

FUNÇÃO / SUBFUNÇÃO	DOTAÇÃO INICIAL		DOTAÇÃO ATUALIZADA		DESPESAS EMPENHADAS		SALDO		DESPESAS LIQUIDADAS		SALDO (e) = (a-d)
			(a)				(c) = (a-b)				
			(a)		Até 04/2023		(b/total b)		Até 04/2023		
<b>DESPESAS (EXCETO INTRA-ORÇAMENTÁRIAS) (I)</b>	696.768.000,0	714.249.245,2	119.772.138,2	345.464.224,2	97,4	368.785.021,1	125.546.044,2	220.782.287,9	96,4	493.466.957,3	
Legislativa	15.991.485,0	15.991.485,0	2.364.571,2	7.193.745,2	2,0	8.797.739,8	2.702.023,7	4.554.261,2	2,0	11.437.223,9	
Ação Legislativa	15.991.485,0	15.991.485,0	2.364.571,2	7.193.745,2	2,0	8.797.739,8	2.702.023,7	4.554.261,2	2,0	11.437.223,9	
<b>Administração</b>	107.565.215,0	104.291.715,0	15.118.260,4	55.119.496,5	15,5	49.172.218,4	19.729.287,6	37.125.023,0	16,2	67.166.691,9	
Planejamento e Orçamento	395.000,0	301.000,0	0,0	0,0	0,0	301.000,0	0,0	0,0	0,0	301.000,0	
Administração Geral	102.278.700,0	99.065.777,1	14.974.277,7	52.287.153,8	14,7	46.778.623,3	18.860.248,6	35.723.231,5	15,6	63.342.545,6	
Administração Financeira	3.301.515,0	3.409.937,9	143.982,7	2.832.342,8	0,8	577.595,1	869.038,9	1.401.791,6	0,6	2.008.146,3	
Ordenamento Territorial	120.000,0	45.000,0	0,0	0,0	0,0	45.000,0	0,0	0,0	0,0	45.000,0	
Comunicação Social	1.470.000,0	1.470.000,0	0,0	0,0	0,0	1.470.000,0	0,0	0,0	0,0	1.470.000,0	
<b>Segurança Pública</b>	13.000,0	13.000,0	0,0	0,0	0,0	13.000,0	0,0	0,0	0,0	13.000,0	
Policimento	1.500,0	1.500,0	0,0	0,0	0,0	1.500,0	0,0	0,0	0,0	1.500,0	
Defesa Civil	5.000,0	5.000,0	0,0	0,0	0,0	5.000,0	0,0	0,0	0,0	5.000,0	
Informação e Inteligência	6.500,0	6.500,0	0,0	0,0	0,0	6.500,0	0,0	0,0	0,0	6.500,0	
<b>Assistência Social</b>	6.837.000,0	7.029.000,0	1.676.012,9	3.817.294,2	1,1	3.211.705,8	1.526.222,6	2.688.242,7	1,2	4.340.757,3	
Administração Geral	3.996.900,0	4.173.292,0	1.316.170,9	2.675.135,4	0,8	1.498.156,6	1.157.006,6	2.063.494,2	0,9	2.109.797,8	
Assistência ao Idoso	1.000,0	1.000,0	0,0	0,0	0,0	1.000,0	0,0	0,0	0,0	1.000,0	
Assistência à Criança e ao Adolescente	30.000,0	30.000,0	0,0	0,0	0,0	30.000,0	0,0	0,0	0,0	30.000,0	
Assistência Comunitária	2.809.100,0	2.824.708,0	359.842,1	1.142.158,7	0,3	1.682.549,3	369.216,0	624.748,5	0,3	2.199.959,5	
<b>Previdência Social</b>	140.185.000,0	140.185.000,0	18.489.381,7	36.109.353,7	10,2	104.075.646,3	18.503.632,5	35.841.015,2	15,7	104.343.984,8	
Administração Geral	2.259.000,0	2.259.000,0	275.671,1	826.569,5	0,2	1.432.430,5	289.922,0	558.231,1	0,2	1.700.769,0	
Previdência do Regime Estatutário	137.926.000,0	137.926.000,0	18.213.710,6	35.282.784,2	9,9	102.643.215,8	18.213.710,6	35.282.784,2	15,4	102.643.215,8	
<b>Saúde</b>	146.655.000,0	154.924.837,6	36.814.356,2	99.379.997,4	28,0	55.544.840,2	32.699.897,4	53.930.676,9	23,5	100.994.160,7	
Atenção Básica	59.028.000,0	61.889.653,9	8.526.680,4	25.487.908,9	7,2	36.401.747,0	11.233.787,4	19.008.771,1	8,3	42.880.882,8	
Assistência Hospitalar e Ambulatorial	81.312.000,0	86.720.183,6	27.121.795,2	71.383.921,4	20,1	15.336.262,3	20.555.093,8	33.579.735,3	14,7	53.140.448,3	
Suporte Profilático e Terapêutico	3.810.000,0	3.810.000,0	741.040,3	1.934.587,3	0,5	1.875.412,7	528.855,3	923.447,1	0,4	2.886.552,9	
Vigilância Sanitária	108.000,0	108.000,0	25.040,3	30.040,3	0,0	77.959,7	898,0	898,0	0,0	107.102,0	
Vigilância Epidemiológica	2.396.000,0	2.396.000,0	399.800,0	543.541,5	0,2	1.852.458,5	381.262,9	417.825,4	0,2	1.978.174,7	
Proteção e Benefícios ao Trabalhador	1.000,0	1.000,0	0,0	0,0	0,0	1.000,0	0,0	0,0	0,0	1.000,0	
<b>Trabalho</b>	1.595.800,0	1.595.800,0	0,0	1.499.754,6	0,4	96.045,4	236.766,6	321.508,2	0,1	1.274.291,8	
Proteção e Benefícios ao Trabalhador	1.585.800,0	1.585.800,0	0,0	1.499.754,6	0,4	86.045,4	236.766,6	321.508,2	0,1	1.264.291,8	
Fomento ao Trabalho	10.000,0	10.000,0	0,0	0,0	0,0	10.000,0	0,0	0,0	0,0	10.000,0	

*Mônica Peres Carvalho*  
Mônica Peres Carvalho  
Gerente Cont. Gerencial  
CPF 082.787.157-00  
R.R.I 102167/O-9Mat. 15657

*Rodrigo Drable Costa*  
Rodrigo Drable Costa  
Prefeito

*Rodrigo Amorim Camargo*  
Rodrigo Amorim Camargo  
Controlador Geral do Município  
Matricula: 17.734 OAB/RJ 119.661

*Everton Recondie Costa*  
Everton Recondie Costa  
Subsecretário do Tesouro  
Municipal / SMF  
Matr. 6438-6 / PMBM

CHEFE DO PODER EXECUTIVO: RODRIGO DRABLE COSTA  
RESPONSÁVEL PELA CONTABILIDADE: CRISTINA MARIA PEREIRA

CNPJ 16.045.000/0000





**RELATÓRIO RESUMIDO DA EXECUÇÃO ORÇAMENTÁRIA  
DEMONSTRATIVO DA EXECUÇÃO DAS DESPESAS POR FUNÇÃO / SUBFUNÇÃO  
ORÇAMENTOS FISCAL E DA SEGURIDADE SOCIAL**

PERÍODO DE REFERÊNCIA : 2º Bimestre / 2023

RREO - Anexo 2 (LRF, Art. 52, Inciso II, alínea "c")

FUNÇÃO / SUBFUNÇÃO	DOTAÇÃO INICIAL	DOTAÇÃO ATUALIZADA (a)	DESPESAS EMPENHADAS		SALDO (c) = (a-b)	DESPESAS LIQUIDADAS		SALDO (e) = (d-e)
			No Bimestre	Até 04/2023 (b)		No Bimestre	Até 04/2023 (d)	
<b>Educação</b>	179.954.000,0	184.326.857,7	29.135.620,6	65.630.343,4	118.696.314,3	28.425.139,5	47.454.807,7	136.871.850,0
Administração Geral	4.222.500,0	5.042.500,0	1.052.479,1	1.197.761,7	3.844.738,3	266.963,0	276.499,2	4.766.000,8
Ensino Fundamental	158.240.540,0	161.188.197,7	26.508.744,5	60.676.094,5	100.512.103,2	26.219.521,1	43.907.815,7	117.280.382,0
Ensino Médio	385.000,0	385.000,0	55.620,0	110.475,1	274.525,0	55.620,0	110.475,1	274.525,0
Ensino Profissional	910.500,0	910.500,0	56.786,1	103.297,9	807.202,1	56.786,1	103.297,9	807.202,1
Educação Infantil	9.427.460,0	10.032.460,0	749.575,8	1.647.858,9	8.384.601,1	942.471,7	1.345.880,9	8.666.579,1
Educação de Jovens e Adultos	68.000,0	68.000,0	0,0	0,0	68.000,0	0,0	0,0	68.000,0
Educação Especial	6.700.000,0	6.700.000,0	710.415,0	1.894.855,4	4.805.144,7	881.777,7	1.710.836,9	4.989.161,1
<b>Cultura</b>	386.000,0	522.500,0	110.816,0	309.964,7	212.535,3	57.661,7	251.310,4	271.189,7
Pat. Hist., Artístico e Arqueológico	7.000,0	1.000,0	0,0	0,0	1.000,0	0,0	0,0	1.000,0
Difusão Cultural	379.000,0	521.500,0	110.816,0	309.964,7	211.535,3	57.661,7	251.310,4	270.189,7
Direitos da Cidadania	20.000,0	20.000,0	0,0	0,0	20.000,0	0,0	0,0	20.000,0
Direitos Indiv., Coletivos e Difusos	20.000,0	20.000,0	0,0	0,0	20.000,0	0,0	0,0	20.000,0
<b>Urbanismo</b>	5.345.000,0	6.575.000,0	1.198.670,5	2.940.077,9	3.634.922,1	492.432,2	563.089,7	6.011.910,3
Saneamento	5.345.000,0	6.575.000,0	1.198.670,5	2.940.077,9	3.634.922,1	492.432,2	563.089,7	6.011.910,3
Saneamento Básico Urbano	27.594.000,0	29.594.000,0	5.248.031,9	23.999.140,2	5.594.859,8	7.653.567,0	13.098.621,3	16.495.378,7
Gestão Ambiental	23.192.000,0	24.192.000,0	4.105.656,5	13.595.782,6	10.596.217,4	3.940.172,9	5.122.244,1	19.069.755,9
Preservação e Conservação Ambiental	23.192.000,0	24.192.000,0	4.105.656,5	13.595.782,6	10.596.217,4	3.940.172,9	5.122.244,1	19.069.755,9
<b>Agricultura</b>	685.000,0	365.000,0	0,0	0,0	365.000,0	0,0	0,0	365.000,0
Administração Geral	20.000,0	20.000,0	0,0	0,0	20.000,0	0,0	0,0	20.000,0
Administração Financeira	5.000,0	5.000,0	0,0	0,0	5.000,0	0,0	0,0	5.000,0
Normalização e Fiscalização	5.000,0	5.000,0	0,0	0,0	5.000,0	0,0	0,0	5.000,0
Promoção da Produção Agropecuária	635.000,0	315.000,0	0,0	0,0	315.000,0	0,0	0,0	315.000,0
Defesa Agropecuária	20.000,0	20.000,0	0,0	0,0	20.000,0	0,0	0,0	20.000,0
Organização Agrária	20.000,0	20.000,0	0,0	0,0	20.000,0	0,0	0,0	20.000,0
Serviços Urbanos	4.000,0	4.000,0	0,0	0,0	4.000,0	0,0	0,0	4.000,0
<b>Indústria</b>	2.000,0	2.000,0	0,0	0,0	2.000,0	0,0	0,0	2.000,0
Promoção Industrial	2.000,0	2.000,0	0,0	0,0	2.000,0	0,0	0,0	2.000,0
Produção Industrial	1.070.500,0	1.105.500,0	0,0	949.750,3	155.749,7	321.510,0	321.510,0	783.990,0
<b>Comércio e Serviços</b>	950.000,0	950.000,0	0,0	949.750,3	249,7	321.510,0	321.510,0	628.490,0
Extensão Rural	70.000,0	70.000,0	0,0	0,0	70.000,0	0,0	0,0	70.000,0
Promoção Comercial	50.500,0	85.500,0	0,0	0,0	85.500,0	0,0	0,0	85.500,0
Turismo	7.520.000,0	9.120.000,0	1.643.399,6	8.749.849,6	370.150,4	1.799.763,9	2.721.194,4	6.398.805,6
<b>Energia</b>	7.520.000,0	9.120.000,0	1.643.399,6	8.749.849,6	370.150,4	1.799.763,9	2.721.194,4	6.398.805,6
Energia Elétrica	7.520.000,0	9.120.000,0	1.643.399,6	8.749.849,6	370.150,4	1.799.763,9	2.721.194,4	6.398.805,6

  
**Rodrigo Amorim Camargo**  
Controlador/Geral do Município  
Matrícula: 17.734 OAB/RJ 119.661

  
**Rodrigo Drable Costa**  
Prefeito

CHEFE DO PODER EXECUTIVO: RODRIGO DRABLE COSTA  
RESPONSÁVEL PELA CONTABILIDADE: CRISTINA MARIA PEREIRA

SICRIS 14.055.0000

**RELATÓRIO RESUMIDO DA EXECUÇÃO ORÇAMENTÁRIA  
DEMONSTRATIVO DA EXECUÇÃO DAS DESPESAS POR FUNÇÃO / SUBFUNÇÃO  
ORÇAMENTOS FISCAL E DA SEGURIDADE SOCIAL**

**PERÍODO DE REFERÊNCIA : 2º Bimestre / 2023**

RREO - Anexo 2 (LRF, Art. 52, Inciso II, alínea "c")

FUNÇÃO / SUBFUNÇÃO	DOTAÇÃO INICIAL	DOTAÇÃO ATUALIZADA (a)	DESPESAS EMPENHADAS		SALDO (c) = (a-b)	DESPESAS LIQUIDADAS		SALDO (e) = (a-d)		
			No Bimestre	Até 04/2023 (b)		%	No Bimestre		Até 04/2023 (d)	%
Transporte	1.110.000,0	1.110.000,0	59.115,0	420.639,2	689.360,8	0,0	0,0	1.110.000,0		
Transporte Rodoviário	1.110.000,0	1.110.000,0	59.115,0	420.639,2	689.360,8	0,0	0,0	1.110.000,0		
Desporto e Lazer	490.000,0	728.750,0	20.588,8	131.179,0	597.571,0	31.433,3	96.433,3	632.316,7		
Desporto de Rendimento	80.000,0	80.000,0	15.488,8	31.759,1	48.241,0	20.393,3	20.393,3	59.606,7		
Desporto Comunitário	340.000,0	340.000,0	5.100,0	99.420,0	240.580,0	11.040,0	76.040,0	263.960,0		
Lazer	70.000,0	308.750,0	0,0	0,0	308.750,0	0,0	0,0	308.750,0		
Encargos especiais	27.535.000,0	29.535.000,0	3.787.657,0	25.617.855,8	3.917.144,2	7.426.533,4	16.692.349,8	12.842.650,2		
Serviço da Dívida Interna	27.535.000,0	29.535.000,0	3.787.657,0	25.617.855,8	3.917.144,2	7.426.533,4	16.692.349,8	12.842.650,2		
Reserva de Contingência	3.000.000,0	3.000.000,0	0,0	0,0	3.000.000,0	0,0	0,0	3.000.000,0		
Reserva de Contingência	3.000.000,0	3.000.000,0	0,0	0,0	3.000.000,0	0,0	0,0	3.000.000,0		
<b>DESPESAS (INTRA-ORÇAMENTÁRIAS) (II)</b>	<b>33.232.000,0</b>	<b>33.232.000,0</b>	<b>6.085.674,1</b>	<b>9.388.391,4</b>	<b>23.843.608,6</b>	<b>5.269.680,0</b>	<b>8.224.566,2</b>	<b>25.007.433,8</b>		
<b>TOTAL (III) = (I + II)</b>	<b>730.000.000,0</b>	<b>747.481.245,2</b>	<b>125.857.812,3</b>	<b>354.852.615,6</b>	<b>392.628.629,7</b>	<b>130.815.724,2</b>	<b>229.006.854,2</b>	<b>518.474.391,1</b>		

FUNÇÃO / SUBFUNÇÃO	DOTAÇÃO INICIAL	DOTAÇÃO ATUALIZADA (a)	DESPESAS EMPENHADAS		SALDO (c) = (a-b)	DESPESAS LIQUIDADAS		SALDO (e) = (a-d)		
			No Bimestre	Até 04/2023 (b)		%	No Bimestre		Até 04/2023 (d)	%
<b>DESPESAS (INTRA-ORÇAMENTÁRIAS)</b>	<b>33.232.000,0</b>	<b>33.232.000,0</b>	<b>6.085.674,1</b>	<b>9.388.391,4</b>	<b>23.843.608,6</b>	<b>5.269.680,0</b>	<b>8.224.566,2</b>	<b>25.007.433,8</b>		
Legislativa	349.000,0	349.000,0	0,0	349.000,0	0,0	70.603,2	101.410,0	247.590,0		
Ação Legislativa	349.000,0	349.000,0	0,0	349.000,0	0,0	70.603,2	101.410,0	247.590,0		
Administração	6.906.000,0	6.906.000,0	1.418.580,7	2.480.497,6	4.425.502,4	989.692,1	2.021.971,1	4.884.028,9		
Administração Geral	6.906.000,0	6.906.000,0	1.418.580,7	2.480.497,6	4.425.502,4	989.692,1	2.021.971,1	4.884.028,9		
Assistência Social	195.000,0	195.000,0	18.475,4	54.121,9	140.878,1	18.475,4	54.121,9	140.878,1		
Administração Geral	195.000,0	195.000,0	18.475,4	54.121,9	140.878,1	18.475,4	54.121,9	140.878,1		
Previdência Social	51.000,0	51.000,0	8.235,8	16.119,9	34.880,2	8.235,8	16.119,9	34.880,2		
Administração Geral	51.000,0	51.000,0	8.235,8	16.119,9	34.880,2	8.235,8	16.119,9	34.880,2		
Saúde	3.005.000,0	3.005.000,0	460.895,2	933.334,2	2.071.665,8	3.186,5	475.625,5	2.529.374,5		
Atenção Básica	3.005.000,0	3.005.000,0	460.895,2	933.334,2	2.071.665,8	3.186,5	475.625,5	2.529.374,5		
Educação	22.726.000,0	22.726.000,0	4.179.487,1	5.555.317,8	17.170.682,2	4.179.487,1	5.555.317,8	17.170.682,2		
Administração Geral	520.000,0	520.000,0	0,0	0,0	520.000,0	0,0	0,0	520.000,0		
Ensino Fundamental	19.191.000,0	19.191.000,0	3.825.861,4	5.083.166,5	14.107.833,5	3.825.861,4	5.083.166,5	14.107.833,5		
Ensino Médio	190.000,0	190.000,0	17.534,2	23.308,4	166.691,6	17.534,2	23.308,4	166.691,6		
Ensino Profissional	830.000,0	830.000,0	9.645,6	14.179,5	815.820,5	9.645,6	14.179,5	815.820,5		
Educação Infantil	800.000,0	800.000,0	131.112,0	174.311,9	625.688,1	131.112,0	174.311,9	625.688,1		
Educação de Jovens e Adultos	95.000,0	95.000,0	0,0	0,0	95.000,0	0,0	0,0	95.000,0		
Educação Especial	1.100.000,0	1.100.000,0	195.333,9	260.351,6	839.648,4	195.333,9	260.351,6	839.648,4		

Subsecretário do Tesouro Municipal / SMF Matr. 6438-6 / POMB

Mônica Peres Carvalho Gerente Cont. Gerencial CPF 082.787.157-00

Rodrigo Drable Costa Prefeito

CHEFE DO PODER EXECUTIVO: RODRIGO DRABLE COSTA RESPONSÁVEL PELA CONTABILIDADE: CRISTINA MARIA PEREIRA

CICERO M... ..

RELATÓRIO RESUMIDO DA EXECUÇÃO ORÇAMENTÁRIA  
**DEMONSTRATIVO DA RECEITA CORRENTE LÍQUIDA**  
 ORÇAMENTOS FISCAL E DA SEGURIDADE SOCIAL  
 PERÍODO DE REFERÊNCIA : 2º Bimestre / 2023

LRF, art 53, inciso I - Anexo 3

ESPECIFICAÇÃO	EVOLUÇÃO DA RECEITA REALIZADA NOS ÚLTIMOS 12 MESES												TOTAL ULT - 12 M.	PREVISÃO ATUALIZADA
	MAI/2022	JUN/2022	JUL/2022	AGO/2022	SET/2022	OUT/2022	NOV/2022	DEZ/2022	JAN/2023	FEV/2023	MAR/2023	ABR/2023		
<b>RECEITAS CORRENTES (I)</b>	66.957.028,1	101.535.445,3	62.575.280,0	56.204.212,8	62.524.212,8	58.779.787,6	66.288.421,6	92.204.912,8	69.412.044,3	70.012.957,5	75.203.242,2	71.365.719,7	853.063.808,4	725.845.399,6
Impostos, Taxas e Contribuições de Melhoria	8.610.201,4	8.288.484,9	7.689.610,2	7.399.710,8	8.534.608,3	8.844.662,6	7.197.428,0	9.125.072,5	8.436.323,1	9.557.478,3	20.107.253,0	20.107.253,0	113.512.222,5	103.191.500,0
Imposto s/ a Prop. Predial/Territorial Urbana (IPTU)	1.803.433,8	1.493.354,4	1.220.747,0	1.260.704,1	1.134.860,7	1.023.820,3	1.047.310,2	1.068.302,6	490.313,4	2.161.993,5	12.516.532,3	1.637.814,0	26.859.186,3	25.320.000,0
Imposto s/ Serviços de Qualquer Natureza (ISS)	4.225.982,7	4.821.532,9	4.681.639,0	5.068.114,5	6.249.011,2	6.555.477,5	4.822.622,0	6.455.712,4	6.604.027,0	5.112.447,5	4.899.941,1	5.503.699,6	65.000.207,4	55.710.000,0
Imposto s/ Transmissão de Bens Imóveis	359.875,5	351.614,6	296.713,6	203.136,3	336.531,8	372.984,1	564.672,7	259.072,9	345.111,5	311.009,2	335.536,2	220.040,2	3.956.298,6	3.965.000,0
Imposto s/ a Renda e Proventos de Qualquer Natureza	2.028.970,0	1.370.401,3	1.271.861,3	631.323,6	621.405,6	620.694,6	600.610,2	1.163.208,9	763.748,2	1.737.787,7	2.060.471,4	2.058.118,6	14.948.601,4	15.900.000,0
Outros Impostos, Taxas e Contribuições de Melhoria	191.939,4	251.581,7	218.649,3	236.432,3	192.799,0	271.698,1	162.212,9	178.775,7	213.123,0	234.240,4	294.772,0	301.717,0	2.747.928,8	2.296.500,0
<b>RECEITA DE CONTRIBUIÇÕES</b>	5.367.373,4	4.546.561,9	3.197.875,4	2.716.950,4	2.288.991,8	1.964.517,0	3.547.967,0	4.099.432,2	1.581.804,7	2.472.757,5	3.599.044,0	3.493.212,3	38.866.487,6	37.612.000,0
<b>RECEITA PATRIMONIAL</b>	1.377.292,4	1.330.654,5	1.573.621,8	1.797.154,3	1.469.386,2	1.240.962,4	1.247.296,5	9.510.299,6	2.549.982,9	1.815.752,0	2.672.205,1	2.162.561,0	28.777.098,7	7.929.120,0
Rendimentos de Aplicação Financeira	1.354.552,1	1.302.925,8	1.546.429,2	1.765.492,3	1.468.773,3	1.240.962,4	1.243.609,9	9.477.727,0	2.537.082,0	1.804.769,2	2.672.205,1	2.136.982,0	28.552.510,3	5.707.120,0
Outras Receitas Patrimoniais	22.740,3	27.727,7	27.192,6	31.662,0	29.532,9	0,0	3.686,6	32.572,6	12.910,9	10.982,8	0,0	25.579,0	224.588,4	2.222.000,0
Receita Agropecuária	0,0	0,0	0,0	0,0	0,0	0,0	0,0	0,0	0,0	0,0	0,0	0,0	0,0	0,0
Receita Industrial	0,0	0,0	0,0	0,0	0,0	0,0	0,0	0,0	0,0	0,0	0,0	0,0	0,0	0,0
Receita de Serviços	6.094.592,5	6.056.144,6	5.722.067,8	5.975.131,8	5.822.706,3	5.751.335,9	5.338.133,7	5.761.928,0	5.662.450,4	5.387.824,3	5.989.134,9	5.751.764,3	89.313.012,5	74.558.600,0
<b>TRANSFERÊNCIAS CORRENTES</b>	43.259.214,3	79.793.477,1	43.069.557,0	36.857.334,2	42.944.877,5	35.848.621,6	44.340.738,5	59.426.488,6	47.843.741,7	45.700.609,4	40.204.598,3	46.349.404,7	565.638.662,9	483.100.299,6
Cota-Parte do FPM	9.248.055,9	8.630.616,8	11.646.825,8	8.458.382,8	7.780.265,6	7.402.659,5	9.303.795,5	14.456.232,5	9.363.514,6	12.526.777,1	7.650.265,2	8.746.640,6	115.214.031,9	97.500.000,0
Cota-Parte do ICMS	6.358.540,7	6.333.615,4	5.686.109,8	5.242.288,5	6.339.218,3	4.521.448,8	5.778.145,8	5.156.794,8	5.845.061,2	4.595.073,0	5.048.652,5	4.837.794,6	65.736.743,4	84.300.000,0
Cota-Parte do IPVA	1.420.770,7	881.354,9	795.577,8	623.636,2	532.955,8	506.649,6	592.775,3	649.090,5	5.744.566,8	5.413.700,2	3.599.595,4	2.937.731,7	23.698.404,9	19.250.000,0
Cota-Parte do ITR	1.691,6	519,3	3.694,4	6.532,7	9.470,5	58.399,5	5.617,2	9.222,6	4.508,4	6.183,6	3.920,1	2.674,5	112.434,4	85.000,0
Transferências da LC 87/1996	0,0	0,0	0,0	0,0	0,0	0,0	0,0	0,0	0,0	0,0	0,0	0,0	0,0	0,0
Transferências da LC 61/1989	111.554,1	127.936,6	140.104,5	97.669,0	147.723,4	154.360,8	107.350,7	138.578,9	151.475,9	113.606,0	115.461,4	138.083,1	1.543.904,4	2.430.000,0
Transferências do FUNDEB	8.976.704,4	8.515.224,0	7.758.663,9	7.477.411,2	8.304.774,3	6.694.214,9	8.220.762,5	7.648.298,7	9.861.893,4	8.647.790,0	8.193.083,8	14.819.031,4	105.117.842,5	114.000.000,0
Outras Transferências Correntes	17.141.896,9	55.304.210,1	17.038.580,8	14.951.413,8	19.836.469,6	16.510.888,5	20.332.291,5	31.368.270,6	16.872.731,4	14.397.479,5	15.593.619,9	14.867.448,8	254.215.301,4	165.535.299,6
<b>OUTRAS RECEITAS CORRENTES</b>	2.248.354,2	1.520.122,3	1.322.547,9	1.457.931,3	1.434.266,5	1.139.688,1	4.616.887,9	4.281.693,9	3.337.731,4	5.078.736,0	2.631.006,9	3.887.388,1	36.956.324,5	19.453.880,0
<b>DEDUÇÕES (II)</b>	6.139.151,2	6.369.956,6	5.123.640,9	4.891.893,9	4.649.290,7	4.437.996,4	9.486.072,0	17.402.245,0	8.491.153,7	10.715.513,5	8.867.171,7	9.680.799,0	96.254.884,6	71.595.000,0
Contrib. p/ o Plano de Seg. Soc. Serv.	2.081.137,0	2.294.485,1	1.655.979,7	1.384.965,0	1.013.182,1	753.083,2	2.360.861,7	2.896.708,8	490.265,8	1.023.080,9	2.424.204,0	2.247.258,4	20.625.211,7	22.047.000,0
Rendimentos de Aplicações de Recursos Previdenciários	657.251,6	836.359,4	656.297,0	733.767,7	827.819,7	1.156.209,6	3.967.673,4	2.645.552,7	1.133.508,8	592.908,2	2.080.835,7	3.232.313,9	25.168.856,8	9.700.000,0
Dedução de Receita p/ Formação do FUNDEB	3.400.762,6	3.239.112,1	2.809.364,2	2.773.161,2	2.808.288,9	2.528.703,6	3.157.536,9	3.182.189,3	4.221.825,3	4.531.067,9	3.283.578,9	3.332.584,9	39.268.175,8	39.213.000,0
<b>RECEITA CORRENTE LÍQUIDA (III)</b>	60.817.876,9	95.165.488,7	57.451.639,1	51.312.318,9	57.875.465,8	54.341.791,2	56.802.349,6	74.802.667,8	60.920.890,6	59.297.444,0	66.336.070,5	61.684.920,7	756.808.923,8	654.250.399,6
(-) Transf. obrig. União relat. emendas individuais (art. 166-A, § 1º da CF)(IV)	0,0	0,0	0,0	0,0	0,0	0,0	0,0	0,0	0,0	0,0	0,0	0,0	0,0	0,0
<b>RCL AJUSTADA P/ CÁLC. LIM. ENDIV. (V)=(III-IV)</b>	60.817.876,9	95.165.488,7	57.451.639,1	51.312.318,9	57.875.465,8	54.341.791,2	56.802.349,6	74.802.667,8	60.920.890,6	59.297.444,0	66.336.070,5	61.684.920,7	756.808.923,8	654.250.399,6
(-) Transf. Obrig. União relativas a emendas de bancada (art. 166, § 16, da CF)(VI)	0,0	0,0	0,0	0,0	0,0	0,0	0,0	0,0	0,0	0,0	0,0	0,0	0,0	0,0
<b>RCL AJUST. P/ CÁLC. LIM. DESP. PESSOAL (VII)=(V-VI)</b>	60.817.876,9	95.165.488,7	57.451.639,1	51.312.318,9	57.875.465,8	54.341.791,2	56.802.349,6	74.802.667,8	60.920.890,6	59.297.444,0	66.336.070,5	61.684.920,7	756.808.923,8	654.250.399,6

Nota : Receita Corrente Líquida em reais e sem arredondamento :  
 RCL dos últimos 12 meses R\$ 756.808.923,80

*Carla*  
 Subsecretária de Contas  
 Secretário do Tesouro  
 Municipal / SMF  
 Matr. 6438-6 / P/BMBM

*Mônica*  
 Mônica Pêres Carvalho  
 Gerente Cont. Gerencial  
 CPF 082.787.157-00  
 Matr. 110216710-9Mat. 15657

*Rodrigo*  
 Rodrigo Drable Costa  
 Prefeito

*Rodrigo Amorim Camargo*  
 Rodrigo Amorim Camargo  
 Controlador Geral do Município  
 Matrícula: 17.734 OAB/RJ 119 F.

CHEFE DO PODER EXECUTIVO: RODRIGO DRABLE COSTA  
 RESPONSÁVEL PELA CONTABILIDADE: CRISTINA MARIA PEREIRA



**MUNICÍPIO DE BARRA MANSA**  
**RELATÓRIO RESUMIDO DA EXECUÇÃO ORÇAMENTÁRIA**  
**DEMONSTRATIVO DAS RECEITAS E DESPESAS PREVIDENCIÁRIAS DO REGIME PRÓPRIO DOS SERVIDORES PÚBLICOS**  
**ORÇAMENTO DA SEGURIDADE SOCIAL**  
**PERÍODO DE REFERÊNCIA : 2º Bimestre / 2023**

LRF, art 53, inciso II - Anexo 4

R\$ 1,00

<b>REGIME PRÓPRIO DE PREVIDÊNCIA DOS SERVIDORES - RPPS</b>				
<b>FUNDO EM CAPITALIZAÇÃO (PLANO PREVIDENCIÁRIO)</b>				
RECEITAS PREVIDENCIÁRIAS - RPPS (FUNDO EM CAPITALIZAÇÃO)	PREVISÃO ATUALIZADA	RECEITAS REALIZADAS Até 2º Bim/2023		
RECEITAS CORRENTES (I)	27.700.000,0	13.751.427,1		
Receitas de Contribuições dos Segurados	8.147.000,0	2.396.168,6		
Civil	8.147.000,0	2.396.168,6		
Ativo	8.133.000,0	2.396.168,6		
Inativo	7.000,0	0,0		
Pensionista	7.000,0	0,0		
Militar	0,0	0,0		
Ativo	0,0	0,0		
Inativo	0,0	0,0		
Pensionista	0,0	0,0		
Receitas de Contribuições Patronais	17.397.000,0	6.945.685,5		
Civil	17.397.000,0	6.945.685,5		
Ativo	17.397.000,0	6.945.685,5		
Inativo	0,0	0,0		
Pensionista	0,0	0,0		
Militar	0,0	0,0		
Ativo	0,0	0,0		
Inativo	0,0	0,0		
Pensionista	0,0	0,0		
Receita Patrimonial	610.000,0	3.673.613,0		
Receitas Imobiliárias	0,0	0,0		
Receitas de Valores Mobiliários	610.000,0	3.673.613,0		
Outras Receitas Patrimoniais	0,0	0,0		
Receita de Serviços	0,0	0,0		
Outras Receitas Correntes	1.546.000,0	735.960,0		
Compensação Previdenciária do RGPS para o RPPS	0,0	0,0		
Aportes Periódicos para Amortização do Déficit Atuarial do RPPS (II)	0,0	0,0		
Demais Receitas Correntes	1.546.000,0	735.960,0		
RECEITAS DE CAPITAL (III)	0,0	0,0		
Alienação de Bens, Direitos e Ativos	0,0	0,0		
Amortização de Empréstimos	0,0	0,0		
Outras Receitas de Capital	0,0	0,0		
<b>TOTAL DAS RECEITAS FUNDO DE CAPITALIZAÇÃO - RPPS (IV) = (I + III - II)</b>	<b>27.700.000,0</b>	<b>13.751.427,1</b>		
DESPESAS PREVIDENCIÁRIAS - RPPS (FUNDO EM CAPITALIZAÇÃO)	DOTAÇÃO ATUALIZADA	DESPESAS EMPENHADAS Até 2º Bim/2023	DESPESAS LIQUIDADAS Até 2º Bim/2023	DESPESAS PAGAS Até 2º Bim/2023
Benefícios - Civil	86.910.500,0	9.322.192,2	9.322.192,2	9.322.192,2
Aposentadorias	78.370.500,0	9.170.148,0	9.170.148,0	9.170.148,0
Pensões	8.540.000,0	152.044,2	152.044,2	152.044,2
Outros Benefícios Previdenciários	0,0	0,0	0,0	0,0
Outras Despesas Previdenciárias	0,0	0,0	0,0	0,0
Compensação Previdenciária do RPPS para o RGPS	0,0	0,0	0,0	0,0
Demais despesas Previdenciárias	0,0	0,0	0,0	0,0
<b>TOTAL DAS DESPESAS FUNDO EM CAPITALIZAÇÃO RPPS (V)</b>	<b>86.910.500,0</b>	<b>9.322.192,2</b>	<b>9.322.192,2</b>	<b>9.322.192,2</b>
<b>RESULTADO FUNDO EM CAPITALIZAÇÃO (VI) = (IV - V)</b>	<b>-59.210.500,0</b>	<b>4.429.234,9</b>	<b>4.429.234,9</b>	<b>4.429.234,9</b>
<b>RECURSOS RPPS ARRECADADOS EM EXERCÍCIOS ANTERIORES</b>		<b>PREVISÃO ORÇAMENTÁRIA</b>		
VALOR		0,0		
<b>RESERVA ORÇAMENTÁRIA DO RPPS</b>		<b>PREVISÃO ORÇAMENTÁRIA</b>		
VALOR		0,0		
<b>APORTES DE RECURSOS PARA O FUNDO EM CAPITALIZAÇÃO DO RPPS</b>		<b>APORTES REALIZADAS</b>		
Plano de Amortização - Contribuição Patronal Suplementar		0,0		
Plano de Amortização - Aporte Periódico de Valores Predefinidos		0,0		
Outros Aportes RPPS		0,0		
Recursos para Cobertura de Déficit Financeiro		0,0		
<b>BENS E DIREITOS DO RPPS (FUNDO EM CAPITALIZAÇÃO)</b>		<b>PERÍODO DE REFERÊNCIA</b>		
		Até 2º Bim/2023		
Caixa e Equivalentes de Caixa		81.779.144,5		
Investimentos e Aplicações		0,0		
Outros Bens e Direitos		0,0		
<b>TOTAL DE BENS E DIREITOS DO RPPS</b>		<b>81.779.144,5</b>		

CHEFE DO PODER EXECUTIVO: RODRIGO DRABLE COSTA  
 RESPONSÁVEL PELA CONTABILIDADE: CRISTINA MARIA PEREIRA



**MUNICÍPIO DE BARRA MANSA**  
**RELATÓRIO RESUMIDO DA EXECUÇÃO ORÇAMENTÁRIA**  
**DEMONSTRATIVO DAS RECEITAS E DESPESAS PREVIDENCIÁRIAS DO REGIME PRÓPRIO DOS SERVIDORES PÚBLICOS**  
**ORÇAMENTO DA SEGURIDADE SOCIAL**  
**PERÍODO DE REFERÊNCIA : 2º Bimestre / 2023**

LRF, art 53, inciso II - Anexo 4

R\$ 1,00

FUNDO EM REPARTIÇÃO (Plano Financeiro)			
RECEITAS PREVIDENCIÁRIAS FUNDO EM REPARTIÇÃO - RPPS	PREVISÃO INICIAL	PREVISÃO ATUALIZADA	RECEITAS REALIZADAS
			Até 2º Bim/2023
RECEITAS CORRENTES (VII)	50.052.000,0	50.052.000,0	25.820.511,8
Receitas de Contribuições dos Segurados	13.900.000,0	13.900.000,0	3.788.640,4
Civil	13.900.000,0	13.900.000,0	3.788.640,4
Ativo	13.037.000,0	13.037.000,0	3.508.004,4
Inativo	816.000,0	816.000,0	266.382,7
Pensionista	47.000,0	47.000,0	14.253,3
Militar	0,0	0,0	0,0
Ativo	0,0	0,0	0,0
Inativo	0,0	0,0	0,0
Pensionista	0,0	0,0	0,0
Receitas de Contribuições Patronais	26.427.000,0	26.427.000,0	9.504.712,6
Civil	26.427.000,0	26.427.000,0	9.504.712,6
Ativo	26.427.000,0	26.427.000,0	9.504.712,6
Inativo	0,0	0,0	0,0
Pensionista	0,0	0,0	0,0
Militar	0,0	0,0	0,0
Ativo	0,0	0,0	0,0
Inativo	0,0	0,0	0,0
Pensionista	0,0	0,0	0,0
Receita Patrimonial	25.000,0	25.000,0	0,0
Receitas Imobiliárias	0,0	0,0	0,0
Receitas de Valores Mobiliários	25.000,0	25.000,0	0,0
Outras Receitas Patrimoniais	0,0	0,0	0,0
Receita de Serviços	0,0	0,0	0,0
Outras Receitas Correntes	9.700.000,0	9.700.000,0	12.527.158,8
Compensação Previdenciária do RGPS para o RPPS	9.700.000,0	9.700.000,0	12.527.158,8
Demais Receitas Correntes	0,0	0,0	0,0
RECEITAS DE CAPITAL (VIII)	0,0	0,0	0,0
Alienação de Bens, Direitos e Ativos	0,0	0,0	0,0
Amortização de Empréstimos	0,0	0,0	0,0
Outras Receitas de Capital	0,0	0,0	0,0
<b>TOTAL DAS RECEITAS FUNDO EM REPARTIÇÃO RPPS (IX) = (VII + VIII)</b>	<b>50.052.000,0</b>	<b>50.052.000,0</b>	<b>25.820.511,8</b>

DESPESAS FUNDO EM REPARTIÇÃO - RPPS	DOTAÇÃO INICIAL	DOTAÇÃO ATUALIZADA	DESPESAS EMPENHADAS	DESPESAS LIQUIDADAS	DESPESAS PAGAS
			Até 2º Bim/2023	2º Bim/2023	2º Bim/2023
Benefícios - Civil	51.014.500,0	51.014.500,0	25.960.592,0	25.960.592,0	25.960.592,0
Aposentadorias	44.532.750,0	44.532.750,0	22.083.459,9	22.083.459,9	22.083.459,9
Pensões	6.481.750,0	6.481.750,0	3.877.132,1	3.877.132,1	3.877.132,1
Outros Benefícios Previdenciários	0,0	0,0	0,0	0,0	0,0
Outras Despesas Previdenciárias	0,0	0,0	0,0	0,0	0,0
Compensação Previdenciária do RPPS para o RGPS	0,0	0,0	0,0	0,0	0,0
Demais despesas Previdenciárias	0,0	0,0	0,0	0,0	0,0
<b>TOTAL DAS DESPESAS FUNDO EM REPARTIÇÃO RPPS (X)</b>	<b>51.014.500,0</b>	<b>51.014.500,0</b>	<b>25.960.592,0</b>	<b>25.960.592,0</b>	<b>25.960.592,0</b>
<b>RESULTADO FUNDO EM REPARTIÇÃO RPPS (XI) = (IX - X)</b>	<b>-962.500,0</b>	<b>-962.500,0</b>	<b>-140.080,2</b>	<b>-140.080,2</b>	<b>-140.080,2</b>

APORTES DE RECURSOS PARA O FUNDO EM REPARTIÇÃO DO RPPS	APORTES REALIZADAS
Recursos para Cobertura de Insuficiências Financeiras	9.200.000,0
Recursos para Formação de Reserva	0,0

BENS E DIREITOS DO FUNDO (FUNDO EM REPARTIÇÃO)	SALDO ATUAL
Caixa e Equivalentes de Caixa	796.348,2
Investimentos e Aplicações	0,0
Outro Bens e Direitos	0,0

RECEITAS DA ADMINISTRAÇÃO - RPPS	PREVISÃO INICIAL	PREVISÃO ATUALIZADA	RECEITAS REALIZADAS
			Até 2º Bim/2023
Receitas Correntes	0,0	0,0	0,0
<b>Total das Receitas da Administração RPPS (XII)</b>	<b>0,0</b>	<b>0,0</b>	<b>0,0</b>

Rodrigo Drable Costa  
 Subsecretário do Tesouro  
 Municipal / SMF  
 Matr. 6433-6 / PMBM

CHEFE DO PODER EXECUTIVO: RODRIGO DRABLE COSTA  
 RESPONSÁVEL PELA CONTABILIDADE: CRISTINA MARIA PEREIRA

**MUNICÍPIO DE BARRA MANSA**  
**RELATÓRIO RESUMIDO DA EXECUÇÃO ORÇAMENTÁRIA**  
**DEMONSTRATIVO DAS RECEITAS E DESPESAS PREVIDENCIÁRIAS DO REGIME PRÓPRIO DOS SERVIDORES PÚBLICOS**  
**ORÇAMENTO DA SEGURIDADE SOCIAL**  
**PERÍODO DE REFERÊNCIA : 2º Bimestre / 2023**

LRF, art 53, inciso II - Anexo 4

R\$ 1,00


DESPESAS DA ADMINISTRAÇÃO - RPPS	DOTAÇÃO INICIAL	DOTAÇÃO ATUALIZADA	DESPESAS EMPENHADAS	DESPESAS LIQUIDADAS	DESPESAS PAGAS
			Até 2º Bim/2023	2º Bim/2023	2º Bim/2023
Despesas Correntes (XIII)	2.306.000,0	2.291.000,0	842.689,3	574.350,9	573.359,7
Despesas de Capital (XIV)	5.000,0	120.000,0	0,0	0,0	0,0
<b>Total das Despesas da Administração RPPS (XV)=(XIII+XIV)</b>	<b>2.311.000,0</b>	<b>2.411.000,0</b>	<b>842.689,3</b>	<b>574.350,9</b>	<b>573.359,7</b>
<b>Resultado da Administração RPPS (XVI)=(XII-XV)</b>	<b>-2.311.000,0</b>	<b>-2.411.000,0</b>	<b>-842.689,3</b>	<b>-574.350,9</b>	<b>-573.359,7</b>


**BENEFÍCIOS PREVIDENCIÁRIOS MANTIDOS PELO TESOIRO**


RECEITAS PREVIDENCIÁRIAS (BENEFÍCIOS MANTIDOS PELO TESOIRO)	PREVISÃO ATUALIZADA (a)	RECEITAS REALIZADAS ATÉ O BIM (b)
Contribuição do Servidores	0,0	0,0
Demais Receitas Previdenciárias	0,0	0,0
<b>TOTAL DAS RECEITAS(BENEFÍCIOS MANTIDOS PELO TESOIRO (XVII))</b>	<b>0,0</b>	<b>0,0</b>

DESPESAS PREVIDENCIÁRIAS (BENEFÍCIOS MANTIDOS PELO TESOIRO)	DOTAÇÃO ATUALIZADA (c)	DESPESAS EMPENHADAS Até o Bimestre (d)	DESPESAS LIQUIDADAS Até o Bimestre (e)	DESPESAS PAGAS Até o Bimestre (f)
Aposentadorias	0,0	0,0	0,0	0,0
Pensões	0,0	0,0	0,0	0,0
Outras Despesas Previdenciárias	0,0	0,0	0,0	0,0
<b>TOTAL DAS DESPESAS (BENEFÍCIOS MANTIDOS PELO TESOIRO)(XVIII)</b>	<b>0,0</b>	<b>0,0</b>	<b>0,0</b>	<b>0,0</b>

  
**Mônica Peres Carvalho**  
 Gerente Cont. Gerencial  
 CPF 082.787.157-00  
 CRC/RJ 102167/O-9Mat. 15657

  
**Everton Rezende Costa**  
 Subsecretário do Tesouro  
 Municipal / SMF  
 Matr. 4438-6 / PMBM

  
**Rodrigo Amorim Camargo**  
 Controlador Geral do Município  
 Matrícula: 17.734 OAB/RJ 119.661

  
**Rodrigo Drable Costa**  
 Prefeito


**MUNICÍPIO DE BARRA MANSA**  
**RELATÓRIO RESUMIDO DA EXECUÇÃO ORÇAMENTÁRIA**  
**DEMONSTRATIVO DOS RESULTADOS PRIMÁRIO E NOMINAL**  
**ORÇAMENTOS FISCAL E DA SEGURIDADE SOCIAL**  
**PERÍODO DE REFERÊNCIA : 2º Bimestre / 2023**

LRF, art 53, inciso III - Anexo 6b


R\$ Milhares

ABAIXO DA LINHA		
CÁLCULO DO RESULTADO NOMINAL	SALDO	
	Em 31/12/2022 (a)	Em 30/Abr/2023 (b)
DÍVIDA CONSOLIDADA (XXVIII)	170.856.051,80	145.443.808,30
DEDUÇÕES (XXIX)	139.191.447,20	170.097.300,20
Disponibilidade de Caixa	139.191.447,20	170.097.300,20
Disponibilidade de Caixa Bruta	153.822.913,10	175.864.358,10
(-) Restos a Pagar Processados (XXX)	14.631.465,90	5.767.057,90
Demais Haveres Financeiros	0,00	0,00
DÍVIDA CONSOLIDADA LÍQUIDA (XXXI) = (XXVIII - XXIX)	31.664.604,60	-24.653.491,90
RESULTADO NOMINAL - Abaixo da Linha (XXXII) = (XXXIa - XXXIb)	56.318.096,50	
AJUSTE METODOLÓGICO	Até o 2º Bimestre / 2023	
VARIAÇÃO SALDO RPP = (XXXIII) = (XXX a - XXX b)	8.864.408,00	
RECEITA DE ALIENAÇÃO DE INVESTIMENTOS PERMANENTES (IX)	0,00	
PASSIVOS RECONHECIDOS NA DC (XXXIV)	0,00	
VARIAÇÃO CAMBIAL (XXXV)	0,00	
PAGAMENTOS DE PRECATÓRIOS INTEGRANTES DA DC (XXXVI)	0,00	
OUTROS AJUSTES (XXXVII)	0,00	
RESULTADO NOMINAL AJUSTADO - Abaixo da Linha (XXXVIII) = (XXXII - XXXIII - IX + XXXIV + XXXV - XXXVI + XXXVII)	47.453.688,50	
RESULTADO PRIMÁRIO - Abaixo da Linha (XXXIX) = XXXVIII - XXV + XXVI	42.571.440,00	
INFORMAÇÕES ADICIONAIS	PREVISÃO ORÇAMENTÁRIA	
SALDO DE EXERCÍCIOS ANTERIORES	0,00	
Recursos Arrecadados em Exercícios Anteriores - RPPS	0,00	
Superávit Financeiro Utilizado para Abertura e Reabertura de Créditos Adicionais	4.600.000,00	
RESERVA ORÇAMENTÁRIA DO RPS	0,00	

  
**Mônica Peres Carvalho**  
 Gerente Cont. Gerencial  
 CPF 082.787.157-00  
 RG 102167/O-9Mat. 15657

  
 Everton Roberto Costa  
 Subsecretário do Tesouro  
 Municipal / SMF  
 Matr. 6138-6 / PMBM

  
**Rodrigo Drable Costa**  
 Prefeito

  
**Rodrigo Amorim Camargo**  
 Controlador Geral do Município  
 Matrícula: 17.734 OAB/RJ 119.661


MUNICÍPIO DE BARRA MANSA  
RELATÓRIO RESUMIDO DA EXECUÇÃO ORÇAMENTÁRIA  
DEMONSTRATIVO DOS RESULTADOS PRIMÁRIO E NOMINAL  
ORÇAMENTOS FISCAL E DA SEGURIDADE SOCIAL  
PERÍODO DE REFERÊNCIA : 2º Bimestre / 2023

LRF, art 53, inciso III - Anexo 6a

R\$1,00

ACIMA DA LINHA		
RECEITAS PRIMÁRIAS	PREVISÃO ATUALIZADA	Jan a Abr/2023
		RECEITAS REALIZADAS
RECEITAS CORRENTES (I)	686.632.399,6	270.624.906,7
Impostos, Taxas e Contribuições de Melhoria	103.191.500,0	47.822.443,8
Imposto s/ a Prop. Predial/Territorial Urbana (IPTU)	25.320.000,0	16.806.653,2
Impostos s/ Serviços de Qualquer Natureza (ISS)	55.710.000,0	22.120.115,2
Imposto s/ Transmissão de Bens Imóveis (ITBI)	3.965.000,0	1.211.697,1
Imposto de Renda Retido na Fonte (IRRF)	15.900.000,0	6.640.125,9
Outros Impostos, Taxas e Contribuições de Melhoria	2.296.500,0	1.043.852,4
Contribuições	37.612.000,0	11.146.818,5
Receita Patrimonial	7.929.120,0	9.200.511,0
Aplicações Financeiras (II)	5.707.120,0	9.151.038,3
Outras Receitas Patrimoniais	2.222.000,0	49.472,7
Transferências Correntes*	443.887.299,6	164.729.297,1
Cota Parte FPM (80%)	79.500.000,0	30.629.758,1
Cota Parte ICMS (80%)	67.440.000,0	16.261.265,0
Cota Parte IPVA (80%)	15.400.000,0	14.156.475,2
Cota Parte ITR (80%)	68.000,0	13.829,2
L.C. N° 87/96 - ICMS Desoneração (80%)	0,0	0,0
L.C. N° 61/89	1.944.000,0	414.901,1
Transferências do FUNDEB	114.000.000,0	33.682.828,9
Outras Transferências Correntes	165.535.299,6	69.570.239,6
Demais Receitas Correntes	94.012.480,0	37.725.836,3
Outras Receitas Financeiras (III)	3.886.000,0	461.069,0
Receitas Correntes Restantes	90.126.480,0	37.264.767,3
RECEITAS PRIMÁRIAS CORRENTES (IV)=(I-II-III)	677.039.279,6	261.012.799,4
RECEITAS DE CAPITAL (V)	4.338.750,0	411.462,1
Operações de Crédito (VI)	0,0	0,0
Amortização de Empréstimos (VII)	0,0	0,0
Alienação de Bens	100.000,0	0,0
Receita de Alienação de Investimentos Temporários (VIII)	0,0	0,0
Receita de Alienação de Investimentos Permanentes (IX)	0,0	0,0
Outras Alienações de bens	100.000,0	0,0
Transferências de Capital	4.238.750,0	411.462,1
Convênios	0,0	0,0
Outras Transferências de Capital	4.238.750,0	411.462,1
Outras Receitas de Capital	0,0	0,0
Outras Receitas de Capital não Primárias (X)	0,0	0,0
Outras Receitas de Capital Primárias	0,0	0,0
RECEITAS PRIMÁRIAS DE CAPITAL (XI) = (V-VI-VII-IX-X)	4.338.750,0	411.462,1
RECEITA PRIMÁRIA TOTAL (XII) = (IV + XI)	681.378.029,6	261.424.261,5

DESPESAS PRIMÁRIAS	DOTAÇÃO ATUALIZADA	Jan a Abr/2023					
		DESPESAS EMPENHADAS	DESPESAS LIQUIDADAS	DESPESAS PAGAS (a)	RESTOS A PAGAR PROCESSADOS PAGOS (b)	RESTOS A PAGAR NÃO PROCESSADOS	
						LIQUIDADOS	PAGOS (c)
DESPESAS CORRENTES (XIII)	666.828.194,8	317.205.841,3	208.318.534,2	201.488.495,7	7.590.711,2	13.718.549,0	13.718.549,0
Pessoal e Encargos Sociais	376.030.579,0	124.568.681,7	117.504.888,9	116.526.080,1	74.449,0	114.486,8	114.486,8
Juros e Encargos da Dívida (XIV)	6.358.000,0	5.213.929,9	4.268.789,8	4.268.789,8	0,0	5.000,0	5.000,0
Outras Despesas Correntes	284.439.615,9	187.423.229,7	86.544.855,4	80.693.625,8	7.516.262,2	13.599.062,2	13.599.062,2
DESPESAS PRIMÁRIAS CORRENTES (XV) = (XIII - XIV)	660.470.194,8	311.991.911,4	204.049.744,4	197.219.705,9	7.590.711,2	13.713.549,0	13.713.549,0
DESPESAS DE CAPITAL (XVI)	44.421.050,4	28.258.382,8	12.463.753,7	12.220.712,8	201.680,4	2.365.098,6	2.365.098,6
Investimentos	24.265.450,4	10.200.939,3	721.996,4	478.955,6	201.680,4	2.365.098,6	2.365.098,6
Inversões Financeiras	0,0	0,0	0,0	0,0	0,0	0,0	0,0
Concessão de Empréstimos (XVII)	0,0	0,0	0,0	0,0	0,0	0,0	0,0
Aquisição de Título de Capital já Integralizado (XVIII)	0,0	0,0	0,0	0,0	0,0	0,0	0,0
Aquisição de Título de Crédito (XIX)	0,0	0,0	0,0	0,0	0,0	0,0	0,0
Demais Inversões Financeiras	0,0	0,0	0,0	0,0	0,0	0,0	0,0
Amortização da Dívida (XX)	20.155.600,0	18.057.443,5	11.741.757,3	11.741.757,3	0,0	0,0	0,0
DESPESAS PRIMÁRIAS DE CAPITAL (XXI) = (XVI-XVII-XVIII-XIX-X)	24.265.450,4	10.200.939,3	721.996,4	478.955,5	201.680,4	2.365.098,6	2.365.098,6
RESERVA DE CONTINGÊNCIA (XXII)	3.000.000,0	0,0	0,0	0,0	0,0	0,0	0,0
DESPESA PRIMÁRIA TOTAL (XXIII) = (XV+XXI+XXII)	687.735.645,2	322.192.850,7	204.771.740,8	197.698.661,4	7.792.391,6	16.078.647,6	16.078.647,6
RESULTADO PRIMÁRIO - Acima da Linha (XXIV) = (XII) - (XXIII)	-	-	-	39.854.560,8	-	-	-

  
 Rodrigo Drable Costa  
 Subsecretário do Tesouro  
 Municipal / SMF  
 Matr. 6418-6 / PMBM

CHEFE DO PODER EXECUTIVO: RODRIGO DRABLE COSTA  
 RESPONSÁVEL PELA CONTABILIDADE: CRISTINA MARIA PEREIRA



MUNICÍPIO DE BARRA MANSA  
RELATÓRIO RESUMIDO DA EXECUÇÃO ORÇAMENTÁRIA  
**DEMONSTRATIVO DO RESULTADO PRIMÁRIO**  
ORÇAMENTOS FISCAL E DA SEGURIDADE SOCIAL  
PERÍODO DE REFERÊNCIA : 2º Bimestre / 2023


LRF, art 53, inciso III - Anexo 6a

R\$1,00


META FISCAL PARA O RESULTADO PRIMÁRIO		VALOR CORRENTE
Meta fixada no Anexo de Metas Fiscais da LDO para o exercício de referência		0,0
JUROS NOMINAIS		Jan a Abr/2023 VALOR INCORRIDO
Encargos e Variações Monetárias Ativos (XXV)		9.151.038,3
Encargos e Variações Monetárias Passivas (XXVI)		4.268.789,8
<b>RESULTADO NOMINAL - Acima da Linha (XXVII) = XXIV + (XXV - XXVI)</b>		<b>44.736.809,3</b>
META FISCAL PARA O RESULTADO NOMINAL		VALOR CORRENTE
Meta fixada no Anexo de Metas Fiscais da LDO para o exercício de referência		0,0

Nota : Para efeito deste Demonstrativo, o montante das Transferências Correntes corresponde, dentre outras receitas, ao total das Transferências Intergovernamentais, excluídas as Deduções da Receita Corrente para Formação do FUNDEB.

  
Mônica Peres Carvalho  
Gerente Cont. Gerencial  
CPF 082.787.157-00  
CIRJ 102167/O-9Mat. 15657

  
Everton Tezzer de Costa  
Subsecretário do Tesouro  
Municipal / SMF  
Matr. 64338 / PM2M

  
Rodrigo Drable Costa  
Prefeito

  
Rodrigo Amorim Camargo  
Controlador Geral do Município  
Matricula: 17.734 OAB/RJ 119.661

**MUNICÍPIO DE BARRA MANSA**  
**RELATÓRIO RESUMIDO DA EXECUÇÃO ORÇAMENTÁRIA**  
**DEMONSTRATIVO DOS RESTOS A PAGAR POR PODER E ÓRGÃO**  
**ORÇAMENTOS FISCAL E DA SEGURIDADE SOCIAL**  
**PERÍODO DE REFERÊNCIA : 2º Bimestre / 2023**

LRF, art 53, inciso V - Anexo 7

R\$1,00

PODER/ÓRGÃO	RESTOS A PAGAR PROCESSADOS E NÃO PROCESSADOS LIQUIDADOS					RESTOS A PAGAR NÃO-PROCESSADOS				
	Inscritos		Canc.	Pagos	Saldo	Exerc. Ant.	Inscritos 2022	Canc.	Pagos	Saldo
	Exerc. Ant.	2022								
<b>RESTOS A PAGAR (EXCETO INTRA-ORÇAMENTÁRI)</b>										
<b>EXECUTIVO</b>										
PREFEITURA BARRA MANSA	200.158,6	4.571.755,9	10.870,4	4.615.949,9	145.094,2	1.369.385,2	14.094.055,0	185.096,5	5.179.795,5	10.098.548,2
SERV AUTONOMO AGUA E ESGOTO BARRA	934.395,2	303.570,3	0,0	301.640,4	936.325,1	898.413,7	4.865.963,7	19.547,5	3.162.277,1	2.582.552,8
FUNDACAO DE CULTURA DE BARRA MANS	0,0	72.682,7	0,0	57.210,6	15.472,1	0,0	317.376,4	0,0	141.463,1	175.913,3
FUNDO MUN SAUDE BARRA MANSA	1.476.134,7	4.183.307,1	0,0	3.605.427,7	2.054.014,1	292.279,8	9.970.965,8	266.445,9	6.707.008,1	3.289.791,6
FUNDO ASSIST MEDICA BARRA MANSA-FU	0,2	0,0	0,0	0,0	0,2	0,0	189.458,2	70.449,8	84.086,6	34.921,8
SUPERINT OBRAS SERV PÚBLICOS BARRA	2.044.595,5	0,0	0,0	0,0	2.044.595,5	615,0	0,0	0,0	0,0	615,0
FUNDO PREV SOCIAL BARRA MANSA	209,9	0,0	0,0	0,0	209,9	4.658,1	52.688,5	0,0	12.787,9	44.558,7
FUNDO MUN. DE ASSISTÊNCIA SOCIAL	0,0	108.390,5	0,0	108.390,5	0,0	0,0	603.878,9	0,0	360.746,4	243.132,5
FUNDO MUN MEIO AMBIENTE BARRA MANE	0,0	165.520,0	0,0	165.520,0	0,0	1.233,5	0,0	0,0	931,3	302,2
FUNDO MUN EDUCAÇÃO BARRA MANSA	570.190,1	1.278.212,0	0,0	1.277.610,4	570.791,7	-12.556.201,2	20.865.009,3	0,0	3.060.264,7	5.248.543,4
FUNDO ESP ILUMINACAO PUBLICA	0,0	0,0	0,0	0,0	0,0	0,0	415.660,0	0,0	252.160,0	163.500,0
<b>LEGISLATIVO</b>										
CAMARA BARRA MANSA	554,8	0,0	0,0	0,0	554,8	54.711,4	299.795,1	0,0	186.971,4	167.535,1
<b>TOTAL (I)</b>	<b>5.226.239,0</b>	<b>10.683.438,5</b>	<b>10.870,4</b>	<b>10.131.749,5</b>	<b>5.767.057,6</b>	<b>-9.934.904,5</b>	<b>51.674.850,9</b>	<b>541.539,7</b>	<b>19.148.492,1</b>	<b>22.049.914,6</b>
<b>RESTOS A PAGAR (INTRA-ORÇAMENTÁRIOS) (II)</b>										
<b>EXECUTIVO</b>										
FUNDACAO DE CULTURA DE BARRA MANS	0,0	0,0	0,0	0,0	0,0	0,0	0,0	0,0	0,0	0,0
<b>TOTAL (II)</b>	<b>0,0</b>	<b>0,0</b>	<b>0,0</b>	<b>0,0</b>	<b>0,0</b>	<b>0,0</b>	<b>0,0</b>	<b>0,0</b>	<b>0,0</b>	<b>0,0</b>
<b>TOTAL (I + II)</b>	<b>5.226.239,0</b>	<b>10.683.438,5</b>	<b>10.870,4</b>	<b>10.131.749,5</b>	<b>5.767.057,6</b>	<b>-9.934.904,5</b>	<b>51.674.850,9</b>	<b>541.539,7</b>	<b>19.148.492,1</b>	<b>22.049.914,6</b>

*marcelo*  
 Marcela Peres Carvalho  
 Gerente Cont. Gerencial  
 CPF 082.787.157-00  
 40216710-9Mat. 15657

*Everton*  
 Everton Rezende Costa  
 Subsecretário do Tesouro  
 Municipal / SMF  
 Matr. 6438/6 / PMBM

*Rodrigo Amorim Camargo*  
 Rodrigo Amorim Camargo  
 Controlador Geral do Município  
 Matrícula: 17.734 OAB/RJ 119.661

*Rodrigo Drable Costa*  
 Rodrigo Drable Costa  
 Prefeito

MUNICÍPIO DE BARRA MANSA  
RELATÓRIO RESUMIDO DA EXECUÇÃO ORÇAMENTÁRIA  
DEMONSTRATIVO DAS RECEITAS E DESPESAS COM MANUTENÇÃO E DESENVOLVIMENTO DO ENSINO

ORÇAMENTOS FISCAL E DA SEGURIDADE SOCIAL  
PERÍODO DE REFERÊNCIA : 2º Bimestre / 2023

LEI 9.394/96, art 72 - Anexo 8

R\$1,00

RECEITA RESULTANTE DE IMPOSTOS (Arts. 212 e 212-A da Constituição Federal)			
RECEITA RESULTANTE DE IMPOSTOS	PREVISÃO ATUALIZADA (a)	RECEITAS REALIZADAS	
		Até 2º Bim/2023 (b)	% (b/a)
1-RECEITAS DE IMPOSTOS	100.895.000,0	46.778.591,3	46,36
1.1-Receita Resultante do Imposto sobre a Propriedade Predial e Territorial Urbana - IPTU	25.320.000,0	16.806.653,2	66,38
1.2-Receita Resultante do Imposto sobre Transmissão Inter Vivos - ITBI	3.965.000,0	1.211.697,1	30,56
1.3-Receita Resultante do Imposto sobre Serviços de Qualquer Natureza - ISS	55.710.000,0	22.120.115,2	39,71
1.4-Receita Resultante do Imposto sobre Imposto de Renda Retido na Fonte - IRRF	15.900.000,0	6.640.125,9	41,76
2-RECEITAS DE TRANSFERÊNCIAS CONSTITUCIONAIS E LEGAIS	203.565.000,0	76.845.285,8	37,75
2.1-Cota-Parte FPM	97.500.000,0	38.287.197,4	39,27
2.1.1-Parcela referente à CF art. 159, I, alínea b	90.000.000,0	38.287.197,4	42,54
2.1.2-Parcela referente à CF art. 159, I, alíneas d e e	7.500.000,0	0,0	0,0
2.2-Cota-Parte ICMS	84.300.000,0	20.326.581,3	24,11
2.3-Cota-Parte IPI-Exportação	2.430.000,0	518.626,4	21,34
2.4-Cota-Parte ITR	85.000,0	17.286,5	20,34
2.5-Cota-Parte IPVA	19.250.000,0	17.695.594,1	91,93
2.6-Cota-Parte IOF-Ouro	0,0	0,0	0,0
2.7-Compensações Finan. provenientes de Impostos e Transf. Constitucionais	0,0	0,0	0,0
3-TOTAL DA RECEITA RESULTANTE DE IMPOSTOS (1 + 2)	304.460.000,0	123.623.877,1	40,60
4- TOTAL DESTINADO AO FUNDEB - 20% DE ((2.1.1) + (2.2) + (2.3) + (2.4) + (2.5))	39.213.000,0	15.369.057,2	39,19
5- VALOR MÍNIMO A SER APLICADO ALÉM DO VALOR DESTINADO AO FUNDEB - 5% DE ((2.1.1) + (2.2) + (2.3) + (2.4) + (2.5)) + 25% DE ((1.1) + (1.2) + (1.3) + (1.4) + (2.1.2) + (2.6) + (2.7))	36.902.000,0	15.536.912,1	42,10

*marcel*  
Marcel Peres Carvalho  
Gerente Cont. Gerencial  
CPF 082.787.157-00  
CRC/RJ 102167/O-9Mat. 15657

*Everton*  
Everton Fereze Costa  
Subsecretário do Tesouro  
Municipal SMF  
Matr. 433-5 / PMBM

*Rodrigo*  
Rodrigo Drable Costa  
Prefeito

*Rodrigo Amorim Camargo*  
Rodrigo Amorim Camargo  
Controlador Geral do Município  
Matricula: 17.734 OAB/RJ 119.661

MUNICÍPIO DE BARRA MANSA  
RELATÓRIO RESUMIDO DA EXECUÇÃO ORÇAMENTÁRIA  
DEMONSTRATIVO DAS RECEITAS E DESPESAS COM MANUTENÇÃO E DESENVOLVIMENTO DO ENSINO  
DEMONSTRATIVO DAS RECEITAS E DESPESAS COM MANUTENÇÃO E DESENVOLVIMENTO DO ENSINO  
ORÇAMENTOS FISCAL E DA SEGURANÇA SOCIAL  
PERÍODO DE REFERÊNCIA : 2º Bimestre / 2023

LEI 9.394/96, art 72 - Anexo 8

R\$1,00

RECEITAS RECEBIDAS DO FUNDEB NO EXERCÍCIO	PREVISÃO ATUALIZADA (a)	RECEITAS REALIZADAS	
		Até 2º Bim/2023 (b)	% (b/a)
6-RECEITAS RECEBIDAS DO FUNDEB	114.400.000,0	42.092.566,1	36,79
6.1-Transferências de Recursos do FUNDEB	114.400.000,0	34.245.018,1	29,93
6.1.1-Principal	114.000.000,0	33.682.828,9	29,55
6.1.2-Rendimento de Aplicação Financeira	400.000,0	562.189,3	140,55
6.2- FUNDEB - Complementação da União - VAAF	0,0	7.847.548,0	0,00
6.2.1-Principal	0,0	7.838.959,7	0,00
6.2.2-Rendimento de Aplicação Financeira	0,0	8.588,3	0,00
6.3- FUNDEB - Complementação da União - VAAT	0,0	0,0	0,00
6.3.1-Principal	0,0	0,0	0,00
6.3.2-Rendimento de Aplicação Financeira	0,0	0,0	0,00
7-RESULTADO LÍQUIDO DAS TRANSFERÊNCIAS DO FUNDEB (6.1.1 - 4)	74.787.000,0	18.313.771,7	24,49
RECURSOS RECEBIDOS EM EXERCÍCIOS ANTERIORES E NÃO UTILIZADOS	VALOR		
8- TOTAL DOS RECURSOS DE SUPERÁVIT			0,0
8.1- SUPERÁVIT DO EXERCÍCIO IMEDIATAMENTE ANTERIOR			0,0
8.2- SUPERÁVIT RESIDUAL DE OUTROS EXERCÍCIOS			0,0
9- TOTAL DOS RECURSOS DO FUNDEB DISPONÍVEIS PARA UTILIZAÇÃO (6 + 8)			42.092.566,1

DESPESAS COM RECURSOS DO FUNDEB	DOTAÇÃO ATUALIZADA (c)	DESPESAS EMPENHADAS Até o Bimestre (d)	DESPESAS LIQUIDADAS Até o Bimestre (e)	DESPESAS PAGAS Até o Bimestre (f)
10.1- Educação Infantil	7.650.000,0	811.473,5	811.473,5	811.473,5
10.1.1- Creche	0,0	0,0	0,0	0,0
10.1.2- Pré-escola	7.650.000,0	811.473,5	811.473,5	811.473,5
10.2- Ensino Fundamental	87.850.000,0	26.347.971,6	26.347.971,6	26.347.971,6
10.3- Educação de Jovens e Adultos	0,0	0,0	0,0	0,0
10.4- Educação Especial	0,0	0,0	0,0	0,0
10.5- Administração Geral	0,0	0,0	0,0	0,0
11- OUTRAS DESPESAS	18.900.000,0	9.576.626,8	444.287,8	444.287,8
11.1- Educação Infantil	0,0	0,0	0,0	0,0
11.1.1- Creche	0,0	0,0	0,0	0,0
11.1.2- Pré-escola	0,0	0,0	0,0	0,0
11.2- Ensino Fundamental	18.900.000,0	9.576.626,8	444.287,8	444.287,8
11.3- Educação de Jovens e Adultos	0,0	0,0	0,0	0,0
11.4- Educação Especial	0,0	0,0	0,0	0,0
11.5- Administração Geral	0,0	0,0	0,0	0,0
11.6- Transporte Escolar	0,0	0,0	0,0	0,0
11.7- Outras	0,0	0,0	0,0	0,0
12- TOTAL DAS DESPESAS COM RECURSOS DO FUNDEB (10 + 11)	114.400.000,0	36.736.071,9	27.603.732,9	27.603.732,9

INDICADORES DO FUNDEB				
DESPESAS CUSTEADAS COM RECEITAS DO FUNDEB RECEBIDAS NO EXERCÍCIO	DESPESAS EMPENHADAS Até o Bimestre (d)	DESPESAS LIQUIDADAS Até o Bimestre (e)	DESPESAS PAGAS Até o Bimestre (f)	
13- Despesas com Profissionais da Educação Básica	27.159.445,1	27.159.445,1	27.159.445,1	
14- Despesas Impostos e Transferências de Impostos	36.736.071,9	27.603.732,9	27.603.732,9	
15- Despesas Complementação da União - VAAF	0,0	0,0	0,0	
16- Despesas Complementação da União - VAAT	0,0	0,0	0,0	
17- Despesas Complementação da União - VAAT Aplicadas na Educação Infantil	0,0	0,0	0,0	
18- Despesas Complementação da União - VAAT Aplicadas em Despesa de Capital	0,0	0,0	0,0	

INDICADORES - Art. 212-A, Inciso XI e § 3º - Constituição Federal	VALOR EXIGIDO (i)	VALOR APLICADO (j)	VALOR CONSIDERADO APÓS DEDUÇÕES (k)	% APLICADO (l)
19- Mín. 70% do FUNDEB na Remuneração dos Profissionais Educ. Básica	29.464.796,3	27.159.445,1	27.159.445,1	64,5
20- Perc. 50% da Complem. da União ao FUNDEB (VAAT) na Educ. Infantil	0,0	0,0	0,0	0,0
21- Mín de 15% da Complem. da União ao FUNDEB-VAAT em Desp. de Capital	0,0	0,0	0,0	0,0

INDICADORES - Art. 25, § 3º - Lei nº 14.113 de 2020 (Máximo de 10% do Superávit)	VALOR MÁXIMO PERMITIDO (m)	VALOR NÃO APLICADO (n)	NÃO APLICADO APÓS AJUSTE (o)	% NÃO APLICADO (p)
22- Total da Receita Recebida e não Aplicada no Exercício	4.209.256,6	5.356.494,2	5.356.494,2	12,7

INDICADOR - Art. 25, § 3º - Lei nº 14.113 de 2020 (Aplicação do Superávit de Exercício Anterior)	VALOR DE SUPERÁVIT PERMITIDO NO EXER. ANTERIOR (q)	VALOR NÃO APLICADO NO EXERCÍCIO ANTERIOR (r)	VALOR DE SUPERÁVIT APLICADO ATÉ O 1º QUADR. (s)	VALOR APLIC. ATÉ O 1º QUADR. QUE INTEGRARÁ O LIMITE CONSTITUCIONAL (t)	VALOR APLICADO APÓS O 1º QUADR. (u)	VALOR NÃO APLICADO (v)
23- Total das Despesas custeadas com Superávit do FUNDEB	9.974.263,6	0,0	4.372.657,7	4.372.657,7	0,0	-4.372.657,7
23.1- Total das Desp. custeadas com FUNDEB - Impostos e Transf. de Impostos	9.974.263,6	0,0	4.372.657,7	4.372.657,7	0,0	-4.372.657,7
23.2- Total das Desp. custeadas c/ FUNDEB - Complem. União (VAAF + VAAT)	0,0	0,0	0,0	0,0	0,0	0,0

CHEFE DO PODER EXECUTIVO: RODRIGO DRABLE COSTA  
RESPONSÁVEL PELA CONTABILIDADE: CRISTINA MARIA PEREIRA



**MUNICÍPIO DE BARRA MANSA**  
**RELATÓRIO RESUMIDO DA EXECUÇÃO ORÇAMENTÁRIA**  
**DEMONSTRATIVO DAS RECEITAS E DESPESAS COM MANUTENÇÃO E DESENVOLVIMENTO DO ENSINO**

**ORÇAMENTOS FISCAL E DA SEGURIDADE SOCIAL**  
**PERÍODO DE REFERÊNCIA : 2º Bimestre / 2023**

LEI 9.394/96, art 72 - Anexo 8

R\$1,00

DESPESAS COM MANUTENÇÃO E DESENVOLVIMENTO DO ENSINO - MDE - CUSTEADAS COM RECEITAS DE IMPOSTOS (EXCETO FUNDEB)				
DESPESAS COM AÇÕES TÍPICAS DE MDE - RECEITAS DE IMPOSTOS EXCETO FUNDEB (Por área de Atuação)	DOTAÇÃO ATUALIZADA (c)	DESPESAS EMPENHADAS Até o Bimestre (d)	DESPESAS LIQUIDADAS Até 2º Bim/2023 (e)	DESPESAS PAGAS Até 2º Bim/2023 (f)
24- EDUCAÇÃO INFANTIL	9.847.460,0	2.645.095,3	2.205.388,5	2.191.532,9
24.1- Creche	0,0	0,0	0,0	0,0
24.2- Pré-escola	9.847.460,0	2.645.095,3	2.205.388,5	2.191.532,9
25- ENSINO FUNDAMENTAL	59.187.040,0	16.254.595,9	11.304.381,2	11.088.425,4
26- TOTAL DAS DESPESAS COM AÇÕES DO MDE	69.034.500,0	18.899.691,3	13.509.769,7	13.279.958,3

APURAÇÃO DAS DESPESAS PARA FINS DE LIMITE MÍNIMO CONSTITUCIONAL		VALOR
27- TOTAL DAS DESPESAS DE MDE CUSTEADAS COM RECURSOS DE IMPOSTOS		41.113.502,65
28 (-) RESULTADO LÍQUIDO DAS TRANSFERÊNCIAS DO FUNDEB = (L7)		18.313.771,73
29 (-) RESTOS A PAGAR NÃO PROCESSADOS INSCRITOS NO EXERCÍCIO SEM DISPONIBILIDADE FINANCEIRA DE RECURSOS DO FUNDEB		0,00
30 (-) RESTOS A PAGAR NÃO PROCESSADOS INSCRITOS NO EXERCÍCIO SEM DISPONIBILIDADE FINANCEIRA DE RECURSOS DE IMPOSTOS		0,00
31 (-) CANCELAMENTO, NO EXERCÍCIO, DE RESTOS A PAGAR INSCRITOS COM DISPONIBILIDADE FINANCEIRA DE RECURSOS DE IMPOSTOS VINCULADOS AO ENSINO		0,00
32- TOTAL DAS DESPESAS PARA FINS DE LIMITE (27 - (28 + 29 + 30 + 31))		22.799.730,92

APURAÇÃO DO LIMITE MÍNIMO CONSTITUCIONAL	VALOR EXIGIDO (x)	VALOR APLICADO (w)	% APLICADO (y)
33- APLICAÇÃO EM MDE SOBRE A RECEITA RESULTANTE DE IMPOSTOS	30.905.969,27	22.799.730,92	18,44

RESTOS A PAGAR INSCRITOS EM EXERCÍCIOS ANTERIORES COM DISPONIBILIDADE FINANCEIRA DE RECURSOS DE IMPOSTOS DO FUNDEB	SALDO INICIAL (x)	RP LIQUIDADOS (aa)	RP PAGOS (ab)	RP CANCELADOS (ac)	SALDO FINAL (ad)
34- RESTOS A PAGAR DE DESPESAS COM MDE	0,00	0,00	0,00	0,00	0,00
34.1- Executados com recursos de Impostos e Transferências de Impostos	0,00	0,00	0,00	0,00	0,00
34.2- Executados com recursos do FUNDEB - Impostos	0,00	0,00	0,00	0,00	0,00
34.3- Executados com recursos do FUNDEB - VAAF e VAAT	0,00	0,00	0,00	0,00	0,00

RECEITAS ADICIONAIS PRA FINANCIAMENTO DO ENSINO	PREVISÃO ATUALIZADA (a)	RECEITAS REALIZADAS Até o Bimestre (b)
35- RECEITA DE TRANSFERÊNCIAS DO FNDE (incluindo rendimentos de aplicação Financeira)		
35.1- Salário-Educação	15.687.000,0	5.656.333,9
35.2- PDDE	11.750.000,0	4.646.288,5
35.3- Transferências Diretas - PNAE	5.000,0	652,3
35.4- PNATE	3.850.000,0	1.003.975,2
35.5- Outras Transferências do FNDE	82.000,0	5.417,9
36- RECEITA DE TRANSFERÊNCIAS DE CONVÊNIO	0,0	0,0
37- RECEITA DE ROYALTIES DESTINADOS À EDUCAÇÃO	0,0	0,0
38- RECEITA DE OPERAÇÕES DE CRÉDITO	0,0	0,0
39- OUTRAS RECEITAS PARA FINANCIAMENTO DO ENSINO	0,0	0,0
40- TOTAL RECEITAS ADICIONAIS PARA FINANCIAMENTO DO ENSINO (35 + 36 + 37 + 38 + 39)	15.687.000,0	5.656.333,9

DESPESAS CUSTEADAS COM RECEITAS ADICIONAIS PARA FINANCIAMENTO DO ENSINO (Por Área de Atuação)	DOTAÇÃO ATUALIZADA (c)	DESPESAS EMPENHADAS Até o Bimestre (d)	DESPESAS LIQUIDADAS Até o Bimestre (e)	DESPESAS PAGAS Até o Bimestre (f)
41- EDUCAÇÃO INFANTIL	1.135.000,00	520.808,90	474.521,25	474.521,25
41.1- Creche	0,00	0,00	0,00	0,00
41.2- Pré-escola	1.135.000,00	520.808,90	474.521,25	474.521,25
42- ENSINO FUNDAMENTAL	15.632.000,00	10.405.170,62	6.798.183,10	6.798.183,10
43- ENSINO MÉDIO	738.000,00	133.783,46	133.783,46	133.783,46
44- ENSINO SUPERIOR	0,00	0,00	0,00	0,00
45- ENSINO PROFISSIONAL NÃO INTEGRADO AO ENSINO REGULAR	1.740.500,00	117.477,41	117.477,41	117.477,41
46- TOTAL DE DESPESAS CUSTEADAS COM RECURSOS ADICIONAIS PARA FINANCIAMENTO DO ENSINO	19.245.500,00	11.177.240,39	7.523.965,22	7.523.965,22

Everton Rezende Costa  
Subsecretário de Tesouro  
Municipal SMF  
Matr. 6439-1 / PMBM

Rodrigo Amorim Camargo  
Controlador Geral do Município  
Matricula: 17.734 OAB/RJ 119.661

Rodrigo Drable Costa  
Prefeito


CHEFE DO PODER EXECUTIVO: RODRIGO DRABLE COSTA  
RESPONSÁVEL PELA CONTABILIDADE: CRISTINA MARIA PEREIRA


MUNICÍPIO DE BARRA MANSA  
 RELATÓRIO RESUMIDO DA EXECUÇÃO ORÇAMENTÁRIA  
 DEMONSTRATIVO DAS RECEITAS E DESPESAS COM MANUTENÇÃO E DESENVOLVIMENTO DO ENSINO  
 DEMONSTRATIVO DAS RECEITAS E DESPESAS COM MANUTENÇÃO E DESENVOLVIMENTO DO ENSINO  
 ORÇAMENTOS FISCAL E DA SEGURIDADE SOCIAL  
 PERÍODO DE REFERÊNCIA : 2º Bimestre / 2023


LEI 9.394/96, art 72 - Anexo 8

R\$ Milhares

TOTAL GERAL DAS DESPESAS COM EDUCAÇÃO	DOTAÇÃO ATUALIZADA (c)	DESPESAS EMPENHADAS Até o Bimestre (d)	DESPESAS LIQUIDADAS Até o Bimestre (e)	DESPESAS PAGAS Até o Bimestre (f)
47- TOTAL GERAL DAS DESPESAS COM EDUCAÇÃO	202.680.000,00	71.185.661,22	53.010.125,52	52.780.314,03
47.1- Despesas Correntes	185.877.500,00	62.959.233,91	52.896.775,00	52.666.963,51
47.1.1- Pessoal Ativo	133.954.500,00	40.937.185,86	40.937.185,86	40.935.810,68
47.1.2- Pessoal Inativo	0,00	0,00	0,00	0,00
47.1.3- Transferências às instituições comunitárias, confessionais ou filantrópicas sem fin	0,00	0,00	0,00	0,00
47.1.4- Outras Despesas Correntes	51.923.000,00	22.022.048,05	11.959.589,14	11.731.152,83
47.2- Despesas de Capital	16.802.500,00	8.226.427,31	113.350,52	113.350,52
47.2.1- Transferências às instituições comunitárias, confessionais ou filantrópicas sem fin	0,00	0,00	0,00	0,00
47.2.2- Outras Despesas de Capital	16.802.500,00	8.226.427,31	113.350,52	113.350,52

  
 Mariana Peres Carvalho  
 Gerente Cont. Gerencial  
 CPF 082.787.157-00  
 Matr. 102167/O-9Mat. 15657

  
 Everton Rezer de Costa  
 Subsecretário do Tesouro  
 Municipal / SMF  
 Matr. 6438-6 / PMBM

  
 Rodrigo Drable Costa  
 Prefeito

  
 Rodrigo Amorim Camargo  
 Controlador Geral do Município  
 Matrícula: 17.734 OAB/RJ 119.661

CONTROLE DA DISPONIBILIDADE FINANCEIRA E CONCILIAÇÃO BANCÁRIA	FUNDEB (ae)	SALÁRIO EDUCAÇÃO (af)
48- DISPONIBILIDADE FINANCEIRA EM 31 DE DEZEMBRO DE <EXERCÍCIO ANTERIOR>	0,00	0,00
49- (+) INGRESSO DE RECURSOS ATÉ O BIMESTRE	42.092.566,13	4.646.288,45
50- (-) PAGAMENTOS EFETUADOS ATÉ O BIMESTRE (orçamentário e restos a pagar)	19.023.092,00	893.380,13
51- (=) DISPONIBILIDADE FINANCEIRA ATÉ O BIMESTRE	23.069.474,13	3.752.908,32
52- (+) AJUSTES POSITIVOS	0,00	0,00
53- (-) AJUSTES NEGATIVOS (OUTROS VALORES EXTRAORÇAMENTÁRIOS)	0,00	0,00
54- (=) SALDO FINANCEIRO CONCILIADO (Saldo Bancário)	23.069.474,13	3.752.908,32

## INDICADORES AJUSTADOS

Mínimo de 70% do FUNDEB na Remuneração dos Profissionais Educação. Básica

VALOR EXIGIDO	VALOR APLICADO	% APLICADO
29.464.796,29	27.159.445,09	64,52

## APLICAÇÃO EM MDE SOBRE A RECEITA RESULTANTE DE IMPOSTOS

TOTAL DAS DESPESAS DE MDE CUSTEADAS COM RECURSOS DE IMPOSTOS	(-) RESULTADO LÍQUIDO DAS TRANSFERÊNCIAS DO FUNDEB = (L7)	TOTAL DAS DESPESAS PARA FINS DE LIMITE	% APLICADO
45.256.348,81	18.313.771,73	26.942.577,08	21,79

## RESULTADO DAS CRÍTICAS APLICADAS SOBRE A GERAÇÃO DO ANEXO 08 RREO

Crítica 01: Ok.

Crítica 02: Ok.

Crítica 03: Ok.


Crítica 04: Ok.


Crítica 05: O Total de Receitas Adicionais para Financiamento do Ensino não pode ser menor que o Total de Despesas Custeadas com Recursos Adicionais para Financiamento do Ensino. As células 40(a) e 40(b) devem ter, respectivamente, valores maiores que os das células 46(c) e 46(f).


Crítica 06: Ok.


## Observação:

As críticas não impedem a emissão do anexo, mas é importante que sejam observadas e, eventualmente, corrigidos os dados (Especialmente os da tabela Despesas Educação), pois elas podem afetar o cálculo dos índices apresentados no relatório. Outros esclarecimentos poderão ser obtidos através do Help Desk.

  
Mariana Peres Carvalho  
Gerente Cont. Gerencial  
CPF 082.787.157-00  
Matr: 402167/O-9Mat. 15657

  
Everton Rezende Costa  
Subsecretário do Tesouro  
Municipal / SMF  
Matr: 6438-5 / P/BMB

  
Rodrigo Amorim Camargo  
Controlador Geral do Município  
Matricula: 17.734 OAB/RJ 119.661


  
Rodrigo Drable Costa  
Prefeito


**MUNICÍPIO DE BARRA MANSA**  
**RELATÓRIO RESUMIDO DA EXECUÇÃO ORÇAMENTÁRIA**  
**DEMONSTRATIVO DAS RECEITAS DE IMPOSTOS E DAS DESPESAS PRÓPRIAS COM SAÚDE**  
**ORÇAMENTOS FISCAL E DA SEGURIDADE SOCIAL**  
**PERÍODO DE REFERÊNCIA : 2º Bimestre / 2023**

ADCT, art. 77 - Anexo 12

R\$ 1,00

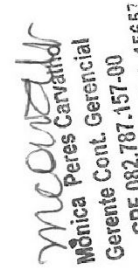
	RECEITAS RESULTANTES DE IMPOSTOS E TRANSFERÊNCIAS CONSTITUCIONAIS E LEGAIS	PREVISÃO INICIAL		PREVISÃO ATUALIZADA (a)		RECEITAS REALIZADAS	
		Até 2º Bim/2023 (d)	% (d/c) x100	Até 2º Bim/2023 (e)	% (e/c) x100	Até 2º Bim/2023 (b)	% (b/a) x 100
<b>RECEITA DE IMPOSTOS LÍQUIDA (I)</b>		<b>100.895.000,0</b>		<b>100.895.000,0</b>		<b>46.778.591,5</b>	<b>46,4</b>
Receita Resultante do Imposto Predial e Territorial - IPTU		25.320.000,0		25.320.000,0		16.806.663,2	66,4
Multa, Juros de Mora, Dívida Ativa e Outros Encargos do IPTU		19.500.000,0		19.500.000,0		14.330.517,7	73,5
Receita Resultante do Imposto sobre Transmissão Inter Vivos - ITBI		5.820.000,0		5.820.000,0		2.476.135,5	42,5
ITBI		3.965.000,0		3.965.000,0		1.211.697,2	30,6
Multa, Juros de Mora, Dívida Ativa e Outros Encargos do ITBI		3.600.000,0		3.600.000,0		1.138.452,8	31,6
Receita Resultante do Imposto sobre Serviços de Qualquer Natureza - ISS		55.710.000,0		55.710.000,0		73.244,4	20,1
Multa, Juros de Mora, Dívida Ativa e Outros Encargos do ISS		51.700.000,0		51.700.000,0		22.120.115,2	39,7
Receita Resultante do Imposto sobre a e Proventos de Qualquer Natureza Retido na Fonte - IRRF		4.010.000,0		4.010.000,0		20.937.586,3	40,5
<b>RECEITAS DE TRANSFERÊNCIAS CONSTITUCIONAIS E LEGAIS (II)</b>		<b>15.900.000,0</b>		<b>15.900.000,0</b>		<b>6.640.125,9</b>	<b>41,8</b>
Cota-Parte FPM		90.000.000,0		90.000.000,0		76.845.285,7	39,2
Cota-Parte ITR		85.000,0		85.000,0		38.287.197,4	42,5
Cota-Parte ICMS		84.300.000,0		84.300.000,0		17.286,5	20,3
Cota-Parte IPVA		19.250.000,0		19.250.000,0		20.326.581,3	24,1
Cota-Parte IP-Eexportação		2.430.000,0		2.430.000,0		17.695.594,1	91,9
Compensações Financeiras Provenientes de Impostos e Transferências Constitucionais		0,0		0,0		518.626,4	21,3
Desoneração ICMS (LC 87/1996)		0,0		0,0		0,0	0,0
Outras		0,0		0,0		0,0	0,0
<b>Total das Receitas Resultantes de Impostos e Transferências Constitucionais e Legais (III)=(I)+(II)</b>		<b>296.960.000,0</b>		<b>296.960.000,0</b>		<b>123.623.877,2</b>	<b>41,6</b>

  
**Rodrigo Drable Costa**  
 Prefeito

  
**Everton Rezende Costa**  
 Secretário de Tesouro  
 Município / SIMF  
 Matr. 6432-6 / PMBM

	DOTAÇÃO INICIAL	DOTAÇÃO ATUALIZADA (c)	DESPESAS EMPENHADAS		DESPESAS LIQUIDADAS		DESPESAS PAGAS	
			Até 2º Bim/2023 (d)	% (d/c) x100	Até 2º Bim/2023 (e)	% (e/c) x100	Até 2º Bim/2023 (f)	% (f/c) x100
<b>DESPESAS COM AÇÕES E SERVIÇOS PÚBLICOS DE SAÚDE (ASPS) - POR SUBFUNÇÃO E CATEGORIA ECONÔMICA</b>								
<b>ATENÇÃO BÁSICA (IV)</b>								
Despesas Correntes	35.168.000,0	36.184.321,0	13.662.086,1	37,8	11.499.377,6	31,8	10.295.730,2	28,5
Despesas de Capital	35.140.000,0	36.156.321,0	13.659.631,8	37,8	11.499.377,6	31,8	10.295.730,2	28,5
<b>ASSISTÊNCIA HOSPITALAR E AMBULATORIAL (V)</b>								
Despesas Correntes	28.000,0	28.000,0	2.454,3	8,8	0,0	0,0	0,0	0,0
Despesas de Capital	9.615.000,0	8.598.679,0	8.502.415,7	98,9	2.089.540,9	24,3	2.078.785,1	24,2
<b>SUPORTE PROFILÁTICO E TERAPÊUTICO (VI)</b>								
Despesas Correntes	9.595.000,0	8.578.679,0	8.497.540,7	99,1	2.089.540,9	24,4	2.078.785,1	24,2
Despesas de Capital	20.000,0	20.000,0	4.875,0	24,4	0,0	0,0	0,0	0,0
<b>VIGILÂNCIA SANITÁRIA (VII)</b>								
Despesas Correntes	2.250.000,0	2.250.000,0	1.120.985,0	49,8	923.447,1	41,0	923.447,1	41,0
Despesas de Capital	2.250.000,0	2.250.000,0	1.120.985,0	49,8	923.447,1	41,0	923.447,1	41,0
<b>VIGILÂNCIA EPIDEMIOLÓGICA (VIII)</b>								
Despesas Correntes	0,0	0,0	0,0	NAN	0,0	NAN	0,0	NAN
Despesas de Capital	0,0	0,0	0,0	NAN	0,0	NAN	0,0	NAN
<b>Outras</b>								
Despesas Correntes	1.000,0	1.000,0	0,0	0,0	0,0	0,0	0,0	0,0
Despesas de Capital	1.000,0	1.000,0	0,0	0,0	0,0	0,0	0,0	0,0
<b>Total</b>	<b>0,0</b>	<b>0,0</b>	<b>0,0</b>	<b>NAN</b>	<b>0,0</b>	<b>NAN</b>	<b>0,0</b>	<b>NAN</b>

**RODRIGO AMORIM CAMARGO**  
 Controlador Geral do Município  
 Matrícula: 17.734 OAB/RJ 119.661

  
**Mônica Peres Carvalhal**  
 Gerente Cont. Gerencial  
 CPF 082.787.157-90  
 R/RJ 10216710-9Mat. 15657

Data de Emissão: 24/05/2023 20:11h  
 Anexo 12 do RREO

CHEFE DO PODER EXECUTIVO: RODRIGO DRABLE COSTA  
 RESPONSÁVEL PELA CONTABILIDADE: CRISTINA MARIA PEREIRA  
 SIGFIS - Versão 2023



MUNICÍPIO DE BARRA MANSA
RELATÓRIO RESUMIDO DA EXECUÇÃO ORÇAMENTÁRIA
DEMONSTRATIVO DAS RECEITAS DE IMPOSTOS E DAS DESPESAS PRÓPRIAS COM SAÚDE
ORÇAMENTOS FISCAL E DA SEGURIDADE SOCIAL
PERÍODO DE REFERÊNCIA : 2º Bimestre / 2023

Table with columns for Despesas Correntes, Despesas de Capital, and TOTAL (XI)=(IV+V+VI+VII+VIII+IX+X). Values include 47.035.000,0 and 13.297.962,4.

APURAÇÃO DO CUMPRIMENTO DO LIMITE MÍNIMO PARA APLICAÇÃO EM ASPs

Table detailing ASP application limits with columns (d) DESPESAS EMPENHADAS, (e) DESPESAS LIQUIDADAS, and (f) DESPESAS PAGAS. Includes rows for Total das Despesas com ASPs and Despesa Mínima a ser Aplicada.

CONTROLE DO VALOR REFERENTE AO PERCENTUAL MÍNIMO NÃO CUMPRIDO EM EXERCÍCIOS ANTERIORES PARA FINS DE APLICAÇÃO DOS RECURSOS VINCULADOS CONFORME ARTIGOS 25 E 26 DA LC 141/2012

Table for percentage control of ASPs with columns: Saldo Inicial, Despesas Custeadas no Exercício de Referência, Total de RP a pagar, Total de RP pagos, Valor inscrito em RP considerado no Limite, RPNP Inscritos Indevidamente no Exercício sem Disponibilidade Financeira, Total inscrito em RP no exercício, Valor aplicado além do limite mínimo, Valor aplicado em ASPs no exercício, Valor mínimo para aplicação em ASPs.

EXECUÇÃO DE RESTOS A PAGAR

Table for execution of rest to pay with columns: Valor aplicado em ASPs no exercício, Valor aplicado além do limite mínimo, RPNP Inscritos Indevidamente no Exercício sem Disponibilidade Financeira, Total inscrito em RP no exercício, Valor inscrito em RP considerado no Limite, Total de RP a pagar, Total de RP pagos, Diferença entre o valor aplicado além do limite e o total do RP.

RODRIGO AMORIM GABARDO
Contribuinte Geral do Município
Matrícula: 17.734 QAB/RJ 119.55-

RODRIGO DRABLE COSTA
Mônica Peres Carvalho
Gerente Cont. Gerencial
CPF 082.787.457-00

CHEFE DO PODER EXECUTIVO: RODRIGO DRABLE COSTA
RESPONSÁVEL PELA CONTABILIDADE: CRISTINA MARIA PEREIRA
SIGFIS - Versão 2023

Data de Emissão: 20/05/2023 20:11h

Anexo 12 do RREO

**MUNICÍPIO DE BARRA MANSA**  
**RELATÓRIO RESUMIDO DA EXECUÇÃO ORÇAMENTÁRIA**  
**DEMONSTRATIVO DAS RECEITAS DE IMPOSTOS E DAS DESPESAS PRÓPRIAS COM SAÚDE**  
**ORÇAMENTOS FISCAL E DA SEGURIDADE SOCIAL**  
**PERÍODO DE REFERÊNCIA : 2º Bimestre / 2023**

ADCT, art 77 - Anexo 12

TOTAL DOS RESTOS A PAGAR CANCELADOS OU PRESCRITOS ATÉ O FINAL DO EXERCÍCIO ATUAL QUE AFETARAM O CUMPRIMENTO DO LIMITE (XXI)	R\$ 1,00
TOTAL DOS RESTOS A PAGAR CANCELADOS OU PRESCRITOS ATÉ O FINAL DO EXERCÍCIO ANTERIOR QUE AFETARAM O CUMPRIMENTO DO LIMITE (XXII)	0,0
TOTAL DOS RESTOS A PAGAR CANCELADOS OU PRESCRITOS NO EXERCÍCIO ATUAL QUE AFETARAM O CUMPRIMENTO DO LIMITE (XXIII) = (XXI - XXII)	0,0

**CONTROLE DE RESTOS A PAGAR CANCELADOS OU PRESCRITOS CONSIDERADOS PARA FINS DE APLICAÇÃO DA DISPONIBILIDADE DE CAIXA CONFORME ARTIGO 248§ 1º e 2º DA LC 141/2012**

	Saldo Inicial (w)	Despesas Custeadas no Exercício de Referência			Saldo Final (não aplicado) (aa) = (w-x ou y)
		RESTOS A PAGAR CANCELADOS OU PRESCRITOS			
		Empenhadas (x)	Liquidadas (v)	Pagas (z)	
Restos a pagar cancelados ou prescritos em 2023 a serem compensados (XXIV)	0,0	0,0	0,0	0,0	0,0
Restos a pagar cancelados ou prescritos em 2023 a serem compensados (XXV)	0,0	0,0	0,0	0,0	0,0
RP cancelados ou prescritos em exercícios anteriores a serem compensados (XXVI) (saldo inicial igual ao saldo final do demonstrativo anterior)	0,0	0,0	0,0	0,0	0,0
<b>TOTAL DE RESTOS A PAGAR CANCELADOS OU PRESCRITOS A COMPENSAR (XXVII)</b>	<b>0,0</b>	<b>0,0</b>	<b>0,0</b>	<b>0,0</b>	<b>0,0</b>

**RECEITAS ADICIONAIS PARA O FINANCIAMENTO DA SAÚDE NÃO COMPUTADAS NO CÁLCULO DO MÍNIMO**

	PREVISÃO INICIAL	PREVISÃO ATUALIZADA (a)	RECEITAS REALIZADAS <Período Atual> (b)	% (B/A) x 100
RECEITAS DE TRANSFERÊNCIA PARA A SAÚDE (XXVIII)	102.265.000,0	107.051.399,6	37.115.458,5	34,7
Provenientes da União	86.540.000,0	86.540.000,0	29.396.454,6	34,0
Provenientes dos Estados	15.725.000,0	20.511.399,6	7.719.003,9	37,6
Provenientes de Outros Municípios	0,0	0,0	0,0	0,0
RECEITAS DE OPERAÇÕES DE CRÉDITO INTERNAS E EXTERNAS VINCULADAS À SAÚDE (XXIX)	0,0	0,0	0,0	0,0
OUTRAS RECEITAS (XXX)	835.000,0	835.000,0	1.801.378,8	215,7
<b>TOTAL DE RECEITAS ADICIONAIS PARA FINANCIAMENTO DA SAÚDE (XXXI) = (XXVIII+XXIX+XXX)</b>	<b>103.100.000,0</b>	<b>107.886.399,6</b>	<b>38.916.837,3</b>	<b>36,1</b>

**DESPESAS COM SAÚDE POR SUBFUNÇÕES E CATEGORIA ECONÔMICA NÃO COMPUTADAS NO CÁLCULO DO MÍNIMO**

	DOTAÇÃO INICIAL	DOTAÇÃO ATUALIZADA (c)	DESPESAS EMPENHADAS		DESPESAS LIQUIDADAS		DESPESAS PAGAS	
			Até 2º Bim/2023 (d)	% (d/c) x100	Até 2º Bim/2023 (e)	% (e/c) x100	Até 2º Bim/2023 (f)	% (f/c) x100
<b>ATENÇÃO BÁSICA (XXXII)</b>								
Despesas Correntes	26.865.000,0	28.710.332,9	12.759.155,0	44,4	7.985.019,0	27,8	7.840.365,9	27,3
Despesas de Capital	26.865.000,0	27.852.865,5	12.693.026,6	45,6	7.985.019,0	28,7	7.840.365,9	28,1
<b>ASSISTÊNCIA HOSPITALAR E AMBULATORIAL (XXXIII)</b>								
Despesas Correntes	71.697.000,0	857.447,5	66.128,4	7,7	0,0	0,0	0,0	0,0
Despesas de Capital	71.650.000,0	78.121.504,6	62.881.505,6	80,5	31.490.194,5	40,3	29.168.559,1	37,3
<b>SUORTE PROFILÁTICO E TERAPÊUTICO (XXXIV)</b>								
Despesas Correntes	47.000,0	47.000,0	15.500,0	33,0	0,0	0,0	0,0	0,0
Despesas de Capital	1.560.000,0	1.560.000,0	813.602,3	52,2	0,0	0,0	0,0	0,0
<b>VIGILÂNCIA SANITÁRIA (XXXV)</b>								
Despesas Correntes	108.000,0	108.000,0	30.040,3	27,8	898,0	0,8	898,0	0,8
Despesas de Capital	78.000,0	78.000,0	5.000,0	6,4	898,0	1,2	898,0	1,2
<b>VIGILÂNCIA EPIDEMIOLÓGICA (XXXVI)</b>								
Despesas Correntes	30.000,0	30.000,0	25.040,3	83,5	0,0	0,0	0,0	0,0
Despesas de Capital	2.395.000,0	2.395.000,0	543.541,5	22,7	417.825,4	17,4	417.825,4	17,4
<b>ALIMENTAÇÃO E NUTRIÇÃO (XXXVII)</b>								
Despesas Correntes	0,0	0,0	0,0	NAN	0,0	NAN	0,0	NAN
Despesas de Capital	0,0	0,0	0,0	NAN	0,0	NAN	0,0	NAN

CHEFE DO PODER EXECUTIVO: RODRIGO DRABLE COSTA  
 RESPONSÁVEL PELA CONTABILIDADE: CRISTINA MARIA PEREIRA

SIGFIS - Versão 2023

Data de Emissão: 24/05/2023 20:11h

Anexo 12 do RREO

**MUNICÍPIO DE BARRA MANSA**  
**RELATÓRIO RESUMIDO DA EXECUÇÃO ORÇAMENTÁRIA**  
**DEMONSTRATIVO DAS RECEITAS DE IMPOSTOS E DAS DESPESAS PRÓPRIAS COM SAÚDE**  
**ORÇAMENTOS FISCAL E DA SEGURIDADE SOCIAL**  
**PERÍODO DE REFERÊNCIA : 2º Bimestre / 2023**

ADCT, art 77 - Anexo 12

Despesas de Capital OUTRAS SUBFUNÇÕES (XXXVIII) Despesas Correntes Despesas de Capital TOTAL (XXXIX)=(XXXII+XXXIII+XXXIV+XXXV+XXXVI+XXXVII+XXXVIII)	DESPESAS COM SAÚDE NÃO COMPUTADAS NO CÁLCULO DO MÍNIMO						R\$ 1,00	
	0,0	0,0	0,0	0,0	NAN	0,0		
	102.625.000,0	110.894.837,5	77.027.844,7	69,5	39.893.936,9	36,0	37.427.648,4	NAN

DESPESAS TOTAIS COM SAÚDE EXECUTADAS COM RECURSOS PRÓPRIOS E COM RECURSOS TRANSFERIDOS DE OUTROS ENTES	DOTAÇÃO INICIAL	DOTAÇÃO ATUALIZADA (c)	DESPESAS EMPENHADAS		DESPESAS LIQUIDADAS		DESPESAS PAGAS	
			Até 2º Bim/2023 (d)	% (d/c) x100	Até 2º Bim/2023 (e)	% (e/c) x100	Até 2º Bim/2023 (f)	% (f/c) x100
ATENÇÃO BÁSICA (XL)=(IV+XXXII)	62.033.000,0	64.894.653,9	26.421.241,1	40,7	19.484.396,6	30,0	18.136.096,1	27,9
ASSISTÊNCIA HOSPITALAR E AMBULATORIAL (XLI)=(V+XXXIII)	81.312.000,0	86.720.183,6	71.363.921,3	82,3	33.579.735,4	38,7	31.247.344,2	36,0
SUPORTE PROFILÁTICO E TERAPÊUTICO (XLII)=(VI+XXXIV)	3.810.000,0	3.810.000,0	1.994.587,3	50,8	923.447,1	24,2	923.447,1	24,2
VIGILÂNCIA SANITÁRIA (XLIII)=(VII+XXXV)	108.000,0	108.000,0	30.040,3	27,8	898,0	0,8	898,0	0,8
VIGILÂNCIA EPIDEMIOLÓGICA (XLIV)=(VIII+XXXVI)	2.396.000,0	2.396.000,0	543.541,5	22,7	417.825,4	17,4	417.825,4	17,4
ALIMENTAÇÃO E NUTRIÇÃO (XLV)=(IX+XXXVII)	0,0	0,0	0,0	NAN	0,0	NAN	0,0	NAN
OUTRAS SUBFUNÇÕES (XLVI)=(X+XXXVIII)	1.000,0	1.000,0	0,0	0,0	0,0	0,0	0,0	0,0
<b>TOTAL DAS DESPESAS COM SAÚDE (XLVII)=(XI+XXXIX)</b>	<b>149.660.000,0</b>	<b>157.929.837,5</b>	<b>100.313.331,5</b>	<b>63,5</b>	<b>54.406.302,5</b>	<b>34,4</b>	<b>50.725.610,8</b>	<b>32,1</b>
(-)Despesas executadas com recurso provenientes das transferências de recursos de outros entes	0,0	0,0	0,0	NAN	0,0	NAN	0,0	NAN
<b>TOTAL DAS DESPESAS EXECUTADAS COM RECURSOS PRÓPRIOS (XLVIII)</b>	<b>149.660.000,0</b>	<b>157.929.837,5</b>	<b>100.313.331,5</b>	<b>63,5</b>	<b>54.406.302,5</b>	<b>34,4</b>	<b>50.725.610,8</b>	<b>32,1</b>

*Mônica Peres Carvalho*  
**Mônica Peres Carvalho**  
 Gerente Cont. Gerencial  
 CPF 082.787.157-00  
 CRJ/RJ 10216710-9Mat. 15657

*Rodrigo Drable Costa*  
**Rodrigo Drable Costa**  
 Prefeito

*Rodrigo Amorim Camargo*  
**Rodrigo Amorim Camargo**  
 Controlador Geral do Município  
 Matrícula: 17.734 OAB/RJ 119.661

CHEFE DO PODER EXECUTIVO: RODRIGO DRABLE COSTA  
 RESPONSÁVEL PELA CONTABILIDADE: CRISTINA MARIA PEREIRA  
 SIGFIS - Versão 2023

Data de Emissão: 24/05/2023 20:11h

Anexo 12 do RREO

RELATÓRIO RESUMIDO DA EXECUÇÃO ORÇAMENTÁRIA  
DEMONSTRATIVO DAS PARCERIAS PÚBLICO-PRIVADAS

ORÇAMENTOS FISCAL E DA SEGURIDADE SOCIAL  
PERÍODO DE REFERÊNCIA : 2º Bimestre / 2023

Lei nº 11.079, de 30.12.2004, arts 22 e 28 - Anexo 13

R\$ 1,00

ESPECIFICAÇÃO	SALDO TOTAL EM 31 DE DEZEMBRO DO EXERCÍCIO ANTERIOR (a)	REGISTROS EFETUADOS EM 2023												SALDO TOTAL (c) = (a) + (b)	
		NO BIMESTRE						ATÉ O BIMESTRE (b)							
<b>TOTAL DE ATIVOS</b>															
Direitos Futuros	0,0	0,0	0,0	0,0	0,0	0,0	0,0	0,0	0,0	0,0	0,0	0,0	0,0	0,0	0,0
Ativos Contabilizados na SPE	0,0	0,0	0,0	0,0	0,0	0,0	0,0	0,0	0,0	0,0	0,0	0,0	0,0	0,0	0,0
Contrapartida para Provisões de PPP	0,0	0,0	0,0	0,0	0,0	0,0	0,0	0,0	0,0	0,0	0,0	0,0	0,0	0,0	0,0
<b>TOTAL DE PASSIVOS (I)</b>															
Obrigações Não Relacionadas a Serviços	0,0	0,0	0,0	0,0	0,0	0,0	0,0	0,0	0,0	0,0	0,0	0,0	0,0	0,0	0,0
Contrapartida para Ativos da SPE	0,0	0,0	0,0	0,0	0,0	0,0	0,0	0,0	0,0	0,0	0,0	0,0	0,0	0,0	0,0
Provisões de PPP	0,0	0,0	0,0	0,0	0,0	0,0	0,0	0,0	0,0	0,0	0,0	0,0	0,0	0,0	0,0
<b>GARANTIAS DE PPP(II)</b>															
<b>SALDO LÍQUIDO DE PASSIVOS DE PPP (III) = (II-I)</b>															
<b>PASSIVOS CONTINGENTES</b>															
Contraprestações Futuras	0,0	0,0	0,0	0,0	0,0	0,0	0,0	0,0	0,0	0,0	0,0	0,0	0,0	0,0	0,0
Riscos Não Provisionados	0,0	0,0	0,0	0,0	0,0	0,0	0,0	0,0	0,0	0,0	0,0	0,0	0,0	0,0	0,0
Outros Passivos Contingentes	0,0	0,0	0,0	0,0	0,0	0,0	0,0	0,0	0,0	0,0	0,0	0,0	0,0	0,0	0,0
<b>ATIVOS CONTINGENTES</b>															
Serviços Futuros	0,0	0,0	0,0	0,0	0,0	0,0	0,0	0,0	0,0	0,0	0,0	0,0	0,0	0,0	0,0
Outros Ativos Contingentes	0,0	0,0	0,0	0,0	0,0	0,0	0,0	0,0	0,0	0,0	0,0	0,0	0,0	0,0	0,0

DESpesas de PPP	2022	2023	2024	2025	2026	2027	2028	2029	2030	2031	2032
	Do Ente Federado										
Das Estatais Não-Dependentes											
<b>TOTAL DAS DESPESAS</b>	0,0	0,0	0,0	0,0	0,0	0,0	0,0	0,0	0,0	0,0	0,0
<b>RECEITA CORRENTE LÍQUIDA (RCL)</b>	748.730.987,3	756.089.923,8	761.041.660,5	765.298.070,3	769.578.285,6	773.882.439,7	778.210.666,4	782.563.100,3	786.939.876,8	791.341.132,0	795.787.003,0
<b>TOTAL DAS DESPESAS / RCL (%)</b>	0,0	0,0	0,0	0,0	0,0	0,0	0,0	0,0	0,0	0,0	0,0

FONTE :

CHEFE DO PODER EXECUTIVO: RODRIGO DRABLE COSTA  
RESPONSÁVEL PELA CONTABILIDADE: CRISTINA MARIA PEREIRA

SIGFIS - Versão 2023

Data de Emissão: 24/05/2023 20:11h

*meowan*  
Mônica Peres Carvalho  
Gerente Cont. Gerencial  
CPF 082.787.157-00  
CRC/RJ 102167/O-9Mat. 15657

*Everson*  
Everson Rezende Costa  
Subsecretário do Tesouro  
Municipal / SIMF  
Matr. 438-6 / PMBM

*Rodrigo Amorim Camargo*  
Rodrigo Amorim Camargo  
Controlador Geral do Município  
Matrícula: 17.734 CAB/RJ 119.661

*Rodrigo Drable Costa*  
Rodrigo Drable Costa  
Prefeito



MUNICÍPIO DE BARRA MANSA - PODER EXECUTIVO  
 DEMONSTRATIVO SIMPLIFICADO DO RELATÓRIO RESUMIDO DA EXECUÇÃO ORÇAMENTÁRIA  
**DEMONSTRATIVO SIMPLIFICADO**  
 ORÇAMENTOS FISCAL E DA SEGURIDADE SOCIAL  
 PERÍODO DE REFERÊNCIA : 2º Bimestre / 2023

LRF, art 48 - Anexo 14

		R\$1,00			
<b>BALANÇO ORÇAMENTÁRIO - RECEITAS</b>		Até o bimestre			
Previsão Inicial de Receita		730.000.000,0			
Previsão Atualizada da Receita		735.025.149,6			
Receitas Realizadas		287.561.384,7			
Deficit Orçamentário		0,0			
Saldos de Exercícios Anteriores (utilizados para créditos adicionais)		0,0			
<b>BALANÇO ORÇAMENTÁRIO - DESPESAS</b>		Até o bimestre			
Dotação Inicial		730.000.000,0			
Créditos Adicionais		17.481.245,2			
Dotação Atualizada		747.481.245,2			
Despesas Empenhadas		354.852.615,5			
Despesas Liquidadas		229.006.854,2			
Superavit Orçamentário		0,0			
<b>DESPESAS POR FUNÇÃO/SUBFUNÇÃO</b>		Até o bimestre			
Despesas Empenhadas		354.852.615,6			
Despesas Liquidadas		229.006.854,2			
<b>RECEITA CORRENTE LÍQUIDA - RCL</b>		Até o bimestre			
Receita Corrente Líquida		756.808.923,8			
<b>RECEITAS/DESPESAS DOS REGIMES DE PREVIDENCIA</b>		Até o bimestre			
Regime Próprio de Previdência Social dos Servidores Públicos		13.751.427,1			
Receitas Previdenciárias realizadas (III)		9.322.192,2			
Despesas Previdenciárias Liquidadas (IV)		4.429.234,9			
Resultado Previdenciário (III-IV)					
<b>RESULTADOS NOMINAL E PRIMÁRIO</b>		Meta Fixada no Anexo de Metas Fiscais da LDO (a)	Resultado Apurado Até o Bimestre (b)	% em Relação à Meta (b/a)	
Resultado Nominal		0,0	44.736.809,4	0,0%	
Resultado Primário		0,0	39.854.560,9	0,0%	
<b>MOVIMENTAÇÃO DE RESTOS A PAGAR</b>		Inscrição	Cancelamento até o bimestre	Pagamento até o bimestre	Saldo a pagar
<b>POR PODER</b>					
<b>RESTOS A PAGAR PROCESSADOS</b>					
Poder Executivo		15.909.122,7	10.870,4	10.131.749,5	5.766.502,8
Poder Legislativo		554,8	0,0	0,0	554,8
<b>RESTOS A PAGAR NÃO PROCESSADOS</b>					
Poder Executivo		41.385.439,9	541.539,7	18.961.520,7	21.882.379,5
Poder Legislativo		354.506,5	0,0	186.971,4	167.535,1
<b>TOTAL</b>		<b>57.649.623,9</b>	<b>552.410,1</b>	<b>29.280.241,6</b>	<b>27.816.972,2</b>
<b>DESPESAS COM MANUTENÇÃO E DESENVOLVIMENTO DO ENSINO - MDE</b>		Valor Apurado até o bimestre	Limites Constitucionais Anuais		
Mínimo Anual de 25% das Receitas de Impostos na Manutenção e Desenvolvimento do Ensino - MDE		22.799.730,9	25%	18,4%	
Mínimo Anual de 70% do FUNDEB na Remuneração do Magistério com Ensino Fundamental e Educação Infantil		27.159.445,1	70%	64,5%	
<b>RECEITAS DE OPERAÇÕES DE CRÉDITO E DESPESAS DE CAPITAL</b>		Valor Apurado Até o Bimestre	Saldo a Realizar		
Receita de Operação de Crédito					
Despesa de Capital Líquida					
<b>PROJEÇÃO ATUARIAL DOS REGIMES DE PREVIDÊNCIA</b>		Exercício em Referência	10º Exercício	20º Exercício	35º Exercício
Regime Próprio de Previdência Social dos Servidores Públicos					
Receitas Previdenciárias (IV)					
Despesas Previdenciárias (V)					
Resultado Previdenciário (VI)=(IV-V)					
<b>RECEITA DA ALIENAÇÃO DE ATIVOS E APLICAÇÃO DOS RECURSOS</b>		Valor Apurado Até o Bimestre	Saldo a Realizar		
Receita de Capital Resultante da Alienação de Ativos					
Aplicação dos Recursos da Alienação de Ativos					
<b>DESPESAS COM AÇÕES E SERVIÇOS PÚBLICOS DE SAÚDE</b>		Valor Apurado Até o Bimestre	Limite Constitucional Anual		
Despesas Próprias com Ações e Serviços Públicos de Saúde		14.512.365,6	%Mínimo a Aplicar no Exercício 0,0%	% Aplicado até o bimestre 11,7%	
<b>DESPESAS DE CARÁTER CONTINUADO, DERIVADAS DE PPP'S CONTINUADAS</b>		Valor Apurado no Exercício Corrente			
Total das despesas / RCL (%)		0,0%			

FONTE :  
 Nota :  
 CHEFE DO PODER EXECUTIVO: RODRIGO DRABLE COSTA  
 RESPONSÁVEL PELA CONTABILIDADE: CRISTINA MARIA PEREIRA

Rodrigo Amorim Camargo  
 Controlador Geral do Município  
 Matrícula: 17.734 OAB/RJ 119.661

Exercício: Rodrigo Costa  
 Subsecretário do Tesouro  
 Município / SMF  
 Matr. 6431-6 / PMBM

Mônica Peres Carvalho  
 Gerente Cont. Gerencial  
 CPF 082.787.157-00




**RELATÓRIO DE GESTÃO FISCAL  
DEMONSTRATIVO DA DESPESA COM PESSOAL  
ORÇAMENTOS FISCAL E DA SEGURIDADE SOCIAL - PERÍODO DE REFERÊNCIA : 1º Quadrimestre / 2023**


GF - ANEXO 1

R\$ 1,00


DESPESA COM PESSOAL	DESPESA EXECUTADAS (Últimos 12 Meses)												INSCRITAS EM RP NÃO PROCESSADAS	
	Mai/2022	Jun/2022	Jul/2022	Ago/2022	Sep/2022	Out/2022	Nov/2022	Dez/2022	Jan/2023	Fev/2023	Mai/2023	Abr/2023		Últ. 12 Meses
DESPESA BRUTA COM PESSOAL (I)	28.102.015,63	36.843.537,40	27.303.842,70	29.918.619,11	28.609.696,21	28.306.888,15	28.405.340,14	48.597.327,13	28.465.059,37	29.211.871,08	31.496.713,90	32.555.789,38	377.816.700,20	85.784,72
Despesa Ativo	19.958.552,12	24.669.223,04	19.306.574,49	21.415.644,46	20.271.813,28	19.909.085,75	20.016.578,46	36.080.563,83	19.983.495,05	20.684.441,11	22.676.144,82	23.144.722,23	268.116.838,64	78.702,57
Vencimentos, Vantagens e Outras Despesas Variáveis	16.431.060,12	22.627.900,67	17.970.510,90	17.113.885,66	17.376.829,94	17.229.133,13	17.352.095,56	30.815.273,46	17.783.955,94	18.782.984,79	19.363.563,75	19.110.498,62	231.956.892,54	29.416,09
Obrigações Patronais	3.527.492,00	2.041.322,37	1.336.063,59	4.301.758,80	2.894.983,34	2.679.952,62	2.664.482,90	5.265.290,37	2.200.339,11	1.901.456,32	3.372.581,07	4.034.223,61	36.159.946,10	49.286,48
Benefícios Previdenciários	8.108.929,51	12.133.479,36	7.961.108,21	8.468.744,65	8.299.196,93	8.363.272,40	8.357.177,68	12.463.413,30	8.481.564,32	8.489.909,97	8.782.611,08	9.365.277,15	109.274.684,56	3.157,15
Pessoal Inativo e Pensionista	7.215.693,70	10.785.942,90	7.153.541,06	7.478.598,11	7.399.578,56	7.430.598,28	7.452.025,38	11.041.083,70	7.550.095,95	7.544.435,76	7.752.247,69	8.336.915,04	97.140.756,13	3.157,15
Aposentadorias, Reservas e Reformas	893.235,81	1.347.536,46	807.567,15	900.146,54	899.618,37	932.674,12	905.152,30	1.422.329,60	931.468,37	945.474,21	1.030.363,39	1.028.362,11	12.133.928,43	0,00
Outros Benefícios Previdenciários	0,00	0,00	0,00	0,00	0,00	0,00	0,00	0,00	0,00	0,00	0,00	0,00	0,00	0,00
Outras Despesa Pessoal Decorrentes Contratos Terceiriz. (art.18, §1º LRF)	34.534,00	40.835,00	36.160,00	34.230,00	38.686,00	34.530,00	31.584,00	53.350,00	0,00	37.520,00	37.958,00	45.790,00	425.177,00	3.925,00
Despesa com Pessoal Não Executada Orçamentariamente	0,00	0,00	0,00	0,00	0,00	0,00	0,00	0,00	0,00	0,00	0,00	0,00	0,00	0,00
Despesas não Computadas (art. 19, § 1º da LRF) (II)	2.516.765,23	5.069.099,21	2.143.381,35	3.604.251,07	8.299.196,93	4.763.272,40	6.327.177,68	10.963.573,25	8.481.564,32	5.520.124,38	5.898.982,55	6.114.728,00	69.702.116,37	-3.157,15
Indenizações por Demissão e Incentivos à Demissão Voluntária	0,00	0,00	0,00	0,00	0,00	0,00	0,00	0,00	0,00	0,00	0,00	0,00	0,00	0,00
Decorrentes de Decisão Judicial	0,00	0,00	0,00	0,00	0,00	0,00	0,00	0,00	0,00	0,00	0,00	0,00	0,00	0,00
Despesas de Exercícios Anteriores	0,00	0,00	0,00	0,00	0,00	0,00	0,00	0,00	0,00	0,00	0,00	0,00	0,00	0,00
Restos a Pagar e Pensionistas com Recursos Vinculados	2.516.765,23	5.069.099,21	2.143.381,35	3.604.251,07	8.299.196,93	4.763.272,40	6.327.177,68	10.963.573,25	8.481.564,32	5.520.124,38	5.898.982,55	6.114.728,00	69.702.116,37	-3.157,15
DESPESA LÍQUIDA COM PESSOAL (III) = (I - II)	25.586.250,40	31.774.438,19	25.160.461,35	26.314.368,04	20.310.499,28	23.543.615,75	22.078.162,46	37.633.753,88	19.983.495,05	23.691.746,70	25.597.731,35	26.441.061,38	308.114.583,83	88.941,87
<b>APURAÇÃO DO CUMPRIMENTO DO LIMITE LEGAL</b>														
CECITA CORRENTE LÍQUIDA - RCL (IV)													100,00%	
Transferências Obrigatórias da União relativas às emendas individuais (art. 166-a § 1º da CF) (V)													0,00	
Transferências Obrigatórias da União relativas às emendas de bancada (art. 166, § 16 da CF) (VI)													0,00	
CECITA CORRENTE LÍQUIDA AJUSTADA (VII) = (IV - V - VI)													100,00%	
DESPESA TOTAL COM PESSOAL - DTP (VIII) = (III + IIIb)													40,72%	
LIMITE MÁXIMO (IX) (incisos I, II e III, art. 20 da LRF)													54,00%	
LIMITE PRUDENCIAL (X) = (0,95 x IX) (parágrafo único do art. 22 da LRF)													51,30%	
LIMITE DE ALERTA (XI) = (0,90 x IX) (inciso II do §1º do art. 59 da LRF)													48,60%	

Nota: Nos demonstrativos elaborados no 1º e no 2º quadrimestre de cada exercício, os valores de restos a pagar não processados inscritos em 31 de dezembro do exercício anterior, continuarão a ser informados nesse campo. Esses valores não sofrem alteração pelo somente no caso de cancelamento podem ser excluídos.

  
Everton Razzande Costa  
Subsecretário do Tesouro  
Municipal / SMF  
Matr. 633-6 / PIMBM

  
Mônica Peres Carvalho  
Gerente Cont. Gerencial  
CPF 082.787.157-00  
e-mail: 1102167@O-9Mat. 15657

  
Rodrigo Drable Costa  
Prefeito

  
Rodrigo Amorim Camargo  
Controlador Geral do Município  
Matrícula: 17.734 OAB/RJ 119.061

CHEFE DO PODER EXECUTIVO: RODRIGO DRABLE COSTA  
RESPONSÁVEL PELO CONTROLE INTERNO: RODRIGO AMORIM CAMARGO  
RESPONSÁVEL PELA ADMINISTRAÇÃO FINANCEIRA: LEONARDO RAMOS DE OLIVEIRA

MUNICÍPIO DE BARRA MANSA - PODER EXECUTIVO  
 RELATÓRIO DE GESTÃO FISCAL  
**DEMONSTRATIVO DA DESPESA COM PESSOAL**  
 ORÇAMENTOS FISCAL E DA SEGURIDADE SOCIAL - PERÍODO DE REFERÊNCIA : 1º Quadrimestre / 2023

RGF - ANEXO 1 R\$ 1,00  
 DEMONSTRATIVO DE AJUSTES DE DESPESAS DEVIDAS E NÃO PAGAS DESDOBRAMENTO/AJUSTES DO EXERCÍCIO DE 2020

DESPESA COM PESSOAL		DESDOBRAMENTO/AJUSTES DO EXERCÍCIO DE 2020												
REGISTRO PATRIMONIAL		Mai/2022	Jun/2022	Jul/2022	Ago/2022	Sep/2022	Out/2022	Nov/2022	Dez/2022	Jan/2023	Fev/2023	Mar/2023	Abr/2023	Últ. 12 Meses
Obrigações patronais com o RPPS não pagas (Lei Compl. nº 173/2020)		0,00	0,00	0,00	0,00	0,00	0,00	0,00	0,00	0,00	0,00	0,00	0,00	0,00
Obrigações patronais com o RPPS não pagas (Lei Compl. nº 173/2020)		0,00	0,00	0,00	0,00	0,00	0,00	0,00	0,00	0,00	0,00	0,00	0,00	0,00
Obrigações patronais com o RPPS não pagas (Lei Compl. nº 173/2020)		0,00	0,00	0,00	0,00	0,00	0,00	0,00	0,00	0,00	0,00	0,00	0,00	0,00

DESPESA COM PESSOAL NÃO EXECUTADA ORÇAMENTARIAMENTE					
Mês/Ano	Tipo de Registro	Valor bruto da despesa com pessoal (a)	Valor das deduções (b)	Valor Considerado (c) = (a) - (b)	Referência do Fato Gerador
----	----	,00	,00	,00	----
----	<b>Total não Executado</b>	,00	,00	,00	----

*Mônica Peres Carvalho*  
 Mônica Peres Carvalho  
 Gerente Cont. Gerencial  
 CPF-082.787.157-00  
 RR/RJ 102167/O-9Mat. 15657

*Rodrigo Amorim Camargo*  
 Rodrigo Amorim Camargo  
 Controlador Geral do Município  
 Matrícula: 17.734 OAB/RJ 179.601

*Rodrigo Drable Costa*  
 Rodrigo Drable Costa  
 Prefeito

CHefe DO PODER EXECUTIVO: RODRIGO DRABLE COSTA  
 RESPONSÁVEL PELO CONTROLE INTERNO: RODRIGO AMORIM CAMARGO  
 RESPONSÁVEL PELA ADMINISTRAÇÃO FINANCEIRA: LEONARDO RAMOS DE OLIVEIRA


MUNICÍPIO DE BARRA MANSA  
RELATÓRIO DE GESTÃO FISCAL  
DEMONSTRATIVO DA DÍVIDA CONSOLIDADA  
ORÇAMENTOS FISCAL E DA SEGURIDADE SOCIAL  
PERÍODO DE REFERÊNCIA : 1º Quadrimestre / 2023

LRF, art 55, inciso I, alínea "b" - Anexo 2


R\$ 1,00


DÍVIDA CONSOLIDADA	SALDO EXERCÍCIO ANTERIOR	SALDO DO EXERCÍCIO DE 2023		
		1º Quadrimestre	2º Quadrimestre	3º Quadrimestre
<b>DÍVIDA CONSOLIDADA - DC (I)</b>	170.856.051,8	145.443.808,3	0,0	0,0
Dívida Mobiliária	0,0	0,0	0,0	0,0
Dívida Contratual	55.799.963,0	48.894.436,6	0,0	0,0
Empréstimos	0,0	0,0	0,0	0,0
Internos	0,0	0,0	0,0	0,0
Externos	0,0	0,0	0,0	0,0
Reestruturação da Dívida de Estados e Municípios	0,0	0,0	0,0	0,0
Financiamentos	5.000,0	0,0	0,0	0,0
Internos	5.000,0	0,0	0,0	0,0
Externos	0,0	0,0	0,0	0,0
Parcelamento e Renegociação de dívidas	55.794.963,0	48.894.436,6	0,0	0,0
De Tributos	0,0	0,0	0,0	0,0
De Contribuições Previdenciárias	32.811.070,2	32.552.415,9	0,0	0,0
De Demais Contribuições Sociais	4.235.991,0	0,0	0,0	0,0
Do FGTS	0,0	0,0	0,0	0,0
Com Instituição Não Financeira	18.747.901,8	16.342.020,7	0,0	0,0
Demais Dívidas Contratuais	0,0	0,0	0,0	0,0
Precatórios Posteriores a 5.5.2000 (inclusive)	115.056.088,8	96.549.371,7	0,0	0,0
Outras Dívidas	0,0	0,0	0,0	0,0
<b>DEDUÇÕES(II)*</b>	109.936.780,8	140.370.350,1	0,0	0,0
Disponibilidade de Caixa	109.936.780,8	140.370.350,1	0,0	0,0
Disponibilidade de Caixa Bruto	153.822.913,1	175.864.358,1	0,0	0,0
(-) Restos a Pagar Processados	14.631.465,9	5.767.057,9	0,0	0,0
(-) Depósitos Restituíveis e Valores Vinculados	29.254.666,4	29.726.950,1	0,0	0,0
Demais Haveres Financeiros	0,0	0,0	0,0	0,0
<b>DÍVIDA CONSOLIDADA LÍQUIDA - DCL (III) = (I - II)</b>	60.919.271,0	5.073.458,2	0,0	0,0
<b>RECEITA CORRENTE LÍQUIDA - RCL</b>	748.730.987,3	756.808.923,8	0,0	0,0
(-)Transf. obrig. da União relativas a Emendas Individuais	0,0	0,0	0,0	0,0
<b>RECEITA CORRENTE LÍQUIDA AJUSTADA</b>	748.730.987,3	756.808.923,8	0,0	0,0
<b>% da DC sobre a RCL [ I / RCL]</b>	22,82 %	19,22 %	0,00 %	0,00 %
<b>% da DCL sobre a RCL [ III / RCL]</b>	8,14 %	0,67 %	0,00 %	0,00 %
<b>LIMITE DEFINIDO POR RESOLUÇÃO DO SENADO FEDERAL</b>	120,00 %	120,00 %	120,00 %	120,00 %
<b>LIMITE DE ALERTA (inciso III, §1º do art. 59 - LRF) - 48,6%</b>	120,00 %	120,00 %	120,00 %	120,00 %

OUTROS VALORES NÃO INTEGRANTES DA DC	SALDO EXERCÍCIO ANTERIOR	SALDO DO EXERCÍCIO DE 2023		
		Até o 1º Quadrimestre	Até o 2º Quadrimestre	Até o 3º Quadrimestre
PRECATÓRIOS ANTERIORES A 5.5.2000	0,0	0,0	0,0	0,0
PRECATÓRIOS POSTERIORES A 5.5.2000 (NÃO INCLUIDOS)	0,0	2.728.787,1	0,0	0,0
PASSIVO ATUARIAL	67.404.083,9	67.404.083,9	0,0	0,0
RP NÃO PROCESSADOS	41.739.946,1	22.049.914,4	0,0	0,0
ANTECIPAÇÕES DE RECEITA ORÇAMENTÁRIA - ARO	0,0	0,0	0,0	0,0
DÍVIDA CONTRATUAL DE PPP	0,0	0,0	0,0	0,0
APROPRIAÇÃO DE DEPÓSITOS JUDICIAIS - KC 151/2015	0,0	0,0	0,0	0,0

  
Rodrigo Amorim Camargo  
Controlador Geral do Município  
Matricula: 17.734 OAB/RJ 119.081

  
Mônica Peres Carvalho  
Gerente Cont. Gerencial  
CPF 082.787.157-00  
Mat. 102167/O-9Mat. 15657


  
Rodrigo Drable Costa  
Subsecretário de Tesouro  
Municipal / SMF  
Matr. 6438/6 / PMBM


  
Rodrigo Drable Costa  
Prefeito


TRAJETÓRIA DE AJUSTE DA DÍVIDA CONSOLIDADA LÍQUIDA EM CADA EXERCÍCIO FINANCEIRO												
Exercício Financeiro	2001			2002			2003			2004		
	3º Quadrimestre			Quadrimestre			Quadrimestre			Quadrimestre		
	DCL	Excedente <sup>2</sup>	Redutor	1º	2º	3º	1º	2º	3º	1º	2º	3º
% da DCL sobre a RCL												
% Limite de Endividamento												
Exercício Financeiro	2005			2006			2007			2008		
	Quadrimestre			Quadrimestre			Quadrimestre			Quadrimestre		
	1º	2º	3º	1º	2º	3º	1º	2º	3º	1º	2º	3º
% da DCL sobre a RCL												
% Limite de Endividamento												
Exercício Financeiro	2009			2010			2011			2012		
	Quadrimestre			Quadrimestre			Quadrimestre			Quadrimestre		
	1º	2º	3º	1º	2º	3º	1º	2º	3º	1º	2º	3º
% da DCL sobre a RCL												
% Limite de Endividamento												
Exercício Financeiro	2013			2014			2015			2016		
	Quadrimestre			Quadrimestre			Quadrimestre			Quadrimestre		
	1º	3º	3º	1º	2º	3º	1º	2º	3º	1º	2º	3º
% da DCL sobre a RCL												
% Limite de Endividamento												
Exercício Financeiro	2017			2018								
	Quadrimestre			Quadrimestre								
	1º	2º	3º	1º	2º	3º						
% da DCL sobre a RCL												
% Limite de Endividamento												

<sup>2</sup> O excedente em relação ao limite apurado ao final do exercício de 2001 deverá ser reduzido, no mínimo, à proporção de 1/15 (um quinze avo) a cada exercício financeiro. O valor

  
**Mônica Peres Carvalho**  
 Gerente Cont. Gerencial  
 CPF 032.787.157-00  
 RC/RJ 102167/O-9Mat. 15657

  
**Everton Rezende Costa**  
 Subsecretário do Tesouro  
 Municipal / SMF  
 Matr. 6438-6 / PMBM

  
**Rodrigo Amorim Camargo**  
 Controlador Geral do Município  
 Matrícula: 17.734 OAB/RJ 119 6º

  
**Rodrigo Drable Costa**  
 Prefeito

MUNICÍPIO DE BARRA MANSA  
RELATÓRIO DE GESTÃO FISCAL  
**DEMONSTRATIVO DAS GARANTIAS E CONTRAGARANTIAS DE VALORES**  
ORÇAMENTOS FISCAL E DA SEGURIDADE SOCIAL  
PERÍODO DE REFERÊNCIA : 1º Quadrimestre / 2023

LRF, art 55, inciso I, alínea "c" e art. 40, § 1º - Anexo 3

R\$1,00

GARANTIAS CONCEDIDAS	SALDO DO EXERCÍCIO ANTERIOR	SALDO DO EXERCÍCIO DE 2023		
		Até o 1º Quadrimestre	Até o 2º Quadrimestre	Até o 3º Quadrimestre
AOS ESTADOS ( I )	0,0	0,0	0,0	0,0
Em operações de Crédito Externas	0,0	0,0	0,0	0,0
Em Operações de Crédito Internas	0,0	0,0	0,0	0,0
AOS MUNICÍPIOS ( II )	0,0	0,0	0,0	0,0
Em operações de Crédito Externas	0,0	0,0	0,0	0,0
Em Operações de Crédito Internas	0,0	0,0	0,0	0,0
ÀS ENTIDADES CONTROLADAS( III )	0,0	0,0	0,0	0,0
Em operações de Crédito Externas	0,0	0,0	0,0	0,0
Em Operações de Crédito Internas	0,0	0,0	0,0	0,0
POR MEIO DE FUNDOS E PROGRAMAS ( IV )	0,0	0,0	0,0	0,0
<b>TOTAL GARANTIAS CONCEDIDAS (V)=(I+II+III+IV)</b>	0,0	0,0	0,0	0,0
<b>RECEITA CORRENTE LÍQUIDA - RCL (VI)</b>	748.730.987,3	756.808.923,8	0,0	0,0
<b>% do TOTAL DAS GARANTIAS sobre a RCL</b>	0,00 %	0,00 %	0,00 %	0,00 %
<b>LIMITE DEFINIDO POR RESOLUÇÃO DO SENADO FEDERAL</b>	22,00 %	22,00 %	22,00 %	22,00 %
<b>LIMITE DE ALERTA</b>	19,80 %	19,80 %	19,80 %	19,80 %


CONTRAGARANTIAS RECEBIDAS	SALDO DO EXERCÍCIO ANTERIOR	SALDO DO EXERCÍCIO DE 2023		
		Até o 1º Quadrimestre	Até o 2º Quadrimestre	Até o 3º Quadrimestre
DOS ESTADOS (VII)	0,0	0,0	0,0	0,0
Em Garantia às Operações de Crédito Externas	0,0	0,0	0,0	0,0
Em Garantia às Operações de Crédito Internas	0,0	0,0	0,0	0,0
DOS MUNICÍPIOS (VIII)	0,0	0,0	0,0	0,0
Em Garantia às Operações de Crédito Externas	0,0	0,0	0,0	0,0
Em Garantia às Operações de Crédito Internas	0,0	0,0	0,0	0,0
DAS ENTIDADES CONTROLADAS (IX)	0,0	0,0	0,0	0,0
Em Garantia às Operações de Crédito Externas	0,0	0,0	0,0	0,0
Em Garantia às Operações de Crédito Internas	0,0	0,0	0,0	0,0
EM GARANTIAS POR MEIO DE FUNDOS E PROGRAMAS (X)	0,0	0,0	0,0	0,0
<b>TOTAL CONTRAGARANTIAS RECEBIDAS (XI)=(VII+VIII+IX+X)</b>	0,0	0,0	0,0	0,0

**MEDIDAS CORRETIVAS :**


Nota :

O limite do saldo global das garantias concedidas pelo Município poderá ser elevado para 32% da RCL, desde que, cumulativamente, quando aplicável, o garantidor obedeça às normas fixas nos incisos I a IV do parágrafo único do artigo 9º da Resolução SF nº 43/2001, com redação dada pela Resolução SF nº 3/2002, publicada no D.O.U. de 03/04/2002.

  
Mônica Peres Carvalho  
Gerente Cont. Gerencial  
CPF 082.787.157-00  
CRC/RJ 102167/O-9Mat. 15657

  
Everton Rezende Costa  
Subsecretário do Tesouro  
Municipal / SMF  
Mat. 6408/6 / PMBM

  
Rodrigo Drable Costa  
Prefeito

  
Rodrigo Amorim Camargo  
Controlador Geral do Município  
Matricula: 17.734 OAB/RJ 119.881



MUNICÍPIO DE BARRA MANSA  
RELATÓRIO DE GESTÃO FISCAL  
DEMONSTRATIVO DAS OPERAÇÕES DE CRÉDITO  
ORÇAMENTOS FISCAL E DA SEGURIDADE SOCIAL  
PERÍODO DE REFERÊNCIA : 1º Quadrimestre / 2023

LRF, art 55, inciso I, alínea "d" e Inciso III alínea "c" - Anexo 4

R\$1,00

OPERAÇÕES DE CRÉDITO	OPERAÇÕES REALIZADAS Até o 1º Quadrimestre	
	No Quadr.	Até o Quadr.(a)
Mobiliária	0,0	0,0
Interna	0,0	0,0
Externa	0,0	0,0
Contratual	0,0	0,0
Interna	0,0	0,0
Empréstimos	0,0	0,0
Aquisição Financiada de Bens e Arredondamento Mercantil Financeiro	0,0	0,0
Antecipação de Receita pela Venda a Termo de Bens e Serviços	0,0	0,0
Assunção, reconhecimento e Confissão de Dívidas (LRF, art. 29, § 1º)	0,0	0,0
Operações de crédito não sujeitas ao limite de contratação (I)	0,0	0,0
Externa	0,0	0,0
Empréstimos	0,0	0,0
Aquisição Financiada de Bens e Arredondamento Mercantil Financeiro	0,0	0,0
Antecipações de Receitas pela Venda a Termo de Bens e Serviços	0,0	0,0
Assunção, Reconhecimento e Confissão de Dívidas (LRF, art. 29 §1º)	0,0	0,0
Operações de crédito não sujeitas ao limite de contratação (II)	0,0	0,0
<b>TOTAL (III)</b>	<b>0,0</b>	<b>0,0</b>
<b>APURAÇÃO DO CUMPRIMENTO DOS LIMITES</b>	<b>VALOR</b>	<b>% SOBRE RCL</b>
RECEITA CORRENTE LÍQUIDA - RCL (IV)	756.808.923,80	--
OPERAÇÕES VEDADAS (V)	--	--
TOTAL CONSIDERADO PARA FINS DE APURAÇÃO DO CUMPRIMENTO DO LIMITE (VI) = (IIIa + V - Ia - IIa)	0,00	0,00 %
LIMITE GERAL DEFINIDO POR RESOLUÇÃO DO SENADO FEDERAL PARA AS OPERAÇÕES DE CRÉDITO INTERNAS E EXTERNAS (Inciso I do artigo 7º da Resolução SF nº 43/2001)	121.089.427,81	16 %
LIMITE DE ALERTA (inciso III do §1º do art.59 da LRF) - <%>	108.980.485,03	14,4 %
OPERAÇÕES DE CRÉDITO POR ANTECIPAÇÃO DA RECEITA sobre a RCL	0,00	0,00 %
LIMITE DEFINIDO POR RESOLUÇÃO DO SENADO FEDERAL PARA AS OPERAÇÕES DE CRÉDITO POR ANTECIPAÇÃO DA RECEITA	52.976.624,67	7 %
OUTRAS OPERAÇÕES QUE INTEGRAM A DÍVIDA CONSOLIDADA	VALOR REALIZADO	
	No Quadr.	Até o Quadr.(a)
Parcelamentos de Dívidas	0,00	0,00
Tributos	0,00	0,00
Contribuições Previdenciárias	0,00	0,00
FGTS	0,00	0,00
Operações de reestruturação e recomposição do principal de dívidas	--	--
Nota :	<p><i>monat</i> Mônica Peres Carvalho Gerente Cont. Gerencial CPF 082.787.157-00 CCP 1 102167/O-9Mat. 15657</p> <p><i>OSVC</i> Everton Bezende Costa Subsecretário do Tesouro Municipal SMF Matr. 6438-11/PMBM</p> <p><i>Rodrigo Amorim Camargo</i> Rodrigo Amorim Camargo Controlador Geral do Município Matricula: 17.734 OAB/RJ 119.661</p> <p><i>Rodrigo Drable Costa</i> Rodrigo Drable Costa Prefeito</p>	

MUNICÍPIO DE BARRA MANSA - PODER EXECUTIVO  
RELATÓRIO DE GESTÃO FISCAL  
DEMONSTRATIVO DOS LIMITES  
ORÇAMENTOS FISCAL E DA SEGURIDADE SOCIAL  
PERÍODO DE REFERÊNCIA : 1º Quadrimestre / 2023


LRF, art 48 - Anexo 6 (Demonstrativo Simplificado do Relatório de Gestão Fiscal)

R\$ 1,00


RECEITA CORRENTE LÍQUIDA	VALOR ATÉ O BIMESTRE	
Receita Corrente Líquida	756.808.923,8	
Receita Corrente Líquida Ajustada	756.808.923,8	
DESPESA COM PESSOAL	VALOR	% SOBRE A RCL
Total da Despesa com Pessoal - TDP	308.203.525,7	40,72 %
Limite Legal (inciso III, art. 20 da LRF)	408.676.818,9	54,00 %
Limite Prudencial (§ único, art. 22 da LRF)	388.242.977,9	51,30 %
Limite de Alerta	367.809.137,0	48,60 %
DÍVIDA	VALOR	% SOBRE A RCL
Dívida Consolidada Líquida	5.073.458,2	0,67 %
Limite Definido por Resolução do Senado Federal	908.170.708,6	120,00 %
GARANTIA DE VALORES	VALOR	% SOBRE A RCL
Total das Garantias	0,0	0,00 %
Limite Definido por Resolução do Senado Federal	0,0	22,00 %
OPERAÇÕES DE CRÉDITO	VALOR	% SOBRE A RCL
Operações de Crédito Internas e Externas	0,0	0,00 %
Operações de Crédito por Antecipação da Receita	0,0	0,00 %
Limite Definido por Resolução do Senado Federal para Operações de Crédito Internas e Externas	121.089.427,8	16,00 %
Limite Definido por Resolução do Senado Federal para Operações de Crédito por Antec. da Receita	52.976.624,7	7,00 %
RESTOS A PAGAR	Inscrição em Restos a Pagar Empenhados e Não Liquidados	Disponibilidade de Caixa Líquida (após a Inscrição em Restos Pag Não Proc)
Valor apurado nos demonstrativos respectivos	4.643.242,1	0,0

Nota :

  
Mônica Peres Carvalho  
Gerente Cont. Gerencial  
CPF 082.787.157-00  
OAB/RJ 102167/O-9Mat. 15657

  
Everton Rezende Costa  
Subsecretário do Tesouro  
Municipal / SMF  
Matr. 6438-6 / PMBM

  
Rodrigo Drable Costa  
Prefeito

  
Rodrigo Amorim Camargo  
Controlador Geral do Município  
Matricula: 17.734 OAB/RJ 119.661

CHEFE DO PODER EXECUTIVO: RODRIGO DRABLE COSTA  
RESPONSÁVEL PELO CONTROLE INTERNO: RODRIGO AMORIM CAMARGO  
RESPONSÁVEL PELA ADMINISTRAÇÃO FINANCEIRA: LEONARDO RAMOS DE OLIVEIRA



**Estado do Rio de Janeiro**  
**Prefeitura Municipal de Barra Mansa**  
**Secretaria Municipal de Finanças**

**ANEXO – ARTIGO 13 DA LRF**  
**MEDIDAS DE COMBATE A EVASÃO E SONEGAÇÃO FISCAL**  
**2º BIMESTRE DO EXERCÍCIO DE 2023**

- 1) Monitoramento de contribuintes em situação de omissão de recolhimento do ISSQN, com notificação mensal para regularização dos pagamentos via Domicílio Tributário Eletrônico - DTE.
- 2) Realização de recadastramento imobiliário setorizado pela Coordenadoria Atividades Imobiliárias (atividade permanente).
- 3) Realização de cadastramento imobiliário e revisões pela Gerência de Cadastro Imobiliário.
- 4) Fiscalizações rotineiras de ISSQN.
- 5) Ações de rotina referente ao ITBI, com acompanhamento feito por Auditor Fiscal e Fiscal de Tributos, com a finalidade de identificar irregularidades, realizar os lançamentos, bem como análise e emissão de parecer nos pedidos de imunidade na integralização de imóveis ao capital social empresarial sob condição resolutória.
- 6) Monitoramento das solicitações de cancelamento e/ou substituição de Nota Fiscal de Serviço eletrônica - NFS-e, com as devidas orientações via processos administrativos e sistema de informação, quanto aos procedimentos corretos, em caso de indeferimento.
- 7) Orientação sistemática no Plantão Fiscal, dirimindo dúvidas dos contribuintes, para que trabalhem de maneira correta, buscando a garantia do recolhimento devido ao município.
- 8) Apuração e fiscalização nos processos de inscrição imobiliária para fins de lançamento do ISS obras irregulares.
- 9) Apuração e fiscalização nos processos de inscrição/baixa mobiliária para fins de lançamento do ISS fixo autônomo proporcional.
- 10) Continuidade nas emissões dos Pareceres Tributários quanto às isenções e/ou descontos de IPTU, solicitadas bienalmente, conforme legislação, evitando que o benefício seja mantido para contribuintes que não mais se enquadram no perfil.



**Estado do Rio de Janeiro**  
**Prefeitura Municipal de Barra Mansa**  
**Secretaria Municipal de Finanças**

- 11) Envio dos arquivos periódicos à Receita Federal – Simples Nacional referentes às empresas em início de atividade, quanto à obrigatoriedade de inscrição Municipal para o ingresso no Regime Especial de Tributação.
- 12) Levantamento de dados tributários para o auxílio à PGM nos recursos judiciais.
- 13) ITR em processo de convênio aguardando abertura para o treinamento na Receita Federal.
- 14) Levantamentos e acompanhamentos pontuais referentes aos Devedores Contumazes - ISS Retido com a devida cobrança.

Barra Mansa, 24 de maio de 2023.

  
Luciana T. Rosa  
Presidente de Realização  
Secretaria - GFT/SMF  
Matrícula: 11064-7



MUNICÍPIO DE BARRA MANSA - PODER LEGISLATIVO  
RELATÓRIO DE GESTÃO FISCAL  
DEMONSTRATIVO DA DESPESA COM PESSOAL  
ORÇAMENTOS FISCAL E DA SEGURIDADE SOCIAL - PERÍODO DE REFERÊNCIA : 1º Quadrimestre / 2023

DESPESA COM PESSOAL	DESPESA EXECUTADAS (Últimos 12 Meses)												INSCRITAS EM RP NÃO PROCESSADOS	
	LIQUIDADAS													
	Mai/2022	Jun/2022	Jul/2022	Ago/2022	Sep/2022	Out/2022	Nov/2022	Dez/2022	Jan/2023	Fev/2023	Mari/2023	Abr/2023		Últ. 12 Meses
DESPESA BRUTA COM PESSOAL (I)	1.094.869,95	1.127.988,20	935.884,54	976.403,85	951.918,27	894.458,33	974.022,09	2.177.585,08	815.441,47	994.855,69	1.102.690,03	1.208.302,31	13.254.419,81	172.021,59
Pessoal Ativo	1.039.079,20	1.055.267,64	891.760,62	927.533,45	905.421,11	870.939,78	927.524,93	2.116.025,09	768.555,59	944.142,24	1.086.318,56	1.158.851,46	12.691.419,67	172.021,59
Vencimentos, Vantagens e Outras Despesas Variáveis	823.052,68	840.799,13	739.331,61	748.542,81	721.857,17	708.628,41	744.095,72	1.764.138,97	728.753,98	758.983,20	938.623,77	899.441,12	10.416.246,57	0,00
Obrigações Patronais	216.026,52	214.468,51	152.429,01	178.990,64	183.563,94	162.311,37	183.429,21	351.886,12	39.801,61	185.189,04	147.694,79	259.410,34	2.275.171,10	172.021,59
Benefícios Previdenciários	0,00	0,00	0,00	0,00	0,00	0,00	0,00	0,00	0,00	0,00	0,00	0,00	0,00	0,00
Pessoal Inativo e Pensionista	55.790,75	72.720,56	44.123,92	48.870,40	46.497,16	23.518,55	46.497,16	61.559,99	46.885,88	50.713,45	16.371,47	49.450,85	563.000,14	0,00
Aposentadorias, Reservas e Reformas	18.013,10	24.205,37	16.371,47	16.371,47	16.371,47	16.371,47	16.371,47	61.559,99	16.671,47	20.499,04	16.371,47	16.371,47	255.549,26	0,00
Pensões	37.777,65	48.515,19	27.752,45	32.498,93	30.125,69	7.147,08	30.125,69	0,00	30.214,41	30.214,41	0,00	33.079,38	307.450,88	0,00
Outros Benefícios Previdenciários	0,00	0,00	0,00	0,00	0,00	0,00	0,00	0,00	0,00	0,00	0,00	0,00	0,00	0,00
Outras Despesa Pessoal Decorrentes Contratos Terceiriz. (art.18, §1º LRF)	0,00	0,00	0,00	0,00	0,00	0,00	0,00	0,00	0,00	0,00	0,00	0,00	0,00	0,00
Despesa com Pessoal Não Executada Orçamentariamente	0,00	0,00	0,00	0,00	0,00	0,00	0,00	0,00	0,00	0,00	0,00	0,00	0,00	0,00
Despesas não Computadas (art. 19, § 1º da LRF) (II)	37.777,65	24.205,37	0,00	46.497,16	46.497,16	23.518,55	46.497,16	16.371,47	46.885,88	32.982,20	13.794,00	36.491,19	371.517,79	0,00
Indenizações por Demissão e Incentivos à Demissão Voluntária	0,00	0,00	0,00	0,00	0,00	0,00	0,00	0,00	0,00	12.483,16	13.794,00	36.491,19	62.768,35	0,00
Decorrentes de Decisão Judicial	0,00	0,00	0,00	0,00	0,00	0,00	0,00	0,00	0,00	0,00	0,00	0,00	0,00	0,00
Despesas de Exercícios Anteriores	0,00	0,00	0,00	0,00	0,00	0,00	0,00	0,00	0,00	0,00	0,00	0,00	0,00	0,00
Inativos e Pensionistas com Recursos Vinculados	37.777,65	24.205,37	0,00	46.497,16	46.497,16	23.518,55	46.497,16	16.371,47	46.885,88	20.499,04	0,00	0,00	308.749,44	0,00
DESPESA LÍQUIDA COM PESSOAL (III) = (I - II)	1.057.092,30	1.103.782,83	935.884,54	929.906,69	905.421,11	870.939,78	927.524,93	2.161.213,61	768.555,59	961.873,49	1.088.896,03	1.171.811,12	12.882.902,02	172.021,59
<b>APURAÇÃO DO CUMPRIMENTO DO LIMITE LEGAL</b>														
RECEITA CORRENTE LÍQUIDA - RCL (IV)													100,00%	
(-) Transferências Obrigatórias da União relativas às emendas individuais (art. 166-a § 1º da CF) (V)													0,00	
(-) Transferências Obrigatórias da União relativas às emendas de bancada (art. 166, § 16 da CF) (VI)													0,00	
RECEITA CORRENTE LÍQUIDA AJUSTADA (VII) = (IV - V - VI)													756.808.923,80	
DESPESA TOTAL COM PESSOAL - DTP (VIII) = (IIIa + IIIb)													756.808.923,80	
LIMITE MÁXIMO (IX) (incisos I, II e III, art. 20 da LRF)													13.054.923,61	
para LIMITE PRUDENCIAL (X) = (0,95 x IX) (parágrafo único do art. 22 da LRF)													45.408.535,43	
LIMITE DE ALERTA (XI) = (0,90 x IX) (inciso II do §1º do art. 59 da LRF)													43.138.108,66	
													40.867.681,89	

Fonte : Contabilidade da Câmara Municipal

Nota :

- Nos demonstrativos elaborados no 1º e no 2º quadrimestre de cada exercício, os valores de restos a pagar não processados inscritos em 31 de dezembro do exercício anterior, continuarão a ser informados nesse campo. Esses valores não sofrem alteração pelo e somente no caso de cancelamento podem ser excluídos.

PAULO SANDRO SOARES  
PRESIDENTE  
MAT. 6752

JHENIFER GOMES SIMONI  
CONTADOR  
Mat. 2098

BRUNA BELARMINO DE OLIVEIRA  
DIR. ADM. CONTABIL. FINANCEIRA  
Mat. 6942

MARCIO DE AZEVEDO OLIVEIRA  
SUPERVISOR DE TESOUREARIA  
Mat. 2084

PRISCILA APARECIDA DOS SANTOS  
CONTROLLER GERAL  
Mat. 6926

CHEFE DO PODER LEGISLATIVO: PAULO SANDRO SOARES  
RESPONSÁVEL PELO CONTROLE INTERNO: PRISCILA APARECIDA DOS SANTOS  
RESPONSÁVEL PELA ADMINISTRAÇÃO FINANCEIRA: ATALÚCIO GOMES DA SILVA  
SIGFIS - Versão 2023

Data de Emissão: 24/05/2023 21:01h


Anexo 1 do RGF


MUNICÍPIO DE BARRA MANSÁ - PODER LEGISLATIVO  
 RELATÓRIO DE GESTÃO FISCAL  
**DEMONSTRATIVO DA DESPESA COM PESSOAL**  
 ORÇAMENTOS FISCAL E DA SEGURIDADE SOCIAL - PERÍODO DE REFERÊNCIA : 1º Quadrimestre / 2023


R\$ 1,00


RGF - ANEXO 1		DESDOBRAMENTO/AJUSTES DO EXERCÍCIO DE 2020												
DEMONSTRATIVO DE AJUSTES DE DESPESAS DEVIDAS E NÃO PAGAS		DESPEZA COM PESSOAL												
REGISTRO PATRIMONIAL		Maí/2022	Jun/2022	Jul/2022	Ago/2022	Set/2022	Out/2022	Nov/2022	Dez/2022	Jan/2023	Fev/2023	Mar/2023	Abr/2023	Últ. 12 Meses
Obrigações patrimoniais com o RPPS não pagas (Lei Compl. nº 173/2020)		0,00	0,00	0,00	0,00	0,00	0,00	0,00	0,00	0,00	0,00	0,00	0,00	0,00
Amortização Obrig. patrimoniais com o RPPS não pagas (Lei Compl. nº 173/2020)		0,00	0,00	0,00	0,00	0,00	0,00	0,00	0,00	0,00	0,00	0,00	0,00	0,00

DESPEZA COM PESSOAL NÃO EXECUTADA ORÇAMENTARIAMENTE					
Mês/Ano	Tipo de Registro	Valor bruto da despesa com pessoal (a)	Valor das deduções (b)	Valor Considerado (c) = (a) - (b)	Referência do Fato Gerador
----	----	,00	,00	,00	----
----	<b>Total não Executado</b>			,00	

  
 PAULO SANDO SOARES  
 PRESIDENTE  
 MAT. 6752

  
 BRUNA BELARMINO DE OLIVEIRA  
 DIR. ADM. CONTABIL FINANCEIRA  
 Mat. 6942

  
 MARCIO DE AZEVEDO OLIVEIRA  
 SUPERVISOR DE TESOUREARIA  
 Mat. 2084

  
 PRISCILA APARECIDA DOS SANTOS  
 CONTROLADOR GERAL  
 Mat. 6926

CHEFE DO PODER LEGISLATIVO: PAULO SANDRO SOARES  
 RESPONSÁVEL PELO CONTROLE INTERNO: PRISCILA APARECIDA DOS SANTOS  
 RESPONSÁVEL PELA ADMINISTRAÇÃO FINANCEIRA: ATALÚCIO GOMES DA SILVA  
 SIGFIS - Versão 2023

Data de Emissão: 24/05/2023 21:01h

Anexo 1 do RGF