



NOTÍCIA OFICIAL

Nº 1376 - Barra Mansa, 27 de setembro de 2023 - Circulação Semanal - Distribuição Gratuita

MUNICÍPIO DE BARRA MANSA RELATÓRIO RESUMIDO DA EXECUÇÃO ORÇAMENTÁRIA BALANÇO ORÇAMENTÁRIO ORÇAMENTOS FISCAL E DA SEGURIDADE SOCIAL PERÍODO DE REFERÊNCIA : 4º Bimestre / 2023

RECEITAS	PREVISÃO INICIAL	PREVISÃO ATUALIZADA (a)	RECEITAS REALIZADAS				SALDO A REALIZAR (a-c)
			No Bimestre (b)	% (b/a)	Até 08/2023 (c)	% (c/a)	
RECEITAS (EXCETO INTRA-ORÇAMENTÁRIAS) (I)	685.946.000,0	745.378.602,3	132.870.107,7	17,8	549.675.893,2	73,7	195.702.709,1
RECEITAS CORRENTES	681.846.000,0	740.947.454,3	131.982.602,6	17,8	548.327.126,0	74,0	192.620.328,3
IMPOSTOS, TAXAS E CONTRIBUIÇÕES DE MELHORIA	103.191.500,0	109.791.500,0	22.435.560,5	20,4	90.167.732,8	82,1	19.623.767,2
Impostos	100.895.000,0	107.495.000,0	21.879.289,3	20,4	87.943.193,5	81,8	19.551.806,5
Taxas	2.296.500,0	2.296.500,0	556.271,1	24,2	2.224.539,2	96,9	71.960,8
Contribuições de Melhoria	0,0	0,0	0,0	0,0	0,0	0,0	0,0
CONTRIBUIÇÕES	37.612.000,0	37.612.000,0	6.085.098,9	16,2	23.514.187,3	62,5	14.097.812,7
Contribuições Sociais	30.312.000,0	30.312.000,0	4.970.481,2	16,4	18.942.280,1	62,5	11.369.719,9
Contribuições Econômicas	0,0	0,0	0,0	0,0	0,0	0,0	0,0
Contrib. para o Custeio do Serv. de Iluminação Pública	7.300.000,0	7.300.000,0	1.114.617,8	15,3	4.571.907,3	62,6	2.728.092,7
RECEITA PATRIMONIAL	7.929.120,0	7.929.120,0	4.744.882,7	59,8	21.174.896,8	267,1	-13.245.776,8
Exploração do Patrimônio Imobiliário do Estado	40.000,0	40.000,0	41.442,7	103,6	55.292,7	138,2	-15.292,7
Valores Mobiliários	5.757.120,0	5.757.120,0	4.688.711,8	81,4	21.070.732,9	366,0	-15.313.612,9
Deleg. Serv. Públ. Med. Concess., Permiss., Autoriz., Licença.	2.132.000,0	2.132.000,0	14.728,2	0,7	48.871,3	2,3	2.083.128,7
Cessão de Direitos	0,0	0,0	0,0	0,0	0,0	0,0	0,0
Demais Receitas Patrimoniais	0,0	0,0	0,0	0,0	0,0	0,0	0,0
RECEITA AGROPECUÁRIA	0,0	0,0	0,0	0,0	0,0	0,0	0,0
RECEITA INDUSTRIAL	0,0	0,0	0,0	0,0	0,0	0,0	0,0
RECEITA DE SERVIÇOS	74.558.600,0	74.558.600,0	12.524.952,4	16,8	48.085.677,7	64,5	26.472.922,3
Serviços Administrativos e Comerciais Gerais	0,0	0,0	0,0	0,0	0,0	0,0	0,0
Serviços e Atividades Ref. à Navegação e Transporte	0,0	0,0	0,0	0,0	0,0	0,0	0,0
Serviços e Atividades Ref. à Saúde	0,0	0,0	0,0	0,0	0,0	0,0	0,0
Serviços e Atividades Financeiras	0,0	0,0	0,0	0,0	0,0	0,0	0,0
Outros Serviços	74.558.600,0	74.558.600,0	12.524.952,4	16,8	48.085.677,7	64,5	26.472.922,3
TRANSFERÊNCIAS CORRENTES	439.100.900,0	491.602.354,3	82.358.252,3	18,8	341.157.649,8	69,4	150.444.704,5
Transferências da União e de suas Entidades	215.916.900,0	262.258.122,0	48.098.330,2	18,3	199.084.330,6	75,9	63.173.791,4
Transf. dos Estados, Distrito Federal e suas Entidades	109.159.000,0	115.319.232,4	18.448.984,1	16,0	76.464.311,9	66,3	38.854.920,5
Transf. dos Municípios e suas Entidades	0,0	0,0	0,0	0,0	0,0	0,0	0,0
Transf. de Instituições Privadas	25.000,0	25.000,0	554,0	2,2	3.039,7	12,2	21.960,3
Transf. de Outras Instituições Públicas	114.000.000,0	114.000.000,0	15.810.384,0	13,9	65.605.967,7	57,5	48.394.032,3
Transf. do Exterior	0,0	0,0	0,0	0,0	0,0	0,0	0,0
Transf. de Pessoas Físicas	0,0	0,0	0,0	0,0	0,0	0,0	0,0
Outras Transferências Correntes	19.453.880,0	19.453.880,0	3.834.055,9	19,7	24.226.981,7	124,5	-4.773.101,7
OUTRAS RECEITAS CORRENTES	2.211.400,0	2.211.400,0	417.854,3	18,9	1.635.362,9	74,0	576.037,1
Multas Administrativas, Contratuais e Judiciais	3.556.480,0	3.556.480,0	598.499,1	16,8	2.269.094,8	63,8	1.287.385,2
Indenizações, Restituições e Ressarcimentos	0,0	0,0	0,0	0,0	0,0	0,0	0,0
Bens, Direitos e Valores Incorporados ao Patrimônio Públ.	13.686.000,0	13.686.000,0	2.817.702,5	20,6	20.322.524,0	148,5	-6.636.524,0
Demais Receitas Correntes	4.100.000,0	4.431.148,0	887.305,1	20,0	1.348.767,2	30,4	3.082.380,8
RECEITAS DE CAPITAL	0,0	0,0	0,0	0,0	0,0	0,0	0,0
OPERAÇÕES DE CRÉDITO	0,0	0,0	0,0	0,0	0,0	0,0	0,0
Operações de Crédito - Mercado Interno	0,0	0,0	0,0	0,0	0,0	0,0	0,0
Operações de Crédito - Mercado Externo	0,0	0,0	0,0	0,0	0,0	0,0	0,0
ALIENAÇÃO DE BENS	100.000,0	100.000,0	0,0	0,0	0,0	0,0	100.000,0
Alienação de Bens Móveis	100.000,0	100.000,0	0,0	0,0	0,0	0,0	100.000,0
Alienação de Bens Imóveis	0,0	0,0	0,0	0,0	0,0	0,0	0,0
AMORTIZAÇÃO DE EMPRÉSTIMOS	0,0	0,0	0,0	0,0	0,0	0,0	0,0
TRANSFERÊNCIAS DE CAPITAL	4.000.000,0	4.331.148,0	887.305,1	20,5	1.348.767,2	31,1	2.982.380,8
Transf. da União e de suas Entidades	4.000.000,0	4.331.148,0	887.305,1	20,5	1.348.767,2	31,1	2.982.380,8
Transf. dos Estados e do Dist. Federal e suas Entidades	0,0	0,0	0,0	0,0	0,0	0,0	0,0
Transf. dos Municípios e suas Entidades	0,0	0,0	0,0	0,0	0,0	0,0	0,0
Transf. de Instituições Privadas	0,0	0,0	0,0	0,0	0,0	0,0	0,0
Transferência de Outras Instituições Públicas	0,0	0,0	0,0	0,0	0,0	0,0	0,0
Transferências do Exterior	0,0	0,0	0,0	0,0	0,0	0,0	0,0
Transferências de Pessoas Físicas	0,0	0,0	0,0	0,0	0,0	0,0	0,0
Transf. Provenientes de Depósitos não Identificados	0,0	0,0	0,0	0,0	0,0	0,0	0,0
OUTRAS RECEITAS DE CAPITAL	0,0	0,0	0,0	0,0	0,0	0,0	0,0
Integralização do Capital Social	0,0	0,0	0,0	0,0	0,0	0,0	0,0
Resgate de Títulos do Tesouro	0,0	0,0	0,0	0,0	0,0	0,0	0,0
Demais Receitas de Capital	0,0	0,0	0,0	0,0	0,0	0,0	0,0
RECEITAS (INTRA-ORÇAMENTÁRIAS) (II)	44.054.000,0	44.054.000,0	6.818.828,1	15,0	31.463.116,8	71,4	12.590.883,2
SUBTOTAL DAS RECEITAS (III)=(I+II)	730.000.000,0	789.432.602,3	139.688.935,8	17,7	581.139.010,0	73,6	208.293.592,3
OPERAÇÕES DE CRÉDITO - REFINANÇ. (IV)	0,0	0,0	0,0	0,0	0,0	0,0	0,0
Operações de Crédito Internas	0,0	0,0	0,0	0,0	0,0	0,0	0,0
Mobiliária para Refinanciamento da Dívida	0,0	0,0	0,0	0,0	0,0	0,0	0,0
Contratual para Refinanciamento da Dívida	0,0	0,0	0,0	0,0	0,0	0,0	0,0
Operações de Crédito Externas	0,0	0,0	0,0	0,0	0,0	0,0	0,0
Mobiliária para Refinanciamento da Dívida	0,0	0,0	0,0	0,0	0,0	0,0	0,0
Contratual para Refinanciamento da Dívida	0,0	0,0	0,0	0,0	0,0	0,0	0,0
SUBTOTAL COM REFINANCIAMENTO (V) = (III+IV)	730.000.000,0	789.432.602,3	139.688.935,8	17,7	581.139.010,0	73,6	208.293.592,3
DEFICIT							
TOTAL (VII) = (V+VI)	730.000.000,0	789.432.602,3	139.688.935,8	17,7	581.139.010,0	73,6	208.293.592,3
SALDO DE EXERCÍCIOS ANTERIORES (p/ Créditos adicionais)					6.372.657,7		
Superavit Financeiro					16.891.594,7		
Reabertura de Créditos Adicionais					0,0		
Recursos Arrecadados em Exercícios Anteriores - RPPS					0,0		

Monica Peres Carvalho
Gerente Int. Gerencial
CPF 092787.157-00

Leonardo Reis de Oliveira
Secretário Municipal de Finanças

CHEFE DO PODER EXECUTIVO: RODRIGO DRABLE COSTA
RESPONSÁVEL PELA CONTABILIDADE: CRISTINA MARIA PEREIRA
SIGFIS - Versão 2023

Data de Emissão: 26/09/2023

17:15 *Rodrigo Amorim Camargo*
Controlador Geral do Município
Matrícula: 17.734 OAB/RJ 119.661

Assinado Digitalmente por: RODRIGO DRABLE COSTA
Data: 2023.09.27 14:58:44 -03:00

Continua (1/3)



Prefeitura
Municipal de
Barra Mansa

Prefeito
RODRIGO DRABLE COSTA

Vice – Prefeita
MARIA DE FÁTIMA LIMA DA SILVA

Controlador Geral do Município
RODRIGO AMORIM CAMARGO

Procurador Geral do Município
CÉSAR CATAPRETA ESPINDOLA JUNIOR

Secretário Municipal de Governo
LUIZ ANTÔNIO FURLANI FILHO

Secretário Municipal de Administração e Modernização
do Serviço Público
GABRIEL RAMOS RESENDE

Secretário Municipal de Finanças
LEONARDO RAMOS DE OLIVEIRA

Secretário Municipal de Educação
MARCUS VINICIUS PIRES DE BARROS

Secretário Municipal de Juventude, Esporte e Lazer
BRUNO MOREIRA DE OLIVEIRA

Secretário Municipal de Ordem Pública
DANIEL GUIMARÃES DE ABREU

Secretário Municipal de Desenvolvimento Econômico,
Tecnologia e Inovação
BRUNO PACIELLO SOBRINHO

Secretário de Assistência Social e Direitos Humanos
FANUEL FERNANDO DE PAULA FARIA

Secretário Municipal de Meio Ambiente e Desenvolvi-
mento Sustentável
VINICIUS DE AZEVEDO SILVA

Secretário Municipal de Planejamento Urbano
EROS DOS SANTOS

Secretário Municipal de Desenvolvimento Rural
CARLOS ROBERTO DE CARVALHO

Secretário Municipal de Saúde
SÉRGIO GOMES DA SILVA

Secretário Municipal de Manutenção Urbana
CESAR GONÇALVES DE CARVALHO

ADMINISTRAÇÃO INDIRETA

Diretor Executivo do FUNDAMP
NIVALDO OLIVEIRA VIANA

Presidente da Fundação Cultura Barra Mansa
MARCELO BRANCO CRUZ

Diretor Executivo do Serviço Autônomo de Água e
Esgoto – SAAE
ADILSON DELGADO RESENDE

Presidente do Fundo de Previdência Social de Barra
Mansa
GABRIEL RAMOS RESENDE

RECEITAS INTRA-ORÇAMENTÁRIAS	PREVISÃO INICIAL	PREVISÃO ATUALIZADA (a)	RECEITAS REALIZADAS				SALDO A REALIZAR (a-c)
			No Bimestre (b)	% (b/a)	Até 08/2023 (c)	% (c/a)	
RECEITAS CORRENTES	44.054.000,0	44.054.000,0	6.618.828,1	15,0	31.463.116,8	71,4	12.590.883,2
Impostos	0,0	0,0	0,0	0,0	0,0	0,0	0,0
Taxas	0,0	0,0	0,0	0,0	0,0	0,0	0,0
Contribuição de Melhoria	0,0	0,0	0,0	0,0	0,0	0,0	0,0
CONTRIBUIÇÕES	44.054.000,0	44.054.000,0	6.618.828,1	15,0	31.463.116,8	71,4	12.590.883,2
Contribuições Sociais	44.054.000,0	44.054.000,0	6.618.828,1	15,0	31.463.116,8	71,4	12.590.883,2
Contribuições Econômicas	0,0	0,0	0,0	0,0	0,0	0,0	0,0
Contr. Custeio do Serv. de Ilum. Públ.	0,0	0,0	0,0	0,0	0,0	0,0	0,0
RECEITA PATRIMONIAL	0,0	0,0	0,0	0,0	0,0	0,0	0,0
Exploração do Patrimônio Imobiliário do Estado	0,0	0,0	0,0	0,0	0,0	0,0	0,0
Valores Mobiliários	0,0	0,0	0,0	0,0	0,0	0,0	0,0
Demais Receitas Patrimoniais	0,0	0,0	0,0	0,0	0,0	0,0	0,0
RECEITA INDUSTRIAL	0,0	0,0	0,0	0,0	0,0	0,0	0,0
RECEITA DE SERVIÇOS	0,0	0,0	0,0	0,0	0,0	0,0	0,0
Serviços Adm. e Comerciais Gerais	0,0	0,0	0,0	0,0	0,0	0,0	0,0
Serviços Ref. à Navegação e ao Transporte	0,0	0,0	0,0	0,0	0,0	0,0	0,0
Outros Serviços	0,0	0,0	0,0	0,0	0,0	0,0	0,0
OUTRAS RECEITAS CORRENTES	0,0	0,0	0,0	0,0	0,0	0,0	0,0
Multas Adm., Contratuais e Judiciais	0,0	0,0	0,0	0,0	0,0	0,0	0,0
Indenizações, Restituições e Ressarcimentos	0,0	0,0	0,0	0,0	0,0	0,0	0,0
Demais Receitas Correntes	0,0	0,0	0,0	0,0	0,0	0,0	0,0
RECEITAS DE CAPITAL	0,0	0,0	0,0	0,0	0,0	0,0	0,0
ALIENAÇÃO DE BENS	0,0	0,0	0,0	0,0	0,0	0,0	0,0
Alienação de Bens Móveis	0,0	0,0	0,0	0,0	0,0	0,0	0,0
Alienação de Bens Imóveis	0,0	0,0	0,0	0,0	0,0	0,0	0,0
Alienação de Bens Intangíveis	0,0	0,0	0,0	0,0	0,0	0,0	0,0
AMORTIZAÇÃO DE EMPRÉSTIMOS	0,0	0,0	0,0	0,0	0,0	0,0	0,0
OUTRAS RECEITAS DE CAPITAL	0,0	0,0	0,0	0,0	0,0	0,0	0,0
Integralização do Capital Social	0,0	0,0	0,0	0,0	0,0	0,0	0,0
Demais Receitas de Capital	0,0	0,0	0,0	0,0	0,0	0,0	0,0
TOTAL	44.054.000,0	44.054.000,0	6.618.828,1	15,0	31.463.116,8	71,4	12.590.883,2

mcoirva
Cristina Maria Peres Carvalho
Gerente Cont. Gerencial
CPF 082.787.157-00
Matrícula: 1402167/O-9Mat. 15657

Leonardo Ramos de Oliveira
Leonardo Ramos de Oliveira
Secretário Mun. de Finanças
Matrícula 17724/PMBM

Rodrigo Amorim Camargo
Rodrigo Amorim Camargo
Controlador Geral do Município
Matrícula: 17.734 OAB/RJ 119.881

Continua (2/3)

CHEFE DO PODER EXECUTIVO: RODRIGO DRABLE COSTA
RESPONSÁVEL PELA CONTABILIDADE: CRISTINA MARIA PEREIRA
SIGFIS - Versão 2023

Data de Emissão: 26/09/2023 17:15h

Anexo 1 do RREO

Assinado Digitalmente por: RODRIGO DRABLE COSTA
Data: 2023.09.27 14:58:45 -03:00

Expediente

Boletim Informativo da Prefeitura Municipal de Barra Mansa, criado pelo Decreto nº 3.598, de 24 de janeiro de 2001. Editado sob a responsabilidade da Secretaria Municipal de Governo. Tel.: 2106-3533. Impresso na Gráfica da Empresa Jornalística Fatos e Fotos.

Continuação (3/3)

MUNICÍPIO DE BARRA MANSA
RELATÓRIO RESUMIDO DA EXECUÇÃO ORÇAMENTÁRIA
BALANÇO ORÇAMENTÁRIO
ORÇAMENTOS FISCAL E DA SEGURIDADE SOCIAL
PERÍODO DE REFERÊNCIA : 4º Bimestre / 2023

DESPESAS	DOTAÇÃO INICIAL (d)	DOTAÇÃO ATUALIZADA (e)	DESPESAS EMPENHADAS		SALDO (g) = (e - f)	DESPESAS LIQUIDADAS		SALDO i = (e - h)	DESPESAS PAGAS ATÉ O BIM (j)
			Até 08/2023			Até 08/2023			
			No Bimestre	Até 08/2023 (f)		No Bimestre	Até 08/2023 (h)		
DESPESAS (EXCETO INTRA-ORÇAMENTÁRIAS)	696.768.000,0	827.987.112,3	131.355.545,0	609.289.254,2	218.697.858,1	142.710.755,7	497.436.220,1	330.550.892,2	492.331.379,0
DESPESAS CORRENTES	648.519.800,0	764.871.514,7	126.160.801,2	567.782.560,4	197.088.954,3	137.262.354,3	470.403.513,8	294.468.000,9	465.336.030,5
PESSOAL E ENCARGOS SOCIAIS	366.801.600,3	395.864.383,1	73.392.431,4	254.477.994,1	141.386.389,0	73.122.899,8	249.959.078,0	145.905.305,1	249.772.557,5
JUROS E ENCARGOS DA DÍVIDA	4.358.000,0	8.868.164,6	135.302,3	8.381.149,7	487.014,9	830.167,4	7.601.189,6	1.266.975,0	7.601.189,6
OUTRAS DESPESAS CORRENTES	277.360.199,7	360.138.966,9	52.633.067,5	304.923.416,5	55.215.550,4	63.309.287,1	212.843.246,3	147.295.720,6	207.962.283,5
DESPESAS DE CAPITAL	45.248.200,0	63.115.597,6	5.194.743,8	41.506.693,8	21.608.903,8	5.448.401,4	27.032.706,3	36.082.891,3	25.995.348,5
INVESTIMENTOS	25.092.600,0	38.002.981,1	3.472.706,2	17.246.039,8	20.756.941,3	1.953.518,5	3.868.625,2	34.134.355,9	3.831.267,5
INVERSÕES FINANCEIRAS	0,0	99.000,0	99.000,0	99.000,0	0,0	99.000,0	99.000,0	0,0	99.000,0
AMORTIZAÇÃO DA DÍVIDA	20.155.600,0	25.013.616,5	1.623.037,6	24.161.654,1	851.962,4	3.395.882,9	23.065.081,1	1.948.535,4	23.065.081,1
RESERVA DE CONTINGÊNCIA	3.000.000,0	0,0	0,0	0,0	0,0	0,0	0,0	0,0	0,0
DESPESAS (INTRA-ORÇAMENTÁRIAS) (IX)	33.232.000,0	32.721.000,0	2.658.910,7	18.670.499,2	14.050.500,8	2.700.925,2	18.558.492,9	14.162.507,1	18.393.248,6
SUBTOTAL DAS DESPESAS (X) = (VIII+IX)	730.000.000,0	860.708.112,3	134.014.455,7	627.959.753,4	232.748.358,9	145.411.680,9	515.994.713,0	344.713.399,3	510.724.627,6
AMORTIZAÇÃO DA DÍVIDA / REFINANC. (XI)	0,0	0,0	0,0	0,0	0,0	0,0	0,0	0,0	0,0
Amortização da Dívida Interna	0,0	0,0	0,0	0,0	0,0	0,0	0,0	0,0	0,0
Dívida Mobiliária	0,0	0,0	0,0	0,0	0,0	0,0	0,0	0,0	0,0
Outras Dívidas	0,0	0,0	0,0	0,0	0,0	0,0	0,0	0,0	0,0
Amortização da Dívida Externa	0,0	0,0	0,0	0,0	0,0	0,0	0,0	0,0	0,0
Dívida Mobiliária	0,0	0,0	0,0	0,0	0,0	0,0	0,0	0,0	0,0
Outras Dívidas	0,0	0,0	0,0	0,0	0,0	0,0	0,0	0,0	0,0
SUBTOTAL COM REFINANCIAMENTO (XII) = (X+XI)	730.000.000,0	860.708.112,3	134.014.455,7	627.959.753,4	232.748.358,9	145.411.680,9	515.994.713,0	344.713.399,3	510.724.627,6
SUPERÁVIT (XIII)	0,0	0,0	0,0	0,0	0,0	0,0	0,0	0,0	0,0
TOTAL (XIV) = (XII+XIII)	730.000.000,0	860.708.112,3	134.014.455,7	627.959.753,4	232.748.358,9	145.411.680,9	515.994.713,0	344.713.399,3	510.724.627,6
RESERVA DO RPPS	0,0	0,0	0,0	0,0	0,0	0,0	0,0	0,0	0,0

DESPESAS INTRA-ORÇAMENTÁRIAS	DOTAÇÃO INICIAL (d)	DOTAÇÃO ATUALIZADA (e)	DESPESAS EMPENHADAS		SALDO (g) = (e - f)	DESPESAS LIQUIDADAS		SALDO (i) = (e - h)	DESPESAS PAGAS ATÉ O BIM (j)
			Até 08/2023			Até 08/2023			
			No Bimestre	Até 08/2023 (f)		No Bimestre	Até 08/2023 (h)		
DESPESAS CORRENTES	33.232.000,0	32.721.000,0	2.658.910,7	18.670.499,2	14.050.500,8	2.700.925,2	18.558.492,9	14.162.507,1	18.393.248,6
PESSOAL E ENCARGOS SOCIAIS	33.232.000,0	32.721.000,0	2.658.910,7	18.670.499,2	14.050.500,8	2.700.925,2	18.558.492,9	14.162.507,1	18.393.248,6
JUROS E ENCARGOS DA DÍVIDA	0,0	0,0	0,0	0,0	0,0	0,0	0,0	0,0	0,0
OUTRAS DESPESAS CORRENTES	0,0	0,0	0,0	0,0	0,0	0,0	0,0	0,0	0,0
DESPESAS DE CAPITAL	0,0	0,0	0,0	0,0	0,0	0,0	0,0	0,0	0,0
INVESTIMENTOS	0,0	0,0	0,0	0,0	0,0	0,0	0,0	0,0	0,0
INVERSÕES FINANCEIRAS	0,0	0,0	0,0	0,0	0,0	0,0	0,0	0,0	0,0
AMORTIZAÇÃO DA DÍVIDA	0,0	0,0	0,0	0,0	0,0	0,0	0,0	0,0	0,0
TOTAL	33.232.000,0	32.721.000,0	2.658.910,7	18.670.499,2	14.050.500,8	2.700.925,2	18.558.492,9	14.162.507,1	18.393.248,6

Mônica Feres Carvalho
 Gerente Cont. Gerencial
 CPF 082.787.157-00
 R.C.R./J 102167/O-9Mat. 1565
 Secretário Mtm de Finanças
 Matrícula: 17723

Rodrigo Amorim Gamargo
 Controlador Geral do Município
 Matrícula: 19155

Data de Emissão: 26/09/2023 17:15h

Anexo 1 do RREO

**RELATÓRIO RESUMIDO DA EXECUÇÃO ORÇAMENTÁRIA
DEMONSTRATIVO DA EXECUÇÃO DAS DESPESAS POR FUNÇÃO / SUBFUNÇÃO
ORÇAMENTOS FISCAL E DA SEGURIDADE SOCIAL**

PERÍODO DE REFERÊNCIA : 4º Bimestre / 2023

PREPRO - Anexo 2 (LRF, Art. 52, Inciso II, alínea "c")

FUNÇÃO / SUBFUNÇÃO	DOTAÇÃO INICIAL	DOTAÇÃO ATUALIZADA (a)	DESPESAS EMPENHADAS		SALDO (c) = (a-b)	DESPESAS LIQUIDADAS		SALDO (e) = (a-d)	
			No Bimestre	Até 08/2023 (b)		%	Até 08/2023 (d)		%
DESPESAS (EXCETO INTRA-ORÇAMENTÁRIAS) (I)									
Legislativa	696.768.000,0	827.987.112,3	131.355.545,0	609.289.254,2	218.697.858,2	142.710.755,7	497.436.220,0	330.550.892,3	
Ação Legislativa	15.991.485,0	18.055.375,4	1.914.310,5	11.369.597,8	6.685.777,6	2.555.917,3	9.927.035,1	8.128.340,3	
Administração	107.665.215,0	111.478.735,6	18.637.068,8	93.094.750,4	18.383.985,2	22.303.844,8	77.177.424,9	34.301.310,7	
Planejamento e Orçamento	395.000,0	301.000,0	0,0	0,0	301.000,0	0,0	0,0	301.000,0	
Administração Geral	102.278.700,0	104.597.565,2	17.131.420,0	88.101.584,0	16.495.981,3	21.365.575,7	73.757.213,7	30.840.351,6	
Administração Financeira	3.301.515,0	5.065.170,4	905.648,8	4.393.166,4	672.004,0	938.269,1	3.420.211,2	1.644.959,2	
Ordenamento Territorial	120.000,0	45.000,0	0,0	0,0	45.000,0	0,0	0,0	45.000,0	
Comunicação Social	1.470.000,0	1.470.000,0	600.000,0	600.000,0	870.000,0	0,0	0,0	1.470.000,0	
Segurança Pública	13.000,0	13.000,0	0,0	0,0	13.000,0	0,0	0,0	13.000,0	
Policimento	1.500,0	1.500,0	0,0	0,0	1.500,0	0,0	0,0	1.500,0	
Defesa Civil	5.000,0	5.000,0	0,0	0,0	5.000,0	0,0	0,0	5.000,0	
Informação e Inteligência	6.500,0	6.500,0	0,0	0,0	6.500,0	0,0	0,0	6.500,0	
Assistência Social	6.837.000,0	15.608.450,0	2.644.381,2	9.308.933,1	6.299.516,9	2.333.956,6	7.416.129,9	8.192.320,1	
Administração Geral	3.996.900,0	8.121.981,0	1.394.171,2	4.944.756,7	3.177.224,3	1.290.022,5	4.391.186,3	3.730.794,7	
Assistência ao Idoso	1.000,0	1.000,0	0,0	0,0	1.000,0	0,0	0,0	1.000,0	
Assistência à Criança e ao Adolescente	30.000,0	2.448.937,0	0,0	529.949,0	1.918.988,0	0,0	529.949,0	1.918.988,0	
Assistência Comunitária	2.809.100,0	5.036.532,0	1.250.210,0	3.834.227,4	1.202.304,6	1.043.934,1	2.494.994,6	2.541.537,4	
Previdência Social	140.185.000,0	140.185.000,0	24.257.697,1	79.433.911,2	60.751.088,8	24.344.525,6	79.251.856,7	60.933.143,3	
Administração Geral	2.259.000,0	77.089.701,1	331.355,8	1.467.726,0	791.274,0	418.184,3	1.285.671,5	973.328,5	
Previdência do Regime Estatutário	137.926.000,0	137.926.000,0	23.926.341,4	77.966.185,2	59.859.814,8	23.926.341,4	77.966.185,2	59.859.814,8	
Saúde	146.655.000,0	212.929.723,9	47.718.448,9	178.957.768,3	33.871.955,6	43.023.721,9	132.985.217,2	79.844.506,7	
Atenção Básica	59.028.000,0	77.089.701,1	18.050.227,8	56.335.304,6	20.754.396,5	13.012.443,8	43.532.336,8	33.557.364,3	
Assistência Hospitalar e Ambulatorial	81.312.000,0	128.126.187,9	29.039.635,4	117.728.344,4	10.397.343,4	28.826.831,2	85.270.713,1	42.855.474,7	
Suporte Profilático e Terapêutico	3.810.000,0	3.900.346,3	402.534,2	3.660.097,1	240.249,1	939.165,7	3.231.295,4	669.050,9	
Vigilância Sanitária	108.000,0	161.000,0	-12.694,0	17.346,3	143.653,7	1.051,9	3.704,3	157.295,7	
Vigilância Epidemiológica	2.396.000,0	3.551.488,7	238.845,5	1.216.176,0	2.335.312,7	244.229,3	947.167,6	2.604.321,1	
Proteção e Benefícios ao Trabalhador	1.000,0	1.000,0	0,0	0,0	1.000,0	0,0	0,0	1.000,0	
Trabalho	1.595.800,0	1.595.800,0	6.864,0	1.498.872,6	96.927,4	163.868,4	643.850,0	951.950,0	
Proteção e Benefícios ao Trabalhador	1.585.800,0	1.585.800,0	6.864,0	1.498.872,6	96.927,4	163.868,4	643.850,0	941.950,0	
Fomento ao Trabalho	10.000,0	10.000,0	0,0	0,0	10.000,0	0,0	0,0	10.000,0	

Mônica Peres Carvalho
Mônica Peres Carvalho
Gerente Cont. Gerencial
CPF 082.787.157-00
CRC/RJ 1021670-9/Mat. 1565

Rodrigo Amorim Camargo
Rodrigo Amorim Camargo
Controlador Geral do Município
Matrícula: 17.734 OAB/RJ 1116

Leonardo Ramos de Oliveira
Leonardo Ramos de Oliveira
Secretário Municipal de Finanças
Matrícula 177477/2013

CHEFE DO PODER EXECUTIVO: RODRIGO DRABLE COSTA
RESPONSÁVEL PELA CONTABILIDADE: CRISTINA MARIA PEREIRA

**RELATÓRIO RESUMIDO DA EXECUÇÃO ORÇAMENTÁRIA
DEMONSTRATIVO DA EXECUÇÃO DAS DESPESAS POR FUNÇÃO / SUBFUNÇÃO
ORÇAMENTOS FISCAL E DA SEGURIDADE SOCIAL**

PERÍODO DE REFERÊNCIA : 4º Bimestre / 2023

PREO - Anexo 2 (LRF, Art. 52, Inciso II, alínea "c")

R\$1,00

FUNÇÃO / SUBFUNÇÃO	DOTAÇÃO INICIAL		DOTAÇÃO ATUALIZADA (a)		DESPESAS EMPENHADAS		SALDO		DESPESAS LIQUIDADAS		SALDO (e) = (a-d)
			No Bimestre	Até 08/2023 (b)	%	%	(c) = (a-b)	Até 08/2023 (d)	%	(d/total d)	
179.954.000,0	207.512.425,4	29.581.984,9	131.877.185,8	21,0	75.635.239,6	31.461.350,0	107.931.855,1	20,9	99.580.570,3		
4.222.500,0	5.127.676,6	1.494.513,8	3.201.434,0	0,5	1.925.242,6	688.849,0	2.203.928,6	0,4	2.923.748,0		
158.240.540,0	185.542.788,8	26.278.834,7	119.921.124,8	19,1	65.621.664,0	28.553.925,8	98.479.013,2	19,1	87.063.775,7		
385.000,0	385.000,0	75.711,4	245.085,7	0,0	139.914,3	75.711,4	245.085,7	0,0	139.914,3		
910.500,0	680.500,0	68.439,8	226.865,5	0,0	433.634,5	68.439,8	226.865,5	0,0	433.634,5		
9.427.460,0	9.683.460,0	652.805,7	4.110.938,6	0,7	5.572.521,4	831.335,5	3.000.224,5	0,6	6.683.235,5		
68.000,0	68.000,0	0,0	0,0	0,0	68.000,0	0,0	0,0	0,0	68.000,0		
6.700.000,0	6.045.000,0	1.011.679,7	4.171.737,2	0,7	1.873.262,8	1.243.088,6	3.776.737,6	0,7	2.268.262,4		
386.000,0	1.212.500,0	213.617,1	794.665,2	0,1	417.834,8	359.562,8	721.581,9	0,1	490.918,2		
7.000,0	1.000,0	0,0	0,0	0,0	1.000,0	0,0	0,0	0,0	1.000,0		
379.000,0	1.211.500,0	213.617,1	794.665,2	0,1	416.834,8	359.562,8	721.581,9	0,1	489.918,2		
20.000,0	20.000,0	0,0	0,0	0,0	20.000,0	0,0	0,0	0,0	20.000,0		
20.000,0	20.000,0	0,0	0,0	0,0	20.000,0	0,0	0,0	0,0	20.000,0		
5.345.000,0	10.755.500,0	1.011.686,3	5.938.368,9	0,9	4.817.131,1	1.099.921,9	2.833.374,9	0,5	7.922.125,1		
27.594.000,0	32.821.272,9	1.084.444,0	30.319.620,8	4,8	2.501.652,1	5.050.983,8	24.635.127,7	4,8	8.186.145,2		
27.594.000,0	32.821.272,9	1.084.444,0	30.319.620,8	4,8	2.501.652,1	5.050.983,8	24.635.127,7	4,8	8.186.145,2		
23.192.000,0	24.147.000,0	491.686,4	19.362.276,1	3,1	4.784.723,9	3.561.422,7	12.726.275,4	2,5	11.420.724,6		
23.192.000,0	24.147.000,0	491.686,4	19.362.276,1	3,1	4.784.723,9	3.561.422,7	12.726.275,4	2,5	11.420.724,6		
685.000,0	324.000,0	260.724,8	260.724,8	0,0	63.275,2	0,0	0,0	0,0	324.000,0		
20.000,0	20.000,0	0,0	0,0	0,0	20.000,0	0,0	0,0	0,0	20.000,0		
5.000,0	5.000,0	0,0	0,0	0,0	5.000,0	0,0	0,0	0,0	5.000,0		
5.000,0	5.000,0	0,0	0,0	0,0	5.000,0	0,0	0,0	0,0	5.000,0		
635.000,0	274.000,0	260.724,8	260.724,8	0,0	13.275,2	0,0	0,0	0,0	274.000,0		
20.000,0	20.000,0	0,0	0,0	0,0	20.000,0	0,0	0,0	0,0	20.000,0		
20.000,0	20.000,0	0,0	0,0	0,0	20.000,0	0,0	0,0	0,0	20.000,0		
20.000,0	20.000,0	0,0	0,0	0,0	20.000,0	0,0	0,0	0,0	20.000,0		
20.000,0	20.000,0	0,0	0,0	0,0	20.000,0	0,0	0,0	0,0	20.000,0		
4.000,0	103.000,0	99.000,0	99.000,0	0,0	4.000,0	99.000,0	99.000,0	0,0	4.000,0		
2.000,0	101.000,0	99.000,0	99.000,0	0,0	2.000,0	99.000,0	99.000,0	0,0	2.000,0		
2.000,0	2.000,0	0,0	0,0	0,0	2.000,0	0,0	0,0	0,0	2.000,0		
1.070.500,0	1.197.898,0	105.793,1	1.055.543,5	0,2	142.354,6	156.493,4	919.390,2	0,2	278.807.847,0		
950.000,0	950.000,0	0,0	949.750,3	0,2	249,7	156.493,4	919.390,2	0,2	30.609.847,0		
70.000,0	70.000,0	0,0	0,0	0,0	70.000,0	0,0	0,0	0,0	70.000,0		
50.500,0	177.898,0	105.793,1	105.793,1	0,0	72.104,9	0,0	0,0	0,0	177.898,0		
7.520.000,0	9.120.000,0	9.420,0	8.806.574,3	1,4	313.425,7	1.259.519,5	7.190.484,5	1,4	1.929.515,5		
7.520.000,0	9.120.000,0	9.420,0	8.806.574,3	1,4	313.425,7	1.259.519,5	7.190.484,5	1,4	1.929.515,5		

[Assinatura]
Rodrigo Amorim Camargo
Controlador Geral do Município
Matrícula: 17.734 CABRJ 119.661

[Assinatura]
Mônica Peres Carvalho
Gerente Cont. Gerencial
CPF: 082.787.157-00

[Assinatura]
Mônica Peres Carvalho
Gerente Cont. Gerencial
CPF: 082.787.157-00

CHEFE DO PODER EXECUTIVO: RODRIGO DRABLE COSTA
RESPONSÁVEL PELA CONTABILIDADE: CRISTINA MARIA PEREIRA


**RELATÓRIO RESUMIDO DA EXECUÇÃO ORÇAMENTÁRIA
DEMONSTRATIVO DA EXECUÇÃO DAS DESPESAS POR FUNÇÃO / SUBFUNÇÃO
ORÇAMENTOS FISCAL E DA SEGURIDADE SOCIAL
PERÍODO DE REFERÊNCIA : 4º Bimestre / 2023**


PREO - Anexo 2 (LRF, Art. 52, Inciso II, alínea "c")

FUNÇÃO / SUBFUNÇÃO	DOTAÇÃO INICIAL		DOTAÇÃO ATUALIZADA		DESPESAS EMPENHADAS		DESPESAS LIQUIDADAS		SALDO (e) = (a-d)
	DOTAÇÃO INICIAL	DOTAÇÃO ATUALIZADA (a)	DESPESAS EMPENHADAS		DESPESAS LIQUIDADAS				
			No Bimestre (b)	Até 08/2023 (b)	% (b/total b)	No Bimestre (d)	Até 08/2023 (d)	% (d/total d)	
Transporte	1.110.000,0	1.289.500,0	240.000,0	660.639,2	0,1	628.860,8	130.711,4	207.818,7	0,0
Transporte Rodoviário	1.110.000,0	1.289.500,0	240.000,0	660.639,2	0,1	628.860,8	130.711,4	207.818,7	0,0
Desporto e Lazer	490.000,0	2.794.750,0	984.080,4	1.115.259,4	0,2	1.679.490,6	6.020,0	130.361,6	0,0
Desporto de Rendimento	80.000,0	80.000,0	351,0	32.110,1	0,0	47.890,0	3.395,0	31.716,6	0,0
Desporto Comunitário	340.000,0	340.000,0	84.551,1	183.671,1	0,0	156.028,9	2.625,0	98.645,0	0,0
Lazer	70.000,0	2.374.750,0	899.178,3	899.178,3	0,1	1.475.571,7	0,0	0,0	0,0
Encargos especiais	27.535.000,0	36.903.181,1	2.094.337,5	35.335.562,9	5,6	1.567.618,2	4.799.935,6	32.639.436,3	6,3
Serviço da Dívida Interna	27.535.000,0	36.903.181,1	2.094.337,5	35.335.562,9	5,6	1.567.618,2	4.799.935,6	32.639.436,3	6,3
Reserva de Contingência	3.000.000,0	0,0	0,0	0,0	0,0	0,0	0,0	0,0	0,0
Reserva de Contingência	3.000.000,0	0,0	0,0	0,0	0,0	0,0	0,0	0,0	0,0
DESPESAS (INTRA-ORÇAMENTÁRIAS) (II)	33.232.000,0	32.721.000,0	2.858.910,7	18.670.499,2	3,0	14.050.500,8	2.700.925,2	18.558.492,9	3,6
TOTAL (III) = (I + II)	730.000.000,0	860.708.112,3	134.014.465,7	627.959.753,4	100,00	232.748.358,9	145.411.680,9	515.994.712,9	100,00

R\$1,00

FUNÇÃO / SUBFUNÇÃO	DOTAÇÃO INICIAL		DOTAÇÃO ATUALIZADA		DESPESAS EMPENHADAS		DESPESAS LIQUIDADAS		SALDO (e) = (a-d)
	DOTAÇÃO INICIAL	DOTAÇÃO ATUALIZADA (a)	DESPESAS EMPENHADAS		DESPESAS LIQUIDADAS				
			No Bimestre (b)	Até 08/2023 (b)	% (b/total b)	No Bimestre (d)	Até 08/2023 (d)	% (d/total d)	
DESPESAS (INTRA-ORÇAMENTÁRIAS)	33.232.000,0	32.721.000,0	2.858.910,7	18.670.499,2	3,0	14.050.500,8	2.700.925,2	18.558.492,9	3,6
Legislativa	349.000,0	481.000,0	0,0	349.000,0	0,1	132.000,0	37.277,9	250.704,2	0,0
Ação Legislativa	349.000,0	481.000,0	0,0	349.000,0	0,1	132.000,0	37.277,9	250.704,2	0,0
Administração	6.906.000,0	6.906.000,0	723.473,3	4.356.528,0	0,7	2.549.472,0	727.532,2	4.339.552,7	0,8
Administração Geral	6.906.000,0	6.906.000,0	723.473,3	4.356.528,0	0,7	2.549.472,0	727.532,2	4.339.552,7	0,8
Assistência Social	195.000,0	195.000,0	24.214,4	153.733,1	0,0	41.266,9	24.214,4	153.733,1	0,0
Administração Geral	195.000,0	195.000,0	24.214,4	153.733,1	0,0	41.266,9	24.214,4	153.733,1	0,0
Previdência Social	51.000,0	51.000,0	7.716,7	31.751,3	0,0	19.248,7	7.716,7	31.751,3	0,0
Administração Geral	51.000,0	51.000,0	7.716,7	31.751,3	0,0	19.248,7	7.716,7	31.751,3	0,0
Administração Geral	3.005.000,0	3.005.000,0	271.755,5	2.027.300,1	0,3	977.699,9	270.198,3	2.025.706,9	0,4
Saúde	3.005.000,0	3.005.000,0	271.755,5	2.027.300,1	0,3	977.699,9	270.198,3	2.025.706,9	0,4
Atenção Básica	22.726.000,0	22.081.000,0	1.631.750,7	11.752.186,7	1,9	10.328.813,3	1.631.750,7	11.752.186,7	2,3
Educação	520.000,0	70.000,0	0,0	0,0	0,0	70.000,0	0,0	0,0	0,0
Administração Geral	19.191.000,0	19.191.000,0	1.501.475,7	10.620.572,3	1,7	8.570.427,8	1.501.475,7	10.620.572,3	2,1
Ensino Fundamental	190.000,0	140.000,0	6.311,6	48.535,8	0,0	91.464,3	6.311,6	48.535,8	0,0
Ensino Médio	830.000,0	830.000,0	6.143,8	175.799,1	0,0	654.200,9	6.143,8	175.799,1	0,0
Ensino Profissional	800.000,0	750.000,0	46.207,8	360.812,7	0,1	389.187,3	46.207,8	360.812,7	0,1
Educação Infantil	95.000,0	0,0	0,0	0,0	0,0	0,0	0,0	0,0	0,0
Educação de Jovens e Adultos	1.100.000,0	1.100.000,0	71.611,8	546.466,9	0,1	553.533,2	71.611,8	546.466,9	0,1
Educação Especial	0,0	2.000,0	0,0	0,0	0,0	2.000,0	2.235,0	4.858,0	0,0
Cultura	0,0	2.000,0	0,0	0,0	0,0	2.000,0	2.235,0	4.858,0	0,0
Difusão Cultural	0,0	2.000,0	0,0	0,0	0,0	2.000,0	2.235,0	4.858,0	0,0


Rodrigo Amorim Camargo
Controlador Geral do Município
Matrícula: 17.734 OAR/R: 119 AR



Genete Cont. Geral
CPF: 082.718.157-00
Matrícula: 10211710-Genete 136931


CHEFE DO PODER EXECUTIVO: RODRIGO DRABLE COSTA
RESPONSÁVEL PELA CONTABILIDADE: CRISTINA MARIA PEREIRA

**RELATÓRIO RESUMIDO DA EXECUÇÃO ORÇAMENTÁRIA
DEMONSTRATIVO DA RECEITA CORRENTE LÍQUIDA
ORÇAMENTOS FISCAL E DA SEGURIDADE SOCIAL
PERÍODO DE REFERÊNCIA : 4º Bimestre / 2023**

ESPECIFICAÇÃO	EVOLUÇÃO DA RECEITA REALIZADA NOS ÚLTIMOS 12 MESES												TOTAL ULT - 12 M.	PREVISÃO ATUALIZADA
	SET/2022	OUT/2022	NOV/2022	DEZ/2022	JAN/2023	FEV/2023	MAR/2023	ABR/2023	MAI/2023	JUN/2023	JUL/2023	AGO/2023		
RECEITAS CORRENTES (I)	62.524.756,5	58.779.787,6	66.288.421,6	92.204.912,8	69.412.044,3	70.012.957,5	75.203.242,2	71.365.719,7	72.565.165,8	79.724.106,6	67.468.091,7	69.854.705,7	855.403.912,0	780.160.454,3
Impostos, Taxas e Contribuições de Melhoria	8.534.608,3	8.844.662,6	7.197.428,0	9.125.072,5	8.436.323,1	9.557.478,3	20.107.253,0	9.721.389,4	10.478.252,3	9.431.476,2	11.529.553,5	10.906.006,9	123.869.504,1	109.791.500,0
Imposto s/ a Prop. Predial/Territorial Urbana (IPTU)	1.134.860,7	1.023.820,3	1.047.310,2	1.068.302,6	490.313,4	2.161.993,5	12.516.532,3	1.637.814,0	1.580.597,7	1.533.115,4	1.517.716,4	1.850.801,3	27.363.177,8	25.320.000,0
Imposto s/ Serviços de Qualquer Natureza (ISS)	6.249.011,2	6.555.477,5	4.822.622,0	6.455.712,4	6.604.027,0	5.112.447,5	4.899.941,1	5.503.699,6	5.113.859,5	5.622.613,1	6.250.717,8	5.740.174,2	68.930.302,9	60.710.000,0
Imposto s/ Transmissão de Bens Imóveis	336.631,8	372.984,1	564.672,7	259.072,9	345.111,5	311.009,2	335.536,2	220.040,2	632.607,2	453.487,7	321.617,5	445.663,4	4.598.334,4	3.965.000,0
Imposto s/ a Renda e Proventos de Qualquer Natureza	821.405,6	620.694,6	600.610,2	1.163.208,9	783.748,2	1.737.787,7	2.060.471,4	2.058.118,6	2.819.790,8	1.529.241,6	3.198.077,9	2.754.521,0	19.947.676,5	17.500.000,0
Outros Impostos, Taxas e Contribuições de Melhoria	192.799,0	271.686,1	162.212,9	178.775,7	213.123,0	234.240,4	294.772,0	301.717,0	3.236.365,0	3.045.904,9	2.414.233,9	314.847,0	3.030.012,5	2.296.500,0
RECEITA DE CONTRIBUIÇÕES	2.288.991,8	1.954.517,0	3.547.967,0	4.099.432,2	1.581.804,7	2.472.757,5	3.599.044,0	3.493.212,3	3.236.365,0	4.286.125,4	2.655.910,6	2.088.972,1	34.672.761,6	7.929.120,0
RECEITA PATRIMONIAL	1.499.306,2	1.240.962,4	1.247.296,5	9.510.299,6	2.549.992,9	1.815.752,0	2.672.205,1	2.136.982,0	2.925.015,4	4.274.929,8	2.043.935,5	2.043.935,5	34.464.519,3	5.707.120,0
Rendimentos de Aplicação Financeira	1.469.773,3	1.240.962,4	1.243.609,9	9.477.727,0	2.537.082,0	1.804.769,2	2.672.205,1	2.136.982,0	2.925.015,4	4.274.929,8	2.043.935,5	2.043.935,5	34.464.519,3	5.707.120,0
Outras Receitas Patrimoniais	29.532,9	0,0	3.686,6	32.572,6	12.910,9	10.982,8	0,0	25.579,0	18.362,4	11.195,6	18.362,9	45.036,6	208.242,3	2.222.000,0
Receita Agropecuária	0,0	0,0	0,0	0,0	0,0	0,0	0,0	0,0	0,0	0,0	0,0	0,0	0,0	0,0
Receita Industrial	0,0	0,0	0,0	0,0	0,0	0,0	0,0	0,0	0,0	0,0	0,0	0,0	0,0	0,0
Receita de Serviços	5.822.706,3	5.751.335,9	5.338.133,7	5.761.926,0	5.662.450,4	5.387.624,3	5.989.134,9	5.751.764,3	6.252.302,3	6.517.449,1	6.318.760,1	6.206.192,3	70.759.779,6	74.558.600,0
TRANSFERÊNCIAS CORRENTES	42.944.877,5	35.943.621,6	44.340.738,5	59.426.488,6	47.843.741,7	45.700.609,4	40.204.598,3	46.349.404,7	46.597.999,4	54.041.956,6	41.844.286,8	45.853.980,3	550.997.283,4	530.815.354,3
Cota-Parte do FPM	7.780.265,6	7.402.659,5	9.303.795,5	14.456.232,5	9.363.514,6	12.526.777,1	7.650.265,2	8.746.640,6	9.718.518,2	9.066.343,2	11.243.123,5	7.682.453,1	114.940.688,6	102.500.000,0
Cota-Parte do ICMS	6.333.218,3	4.521.448,8	5.778.145,8	5.156.794,8	5.845.061,2	4.595.073,0	5.048.652,5	4.837.794,6	5.734.357,8	5.175.984,8	4.549.905,2	5.483.279,0	63.059.715,8	84.300.000,0
Cota-Parte do IPVA	532.955,8	506.649,6	592.775,3	649.090,5	5.744.566,8	5.413.700,2	3.599.695,4	2.937.731,7	1.684.956,8	1.197.449,9	981.957,9	1.095.627,8	24.937.056,7	20.250.000,0
Cota-Parte do ITR	9.470,5	58.399,5	5.617,2	9.222,6	4.508,4	6.163,6	3.920,2	2.674,5	2.336,4	2.063,7	8.445,7	10.740,9	123.583,1	85.000,0
Transferências da LC 87/1996	147.723,4	154.360,8	107.350,7	138.578,9	151.475,9	113.606,0	115.461,4	138.083,1	126.784,0	140.485,1	144.395,9	124.310,6	1.602.615,8	2.430.000,0
Transferências da LC 61/1989	8.304.774,3	6.694.214,9	8.220.762,5	7.648.298,7	9.861.883,4	8.647.790,0	8.193.083,8	14.819.031,4	9.387.114,1	8.673.012,2	8.438.023,4	9.449.102,1	108.337.090,8	124.792.388,3
Transferências do FUNDEB	19.836.469,6	16.510.888,5	20.332.291,5	31.368.270,6	16.872.731,4	14.397.479,5	15.593.619,9	14.867.448,8	19.943.932,1	29.786.618,7	16.478.415,2	22.008.466,8	237.996.632,6	196.457.966,0
Outras Transferências Correntes	1.434.266,5	5.139.688,1	4.616.857,9	4.281.693,9	3.337.731,4	3.337.731,4	2.631.006,9	3.887.388,1	3.056.869,0	2.401.194,5	1.992.676,2	1.841.379,7	39.689.488,2	19.463.880,0
OUTRAS RECEITAS CORRENTES	4.649.290,7	4.437.996,4	9.486.072,0	17.402.245,0	8.491.153,7	10.715.513,5	8.867.171,7	9.680.799,0	8.967.700,1	8.322.958,8	6.813.373,3	6.195.866,9	104.030.141,1	71.595.000,0
DEDUÇÕES (II)	1.013.192,1	1.156.209,6	3.967.673,4	3.804.319,6	0,0	0,0	0,0	0,0	0,0	0,0	0,0	0,0	22.047.000,0	0,0
Contrib. p/ o Plano de Seg. Soc. Serv.	827.819,7	1.156.209,6	3.967.673,4	3.804.319,6	0,0	0,0	0,0	0,0	0,0	0,0	0,0	0,0	20.010.936,9	0,0
Compensação Financ. entre Reg. Previd.	0,0	0,0	0,0	0,0	0,0	0,0	0,0	0,0	0,0	0,0	0,0	0,0	0,0	0,0
Rendimentos de Aplicações de Recursos Previdenciários	2.808.288,9	2.528.703,6	3.157.536,9	3.182.189,3	4.221.825,3	4.531.067,9	3.283.578,9	3.332.584,9	3.453.390,6	3.116.465,1	2.460.712,6	2.879.282,2	38.955.626,2	635.000,0
Dedução de Receita p/ Formação do FUNDEB	57.875.465,8	54.341.791,2	56.802.349,6	74.802.667,8	60.920.890,6	59.297.444,0	66.336.070,5	61.684.920,7	63.597.465,7	71.401.147,8	60.654.718,4	63.658.838,8	751.373.770,9	708.565.454,3
RECEITA CORRENTE LÍQUIDA (III)	57.875.465,8	54.341.791,2	56.802.349,6	74.802.667,8	60.920.890,6	59.297.444,0	66.336.070,5	61.684.920,7	63.597.465,7	71.401.147,8	60.654.718,4	63.658.838,8	751.373.770,9	708.565.454,3
(-) Transf. obrig. União relat. emendas individuais (art.166-A,§ 1º, da CF/IV)	0,0	0,0	0,0	0,0	0,0	0,0	0,0	0,0	0,0	0,0	0,0	0,0	0,0	0,0
RCL AJUSTADA P/ CALC. LIM. ENDIV. (V)=(III-IV)	57.875.465,8	54.341.791,2	56.802.349,6	74.802.667,8	60.920.890,6	59.297.444,0	66.336.070,5	61.684.920,7	63.597.465,7	71.401.147,8	60.654.718,4	63.658.838,8	751.373.770,9	708.565.454,3
(-) Transf. Obrig. União relativas a emendas de bancada (art. 166,§ 16, da CF) e ao vencimento dos agentes comunitários de saúde e de combate às endemias.	0,0	0,0	0,0	0,0	0,0	0,0	0,0	0,0	0,0	0,0	0,0	0,0	0,0	0,0
RCL AJUST. P/ CALC. LIM. DESP. PESSOAL (VII)=(V-VI)	57.875.465,8	54.341.791,2	56.802.349,6	74.802.667,8	60.920.890,6	59.297.444,0	66.336.070,5	61.684.920,7	63.597.465,7	71.401.147,8	60.654.718,4	63.658.838,8	751.373.770,9	708.565.454,3

Nota : Receita Corrente Líquida em reais e sem arredondamento : R\$ 751.373.770,90
RCL dos últimos 12 meses


Mônica Peres Carvalho
 Gerente Cont. Gerencial
 CPF 082.787.157-00
 Matrícula 1021070-9/Mat. 15657


Rodrigo Amorim Camargo
 Controlador Geral do Município
 Matrícula: 17.734 OAB/RJ 119.66-

CHEFE DO PODER EXECUTIVO: RODRIGO DRABLE COSTA
RESPONSÁVEL PELA CONTABILIDADE: CRISTINA MARIA PEREIRA

MUNICÍPIO DE BARRA MANSA
RELATÓRIO RESUMIDO DA EXECUÇÃO ORÇAMENTÁRIA
DEMONSTRATIVO DAS RECEITAS E DESPESAS PREVIDENCIÁRIAS DO REGIME PRÓPRIO DOS SERVIDORES PÚBLICOS
ORÇAMENTO DA SEGURIDADE SOCIAL
PERÍODO DE REFERÊNCIA : 4º Bimestre / 2023

LRF, art 53, inciso II - Anexo 4

R\$ 1,00

REGIME PRÓPRIO DE PREVIDÊNCIA DOS SERVIDORES - RPPS				
FUNDO EM CAPITALIZAÇÃO (PLANO PREVIDENCIÁRIO)				
RECEITAS PREVIDENCIÁRIAS - RPPS (FUNDO EM CAPITALIZAÇÃO)	PREVISÃO ATUALIZADA	RECEITAS REALIZADAS Até 4º Bim/2023		
RECEITAS CORRENTES (I)	27.867.000,0	30.438.238,8		
Receitas de Contribuições dos Segurados	8.147.000,0	5.063.828,3		
Civil	8.147.000,0	5.063.828,3		
Ativo	8.133.000,0	5.063.828,3		
Inativo	7.000,0	0,0		
Pensionista	7.000,0	0,0		
Militar	0,0	0,0		
Ativo	0,0	0,0		
Inativo	0,0	0,0		
Pensionista	0,0	0,0		
Receitas de Contribuições Patronais	17.564.000,0	14.821.534,4		
Civil	17.564.000,0	14.821.534,4		
Ativo	17.564.000,0	14.821.534,4		
Inativo	0,0	0,0		
Pensionista	0,0	0,0		
Militar	0,0	0,0		
Ativo	0,0	0,0		
Inativo	0,0	0,0		
Pensionista	0,0	0,0		
Receita Patrimonial	610.000,0	8.856.725,3		
Receitas Imobiliárias	0,0	0,0		
Receitas de Valores Mobiliários	610.000,0	8.856.725,3		
Outras Receitas Patrimoniais	0,0	0,0		
Receita de Serviços	0,0	0,0		
Outras Receitas Correntes	0,0	1.696.150,8		
Compensação Previdenciária do RGPS para o RPPS	0,0	0,0		
Aportes Periódicos para Amortização do Déficit Atuarial do RPPS (II)	0,0	0,0		
Demais Receitas Correntes	1.546.000,0	1.696.150,8		
RECEITAS DE CAPITAL (III)	0,0	0,0		
Alienação de Bens, Direitos e Ativos	0,0	0,0		
Amortização de Empréstimos	0,0	0,0		
Outras Receitas de Capital	0,0	0,0		
TOTAL DAS RECEITAS FUNDO DE CAPITALIZAÇÃO - RPPS (IV) = (I + III - II)	27.867.000,0	30.438.238,8		
DESPESAS PREVIDENCIÁRIAS - RPPS (FUNDO EM CAPITALIZAÇÃO)	DOTAÇÃO ATUALIZADA	DESPESAS EMPENHADAS	DESPESAS LIQUIDADAS	DESPESAS PAGAS
		Até 4º Bim/2023	Até 4º Bim/2023	Até 4º Bim/2023
Benefícios - Civil	86.910.500,0	33.292.349,9	33.292.349,9	33.292.349,9
Aposentadorias	78.370.500,0	30.872.079,1	30.872.079,1	30.872.079,1
Pensões	8.540.000,0	2.420.270,8	2.420.270,8	2.420.270,8
Outros Benefícios Previdenciários	0,0	0,0	0,0	0,0
Outras Despesas Previdenciárias	0,0	0,0	0,0	0,0
Compensação Previdenciária do RPPS para o RGPS	0,0	0,0	0,0	0,0
Demais despesas Previdenciárias	0,0	0,0	0,0	0,0
TOTAL DAS DESPESAS FUNDO EM CAPITALIZAÇÃO RPPS (V)	86.910.500,0	33.292.349,9	33.292.349,9	33.292.349,9
RESULTADO FUNDO EM CAPITALIZAÇÃO (VI) = (IV - V)	-59.043.500,0	-2.854.111,1	-2.854.111,1	-2.854.111,1
RECURSOS RPPS ARRECADADOS EM EXERCÍCIOS ANTERIORES		PREVISÃO ORÇAMENTÁRIA		
VALOR		0,0		
RESERVA ORÇAMENTÁRIA DO RPPS		PREVISÃO ORÇAMENTÁRIA		
VALOR		0,0		
APORTES DE RECURSOS PARA O FUNDO EM CAPITALIZAÇÃO DO RPPS		APORTES REALIZADAS		
Plano de Amortização - Contribuição Patronal Suplementar		0,0		
Plano de Amortização - Aporte Periódico de Valores Predefinidos		0,0		
Outros Aportes RPPS		0,0		
Recursos para Cobertura de Déficit Financeiro		0,0		
BENS E DIREITOS DO RPPS (FUNDO EM CAPITALIZAÇÃO)		PERÍODO DE REFERÊNCIA		
		Até 4º Bim/2023		
Caixa e Equivalentes de Caixa		95.940.813,9		
Investimentos e Aplicações		0,0		
Outros Bens e Direitos		0,0		
TOTAL DE BENS E DIREITOS DO RPPS		95.940.813,9		

CHEFE DO PODER EXECUTIVO: RODRIGO DRABLE COSTA
RESPONSÁVEL PELA CONTABILIDADE: CRISTINA MARIA PEREIRA

SIGFIS - Versão 2023

Data de Emissão: 26/09/2023 17:15h

Anexo 4 do RREO

Assinado Digitalmente por: RODRIGO DRABLE COSTA
Data: 2023.09.27 14:58:50 -03:00

MUNICÍPIO DE BARRA MANSÁ
RELATÓRIO RESUMIDO DA EXECUÇÃO ORÇAMENTÁRIA
DEMONSTRATIVO DAS RECEITAS E DESPESAS PREVIDENCIÁRIAS DO REGIME PRÓPRIO DOS SERVIDORES PÚBLICOS
ORÇAMENTO DA SEGURIDADE SOCIAL
PERÍODO DE REFERÊNCIA : 4º Bimestre / 2023

LRF, art 53, inciso II - Anexo 4

R\$ 1,00

FUNDO EM REPARTIÇÃO (Plano Financeiro)		
RECEITAS PREVIDENCIÁRIAS FUNDO EM REPARTIÇÃO - RPPS	PREVISÃO ATUALIZADA	RECEITAS REALIZADAS Até 4º Bim/2023
RECEITAS CORRENTES (VII)	50.115.000,0	43.496.658,3
Receitas de Contribuições dos Segurados	13.900.000,0	7.923.272,6
Civil	13.900.000,0	7.923.272,6
Ativo	13.037.000,0	7.294.965,3
Inativo	816.000,0	595.531,4
Pensionista	47.000,0	32.775,9
Militar	0,0	0,0
Ativo	0,0	0,0
Inativo	0,0	0,0
Pensionista	0,0	0,0
Receitas de Contribuições Patronais	26.490.000,0	16.641.582,6
Civil	26.490.000,0	16.641.582,6
Ativo	26.427.000,0	16.579.242,3
Inativo	63.000,0	62.340,3
Pensionista	0,0	0,0
Militar	0,0	0,0
Ativo	0,0	0,0
Inativo	0,0	0,0
Pensionista	0,0	0,0
Receita Patrimonial	25.000,0	0,0
Receitas Imobiliárias	0,0	0,0
Receitas de Valores Mobiliários	25.000,0	0,0
Outras Receitas Patrimoniais	0,0	0,0
Receita de Serviços	0,0	0,0
Outras Receitas Correntes	9.700.000,0	18.931.803,1
Compensação Previdenciária do RGPS para o RPPS	9.700.000,0	18.931.803,1
Demais Receitas Correntes	0,0	0,0
RECEITAS DE CAPITAL (VIII)	0,0	0,0
Alienação de Bens, Direitos e Ativos	0,0	0,0
Amortização de Empréstimos	0,0	0,0
Outras Receitas de Capital	0,0	0,0
TOTAL DAS RECEITAS FUNDO EM REPARTIÇÃO RPPS (IX) = (VII + VIII)	50.115.000,0	43.496.658,3

Rodrigo Amorim Camargo
Controlador Geral do Município
Matrícula: 17.734 OAB/RJ 119.661

Monica Peres Carvalho
Gerente Cont. Gerencial
CPF 082.787.157-00

Leonardo Ramos de Oliveira
Secretário Mun. de Finanças
Matrícula 177241 PM/BM

DESPESAS FUNDO EM REPARTIÇÃO - RPPS	DOTAÇÃO INICIAL	DOTAÇÃO ATUALIZADA	DESPESAS EMPENHADAS	DESPESAS LIQUIDADAS	DESPESAS PAGAS
			Até 4º Bim/2023	4º Bim/2023	4º Bim/2023
Benefícios - Civil	51.014.500,0	51.014.500,0	44.673.835,4	44.673.835,4	44.673.835,4
Aposentadorias	44.532.750,0	44.532.750,0	38.288.714,7	38.288.714,7	38.288.714,7
Pensões	6.481.750,0	6.481.750,0	6.385.120,7	6.385.120,7	6.385.120,7
Outros Benefícios Previdenciários	0,0	0,0	0,0	0,0	0,0
Outras Despesas Previdenciárias	0,0	0,0	0,0	0,0	0,0
Compensação Previdenciária do RPPS para o RGPS	0,0	0,0	0,0	0,0	0,0
Demais despesas Previdenciárias	0,0	0,0	0,0	0,0	0,0
TOTAL DAS DESPESAS FUNDO EM REPARTIÇÃO RPPS (X)	51.014.500,0	51.014.500,0	44.673.835,4	44.673.835,4	44.673.835,4
RESULTADO FUNDO EM REPARTIÇÃO RPPS (XI) = (IX - X)	-899.500,0	-899.500,0	-1.177.177,1	-1.177.177,1	-1.177.177,1

APORTES DE RECURSOS PARA O FUNDO EM REPARTIÇÃO DO RPPS	APORTES REALIZADAS
Recursos para Cobertura de Insuficiências Financeiras	32.745.761,6
Recursos para Formação de Reserva	0,0
BENS E DIREITOS DO FUNDO (FUNDO EM REPARTIÇÃO)	SALDO ATUAL
Caixa e Equivalentes de Caixa	308.222,1
Investimentos e Aplicações	0,0
Outro Bens e Direitos	0,0

RECEITAS DA ADMINISTRAÇÃO - RPPS	PREVISÃO INICIAL	PREVISÃO ATUALIZADA	RECEITAS REALIZADAS
			Até 4º Bim/2023
Receitas Correntes	0,0	0,0	0,0
Total das Receitas da Administração RPPS (XII)	0,0	0,0	0,0

CHEFE DO PODER EXECUTIVO: RODRIGO DRABLE COSTA
RESPONSÁVEL PELA CONTABILIDADE: CRISTINA MARIA PEREIRA

SIGFIS - Versão 2023

Data de Emissão: 26/09/2023 17:15h

Anexo 4 do RREO

Assinado Digitalmente por: RODRIGO DRABLE COSTA
Data: 2023.09.27 14:58:51 -03:00

MUNICÍPIO DE BARRA MANSA
RELATÓRIO RESUMIDO DA EXECUÇÃO ORÇAMENTÁRIA
DEMONSTRATIVO DAS RECEITAS E DESPESAS PREVIDENCIÁRIAS DO REGIME PRÓPRIO DOS SERVIDORES PÚBLICOS
ORÇAMENTO DA SEGURIDADE SOCIAL
PERÍODO DE REFERÊNCIA : 4º Bimestre / 2023

LRF, art 53, inciso II - Anexo 4

R\$ 1,00


DESPESAS DA ADMINISTRAÇÃO - RPPS	DOTAÇÃO INICIAL	DOTAÇÃO ATUALIZADA	DESPESAS EMPENHADAS	DESPESAS LIQUIDADAS	DESPESAS PAGAS
			Até 4º Bim/2023	4º Bim/2023	4º Bim/2023
Despesas Correntes (XIII)	2.306.000,0	2.291.000,0	1.415.477,5	1.235.066,6	1.232.935,8
Despesas de Capital (XIV)	5.000,0	120.000,0	83.999,8	83.999,8	83.999,8
Total das Despesas da Administração RPPS (XV)=(XIII+XIV)	2.311.000,0	2.411.000,0	1.499.477,3	1.319.066,4	1.316.935,6
Resultado da Administração RPPS (XVI)=(XII-XV)	-2.311.000,0	-2.411.000,0	-1.499.477,3	-1.319.066,4	-1.316.935,6


BENEFÍCIOS PREVIDENCIÁRIOS MANTIDOS PELO TESOUREIRO

RECEITAS PREVIDENCIÁRIAS (BENEFÍCIOS MANTIDOS PELO TESOUREIRO)	PREVISÃO ATUALIZADA (a)	RECEITAS REALIZADAS ATÉ O BIM (b)
Contribuição do Servidores	0,0	0,0
Demais Receitas Previdenciárias	0,0	0,0
TOTAL DAS RECEITAS(BENEFÍCIOS MANTIDOS PELO TESOUREIRO (XVII))	0,0	0,0

DESPESAS PREVIDENCIÁRIAS (BENEFÍCIOS MANTIDOS PELO TESOUREIRO)	DOTAÇÃO ATUALIZADA (c)	DESPESAS EMPENHADAS Até o Bimestre (d)	DESPESAS LIQUIDADAS Até o Bimestre (e)	DESPESAS PAGAS Até o Bimestre (f)
Aposentadorias	0,0	0,0	0,0	0,0
Pensões	0,0	0,0	0,0	0,0
Outras Despesas Previdenciárias	0,0	0,0	0,0	0,0
TOTAL DAS DESPESAS (BENEFÍCIOS MANTIDOS PELO TESOUREIRO)(XVIII)	0,0	0,0	0,0	0,0


Mônica Peres Carvalho
Gerente Cont. Gerencial
CPF 082.787.157-00
PRO/RJ 1402167/O-9Mat. 15657


Leonardo Ramos de Oliveira
Secretário Mun. de Finanças
Matrícula 177241 RPPS/M


Rodrigo Amorim Camargo
Controlador Geral do Município
Matrícula: 17.734 OAB/RJ 119.661

MUNICÍPIO DE BARRA MANSA
RELATÓRIO RESUMIDO DA EXECUÇÃO ORÇAMENTÁRIA
DEMONSTRATIVO DOS RESULTADOS PRIMÁRIO E NOMINAL
ORÇAMENTOS FISCAL E DA SEGURIDADE SOCIAL
PERÍODO DE REFERÊNCIA : 4º Bimestre / 2023

LRF, art 53, inciso III - Anexo 6b

R\$ Milhares

ABAIXO DA LINHA		
CÁLCULO DO RESULTADO NOMINAL	SALDO	
	Em 31/12/2022 (a)	Em 31/Ago/2023 (b)
DÍVIDA CONSOLIDADA (XXVIII)	170.856.051,80	121.200.582,70
DEDUÇÕES (XXIX)	109.189.646,60	123.640.757,20
Disponibilidade de Caixa	109.189.646,60	123.640.757,20
Disponibilidade de Caixa Bruta	153.822.913,10	155.195.725,90
(-) Restos a Pagar Processados (XXX)	15.253.393,80	6.069.095,30
(-) Depósitos Restituíveis	29.379.872,70	25.485.873,40
Demais Haveres Financeiros	0,00	0,00
DÍVIDA CONSOLIDADA LÍQUIDA (XXXI) = (XXVIII - XXIX)	61.666.405,20	-2.440.174,50
RESULTADO NOMINAL - Abaixo da Linha (XXXII) = (XXXIa - XXXIb)	64.106.579,70	
AJUSTE METODOLÓGICO	Até o 4º Bimestre / 2023	
VARIAÇÃO SALDO RPP = (XXXIII) = (XXX a - XXX b)	9.184.298,50	
RECEITA DE ALIENAÇÃO DE INVESTIMENTOS PERMANENTES (IX)	0,00	
PASSIVOS RECONHECIDOS NA DC (XXXIV)	0,00	
VARIAÇÃO CAMBIAL (XXXV)	0,00	
PAGAMENTOS DE PRECATÓRIOS INTEGRANTES DA DC (XXXVI)	0,00	
OUTROS AJUSTES (XXXVII)	0,00	
RESULTADO NOMINAL AJUSTADO - Abaixo da Linha (XXXVIII)=(XXXII-XXXIII-IX+XXXIV+XXXV-XXXVI+XXXVII)	54.922.281,20	
RESULTADO PRIMÁRIO - Abaixo da Linha (XXXIX) = XXXVIII - XXV + XXVI	41.491.024,10	
INFORMAÇÕES ADICIONAIS	PREVISÃO ORÇAMENTÁRIA	
SALDO DE EXERCÍCIOS ANTERIORES	4.372.657,70	
Recursos Arrecadados em Exercícios Anteriores - RPPS	0,00	
Superávit Financeiro Utilizado para Abertura e Reabertura de Créditos Adicionais	4.372.657,70	
RESERVA ORÇAMENTÁRIA DO RPS	0,00	

mcarvalho
Mônica Peres Carvalho
Gerente Cont. Gerencial
CPF 082.787.157-00
CRC/RJ 102167/O-9Mat. 15657

Leonardo Ramos de Oliveira
Leonardo Ramos de Oliveira
Secretário Mun. de Finanças
Matrícula 177241 e 17183M

Rodrigo Amorim Camargo
Rodrigo Amorim Camargo
Controlador Geral do Município
Matrícula: 17.734 OAB/RJ 119.661

MUNICÍPIO DE BARRA MANSA
RELATÓRIO RESUMIDO DA EXECUÇÃO ORÇAMENTÁRIA
DEMONSTRATIVO DOS RESULTADOS PRIMÁRIO E NOMINAL
ORÇAMENTOS FISCAL E DA SEGURIDADE SOCIAL
PERÍODO DE REFERÊNCIA : 4º Bimestre / 2023

LRF, art 53, inciso III - Anexo 6a

R\$1,00

ACIMA DA LINHA		Jan a Ago/2023					
RECEITAS PRIMÁRIAS	PREVISÃO ATUALIZADA	RECEITAS REALIZADAS					
RECEITAS CORRENTES (I)	740.947.454,3	548.327.126,0					
Impostos, Taxas e Contribuições de Melhoria	109.791.500,0	90.167.732,8					
Imposto s/ a Prop. Predial/Territorial Urbana (IPTU)	25.320.000,0	23.088.883,9					
Impostos s/ Serviços de Qualquer Natureza (ISS)	60.710.000,0	44.847.479,8					
Imposto s/ Transmissão de Bens Imóveis (ITBI)	3.965.000,0	3.065.072,8					
Imposto de Renda Retido na Fonte (IRRF)	17.500.000,0	16.941.757,1					
Outros Impostos, Taxas e Contribuições de Melhoria	2.296.500,0	2.224.539,2					
Contribuições	37.612.000,0	23.514.187,3					
Receita Patrimonial	7.929.120,0	21.174.896,8					
Aplicações Financeiras (II)	5.707.120,0	21.032.446,7					
Outras Receitas Patrimoniais	2.222.000,0	142.450,1					
Transferências Correntes ¹	491.602.354,3	341.157.649,8					
Cota Parte FPM (80%)	84.500.000,0	61.722.961,7					
Cota Parte ICMS (80%)	67.440.000,0	33.016.086,5					
Cota Parte IPVA (80%)	16.400.000,0	18.124.468,4					
Cota Parte ITR (80%)	68.000,0	32.698,7					
L.C. Nº 87/96 - ICMS Desoneração (80%)	0,0	0,0					
L.C. Nº 61/89	1.944.000,0	843.681,5					
Transferências do FUNDEB	114.000.000,0	65.605.967,7					
Outras Transferências Correntes	207.250.354,3	161.811.785,3					
Demais Receitas Correntes	94.012.480,0	72.312.659,3					
Outras Receitas Financeiras (III)	3.886.000,0	1.107.829,0					
Receitas Correntes Restantes	90.126.480,0	71.204.830,3					
RECEITAS PRIMÁRIAS CORRENTES (IV)=(I-III)	731.354.334,3	526.186.850,3					
RECEITAS DE CAPITAL (V)	4.431.148,0	1.348.767,2					
Operações de Crédito (VI)	0,0	0,0					
Amortização de Empréstimos (VII)	0,0	0,0					
Alienação de Bens	100.000,0	0,0					
Receita de Alienação de Investimentos Temporários (VIII)	0,0	0,0					
Receita de Alienação de Investimentos Permanentes (IX)	0,0	0,0					
Outras Alienações de bens	100.000,0	0,0					
Transferências de Capital	4.331.148,0	1.348.767,2					
Convênios	0,0	0,0					
Outras Transferências de Capital	4.331.148,0	1.348.767,2					
Outras Receitas de Capital	0,0	0,0					
Outras Receitas de Capital não Primárias (X)	0,0	0,0					
Outras Receitas de Capital Primárias	0,0	0,0					
RECEITAS PRIMÁRIAS DE CAPITAL (XI) = (V-VI-VII-III-X)	4.431.148,0	1.348.767,2					
RECEITA PRIMÁRIA TOTAL (XII) = (IV + XI)	735.785.482,3	527.535.617,5					

DESPESAS PRIMÁRIAS	DOTAÇÃO ATUALIZADA	Jan a Ago/2023					
		DESPESAS EMPENHADAS	DESPESAS LIQUIDADAS	DESPESAS PAGAS (a)	RESTOS A PAGAR PROCESSADOS PAGOS (b)	RESTOS A PAGAR NÃO PROCESSADOS	
						LIQUIDADOS	PAGOS (c)
DESPESAS CORRENTES (XIII)	764.871.514,7	567.782.560,4	470.403.513,8	465.336.030,5	8.676.581,5	16.606.517,8	16.606.517,8
Pessoal e Encargos Sociais	395.864.383,1	254.477.994,1	249.959.078,0	249.772.557,5	82.357,8	114.486,8	114.486,8
Juros e Encargos da Dívida (XIV)	8.868.164,6	8.381.149,7	7.601.189,6	7.601.189,6	0,0	5.000,0	5.000,0
Outras Despesas Correntes	360.138.966,9	304.923.416,5	212.843.246,3	207.962.283,5	8.594.223,8	16.487.031,0	16.487.031,0
DESPESAS PRIMÁRIAS CORRENTES (XV) = (XIII - XIV)	756.003.350,1	559.401.410,7	462.802.324,2	457.734.840,9	8.676.581,5	16.601.517,8	16.601.517,8
DESPESAS DE CAPITAL (XVI)	63.115.597,6	41.506.693,8	27.032.706,3	26.995.348,5	201.680,4	6.236.105,4	6.236.105,4
Investimentos	38.002.981,1	17.246.039,8	3.868.625,2	3.831.267,5	201.680,4	6.236.105,4	6.236.105,4
Inversões Financeiras	99.000,0	99.000,0	99.000,0	99.000,0	0,0	0,0	0,0
Concessão de Empréstimos (XVII)	0,0	0,0	0,0	0,0	0,0	0,0	0,0
Aquisição de Título de Capital já Integralizado (XVIII)	0,0	0,0	0,0	0,0	0,0	0,0	0,0
Aquisição de Título de Crédito (XIX)	0,0	0,0	0,0	0,0	0,0	0,0	0,0
Demais Inversões Financeiras	99.000,0	99.000,0	99.000,0	99.000,0	0,0	0,0	0,0
Amortização da Dívida (XX)	25.013.616,5	24.161.654,1	23.065.081,1	23.065.081,1	0,0	0,0	0,0
DESPESAS PRIMÁRIAS DE CAPITAL (XXI)=(XVI-XVII-XVIII-XIX-X)	38.101.981,1	17.345.039,7	3.967.625,2	3.930.267,4	201.680,4	6.236.105,4	6.236.105,4
RESERVA DE CONTINGÊNCIA (XXII)	0,0	0,0	0,0	0,0	0,0	0,0	0,0
DESPESA PRIMÁRIA TOTAL (XXIII) = (XV+XXI+XXII)	794.105.331,2	576.746.450,4	466.769.949,4	461.665.108,3	8.878.261,9	22.837.623,1	22.837.623,1
RESULTADO PRIMÁRIO - Acima da Linha (XXIV) = (XIIa - XXIIIa)	--	--	--	34.154.624,2	--	--	--

CHEFE DO PODER EXECUTIVO: RODRIGO DRABLE COSTA
RESPONSÁVEL PELA CONTABILIDADE: CRISTINA MARIA PEREIRA

SIGFIS - Versão 2023

Data de Emissão: 26/09/2023 17:16h

Anexo 6b do RREO

Assinado Digitalmente por: RODRIGO DRABLE COSTA
Data: 2023.09.27 14:58:53 -03:00

MUNICÍPIO DE BARRA MANSA
RELATÓRIO RESUMIDO DA EXECUÇÃO ORÇAMENTÁRIA
DEMONSTRATIVO DO RESULTADO PRIMÁRIO
ORÇAMENTOS FISCAL E DA SEGURIDADE SOCIAL
PERÍODO DE REFERÊNCIA : 4º Bimestre / 2023

LRF, art 53, inciso III - Anexo 6a

R\$1,00

META FISCAL PARA O RESULTADO PRIMÁRIO		VALOR CORRENTE
Meta fixada no Anexo de Metas Fiscais da LDO para o exercício de referência		0,0
JUROS NOMINAIS		Jan a Ago/2023 VALOR INCORRIDO
Encargos e Variações Monetárias Ativos (XXV)		21.032.446,7
Encargos e Variações Monetárias Passivas (XXVI)		7.601.189,6
RESULTADO NOMINAL - Acima da Linha (XXVII) = XXIV + (XXV - XXVI)		47.585.881,3
META FISCAL PARA O RESULTADO NOMINAL		VALOR CORRENTE
Meta fixada no Anexo de Metas Fiscais da LDO para o exercício de referência		0,0

Nota : *Para efeito deste Demonstrativo, o montante das Transferências Correntes corresponde, dentre outras receitas, ao total das Transferências Intergovernamentais, excluídas as Deduções da Receita Corrente para Formação do FUNDEB.


Monica Peres Carvalho
Gerente Cont. Gerencial
CPF 082.787.157-00
OAB/RJ 102167/O-9Mat. 15657


Leonardo Ramos de Oliveira
Secretário Mun. de Finanças
Matrícula 177241 PMBM


Rodrigo Amorim Camargo
Controlador Geral do Município
Matrícula: 17.734 OAB/RJ 119.661

MUNICÍPIO DE BARRA MANSA
RELATÓRIO RESUMIDO DA EXECUÇÃO ORÇAMENTÁRIA
DEMONSTRATIVO DOS RESTOS A PAGAR POR PODER E ÓRGÃO
ORÇAMENTOS FISCAL E DA SEGURIDADE SOCIAL
PERÍODO DE REFERÊNCIA : 4º Bimestre / 2023

LRF, art 53, inciso V - Anexo 7

R\$1,00

PODER/ÓRGÃO	RESTOS A PAGAR PROCESSADOS E NÃO PROCESSADOS LIQUIDADOS					RESTOS A PAGAR NÃO-PROCESSADOS				
	Inscritos		Canc.	Pagos	Saldo	Exerc. Ant.	Inscritos 2022	Canc.	Pagos	Saldo
	Exerc. Ant.	2022								
RESTOS A PAGAR (EXCETO INTRA-ORÇAMENTÁRIOS)(I)										
EXECUTIVO										
PREFEITURA BARRA MANSA	200.158,6	4.571.755,9	12.158,4	4.615.949,9	143.806,2	1.369.385,2	14.094.055,0	358.432,8	6.530.117,0	8.574.890,4
SERV AUTONOMO AGUA E ESGOTO BARRA MANSA	1.556.323,2	303.570,3	0,0	574.467,0	1.285.426,5	2.814,5	4.865.963,7	42.930,1	3.726.049,7	1.099.798,4
FUNDACAO DE CULTURA DE BARRA MANSA	0,0	72.682,7	0,0	57.210,6	15.472,1	0,0	317.376,4	0,0	142.663,1	174.713,3
FUNDO MUN SAUDE BARRA MANSA	1.476.134,7	4.183.307,1	0,0	3.851.203,7	2.008.238,1	292.279,8	9.970.965,8	272.432,2	7.834.137,6	2.156.675,8
FUNDO ASSIST MEDICA BARRA MANSA-FUNDAMP	0,2	0,0	0,0	0,0	0,2	0,0	189.458,2	70.449,8	119.008,4	0,0
SUPERINT OBRAS SERV PÚBLICOS BARRA MANSA	2.044.595,5	0,0	0,0	0,0	2.044.595,5	615,0	0,0	0,0	0,0	615,0
FUNDO PREV SOCIAL BARRA MANSA	209,9	0,0	0,0	0,0	209,9	4.658,1	52.688,5	0,0	18.435,0	38.911,6
FUNDO MUN. DE ASSISTÊNCIA SOCIAL	0,0	108.390,5	0,0	108.390,5	0,0	0,0	603.878,9	2.092,9	429.439,0	172.347,0
FUNDO MUN MEIO AMBIENTE BARRA MANSA	0,0	165.520,0	0,0	165.520,0	0,0	1.233,5	0,0	0,0	931,3	302,2
FUNDO MUN EDUCAÇÃO BARRA MANSA	570.190,1	1.278.212,0	0,0	1.277.610,4	570.791,7	-12.556.201,2	20.865.009,3	2.928.061,5	4.422.472,4	958.274,2
FUNDO ESP ILUMINACAO PUBLICA	0,0	0,0	0,0	0,0	0,0	0,0	415.660,0	0,0	252.160,0	163.500,0
LEGISLATIVO										
CAMARA BARRA MANSA	554,8	0,0	0,0	0,0	554,8	54.711,4	299.795,1	0,0	207.218,7	147.287,8
TOTAL (I)	5.848.167,0	10.683.438,5	12.158,4	10.450.352,1	6.069.095,0	-10.830.503,7	51.674.850,9	3.674.399,3	23.682.632,2	13.487.315,7
RESTOS A PAGAR (INTRA-ORÇAMENTÁRIOS)(II)										
EXECUTIVO										
FUNDACAO DE CULTURA DE BARRA MANSA	0,0	0,0	0,0	0,0	0,0	0,0	0,0	0,0	0,0	0,0
TOTAL (II)	0,0	0,0	0,0	0,0	0,0	0,0	0,0	0,0	0,0	0,0
TOTAL (I + II)	5.848.167,0	10.683.438,5	12.158,4	10.450.352,1	6.069.095,0	-10.830.503,7	51.674.850,9	3.674.399,3	23.682.632,2	13.487.315,7

mcarvalho
Mônica Peres Carvalho
Gerente Cont. Gerencial
CPF 032.787.157-00
OAB/RJ 102167/O-9Mat. 15657

Leonardo
Leonardo Ramos de Oliveira
Secretário Mun. de Finanças
Matricula 177241 PMBM

Rodrigo Amorim Camargo
Rodrigo Amorim Camargo
Controlador Geral do Município
Matricula: 17.734 OAB/RJ 119.561

CHEFE DO PODER EXECUTIVO: RODRIGO DRABLE COSTA
RESPONSÁVEL PELA CONTABILIDADE: CRISTINA MARIA PEREIRA

SIGFIS - Versão 2023

Data de Emissão: 26/09/2023 17:16h

Anexo 7 do RREO

Assinado Digitalmente por: RODRIGO DRABLE COSTA
Data: 2023.09.27 14:58:55 -03:00

MUNICÍPIO DE BARRA MANSA
RELATÓRIO RESUMIDO DA EXECUÇÃO ORÇAMENTÁRIA
DEMONSTRATIVO DAS RECEITAS E DESPESAS COM MANUTENÇÃO E DESENVOLVIMENTO DO ENSINO

ORÇAMENTOS FISCAL E DA SEGURIDADE SOCIAL
PERÍODO DE REFERÊNCIA : 4º Bimestre / 2023

LEI 9.394/96, art 72 - Anexo 8

R\$1,00

RECEITA RESULTANTE DE IMPOSTOS (Arts. 212 e 212-A da Constituição Federal)

RECEITA RESULTANTE DE IMPOSTOS	PREVISÃO ATUALIZADA (a)	RECEITAS REALIZADAS Até 4º Bim/2023 (b)
1-RECEITAS DE IMPOSTOS	107.495.000,0	87.943.193,5
1.1-Receita Resultante do Imposto sobre a Propriedade Predial e Territorial Urbana - IPTU	25.320.000,0	23.088.883,9
1.2-Receita Resultante do Imposto sobre Transmissão Inter Vivos - ITBI	3.965.000,0	3.065.072,8
1.3-Receita Resultante do Imposto sobre Serviços de Qualquer Natureza - ISS	60.710.000,0	44.847.479,8
1.4-Receita Resultante do Imposto sobre Imposto de Renda Retido na Fonte - IRRF	17.500.000,0	16.941.757,1
2-RECEITAS DE TRANSFERÊNCIAS CONSTITUCIONAIS E LEGAIS	209.565.000,0	141.018.804,0
2.1-Cota-Parte FPM	102.500.000,0	75.997.635,4
2.1.1-Parcela referente à CF art. 159, I, alínea b	95.000.000,0	71.373.370,7
2.1.2-Parcela referente à CF art. 159, I, alíneas d, e, f	7.500.000,0	4.624.264,7
2.2-Cota-Parte ICMS	84.300.000,0	41.270.108,1
2.3-Cota-Parte IPI-Exportação	2.430.000,0	1.054.601,9
2.4-Cota-Parte ITR	85.000,0	40.873,2
2.5-Cota-Parte IPVA	20.250.000,0	22.655.585,5
2.6-Cota-Parte IOF-Ouro	0,0	0,0
2.7-Compensações Finan. provenientes de Impostos e Transf. Constitucionais	0,0	0,0
3-TOTAL DA RECEITA RESULTANTE DE IMPOSTOS (1 + 2)	317.060.000,0	228.961.997,5
4- TOTAL DESTINADO AO FUNDEB - 20% DE ((2.1.1) + (2.2) + (2.3) + (2.4) + (2.5))	40.413.000,0	27.278.907,9
5- VALOR MÍNIMO A SER APLICADO ALEM DO VALOR DESTINADO AO FUNDEB - 5% DE ((2.1.1) + (2.2) + (2.3) + (2.4) + (2.5)) + 25% DE ((1.1) + (1.2) + (1.3) + (1.4) + (2.1.2) + (2.6) + (2.7))	38.852.000,0	29.961.591,5

Mônica Peres Carvalho
Mônica Peres Carvalho
Gerente Cont. Gerencial
CPF 082.787.157-00

OAB/RJ 102167/O-9Mat. 15657

Leonardo Ramos de Oliveira
Leonardo Ramos de Oliveira
Secretário Mun. de Finanças
Matrícula 17724 / PMBM

Rodrigo Amorim Camargo
Rodrigo Amorim Camargo
Controlador Geral do Município
Matrícula: 17.734 OAB/RJ 119.66

MUNICÍPIO DE BARRA MANSA
RELATÓRIO RESUMIDO DA EXECUÇÃO ORÇAMENTÁRIA
DEMONSTRATIVO DAS RECEITAS E DESPESAS COM MANUTENÇÃO E DESENVOLVIMENTO DO ENSINO
DEMONSTRATIVO DAS RECEITAS E DESPESAS COM MANUTENÇÃO E DESENVOLVIMENTO DO ENSINO
ORÇAMENTOS FISCAL E DA SEGURIDADE SOCIAL
PERÍODO DE REFERÊNCIA : 4º Bimestre / 2023

LEI 9.394/96, art 72 - Anexo 8

R\$1,00

RECEITAS RECEBIDAS DO FUNDEB NO EXERCÍCIO	PREVISÃO ATUALIZADA (a)	RECEITAS REALIZADAS Até 4º Bim/2023 (b)
6-TOTAL DE RECEITAS DO FUNDEB RECEBIDAS	125.992.694,4	80.238.849,2
6.1-FUNDEB - Impostos e Transferência de Impostos	114.400.000,0	66.660.846,9
6.1.1-Principal	114.000.000,0	65.605.967,7
6.1.2-Rendimento de Aplicação Financeira	400.000,0	1.054.879,3
6.1.3-Ressarcimento de Recursos do FUNDEB	0,0	0,0
6.2- FUNDEB - Complementação da União - VAAF	10.792.388,3	12.162.513,1
6.2.1-Principal	10.792.388,3	11.863.072,7
6.2.2-Rendimento de Aplicação Financeira	0,0	299.440,4
6.2.3-Ressarcimento de Recursos do FUNDEB VAAF	0,0	0,0
6.3- FUNDEB - Complementação da União - VAAT	0,0	0,0
6.3.1-Principal	0,0	0,0
6.3.2-Rendimento de Aplicação Financeira	0,0	0,0
6.3.3-Ressarcimento de Recursos do FUNDEB VAAT	0,0	0,0
6.4-FUNDEB Complemento da União VAAR	800.306,1	1.415.489,1
6.4.1-Principal	800.306,1	1.415.489,1
6.4.2-Rendimento de Aplicação Financeira	0,0	0,0
6.4.3-Ressarcimento de Recursos do FUNDEB VAAR	0,0	0,0
7- RESULTADO LÍQUIDO DAS TRANSF DO FUNDEB (6.1.1+4)	73.587.000,0	38.327.059,8
RECURSOS RECEBIDOS EM EXERCÍCIOS ANTERIORES E NÃO UTILIZADOS	VALOR	
8- TOTAL DOS RECURSOS DE SUPERÁVIT		4.372.657,7
8.1- SUPERÁVIT DO EXERCÍCIO IMEDIATAMENTE ANTERIOR		4.372.657,7
8.2- SUPERÁVIT RESIDUAL DE OUTROS EXERCÍCIOS		0,0
9- TOTAL DOS RECURSOS DO FUNDEB DISPONÍVEIS PARA UTILIZAÇÃO (6 + 8)		84.611.506,9

DESPESAS COM RECURSOS DO FUNDEB	DOTAÇÃO ATUALIZADA (c)	DESPESAS EMPENHADAS Até o Bimestre (d)	DESPESAS LIQUIDADAS Até o Bimestre (e)	DESPESAS PAGAS Até o Bimestre (f)
10- TOTAL DAS DESPESAS COM RECURSOS DO FUNDEB (10.1+10.2)	125.992.694,4	77.409.980,1	67.186.454,2	67.186.454,2
10.1- PROFISSIONAIS DA EDUCAÇÃO BÁSICA	109.692.388,3	64.687.991,5	64.687.991,5	64.687.991,5
10.1.1- Educação Infantil	3.650.000,0	1.797.155,9	1.797.155,9	1.797.155,9
10.1.2- Ensino Fundamental	106.042.388,3	62.890.835,6	62.890.835,6	62.890.835,6
10.1.3- Educação de Jovens e Adultos	0,0	0,0	0,0	0,0
10.1.4- Educação Especial	0,0	0,0	0,0	0,0
10.1.5- Administração Geral	0,0	0,0	0,0	0,0
10.2- OUTRAS DESPESAS	16.300.306,1	12.721.988,6	2.498.462,7	2.498.462,7
10.2.1- Educação Infantil	181.000,0	4.988,0	4.988,0	4.988,0
10.2.2- Ensino Fundamental	16.119.306,1	12.717.000,6	2.493.474,7	2.493.474,7
10.2.3- Educação de Jovens e Adultos	0,0	0,0	0,0	0,0
10.2.4- Educação Especial	0,0	0,0	0,0	0,0
10.2.5- Administração Geral	0,0	0,0	0,0	0,0
10.2.6- Transporte Escolar	0,0	0,0	0,0	0,0
10.2.7- Outras	0,0	0,0	0,0	0,0

DESPESAS CUSTEADAS COM RECEITAS DO FUNDEB RECEBIDAS NO EXERCÍCIO	DESP EMPENHADAS Até o Bimestre (d)	DESP LIQUIDADAS Até o Bimestre (e)	DESP PAGAS Até o Bimestre (f)	DESP EMP EM VALOR SUPERIOR AO RECEBIDO NO EXER. (i)
11- TOTAL DAS DESPESAS CUSTEADAS C/ RECURSOS FUNDEB RECEBIDOS NO EXERCÍCIO	77.409.980,1	67.186.454,2	67.186.454,2	0,0
11.1- Total Despesas custeadas com FUNDEB-Impostos e Transf. de Impostos	77.409.980,1	67.186.454,2	67.186.454,2	0,0
11.2- Total Despesas custeadas com FUNDEB-COMPLEMENTAÇÃO DA União VAAF	0,0	0,0	0,0	0,0
11.3- Total Despesas custeadas com FUNDEB-COMPLEMENTAÇÃO DA União VAAT	0,0	0,0	0,0	0,0
11.4- Total Despesas custeadas com FUNDEB-COMPLEMENTAÇÃO DA União VAAR	0,0	0,0	0,0	0,0
12- TOTAL DESPESAS DO FUNDEB C/ PROFISSIONAIS EDUCAÇÃO BÁSICA	64.687.991,5	64.687.991,5	64.687.991,5	0,0
13- TOTAL DESP. CUST. C/ FUNDEB-COMPL. UNIÃO - VAAT APLIC. EDUC. INFANTIL	0,0	0,0	0,0	0,0
14- TOTAL DESP. CUST. C/ FUNDEB-COMPL. UNIÃO - VAAF APLIC. DESP. CAPITAL	0,0	0,0	0,0	0,0

INDICADORES - Art. 212-A, Inciso XI e § 3º - Constituição Federal	VALOR EXIGIDO (j)	VALOR APLICADO (k)	VALOR CONSIDERADO APÓS DEDUÇÕES (l)	% APLICADO (m)		
15- Mín. 70% do FUNDEB na Remuneração dos Profissionais Educ. Básica	55.176.352,0	64.687.991,5	64.687.991,5	82,1		
16- Perc. 50% da Complem. da União ao FUNDEB (VAAT) na Educ. Infantil	0,0	0,0	0,0	0,0		
17- Mín de 15% da Complem. da União ao FUNDEB-VAAT em Desp. de Capital	0,0	0,0	0,0	0,0		
INDICADORES - Art. 25, § 3º - Lei nº 14.113 de 2020 (Máximo de 10% do Superávit)	VALOR MÁXIMO PERMITIDO (n)	VALOR NÃO APLICADO (o)	NÃO APLICADO APÓS AJUSTE (p)	NÃO APLIC EXCED AO MÁX PERMITIDO (q)	% NÃO APLICADO (r)	
18- Total da Receita Recebida e não Aplicada no Exercício	8.023.884,9	13.052.395,0	13.052.395,0	5.028.510,1	16,3	
INDICADOR - Art. 25, § 3º - Lei nº 14.113 de 2020 (Aplicação do Superávit de Exercício Anterior)	VALOR DE SUPERÁVIT PERMITIDO NO EXER. ANTERIOR (s)	VALOR NÃO APLICADO NO EXERCÍCIO ANTERIOR (t)	VALOR DE SUPERÁVIT APLICADO ATÉ O 1º QUADR. (u)	VALOR APLICADO APÓS O 1º QUADR (v)	NÃO APLICADO ATÉ O FINAL DO EXERCÍCIO (w)	SUPERÁVIT PERMITIDO EXER. ANT. NÃO APLICADO EXER. ATUAL (x)
19- Total das Despesas custeadas com Superávit do FUNDEB	9.974.263,6	4.372.657,7	0,0	4.372.657,7	0,0	4.372.657,7
19.1- Total das Desp. custeadas com FUNDEB - Impostos e Transf. de Impostos	9.974.263,6	4.372.657,7	0,0	4.372.657,7	0,0	4.372.657,7
19.2- Total das Desp. custeadas c/ FUNDEB - Complem. União (VAAF + VAAT)	0,0	0,0	0,0	0,0	0,0	0,0

CHEFE DO PODER EXECUTIVO: RODRIGO DRABLE COSTA
 RESPONSÁVEL PELA CONTABILIDADE: CRISTINA MARIA PEREIRA

SIGFIS - Versão 2023

Data de Emissão: 26/09/2023 17:16h

Anexo 8 do RREO

Assinado Digitalmente por: RODRIGO DRABLE COSTA
 Data: 2023.09.27 14:58:57 -03:00

MUNICÍPIO DE BARRA MANSA
RELATÓRIO RESUMIDO DA EXECUÇÃO ORÇAMENTÁRIA
DEMONSTRATIVO DAS RECEITAS E DESPESAS COM MANUTENÇÃO E DESENVOLVIMENTO DO ENSINO

ORÇAMENTOS FISCAL E DA SEGURIDADE SOCIAL
PERÍODO DE REFERÊNCIA : 4º Bimestre / 2023

LEI 9.394/96, art 72 - Anexo 8

R\$1,00

DESPESAS COM MANUTENÇÃO E DESENVOLVIMENTO DO ENSINO - MDE - CUSTEADAS COM RECEITAS DE IMPOSTOS (EXCETO FUNDB)				
DESPESAS COM AÇÕES TÍPICAS DE MDE - RECEITAS DE IMPOSTOS EXCETO FUNDEB (Por área de atuação)	DOTAÇÃO ATUALIZADA (c)	DESPESAS EMPENHADAS Até o Bimestre (d)	DESPESAS LIQUIDADAS Até 4º Bim/2023 (e)	DESPESAS PAGAS Até 4º Bim/2023 (f)
20- TOTAL DESPESAS C/ AÇÕES TÍPICAS DE MDE CUSTEADAS C/ RECEITAS IMPOSTOS	71.513.000,0	38.264.179,6	31.000.633,1	31.000.633,1
20.1- EDUCAÇÃO INFANTIL	4.147.460,0	862.582,3	525.976,8	525.976,8
20.2- ENSINO FUNDAMENTAL	53.627.040,0	29.129.073,3	23.251.237,2	23.251.237,2
20.3- Educação de Jovens e Adultos	68.000,0	0,0	0,0	0,0
20.4- Educação Especial	7.145.000,0	4.718.204,1	4.323.204,5	4.323.204,5
20.5- Administração Geral	4.510.000,0	2.858.034,0	2.203.928,6	2.203.928,6
20.6- Transporte (Escolar)	0,0	0,0	0,0	0,0
20.7- Outras	2.015.500,0	696.286,1	696.286,1	696.286,1

DESPESAS COM MANUTENÇÃO E DESENVOLVIMENTO DO ENSINO - MDE - CUSTEADAS COM RECEITA DE IMPOSTOS E COM RECURSOS DO FUNDEB				
DESPESAS COM AÇÕES TÍPICAS DE MDE - RECEITAS DE IMPOSTOS E RECURSOS DO FUNDEB (Por área de atuação)	DOTAÇÃO ATUALIZADA (c)	DESPESAS EMPENHADAS Até o Bimestre (d)	DESPESAS LIQUIDADAS Até o Bimestre (e)	DESPESAS PAGAS Até o Bimestre (f)
21- TOTAL DAS DESPESAS COM AÇÕES TÍPICAS DE MDE CUSTEADAS COM RECEITAS DE IMPOSTOS E FUNDEB	183.767.194,41	107.401.635,84	90.963.668,18	90.963.668,18
21.1- EDUCAÇÃO INFANTIL	7.978.460,00	2.664.726,14	2.328.120,69	2.328.120,69
21.1.1- Creche	0,00	0,00	0,00	0,00
21.1.2- Pré-escola	7.978.460,00	2.664.726,14	2.328.120,69	2.328.120,69
21.2- ENSINO FUNDAMENTAL	175.788.734,41	104.736.909,50	88.635.547,49	88.635.547,49

APURAÇÃO DAS DESPESAS PARA FINS DE LIMITE MÍNIMO CONSTITUCIONAL		VALOR
22- TOTAL DAS DESPESAS DE MDE CUSTEADAS COM RECURSOS DE IMPOSTOS		31.000.633,15
23- TOTAL DAS RECEITAS TRANSFERIDAS AO FUNDEB= L4b		27.278.907,86
24 (-) RECEITAS DO FUNDEB NÃO UTILIZADAS NO EXERCÍCIO, EM VALOR SUPERIOR A 10% = L18q		5.028.510,10
25 (-) SUPERÁVIT PERMITIDO NO EXERCÍCIO IMEDIATAMENTE ANTERIOR NÃO APLICADO NO EXERCÍCIO ATUAL= L19.1x		4.372.657,70
26 (-) RESTOS A PAGAR NÃO PROCESSADOS INSCRITOS NO EXERCÍCIO SEM DISPONIBILIDADE FINANCEIRA DE RECURSOS DE IMPOSTOS		0,00
27 (-) CANCELAMENTO, NO EXERCÍCIO, DE RESTOS A PAGAR INSCRITOS COM DISPONIBILIDADE FINANCEIRA DE RECURSOS DE IMPOSTOS VINCULADOS AO ENSINO		0,00
28- TOTAL DAS DESPESAS PARA FINS DE LIMITE (L22 + L23) - (L24 + L25 + L26 + L27)		48.878.373,21

APURAÇÃO DO LIMITE MÍNIMO CONSTITUCIONAL	VALOR EXIGIDO (z)	VALOR APLICADO (aa)	% APLICADO (ab)
29- APLICAÇÃO EM MDE SOBRE A RECEITA RESULTANTE DE IMPOSTOS	57.240.499,38	43.276.767,29	29,56

RESTOS A PAGAR INSCRITOS EM EXERCÍCIOS ANTERIORES DE DESPESAS CONSIDERADAS PRA CUMPRIMENTO DO LIMITE	SALDO INICIAL (x)	RP LIQUIDADOS (aa)	RP PAGOS (ab)	RP CANCELADOS (ac)	SALDO FINAL (ad)
30- RESTOS A PAGAR DE DESPESAS COM MDE	0,00	0,00	0,00	0,00	0,00
30.1- Executados com recursos de Impostos e Transferências de Impostos	0,00	0,00	0,00	0,00	0,00
30.2- Executados com recursos do FUNDEB -Impostos	0,00	0,00	0,00	0,00	0,00
30.3- Executados com recursos do FUNDEB - VAAF e VAAT	0,00	0,00	0,00	0,00	0,00

OUTRAS INFORMAÇÕES PARA CONTROLE	PREVISÃO ATUALIZADA (a)	RECEITAS REALIZADAS Até o Bimestre (b)
31-TOTAL RECEITAS ADICIONAIS PARA FINANCIAMENTO DO ENSINO (35 + 36 +37 + 38 + 39))	15.687.000,0	11.223.992,6
31.1- RECEITA DE TRANSFERÊNCIAS DO FNDE (Incluindo rendimentos de aplicação Financeira)	15.687.000,0	11.223.992,6
31.1.1- Salário-Educação	11.750.000,0	8.787.491,8
31.1.2- PDDE	5.000,0	1.370,7
31.1.3- Transferências Diretas - PNAE	3.850.000,0	2.423.818,7
31.1.4- PNATE	82.000,0	11.311,5
31.1.5-Outras Transferências do FNDE	0,0	0,0
31.2-RECEITA DE TRANSFERÊNCIAS DE CONVÊNIO	0,0	0,0
31.3- RECEITA DE ROYALTIES DESTINADOS À EDUCAÇÃO	0,0	0,0
31.4 -RECEITA DE OPERAÇÕES DE CRÉDITO	0,0	0,0
31.5-OUTRAS RECEITAS PARA FINANCIAMENTO DO ENSINO	0,0	0,0

Secretário Mun. de Finanças

OUTRAS DESPESAS COM EDUCAÇÃO (Por Subfunção)	DOTAÇÃO ATUALIZADA (c)	DESPESAS EMPENHADAS Até o Bimestre (d)	DESPESAS LIQUIDADAS Até o Bimestre (e)	DESPESAS PAGAS Até o Bimestre (f)
32- TOTAL DE DESPESAS COM AÇÕES TÍPICAS DE MDE CUSTEADAS COM DEMAIS REI	28.865.072,77	23.582.555,10	17.124.296,80	17.124.296,80
32.1- EDUCAÇÃO INFANTIL	2.755.000,00	1.807.025,18	1.032.916,53	1.032.916,53
32.2- ENSINO FUNDAMENTAL	25.572.396,21	21.432.129,92	16.091.380,27	16.091.380,27
32.3- ENSINO MÉDIO	0,00	0,00	0,00	0,00
32.4- ENSINO SUPERIOR	0,00	0,00	0,00	0,00
32.5- ENSINO PROFISSIONAL NÃO INTEGRADO AO ENSINO REGULAR	0,00	0,00	0,00	0,00
32.6- EDUCAÇÃO DE JOVENS E ADULTOS	0,00	0,00	0,00	0,00
32.7- EDUCAÇÃO ESPECIAL	0,00	0,00	0,00	0,00
32.8- OUTRAS	537.676,56	343.400,00	0,00	0,00

CHEFE DO PODER EXECUTIVO: RODRIGO DRABLE COSTA
RESPONSÁVEL PELA CONTABILIDADE: CRISTINA MARIA PEREIRA

SIGFIS - Versão 2023

Rodrigo Amorim Camargo
Controlador Geral do Município
Matrícula: 17.734 OAB/RJ
2023/09/27 17:16h

Anexo 8 do RREO

Assinado Digitalmente por: RODRIGO DRABLE COSTA
Data: 2023.09.27 14:58:58 -03:00


MUNICÍPIO DE BARRA MANSA
RELATÓRIO RESUMIDO DA EXECUÇÃO ORÇAMENTÁRIA
DEMONSTRATIVO DAS RECEITAS E DESPESAS COM MANUTENÇÃO E DESENVOLVIMENTO DO ENSINO
DEMONSTRATIVO DAS RECEITAS E DESPESAS COM MANUTENÇÃO E DESENVOLVIMENTO DO ENSINO
ORÇAMENTOS FISCAL E DA SEGURIDADE SOCIAL
PERÍODO DE REFERÊNCIA : 4º Bimestre / 2023

R\$ Milhares


LEI 9.394/96, art 72 - Anexo 8

TOTAL GERAL DAS DESPESAS COM EDUCAÇÃO	DOTAÇÃO ATUALIZADA (c)	DESPESAS EMPENHADAS Até o Bimestre (d)	DESPESAS LIQUIDADAS Até o Bimestre (e)	DESPESAS PAGAS Até o Bimestre (f)
33- TOTAL GERAL DAS DESPESAS COM EDUCAÇÃO	202.680.000,00	143.629.372,47	119.684.041,75	119.684.041,75
33.1- Despesas Correntes	185.877.500,00	133.361.958,18	118.469.233,66	118.469.233,66
33.1.1- Pessoal Ativo	133.954.500,00	89.173.108,23	89.173.108,23	89.173.108,23
33.1.2- Pessoal Inativo	0,00	0,00	0,00	0,00
33.1.3- Transferências às instituições comunitárias, confessionais ou filantrópicas sem fim	0,00	0,00	0,00	0,00
33.1.4- Outras Despesas Correntes	51.923.000,00	44.188.849,95	29.296.125,43	29.296.125,43
33.2- Despesas de Capital	16.802.500,00	10.267.414,29	1.214.808,09	1.214.808,09
33.2.1- Transferências às instituições comunitárias, confessionais ou filantrópicas sem fim	0,00	0,00	0,00	0,00
33.2.2- Outras Despesas de Capital	16.802.500,00	10.267.414,29	1.214.808,09	1.214.808,09

mcovda
K.Única Peres Carvalho
Gerente Cont. Gerencial
CPF 082.787.157-00
CRC/RJ 102167/O-9Mat. 15657



Leonardo Ramos de Oliveira
Secretário Mun. de Finanças
Matrícula 177241 PMBM



Rodrigo Amorim Camargo
Controlador Geral do Município
Matrícula: 17.734 OAB/RJ 119.661

CONTROLE DA DISPONIBILIDADE FINANCEIRA E CONCILIAÇÃO BANCÁRIA	FUNDEB (ae)	SALÁRIO EDUCAÇÃO (af)
34- DISPONIBILIDADE FINANCEIRA EM 31 DE DEZEMBRO DE <EXERCÍCIO ANTERIOR>	0,00	0,00
35- (+) INGRESSO DE RECURSOS ATÉ O BIMESTRE	80.238.849,17	8.787.491,79
36- (-) PAGAMENTOS EFETUADOS ATÉ O BIMESTRE (orçamentário e restos a pagar)	61.155.898,29	7.028.485,63
37- (=) DISPONIBILIDADE FINANCEIRA ATÉ O BIMESTRE	19.082.950,88	1.759.006,16
38- (+) AJUSTES POSITIVOS	0,00	0,00
39- (-) AJUSTES NEGATIVOS (OUTROS VALORES EXTRAORÇAMENTÁRIOS)	0,00	0,00
40- (=) SALDO FINANCEIRO CONCILIADO (Saldo Bancário)	19.082.950,88	1.759.006,16

INDICADORES AJUSTADOS

Mínimo de 70% do FUNDEB na Remuneração dos Profissionais Educação, Básica

VALOR EXIGIDO	VALOR APLICADO	% APLICADO
55.176.352,01	64.687.991,50	80,62

APLICAÇÃO EM MDE SOBRE A RECEITA RESULTANTE DE IMPOSTOS

TOTAL DE DESPESAS DE MDE CUSTEADAS COM RECURSOS DE IMPOSTOS EXCETO FUNDEB	TOTAL DAS RECEITAS TRANSFERIDAS PRA O FUNDEB = (L7)	TOTAL DAS DESPESAS PARA FINS DE LIMITE	% APLICADO
31.000.633,15	27.278.907,86	58.279.541,01	25,45

RESULTADO DAS CRÍTICAS APLICADAS SOBRE A GERAÇÃO DO ANEXO 08 RREO

Crítica 01: Ok.
Crítica 02: Ok.
Crítica 03: Ok.
Crítica 04: Ok.
Crítica 05: O Total de Receitas Adicionais para Financiamento do Ensino não pode ser menor que o Total de Despesas Custeadas com Recursos Adicionais para Financiamento do Ensino. As células 40(a) e 40(b) devem ter, respectivamente, valores maiores que os das células 46(c) e 46(f).
Crítica 06: Ok.

Observação:

As críticas não impedem a emissão do anexo, mas é importante que sejam observadas e, eventualmente, corrigidos os dados (Especialmente os da tabela Despesas Educação), pois elas podem afetar o cálculo dos índices apresentados no relatório. Outros esclarecimentos poderão ser obtidos através do Help Desk.

Mônica Peres Carvalho
Mônica Peres Carvalho
Gerente Cont. Gerencial
CPF 082.787.157-00
CRC/RJ 102167/O-9Mat. 15657

Leonardo Ramos de Oliveira
Leonardo Ramos de Oliveira
Secretário Mun. de Finanças
Matrícula 177241 RME&M

Rodrigo Amorim Camargo
Rodrigo Amorim Camargo
Controlador Geral do Município
Matrícula: 17.734 OAB/RJ 119.661

MUNICÍPIO DE BARRA MANSA
RELATÓRIO RESUMIDO DA EXECUÇÃO ORÇAMENTÁRIA
DEMONSTRATIVO DAS RECEITAS DE IMPOSTOS E DAS DESPESAS PRÓPRIAS COM SAÚDE
ORÇAMENTOS FISCAL E DA SEGURIDADE SOCIAL
PERÍODO DE REFERÊNCIA : 4º Bimestre / 2023

R\$ 1,00

ADCT, art 77 - Anexo 12

RECEITAS RESULTANTES DE IMPOSTOS E TRANSFERÊNCIAS CONSTITUCIONAIS E LEGAIS	PREVISÃO INICIAL	PREVISÃO ATUALIZADA (a)	RECEITAS REALIZADAS	
			Até 4º Bim/2023 (b)	% (B/A) x 100
RECEITA DE IMPOSTOS LÍQUIDA (I)	100.895.000,0	107.495.000,0	87.943.193,6	81,8
Receita Resultante do Imposto Predial e Territorial - IPTU	25.320.000,0	25.320.000,0	23.088.883,9	91,2
IPTU	19.500.000,0	19.500.000,0	18.270.616,6	93,7
Multa, Juros de Mora, Dívida Ativa e Outros Encargos do IPTU	5.820.000,0	5.820.000,0	4.818.267,3	82,8
Receita Resultante do Imposto sobre Transmissão Inter Vivos - ITBI	3.965.000,0	3.965.000,0	3.065.072,8	77,3
ITBI	3.600.000,0	3.600.000,0	2.886.703,2	80,2
Multa, Juros de Mora, Dívida Ativa e Outros Encargos do ITBI	365.000,0	365.000,0	178.369,6	48,9
Receita Resultante do Imposto sobre Serviços de Qualquer Natureza - ISS	55.710.000,0	60.710.000,0	44.847.479,8	73,9
ISS	51.700.000,0	56.700.000,0	42.460.636,7	74,9
Multa, Juros de Mora, Dívida Ativa e Outros Encargos do ISS	4.010.000,0	4.010.000,0	2.386.843,1	59,5
Receita Resultante do Imposto sobre a e Proventos de Qualquer Natureza Retido na Fonte - IRRF	15.900.000,0	17.500.000,0	16.941.757,1	96,8
RECEITAS DE TRANSFERÊNCIAS CONSTITUCIONAIS E LEGAIS (II)	196.065.000,0	202.065.000,0	136.394.539,4	67,5
Cota-Parte FPM	90.000.000,0	95.000.000,0	71.373.370,7	75,1
Cota-Parte ITR	85.000,0	85.000,0	40.873,2	48,1
Cota-Parte ICMS	84.300.000,0	84.300.000,0	41.270.108,1	49,0
Cota-Parte IPVA	19.250.000,0	20.250.000,0	22.655.585,5	111,9
Cota-Parte IPI-Exportação	2.430.000,0	2.430.000,0	1.054.601,9	43,4
Compensações Financeiras Provenientes de Impostos e Transferências Constitucionais	0,0	0,0	0,0	0,0
Desoneração ICMS (LC 87/1996)	0,0	0,0	0,0	0,0
Outras	0,0	0,0	0,0	0,0
Total das Receitas Resultantes de Impostos e Transferências Constitucionais e Legais (III)=(I)+(II)	296.960.000,0	309.560.000,0	224.337.733,0	72,5

DESPESAS COM AÇÕES E SERVIÇOS PÚBLICOS DE SAÚDE (ASPS) - POR SUBFUNÇÃO E CATEGORIA ECONÔMICA	DOTAÇÃO ATUALIZADA		DESPESAS EMPENHADAS		DESPESAS LIQUIDADAS		DESPESAS PAGAS	
	INICIAL	(c)	Até 4º Bim/2023 (d)	% (d/c) x100	Até 4º Bim/2023 (e)	% (e/c) x100	Até 4º Bim/2023 (f)	% (f/c) x100
ATENÇÃO BÁSICA (IV)	35.168.000,0	37.148.261,5	25.617.094,3	69,0	23.487.249,2	63,2	23.454.601,1	63,1
Despesas Correntes	35.140.000,0	37.120.261,5	25.614.640,0	69,0	23.486.840,1	63,3	23.454.192,1	63,2
Despesas de Capital	28.000,0	28.000,0	2.454,3	8,8	409,0	1,5	409,0	1,5
ASSISTÊNCIA HOSPITALAR E AMBULATORIAL (V)	9.615.000,0	8.715.738,5	8.641.779,9	99,2	5.004.068,4	57,4	-5.003.268,4	57,4
Despesas Correntes	9.595.000,0	8.697.538,7	8.636.904,9	99,3	4.999.928,4	57,5	4.999.128,4	57,5
Despesas de Capital	20.000,0	18.199,8	4.875,0	26,8	4.140,0	22,7	4.140,0	22,7
SUPORTE PROFILÁTICO E TERAPÊUTICO (VI)	2.250.000,0	2.250.000,0	2.199.498,0	97,8	2.162.879,0	96,1	2.162.879,0	96,1
Despesas Correntes	2.250.000,0	2.250.000,0	2.199.498,0	97,8	2.162.879,0	96,1	2.162.879,0	96,1
Despesas de Capital	0,0	0,0	0,0	NAN	0,0	NAN	0,0	NAN
VIGILÂNCIA SANITÁRIA (VII)	0,0	0,0	0,0	NAN	0,0	NAN	0,0	NAN
Despesas Correntes	0,0	0,0	0,0	NAN	0,0	NAN	0,0	NAN
Despesas de Capital	0,0	0,0	0,0	NAN	0,0	NAN	0,0	NAN
VIGILÂNCIA EPIDEMIOLÓGICA (VIII)	1.000,0	1.000,0	0,0	0,0	0,0	0,0	0,0	0,0
Despesas Correntes	1.000,0	1.000,0	0,0	0,0	0,0	0,0	0,0	0,0
Despesas de Capital	0,0	0,0	0,0	NAN	0,0	NAN	0,0	NAN
Total	58.038.000,0	58.118.000,0	56.458.372,2	97,1	41.064.636,6	70,7	39.064.601,5	67,2

Mônica Peres Carvalho
Mônica Peres Carvalho
 Gerente Cont. Gerencial
 CPF 082.787.157-00
 RR/RJ 10215710-9/Mat. 16662

Rodrigo Amorim Camargo
Rodrigo Amorim Camargo
 Controlador Geral do Município
 Matrícula - 17.734.041/RJ-119

Leonardo Ramos de Oliveira
Leonardo Ramos de Oliveira
 Secretário Mtm de Finanças
 Matrícula 777241/RR/RR

CHEFE DO PODER EXECUTIVO: RODRIGO DRABLE COSTA
RESPONSÁVEL PELA CONTABILIDADE: CRISTINA MARIA PEREIRA
SIGFIS - Versão 2023

Anexo 12 do RREO

Data de Emissão: 26/09/2023 17:16h

MUNICÍPIO DE BARRA MANSA
RELATÓRIO RESUMIDO DA EXECUÇÃO ORÇAMENTÁRIA
DEMONSTRATIVO DAS RECEITAS DE IMPOSTOS E DAS DESPESAS PRÓPRIAS COM SAÚDE
ORÇAMENTOS FISCAL E DA SEGURIDADE SOCIAL
PERÍODO DE REFERÊNCIA : 4º Bimestre / 2023

Table with columns: ADCT, art 77 - Anexo 12, ALIMENTAÇÃO E NUTRIÇÃO (IX), Despesas Correntes, Despesas de Capital, OUTRAS SUBFUNÇÕES (X), Despesas Correntes, Despesas de Capital. Includes subtotals and grand total of R\$ 1,00.

Table: APURAÇÃO DO CUMPRIMENTO DO LIMITE MÍNIMO PARA APLICAÇÃO EM ASPS. Columns: (d) DESPESAS EMPENHADAS, (e) DESPESAS LIQUIDADAS, (f) DESPESAS PAGAS. Rows include Total das Despesas com ASPs, Restos a Pagar, and ASPs Cancelados.

Table: LIMITE NÃO CUMPRIDO. Columns: Saldo Inicial, Despesas Custeadas no Exercício de Referência, Saldo Final. Includes rows for Control of value and application of resources.

Table: EXECUÇÃO DE RESTOS A PAGAR. Columns: Valor Mínimo para aplicação em ASPs, Valor aplicado em ASPs, Valor aplicado além do limite mínimo, Total inscrito em RP no exercício, RP/PI Inscritos Indevidamente no Exercício sem Disponibilidade Financeira, Total de RP pagos, Total de RP a pagar, Total de RP cancelados ou prescritos, Diferença entre o valor aplicado além do limite e o total do RP.

CHEFE DO PODER EXECUTIVO: RODRIGO DRABLE COSTA
RESPONSÁVEL PELA CONTABILIDADE: CRISTINA MARIA PEREIRA
Rodrigo Antônio Camargo
Controlador Geral do Município
Matrícula: 17.734 OAB/RJ 119.5f.

Data de Emissão: 26/09/2023 17:16h
Anexo 12 do RREO

MUNICÍPIO DE BARRA MANSA
RELATÓRIO RESUMIDO DA EXECUÇÃO ORÇAMENTÁRIA
DEMONSTRATIVO DAS RECEITAS DE IMPOSTOS E DAS DESPESAS PRÓPRIAS COM SAÚDE
ORÇAMENTOS FISCAL E DA SEGURIDADE SOCIAL
PERÍODO DE REFERÊNCIA : 4º Bimestre / 2023


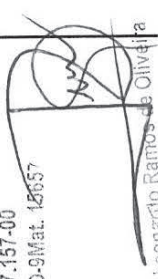
ADCT, art. 77 - Anexo 12

TOTAL DOS RESTOS A PAGAR CANCELADOS OU PRESCRITOS ATÉ O FINAL DO EXERCÍCIO ATUAL QUE AFETARAM O CUMPRIMENTO DO LIMITE (XXI)	0,0
TOTAL DOS RESTOS A PAGAR CANCELADOS OU PRESCRITOS ATÉ O FINAL DO EXERCÍCIO ANTERIOR QUE AFETARAM O CUMPRIMENTO DO LIMITE (XXII)	0,0
TOTAL DOS RESTOS A PAGAR CANCELADOS OU PRESCRITOS NO EXERCÍCIO ATUAL QUE AFETARAM O CUMPRIMENTO DO LIMITE (XXIII) = (XXI - XXII)	0,0

CONTROLE DE RESTOS A PAGAR CANCELADOS OU PRESCRITOS CONSIDERADOS PARA FINS DE APLICAÇÃO DA DISPONIBILIDADE DE CAIXA CONFORME ARTIGO 248§ 1º e 2º DA LC 141/2012	Saldo Inicial (w)	Despesas Custeadas no Exercício de Referência		Saldo Final (não aplicado) (aa) = (w-x ou y),
		Empenhadas (x)	Liquidadas (v)	
Restos a pagar cancelados ou prescritos em 2023 a serem compensados (XXIV)	0,0	0,0	0,0	0,0
Restos a pagar cancelados ou prescritos em 2023 a serem compensados (XXV)	0,0	0,0	0,0	0,0
RP cancelados ou prescritos em exercícios anteriores a serem compensados (XXVI) (saldo inicial igual ao saldo final do demonstrativo anterior)	0,0	0,0	0,0	0,0
TOTAL DE RESTOS A PAGAR CANCELADOS OU PRESCRITOS A COMPENSAR (XXVII)	0,0	0,0	0,0	0,0

RECEITAS ADICIONAIS PARA O FINANCIAMENTO DA SAÚDE NÃO COMPUTADAS NO CÁLCULO DO MÍNIMO	PREVISÃO INICIAL	PREVISÃO ATUALIZADA (a)	RECEITAS REALIZADAS	
			<Período Atual>	(b)
RECEITAS DE TRANSFERÊNCIA PARA A SAÚDE (XXVIII)	102.265.000,0	129.602.561,7	104.734.395,0	80,8
Provenientes da União	86.540.000,0	108.717.329,3	86.497.473,2	79,6
Provenientes dos Estados	15.725.000,0	20.885.232,4	18.236.921,8	87,3
Provenientes de Outros Municípios	0,0	0,0	0,0	0,0
RECEITAS DE OPERAÇÕES DE CRÉDITO INTERNAS E EXTERNAS VINCULADAS À SAÚDE (XXIX)	0,0	0,0	0,0	0,0
OUTRAS RECEITAS (XXX)	835.000,0	835.000,0	4.560.010,2	546,1
TOTAL DE RECEITAS ADICIONAIS PARA FINANCIAMENTO DA SAÚDE (XXXI) = (XXVIII+XXIX+XXX)	103.100.000,0	130.437.561,7	109.294.405,2	83,8

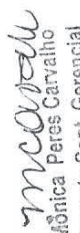
DESPESAS COM SAÚDE POR SUBFUNÇÕES E CATEGORIA ECONÔMICA NÃO COMPUTADAS NO CÁLCULO DO MÍNIMO	DOTAÇÃO INICIAL	DOTAÇÃO ATUALIZADA (c)	DESPESAS EMPENHADAS		DESPESAS LIQUIDADAS		DESPESAS PAGAS	
			Até 4º Bim/2023 (d)	% (d/c) x100	Até 4º Bim/2023 (e)	% (e/c) x100	Até 4º Bim/2023 (f)	% (f/c) x100
ATENÇÃO BÁSICA (XXXII)	26.865.000,0	42.946.439,6	32.745.510,4	76,2	22.070.794,5	51,4	22.045.796,2	51,3
Despesas Correntes	26.865.000,0	38.414.113,6	30.943.604,2	80,6	21.895.866,8	57,0	21.870.868,4	56,9
Despesas de Capital	0,0	4.532.326,0	1.801.906,2	39,8	174.927,8	3,9	174.927,8	3,9
ASSISTÊNCIA HOSPITALAR E AMBULATORIAL (XXXIII)	71.697.000,0	119.410.449,3	109.087.064,5	91,4	80.266.644,8	67,2	79.564.673,8	66,6
Despesas Correntes	71.650.000,0	118.483.465,2	109.062.104,5	92,0	80.266.644,8	67,7	79.564.673,8	67,2
Despesas de Capital	47.000,0	926.984,1	24.960,0	2,7	0,0	0,0	0,0	0,0
SUORTE PROFILÁTICO E TERAPÊUTICO (XXXIV)	1.560.000,0	1.650.346,3	1.460.599,1	88,5	1.068.416,4	64,7	1.068.416,4	64,7
Despesas Correntes	1.560.000,0	1.632.346,3	1.460.599,1	89,5	1.068.416,4	65,5	1.068.416,4	65,5
Despesas de Capital	0,0	18.000,0	0,0	0,0	0,0	0,0	0,0	0,0
VIGILÂNCIA SANITÁRIA (XXXV)	108.000,0	161.000,0	17.346,3	10,8	3.704,3	2,3	3.704,3	2,3
Despesas Correntes	78.000,0	78.000,0	5.000,0	6,4	3.704,3	4,7	3.704,3	4,7
Despesas de Capital	30.000,0	83.000,0	12.346,3	14,9	0,0	0,0	0,0	0,0
VIGILÂNCIA EPIDEMIOLÓGICA (XXXVI)	2.395.000,0	3.551.488,7	1.216.176,0	34,2	947.167,6	26,7	947.167,6	26,7
Despesas Correntes	2.395.000,0	3.132.662,8	1.150.321,1	36,7	938.592,6	30,0	938.592,6	30,0
Despesas de Capital	0,0	418.825,9	65.854,9	15,7	8.575,0	2,0	8.575,0	2,0
ALIMENTAÇÃO E NUTRIÇÃO (XXXVII)	0,0	0,0	0,0	NAN	0,0	NAN	0,0	NAN
Despesas Correntes	0,0	0,0	0,0	NAN	0,0	NAN	0,0	NAN

Inscritas em: 
 Rodrigo Amorim Camargo
 Controlador Geral do Município
 Matrícula: 17.734 OAB/RJ 119.667
 Mônica Peres Carvalho
 Gerente Cont. Gerencial
 CPF 082.787.157-00
 CRC/RJ 1021670-9/Mat. 15657

 Leonardo Ramos de Oliveira
 Secretário Municipal de Finanças
 Matrícula 1772417/Mat. 1772417
 Data de Emissão: 26/09/2023 17:16h
 Anexo 12 do RREO
 SIGFIS - Versão 2023


**MUNICÍPIO DE BARRA MANSÁ
RELATÓRIO RESUMIDO DA EXECUÇÃO ORÇAMENTÁRIA
DEMONSTRATIVO DAS RECEITAS DE IMPOSTOS E DAS DESPESAS PRÓPRIAS COM SAÚDE
ORÇAMENTOS FISCAL E DA SEGURIDADE SOCIAL
PERÍODO DE REFERÊNCIA : 4º Bimestre / 2023**

ADCT, art 77 - Anexo 12 Despesas de Capital OUTRAS SUBFUNÇÕES (XXXXVIII) Despesas Correntes Despesas de Capital	R\$ 1,00		NAN	NAN	NAN	NAN	NAN	NAN	NAN
	0,0	0,0							
TOTAL (XXXIX)=(XXXII+XXXIII+XXXIV+XXXV+XXXVI+XXXVII+XXXVIII)	102.625.000,0	167.719.723,9	144.526.696,3	86,2	104.356.727,6	62,2	103.629.798,3	61,8	61,8


DESPESAS COM SAÚDE NÃO COMPUTADAS NO CÁLCULO DO MÍNIMO									
DESPESAS TOTAIS COM SAÚDE EXECUTADAS COM RECURSOS PRÓPRIOS E COM RECURSOS TRANSFERIDOS DE OUTROS ENTES	DOTAÇÃO INICIAL	DOTAÇÃO ATUALIZADA (c)	DESPESAS EMPENHADAS		DESPESAS LIQUIDADAS		DESPESAS PAGAS		
			Até 4º Bim/2023 (d)	% (d/c) x100	Até 4º Bim/2023 (e)	% (e/c) x100	Até 4º Bim/2023 (f)	% ((f/c) x100	
ATENÇÃO BÁSICA (XL)=(IV+XXXII)	62.033.000,0	80.094.701,1	58.362.604,7	72,9	45.558.043,7	56,9	45.500.397,3	56,8	56,8
ASSISTÊNCIA HOSPITALAR E AMBULATORIAL (XLI)=(V+XXXIII)	81.312.000,0	128.126.187,8	117.728.844,4	91,9	85.270.713,2	66,6	84.567.942,2	66,0	66,0
SUPOORTE PROFILÁTICO E TERAPÊUTICO (XLII)=(VI+XXXIV)	3.810.000,0	3.900.346,3	3.660.097,1	93,8	3.231.295,4	82,8	3.231.295,4	82,8	82,8
VIGILÂNCIA SANITÁRIA (XLIII)=(VII+XXXV)	108.000,0	161.000,0	17.346,3	10,8	3.704,3	2,3	3.704,3	2,3	2,3
VIGILÂNCIA EPIDEMIOLÓGICA (XLIV)=(VIII+XXXVI)	2.395.000,0	3.551.488,7	1.216.176,0	34,2	947.167,6	26,7	947.167,6	26,7	26,7
ALIMENTAÇÃO E NUTRIÇÃO (XLV)=(IX+XXXVII)	0,0	0,0	0,0	NAN	0,0	NAN	0,0	NAN	NAN
OUTRAS SUBFUNÇÕES (XLVI)=(X+XXXVIII)	1.000,0	1.000,0	0,0	0,0	0,0	0,0	0,0	0,0	0,0
TOTAL DAS DESPESAS COM SAÚDE (XLVII)=(XI+XXXIX)	149.660.000,0	215.834.723,9	180.985.068,5	83,9	135.010.924,2	62,6	134.250.506,8	62,2	62,2
(-)Despesas executadas com recurso provenientes das transferências de recursos de outros entes	0,0	0,0	0,0	NAN	0,0	NAN	0,0	NAN	NAN
TOTAL DAS DESPESAS EXECUTADAS COM RECURSOS PRÓPRIOS (XLVIII)	149.660.000,0	215.834.723,9	180.985.068,5	83,9	135.010.924,2	62,6	134.250.506,8	62,2	62,2



Mônica Peres Carvalho
Gerente Cont. Gerencial
CPF 082.787.157-00
CR/CRJ 1021070-9Mat. 15657



Leonardo Ramos de Oliveira
Secretário Mun. de Finanças
Matrícula 17241PHBOM



Rodrigo Amorim Camargo
Controlador Geral do Município
Matrícula: 17.734 OAB/RJ. 119.6f

Assinado Digitalmente por: RODRIGO DRABLE COSTA
Data: 2023.09.27 14:59:03 -03:00

CHEFE DO PODER EXECUTIVO: RODRIGO DRABLE COSTA
RESPONSÁVEL PELA CONTABILIDADE: CRISTINA MARIA PEREIRA
SIGFIS - Versão 2023

Data de Emissão: 26/09/2023 17:16h

Anexo 12 do RREO

RELATÓRIO RESUMIDO DA EXECUÇÃO ORÇAMENTÁRIA
DEMONSTRATIVO DAS PARCERIAS PÚBLICO-PRIVADAS

ORÇAMENTOS FISCAL E DA SEGURIDADE SOCIAL
PERÍODO DE REFERÊNCIA : 4º Bimestre / 2023

R\$ 1,00

Lei nº 11.079, de 30.12.2004, arts 22 e 28 - Anexo 13

ESPECIFICAÇÃO	SALDO TOTAL EM 31 DE DEZEMBRO DO EXERCÍCIO ANTERIOR (a)	REGISTROS EFETUADOS EM 2023				SALDO TOTAL (c) = (a) + (b)
		NO BIMESTRE	ATÉ O BIMESTRE (b)	2029	2030	
TOTAL DE ATIVOS	0,0	0,0	0,0	0,0	0,0	0,0
Direitos Futuros	0,0	0,0	0,0	0,0	0,0	0,0
Ativos Contabilizados na SPE	0,0	0,0	0,0	0,0	0,0	0,0
Contrapartida para Provisões de PPP	0,0	0,0	0,0	0,0	0,0	0,0
TOTAL DE PASSIVOS (I)	0,0	0,0	0,0	0,0	0,0	0,0
Obrigações Não Relacionadas a Serviços	0,0	0,0	0,0	0,0	0,0	0,0
Contrapartida para Ativos da SPE	0,0	0,0	0,0	0,0	0,0	0,0
Provisões de PPP	0,0	0,0	0,0	0,0	0,0	0,0
GARANTIAS DE PPP(II)	0,0	0,0	0,0	0,0	0,0	0,0
SALDO LÍQUIDO DE PASSIVOS DE PPP (III) = (I-II)	0,0	0,0	0,0	0,0	0,0	0,0
PASSIVOS CONTINGENTES	0,0	0,0	0,0	0,0	0,0	0,0
Contraprestações Futuras	0,0	0,0	0,0	0,0	0,0	0,0
Riscos Não Provisionados	0,0	0,0	0,0	0,0	0,0	0,0
Outros Passivos Contingentes	0,0	0,0	0,0	0,0	0,0	0,0
ATIVOS CONTINGENTES	0,0	0,0	0,0	0,0	0,0	0,0
Serviços Futuros	0,0	0,0	0,0	0,0	0,0	0,0
Outros Ativos Contingentes	0,0	0,0	0,0	0,0	0,0	0,0
DESPESAS DE PPP						
Do Ente Federado						
Das Estaduais Não-Dependentes						
TOTAL DAS DESPESAS	0,0	0,0	0,0	0,0	0,0	0,0
RECEITA CORRENTE LÍQUIDA (RCL)	748.730.967,3	751.373.770,9	755.576.109,4	759.801.951,1	764.051.427,4	772.821.813,2
TOTAL DAS DESPESAS / RCL (%)	0,0	0,0	0,0	0,0	0,0	0,0

FONTE:
CHEFE DO PODER EXECUTIVO: RODRIGO DRABLE COSTA
RESPONSÁVEL PELA CONTABILIDADE: CRISTINA MARIA PEREIRA

SIGFIS - Versão 2023

Data de Emissão: 26/09/2023 17:16h

Mônica Peres Carvalho
Mônica Peres Carvalho
Gerente Cont. Gerencial
CPF 082.787.157-00
CRC/RJ 10210710-9Mat. 15657

Leonardo Ramos de Oliveira
Leonardo Ramos de Oliveira
Secretário Mun. de Finanças
Matrícula 177241 P/M/AM

Rodrigo Amorim Camargo
Rodrigo Amorim Camargo
Controlador Geral do Município
Matrícula: 17.734 OAB/RJ 119.66

MUNICÍPIO DE BARRA MANSA - PODER EXECUTIVO
 DEMONSTRATIVO SIMPLIFICADO DO RELATÓRIO RESUMIDO DA EXECUÇÃO ORÇAMENTÁRIA
DEMONSTRATIVO SIMPLIFICADO
 ORÇAMENTOS FISCAL E DA SEGURIDADE SOCIAL
 PERÍODO DE REFERÊNCIA : 4º Bimestre / 2023

		R\$1,00			
BALANÇO ORÇAMENTÁRIO - RECEITAS		Até o bimestre			
Previsão Inicial de Receita		730.000.000,0			
Previsão Atualizada da Receita		789.432.602,3			
Receitas Realizadas		581.139.010,0			
Deficit Orçamentário		0,0			
Saldos de Exercícios Anteriores (utilizados para créditos adicionais)		6.372.657,7			
BALANÇO ORÇAMENTÁRIO - DESPESAS		Até o bimestre			
Dotação Inicial		730.000.000,0			
Créditos Adicionais		130.708.112,3			
Dotação Atualizada		860.708.112,3			
Despesas Empenhadas		627.959.753,4			
Despesas Liquidadas		515.994.712,9			
Superavit Orçamentário		0,0			
DESPESAS POR FUNÇÃO/SUBFUNÇÃO		Até o bimestre			
Despesas Empenhadas		627.959.753,4			
Despesas Liquidadas		515.994.712,9			
RECEITA CORRENTE LIQUIDA - RCL		Até o bimestre			
Receita Corrente Líquida		751.373.770,9			
RECEITAS/DESPESAS DOS REGIMES DE PREVIDENCIA		Até o bimestre			
Regime Próprio de Previdência Social dos Servidores Públicos		30.438.238,8			
Receitas Previdenciárias realizadas (III)		33.292.349,9			
Despesas Previdenciárias liquidadas (IV)		-2.854.111,1			
Resultado Previdenciário (III-IV)					
RESULTADOS NOMINAL E PRIMÁRIO		Meta Fixada no Anexo de Metas Fiscais da LDO (a)	Resultado Apurado Até o Bimestre (b)	% em Relação à Meta (b/a)	
Resultado Nominal		0,0	47.585.881,3	0,0%	
Resultado Primário		0,0	34.154.624,2	0,0%	
MOVIMENTAÇÃO DE RESTOS A PAGAR		Inscrição	Cancelamento até o bimestre	Pagamento até o bimestre	Saldo a pagar
POR PODER					
RESTOS A PAGAR PROCESSADOS					
Poder Executivo	16.531.050,7	12.158,4	10.450.352,1	6.068.540,2	
Poder Legislativo	554,8	0,0	0,0	554,8	
RESTOS A PAGAR NÃO PROCESSADOS					
Poder Executivo	40.489.840,7	3.674.399,3	23.475.413,5	13.340.027,9	
Poder Legislativo	354.506,5	0,0	207.218,7	147.287,8	
TOTAL	57.375.952,7	3.686.557,7	34.132.984,3	19.556.410,7	
DESPESAS COM MANUTENÇÃO E DESENVOLVIMENTO DO ENSINO - MDE		Valor Apurado até o bimestre	Limites Constitucionais Anuais		
			%Mínimo Aplicar Exerc	%Aplicado até bimestre	
Mínimo Anual de 25% das Receitas de Impostos na Manutenção e Desenvolvimento do Ensino - MDE		0,0	25%		0,0%
Mínimo Anual de 70% do FUNDEB na Remuneração do Magistério com Ensino Fundamental e Educação Infantil		64.687.991,5	70%		82,1%
RECEITAS DE OPERAÇÕES DE CRÉDITO E DESPESAS DE CAPITAL		Valor Apurado Até o Bimestre	Saldo a Realizar		
Receita de Operação de Crédito					
Despesa de Capital Líquida					
PROJEÇÃO ATUARIAL DOS REGIMES DE PREVIDÊNCIA		Exercício em Referência	10º Exercício	20º Exercício	35º Exercício
Regime Próprio de Previdência Social dos Servidores Públicos					
Receitas Previdenciárias (IV)					
Despesas Previdenciárias (V)					
Resultado Previdenciário (VI)=(IV-V)					
RECEITA DA ALIENAÇÃO DE ATIVOS E APLICAÇÃO DOS RECURSOS		Valor Apurado Até o Bimestre	Saldo a Realizar		
Receita de Capital Resultante da Alienação de Ativos					
Aplicação dos Recursos da Alienação de Ativos					
DESPESAS COM AÇÕES E SERVIÇOS PÚBLICOS DE SAÚDE		Valor Apurado Até o Bimestre	Limite Constitucional Anual		
			%Mínimo a Aplicar no Exercício	% Aplicado até o bimestre	
Despesas Próprias com Ações e Serviços Públicos de Saúde		30.654.196,6	0,0%		13,7%
DESPESAS DE CARÁTER CONTINUADO, DERIVADAS DE PPP'S CONTRATADAS		Valor Apurado no Exercício Corrente			
Total das despesas / RCL (%)			0,0%		

FONTE :

Nota :

CHEFE DO PODER EXECUTIVO: RODRIGO DRABLE COSTA

RESPONSÁVEL PELA CONTABILIDADE: CRISTINA MARIA PEREIRA

SIGFIS - Versão 2023

Rodrigo Amorim Camargo
 Controlador Geral do Município
 CPF 37.734.048/RJ 119.667
 Data de Emissão: 26/09/2023 17:16h

Maurício Peres Carvalho
 Gerente Cont. Gerencial
 CPF 082.787.157-00
 Matr. 162467/O-9Mat. 15657

Anexo 14 do BREC Oliveira
 Secretário Mm de Finanças
 Maurício 177241 PMBM

RELATORIO DE GESTÃO FISCAL DEMONSTRATIVO DA DESPESA COM PESSOAL ORÇAMENTOS FISCAL E DA SEGURIDADE SOCIAL - PERÍODO DE REFERÊNCIA : 2º Quadrimestre / 2023

R\$ 1,00

Table with columns for months (Sep/2022 to Ago/2023) and 'LÍQUIDADAS' (Ult. 12 Meses). Rows include 'DESPESA COM PESSOAL' and 'APURAÇÃO DO CUMPRIMENTO DO LIMITE LEGAL'.

Nota: Nos demonstrativos elaborados no 1º e no 2º quadrimestre de cada exercício, os valores de restos a pagar não processados inscritos em 31 de dezembro do exercício anterior, continuarão a ser informados nesse campo. Esses valores não sofrem alteração pelo somente no caso de cancelamento podem ser excluídos.

Handwritten signatures and names: Mônica Peres Carvalho Gerente Cont. Gerencial; Rodrigo Amorim Camargo Controlador Geral do Município; Leonardo Ramos de Oliveira Secretário Mun. de Finanças.

RESPONSÁVEL PELO PODER EXECUTIVO: RODRIGO DRABLE COSTA RESPONSÁVEL PELO CONTROLE INTERNO: RODRIGO AMORIM CAMARGO RESPONSÁVEL PELA ADMINISTRAÇÃO FINANCEIRA: LEONARDO RAMOS DE OLIVEIRA

MUNICÍPIO DE BARRA MANSÁ - PODER EXECUTIVO
 RELATÓRIO DE GESTÃO FISCAL
DEMONSTRATIVO DA DESPESA COM PESSOAL
 ORÇAMENTOS FISCAL E DA SEGURIDADE SOCIAL - PERÍODO DE REFERÊNCIA : 2º Quadrimestre / 2023

R\$ 1,00

CPF - ANEXO 1

DEMONSTRATIVO DE AJUSTES DE DESPESAS DEVIDAS E NÃO PAGAS

DESDOBRAMENTO/AJUSTES DO EXERCÍCIO DE 2020

Mês/Ano	DESDOBRAMENTO/AJUSTES DO EXERCÍCIO DE 2020												
	Set/2022	Out/2022	Nov/2022	Dez/2022	Jan/2023	Fev/2023	Mar/2023	Abr/2023	Mai/2023	Jun/2023	Jul/2023	Ago/2023	Últ. 12 Meses
Despesa com pessoal	0,00	0,00	0,00	0,00	0,00	0,00	0,00	0,00	0,00	0,00	0,00	0,00	0,00
Despesa com pessoal não executada	0,00	0,00	0,00	0,00	0,00	0,00	0,00	0,00	0,00	0,00	0,00	0,00	0,00

Despesas patronais com o RPPS não pagas (Lei Compl. nº 173/2020)

Despesas patronais com o RPPS não pagas (Lei Compl. nº 173/2020)

DESPESA COM PESSOAL NÃO EXECUTADA ORÇAMENTARIAMENTE					
Mês/Ano	Tipo de Registro	Valor bruto da despesa com pessoal (a)	Valor das deduções (b)	Valor Considerado (c) = (a) - (b)	Referência do Fato Gerador
----	----	,00	,00	,00	----
----	Total não Executado	,00	,00	,00	----

Mônica Peres Carvalho
 Mônica Peres Carvalho
 Gerente Cont. Gerencial
 CPF 082.787.157-00
 CRC/RJ 40216710-9Mat. 15657

Rodrigo Amorim Camargo
 Rodrigo Amorim Camargo
 Controlador Geral do Município
 Matrícula: 17.734 OAB/RJ 119.661

Leonardo Ramos de Oliveira
 Leonardo Ramos de Oliveira
 Secretário Mun. de Finanças
 Matrícula 1724111101M

HEFE DO PODER EXECUTIVO: RODRIGO DRABLE COSTA
 RESPONSÁVEL PELO CONTROLE INTERNO: RODRIGO AMORIM CAMARGO
 RESPONSÁVEL PELA ADMINISTRAÇÃO FINANCEIRA: LEONARDO RAMOS DE OLIVEIRA


MUNICÍPIO DE BARRA MANSA
RELATÓRIO DE GESTÃO FISCAL
DEMONSTRATIVO DA DÍVIDA CONSOLIDADA
ORÇAMENTOS FISCAL E DA SEGURIDADE SOCIAL
PERÍODO DE REFERÊNCIA : 2º Quadrimestre / 2023

LRF, art 55, inciso I, alínea "b" - Anexo 2


R\$ 1,00

DÍVIDA CONSOLIDADA	SALDO EXERCÍCIO ANTERIOR	SALDO DO EXERCÍCIO DE 2023		
		1º Quadrimestre	2º Quadrimestre	3º Quadrimestre
DÍVIDA CONSOLIDADA - DC (I)	170.856.051,8	145.443.808,3	121.200.582,7	0,0
Dívida Mobiliária	0,0	0,0	0,0	0,0
Dívida Contratual	55.799.963,0	48.894.436,6	30.781.214,5	0,0
Empréstimos	0,0	0,0	0,0	0,0
Internos	0,0	0,0	0,0	0,0
Externos	0,0	0,0	0,0	0,0
Reestruturação da Dívida de Estados e Municípios	0,0	0,0	0,0	0,0
Financiamentos	5.000,0	0,0	364.308,3	0,0
Internos	5.000,0	0,0	364.308,3	0,0
Externos	0,0	0,0	0,0	0,0
Parcelamento e Renegociação de dívidas	55.794.963,0	48.894.436,6	30.416.906,2	0,0
De Tributos	0,0	0,0	0,0	0,0
De Contribuições Previdenciárias	32.811.070,2	32.552.415,9	26.097.195,5	0,0
De Demais Contribuições Sociais	4.235.991,0	0,0	3.892.541,3	0,0
Do FGTS	0,0	0,0	0,0	0,0
Com Instituição Não Financeira	18.747.901,8	16.342.020,7	427.169,4	0,0
Demais Dívidas Contratuais	0,0	0,0	0,0	0,0
Precatórios Posteriores a 5.5.2000 (inclusive)	115.056.088,8	96.549.371,7	90.419.368,2	0,0
Outras Dívidas	0,0	0,0	0,0	0,0
DEDUÇÕES(II)¹	109.189.646,6	139.748.365,7	123.640.757,2	0,0
Disponibilidade de Caixa	109.189.646,6	139.748.365,7	123.640.757,2	0,0
Disponibilidade de Caixa Bruto	153.822.913,1	175.864.358,1	155.195.725,9	0,0
(-) Restos a Pagar Processados	15.253.393,8	6.389.042,3	6.069.095,3	0,0
(-) Depósitos Restituíveis e Valores Vinculados	29.379.872,7	29.726.950,1	25.485.873,4	0,0
Demais Haveres Financeiros	0,0	0,0	0,0	0,0
DÍVIDA CONSOLIDADA LÍQUIDA - DCL (III) = (I - II)	61.666.405,2	5.695.442,6	-2.440.174,5	0,0
RECEITA CORRENTE LÍQUIDA - RCL	748.730.987,3	756.808.923,8	751.373.770,9	0,0
(-)Transf. obrig. da União relativas a Emendas Individuais	0,0	0,0	0,0	0,0
RECEITA CORRENTE LÍQUIDA AJUSTADA	748.730.987,3	756.808.923,8	751.373.770,9	0,0
% da DC sobre a RCL [I / RCL]	22,82 %	19,22 %	16,13 %	0,00 %
% da DCL sobre a RCL [III / RCL]	8,24 %	0,75 %	-0,32 %	0,00 %
LIMITE DEFINIDO POR RESOLUÇÃO DO SENADO FEDERAL	120,00 %	120,00 %	120,00 %	120,00 %
LIMITE DE ALERTA (inciso III, §1º do art. 59 - LRF) - 48,6%	120,00 %	120,00 %	120,00 %	120,00 %

OUTROS VALORES NÃO INTEGRANTES DA DC	SALDO EXERCÍCIO ANTERIOR	SALDO DO EXERCÍCIO DE 2023		
		Até o 1º Quadrimestre	Até o 2º Quadrimestre	Até o 3º Quadrimestre
PRECATÓRIOS ANTERIORES A 5.5.2000	0,0	0,0	0,0	0,0
PRECATÓRIOS POSTERIORES A 5.5.2000 (NÃO INCLUIDOS)	0,0	2.728.787,1	2.729.326,2	0,0
PASSIVO ATUARIAL	67.404.083,9	67.404.083,9	100.370.307,6	0,0
RP NÃO PROCESSADOS	40.844.347,0	21.154.315,2	13.487.315,7	0,0
ANTECIPAÇÕES DE RECEITA ORÇAMENTÁRIA - ARO	0,0	0,0	0,0	0,0
DÍVIDA CONTRATUAL DE PPP	0,0	0,0	0,0	0,0
APROPRIAÇÃO DE DEPÓSITOS JUDICIAIS - KC 151/2015	0,0	0,0	0,0	0,0


Rodrigo Amorim Camargo
Controlador Geral do Município
Matrícula: 17.734 OAB/RJ 119.66


Mônica Peres Carvalho
Gerente Cont. Gerencial
CPF 082.787.157-00
CNPJ 140216710-9Mat. 15657


Leonardo Ramos de Oliveira
Secretário Mun. de Finanças
Matrícula 177241 PMSM

CHEFE DO PODER EXECUTIVO: RODRIGO DRABLE COSTA
RESPONSÁVEL PELO CONTROLE INTERNO: RODRIGO AMORIM CAMARGO
RESPONSÁVEL PELA ADMINISTRAÇÃO FINANCEIRA: LEONARDO RAMOS DE OLIVEIRA
SIGFIS - Versão 2023 Data de Emissão: 26/09/2023 17:17h

Anexo 2 do RGF

TRAJETÓRIA DE AJUSTE DA DÍVIDA CONSOLIDADA LÍQUIDA EM CADA EXERCÍCIO FINANCEIRO												
Exercício Financeiro	2001			2002			2003			2004		
	3º Quadrimestre			Quadrimestre			Quadrimestre			Quadrimestre		
	DCL	Excedente ²	Redutor	1º	2º	3º	1º	2º	3º	1º	2º	3º
% da DCL sobre a RCL												
% Limite de Endividamento												
Exercício Financeiro	2005			2006			2007			2008		
	Quadrimestre			Quadrimestre			Quadrimestre			Quadrimestre		
	1º	2º	3º	1º	2º	3º	1º	2º	3º	1º	2º	3º
% da DCL sobre a RCL												
% Limite de Endividamento												
Exercício Financeiro	2009			2010			2011			2012		
	Quadrimestre			Quadrimestre			Quadrimestre			Quadrimestre		
	1º	2º	3º	1º	2º	3º	1º	2º	3º	1º	2º	3º
% da DCL sobre a RCL												
% Limite de Endividamento												
Exercício Financeiro	2013			2014			2015			2016		
	Quadrimestre			Quadrimestre			Quadrimestre			Quadrimestre		
	1º	3º	3º	1º	2º	3º	1º	2º	3º	1º	2º	3º
% da DCL sobre a RCL												
% Limite de Endividamento												
Exercício Financeiro	2017			2018								
	Quadrimestre			Quadrimestre								
	1º	2º	3º	1º	2º	3º						
% da DCL sobre a RCL												
% Limite de Endividamento												

² O excedente em relação ao limite apurado ao final do exercício de 2001 deverá ser reduzido, no mínimo, à proporção de 1/15 (um quinze avo) a cada exercício financeiro. O valor

mcarvalho
Mônica Peres Carvalho
Gerente Cont. Gerencial
CPF 082.787.157-00
MTRJ 1402167/O-9Mat. 15657

[Assinatura]
Leonardo Ramos de Oliveira
Secretário Mun. de Finanças
Matrícula 17724 / PMBM

[Assinatura]
Rodrigo Amorim Camargo
Controlador Geral do Município
Matrícula: 17.734 OAB/RJ 119.661

MUNICÍPIO DE BARRA MANSA
RELATÓRIO DE GESTÃO FISCAL
DEMONSTRATIVO DAS GARANTIAS E CONTRAGARANTIAS DE VALORES
ORÇAMENTOS FISCAL E DA SEGURIDADE SOCIAL
PERÍODO DE REFERÊNCIA : 2º Quadrimestre / 2023

LRF, art 55, inciso I, alínea "c" e art. 40, § 1º - Anexo 3

R\$1,00

GARANTIAS CONCEDIDAS	SALDO DO EXERCÍCIO ANTERIOR	SALDO DO EXERCÍCIO DE 2023		
		Até o 1º Quadrimestre	Até o 2º Quadrimestre	Até o 3º Quadrimestre
AOS ESTADOS (I)	0,0	0,0	0,0	0,0
Em operações de Crédito Externas	0,0	0,0	0,0	0,0
Em Operações de Crédito Internas	0,0	0,0	0,0	0,0
AOS MUNICÍPIOS (II)	0,0	0,0	0,0	0,0
Em operações de Crédito Externas	0,0	0,0	0,0	0,0
Em Operações de Crédito Internas	0,0	0,0	0,0	0,0
ÀS ENTIDADES CONTROLADAS(III)	0,0	0,0	0,0	0,0
Em operações de Crédito Externas	0,0	0,0	0,0	0,0
Em Operações de Crédito Internas	0,0	0,0	0,0	0,0
POR MEIO DE FUNDOS E PROGRAMAS (IV)	0,0	0,0	0,0	0,0
TOTAL GARANTIAS CONCEDIDAS (V)=(I+II+III+IV)	0,0	0,0	0,0	0,0
RECEITA CORRENTE LÍQUIDA - RCL (VI)	748.730.987,3	756.808.923,8	751.373.770,9	0,0
% do TOTAL DAS GARANTIAS sobre a RCL	0,00 %	0,00 %	0,00 %	0,00 %
LIMITE DEFINIDO POR RESOLUÇÃO DO SENADO FEDERAL	22,00 %	22,00 %	22,00 %	22,00 %
LIMITE DE ALERTA	19,80 %	19,80 %	19,80 %	19,80 %


CONTRAGARANTIAS RECEBIDAS	SALDO DO EXERCÍCIO ANTERIOR	SALDO DO EXERCÍCIO DE 2023		
		Até o 1º Quadrimestre	Até o 2º Quadrimestre	Até o 3º Quadrimestre
DOS ESTADOS (VII)	0,0	0,0	0,0	0,0
Em Garantia às Operações de Crédito Externas	0,0	0,0	0,0	0,0
Em Garantia às Operações de Crédito Internas	0,0	0,0	0,0	0,0
DOS MUNICÍPIOS (VIII)	0,0	0,0	0,0	0,0
Em Garantia às Operações de Crédito Externas	0,0	0,0	0,0	0,0
Em Garantia às Operações de Crédito Internas	0,0	0,0	0,0	0,0
DAS ENTIDADES CONTROLADAS (IX)	0,0	0,0	0,0	0,0
Em Garantia às Operações de Crédito Externas	0,0	0,0	0,0	0,0
Em Garantia às Operações de Crédito Internas	0,0	0,0	0,0	0,0
EM GARANTIAS POR MEIO DE FUNDOS E PROGRAMAS (X)	0,0	0,0	0,0	0,0
TOTAL CONTRAGARANTIAS RECEBIDAS (XI)=(VII+VIII+IX+X)	0,0	0,0	0,0	0,0


MEDIDAS CORRETIVAS :

Nota :

O limite do saldo global das garantias concedidas pelo Município poderá ser elevado para 32% da RCL, desde que, cumulativamente, quando aplicável, o garantidor obedeça às normas fixas nos incisos I a IV do parágrafo único do artigo 9º da Resolução SF nº 43/2001, com redação dada pela Resolução SF nº 3/2002, publicada no D.O.U. de 03/04/2002.


Monica Peres Carvalho
Gerente Cont. Gerencial
CPF 082.787.457-00
CNPJ 10216710-9Mat. 15657


Leonardo Ramos de Oliveira
Secretário Mun. de Finanças
Matricula 177241 PMBM


Rodrigo Amorim Camargo
Controlador Geral do Município
Matricula: 17.734 OAB/RJ 119.661

CHEFE DO PODER EXECUTIVO: RODRIGO DRABLE COSTA
RESPONSÁVEL PELO CONTROLE INTERNO: RODRIGO AMORIM CAMARGO
RESPONSÁVEL PELA ADMINISTRAÇÃO FINANCEIRA: LEONARDO RAMOS DE OLIVEIRA

SIGFIS - Versão 2023

Data de Emissão: 26/09/2023 17:17h

Anexo 3 do RGF

Assinado Digitalmente por: RODRIGO DRABLE COSTA
Data: 2023.09.27 14:59:08 -03:00

MUNICÍPIO DE BARRA MANSA
RELATÓRIO DE GESTÃO FISCAL
DEMONSTRATIVO DAS OPERAÇÕES DE CRÉDITO
ORÇAMENTOS FISCAL E DA SEGURIDADE SOCIAL
PERÍODO DE REFERÊNCIA : 2º Quadrimestre / 2023

LRF, art 55, inciso I, alínea "d" e Inciso III alínea "c" - Anexo 4

R\$1,00

OPERAÇÕES DE CRÉDITO	OPERAÇÕES REALIZADAS Até o 2º Quadrimestre	
	No Quadr.	Até o Quadr.(a)
Mobiliária	0,0	0,0
Interna	0,0	0,0
Externa	0,0	0,0
Contratual	0,0	0,0
Interna	0,0	0,0
Empréstimos	0,0	0,0
Aquisição Financiada de Bens e Arredondamento Mercantil Financeiro	0,0	0,0
Antecipação de Receita pela Venda a Termo de Bens e Serviços	0,0	0,0
Assunção, reconhecimento e Confissão de Dívidas (LRF, art. 29, § 1º)	0,0	0,0
Operações de crédito não sujeitas ao limite de contratação (I)	0,0	0,0
Externa	0,0	0,0
Empréstimos	0,0	0,0
Aquisição Financiada de Bens e Arredondamento Mercantil Financeiro	0,0	0,0
Antecipações de Receitas pela Venda a Termo de Bens e Serviços	0,0	0,0
Assunção, Reconhecimento e Confissão de Dívidas (LRF, art. 29 §1º)	0,0	0,0
Operações de crédito não sujeitas ao limite de contratação (II)	0,0	0,0
TOTAL (III)	0,0	0,0
APURAÇÃO DO CUMPRIMENTO DOS LIMITES	VALOR	% SOBRE RCL
RECEITA CORRENTE LÍQUIDA - RCL (IV)	751.373.770,90	--
OPERAÇÕES VEDADAS (V)	--	--
TOTAL CONSIDERADO PARA FINS DE APURAÇÃO DO CUMPRIMENTO DO LIMITE (VI) = (IIIa + V - Ia - IIa)	0,00	0,00 %
LIMITE GERAL DEFINIDO POR RESOLUÇÃO DO SENADO FEDERAL PARA AS OPERAÇÕES DE CRÉDITO INTERNAS E EXTERNAS (Inciso I do artigo 7º da Resolução SF nº 43/2001)	120.219.803,34	16 %
LIMITE DE ALERTA (inciso III do §1º do art.59 da LRF) - <%>	108.197.823,01	14,4 %
OPERAÇÕES DE CRÉDITO POR ANTECIPAÇÃO DA RECEITA sobre a RCL	0,00	0,00 %
LIMITE DEFINIDO POR RESOLUÇÃO DO SENADO FEDERAL PARA AS OPERAÇÕES DE CRÉDITO POR ANTECIPAÇÃO DA RECEITA	52.596.163,96	7 %
OUTRAS OPERAÇÕES QUE INTEGRAM A DÍVIDA CONSOLIDADA	VALOR REALIZADO	
	No Quadr.	Até o Quadr.(a)
Parcelamentos de Dívidas	0,00	0,00
Tributos	0,00	0,00
Contribuições Previdenciárias	0,00	0,00
FGTS	0,00	0,00
Operações de reestruturação e recomposição do principal de dívidas	--	--

Nota :

Mônica Peres Carvalho
Mônica Peres Carvalho
Gerente Cont. Gerencial
CPF 082.787.157-00
OAB/RJ 102167/O-9Mat. 15657

Leonardo Ramos de Oliveira
Leonardo Ramos de Oliveira
Secretário Mun. de Finanças
Matrícula 17724/PMSM

Rodrigo Amorim Camargo
Rodrigo Amorim Camargo
Controlador Geral do Município
Matrícula: 17.734 OAB/RJ 119.661

CHEFE DO PODER EXECUTIVO: RODRIGO DRABLE COSTA
RESPONSÁVEL PELO CONTROLE INTERNO: RODRIGO AMORIM CAMARGO
RESPONSÁVEL PELA ADMINISTRAÇÃO FINANCEIRA: LEONARDO RAMOS DE OLIVEIRA
SIGFIS - Versão 2023 Data de Emissão: 26/09/2023 17:17h

Anexo 4 do RGF

Assinado Digitalmente por: RODRIGO DRABLE COSTA
Data: 2023.09.27 14:59:09 -03:00

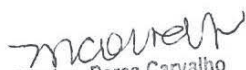
MUNICÍPIO DE BARRA MANSÁ - PODER EXECUTIVO
RELATÓRIO DE GESTÃO FISCAL
DEMONSTRATIVO DOS LIMITES
ORÇAMENTOS FISCAL E DA SEGURIDADE SOCIAL
PERÍODO DE REFERÊNCIA : 2º Quadrimestre / 2023

LRF, art 48 - Anexo 6 (Demonstrativo Simplificado do Relatório de Gestão Fiscal)


R\$ 1,00

RECEITA CORRENTE LÍQUIDA	VALOR ATÉ O BIMESTRE	
Receita Corrente Líquida	751.373.770,9	
Receita Corrente Líquida Ajustada	751.373.770,9	
DESPESA COM PESSOAL	VALOR	% SOBRE A RCL
Total da Despesa com Pessoal - TDP	318.700.894,7	42,42 %
Limite Legal (inciso III, art. 20 da LRF)	405.741.836,3	54,00 %
Limite Prudencial (§ único, art. 22 da LRF)	385.454.744,5	51,30 %
Limite de Alerta	365.167.652,7	48,60 %
DÍVIDA	VALOR	% SOBRE A RCL
Dívida Consolidada Líquida	-2.440.174,5	-0,32 %
Limite Definido por Resolução do Senado Federal	901.648.525,1	120,00 %
GARANTIA DE VALORES	VALOR	% SOBRE A RCL
Total das Garantias	0,0	0,00 %
Limite Definido por Resolução do Senado Federal	0,0	22,00 %
OPERAÇÕES DE CRÉDITO	VALOR	% SOBRE A RCL
Operações de Crédito Internas e Externas	0,0	0,00 %
Operações de Crédito por Antecipação da Receita	0,0	0,00 %
Limite Definido por Resolução do Senado Federal para Operações de Crédito Internas e Externas	120.219.803,3	16,00 %
Limite Definido por Resolução do Senado Federal para Operações de Crédito por Antec. da Receita	52.596.164,0	7,00 %
RESTOS A PAGAR	Inscrição em Restos a Pagar Empenhados e Não Liquidados	Disponibilidade de Caixa Líquida (após a Inscrição em Restos Pag Não Proc)
Valor apurado nos demonstrativos respectivos	4.643.242,1	0,0

Nota :


Mônica Peres Carvalho
Gerente Cont. Gerencial
CPF 082.787.157-00
CRC/RJ 102157/O-9Mat. 15657


Leonardo Ramos de Oliveira
Secretário Mun. de Finanças
Matricula 177247 PMSM


Rodrigo Amorim Camargo
Controlador Geral do Município
Matricula: 17.734 OAB/RJ 119.861

CHEFE DO PODER EXECUTIVO: RODRIGO DRABLE COSTA
RESPONSÁVEL PELO CONTROLE INTERNO: RODRIGO AMORIM CAMARGO
RESPONSÁVEL PELA ADMINISTRAÇÃO FINANCEIRA: LEONARDO RAMOS DE OLIVEIRA

SIGFIS - Versão 2023

Data de Emissão: 26/09/2023 17:17h

Anexo 6 do RGF

**RELATÓRIO DE GESTÃO FISCAL
DEMONSTRATIVO DA DESPESA COM PESSOAL
ORÇAMENTOS FISCAL E DA SEGURIDADE SOCIAL - PERÍODO DE REFERÊNCIA : 1º Quadrimestre / 2023**

R\$ 1.00

DESPESA COM PESSOAL	LIQUIDADAS (Últimos 12 Meses)												INSCRITAS EM RFP NÃO PROCESSADAS	
	DESPESA EXECUTADAS (Últimos 12 Meses)													
	Mai/2022	Jun/2022	Jul/2022	Ago/2022	Sep/2022	Out/2022	Nov/2022	Dez/2022	Jan/2023	Fev/2023	Mar/2023	Abr/2023		Ult. 12 Meses
DESPESA BRUTA COM PESSOAL (I)	28.102.015,63	36.843.537,40	27.303.842,70	29.918.819,11	28.609.896,21	28.306.888,15	28.405.340,14	48.597.327,13	28.465.059,37	29.211.871,08	31.496.713,90	32.555.789,38	377.816.700,20	82.627,57
- Pessoal Ativo	19.988.552,12	24.669.223,04	19.306.574,49	21.415.644,46	20.271.813,28	19.909.085,75	20.016.578,46	36.080.563,83	19.983.495,05	20.684.441,11	22.676.144,82	23.144.722,23	268.116.838,64	78.702,57
- Vencimentos, Vantagens e Outras Despesas Variáveis	16.431.060,12	22.627.900,67	17.970.510,90	17.113.885,66	17.376.829,94	17.229.133,13	17.352.095,56	30.815.273,46	17.783.155,94	18.782.984,79	19.363.563,75	19.110.498,62	231.956.892,54	29.416,09
- Obrigações Patronais	3.527.492,00	2.041.322,37	1.336.063,59	4.301.758,80	2.894.983,34	2.679.952,62	2.664.483,90	5.265.290,37	2.200.339,11	1.901.456,32	3.312.581,07	4.034.223,61	36.159.946,10	49.286,48
- Benefícios Previdenciários	0,00	0,00	0,00	0,00	0,00	0,00	0,00	0,00	0,00	0,00	0,00	0,00	0,00	0,00
- Pessoal Inativo e Pensionista	8.108.929,51	12.133.479,36	7.961.108,21	8.468.744,65	8.299.196,93	8.363.272,40	8.357.177,68	12.463.413,30	8.481.564,32	8.489.909,97	8.782.611,08	9.365.277,15	109.274.684,56	0,00
- Aposentadorias, Reservas e Reformas	7.215.693,70	10.785.942,90	7.153.541,06	7.478.598,11	7.399.578,56	7.430.598,28	7.452.025,38	11.041.083,70	7.550.095,95	7.544.435,76	7.752.247,69	8.336.915,04	97.140.756,13	0,00
- Pensões	893.235,81	1.347.536,46	807.567,15	990.146,54	899.618,37	932.674,12	905.152,30	1.422.329,60	931.468,37	945.474,21	1.030.363,39	1.028.362,11	12.133.928,43	0,00
- Outros Benefícios Previdenciários	0,00	0,00	0,00	0,00	0,00	0,00	0,00	0,00	0,00	0,00	0,00	0,00	0,00	0,00
- Outras Despesa Pessoal Decorrentes Contratos Terceiriz. (art.18, §1º LRF)	34.534,00	40.835,00	36.160,00	34.230,00	33.686,00	34.530,00	31.584,00	53.350,00	0,00	37.520,00	37.988,00	45.790,00	425.177,00	3.925,00
- Despesa com Pessoal Não Executada Orçamentariamente	0,00	0,00	0,00	0,00	0,00	0,00	0,00	0,00	0,00	0,00	0,00	0,00	0,00	0,00
- Despesas não Computadas (art. 19, § 1º da LRF) (II)	2.516.765,23	5.069.099,21	2.143.381,35	3.604.251,07	8.299.196,93	4.763.272,40	6.327.177,68	10.960.416,10	8.481.564,32	5.520.124,38	5.898.982,55	6.114.728,00	69.698.959,22	0,00
- Identizações por Demissão e Incentivos à Demissão Voluntária e Deduções Const	0,00	0,00	0,00	0,00	0,00	0,00	0,00	0,00	0,00	0,00	0,00	0,00	0,00	0,00
- Recorrentes de Decisão Judicial	0,00	0,00	0,00	0,00	0,00	0,00	0,00	0,00	0,00	0,00	0,00	0,00	0,00	0,00
- Despesas de Exercícios Anteriores	0,00	0,00	0,00	0,00	0,00	0,00	0,00	0,00	0,00	0,00	0,00	0,00	0,00	0,00
- Inativos e Pensionistas com Recursos Vinculados	2.516.765,23	5.069.099,21	2.143.381,35	3.604.251,07	8.299.196,93	4.763.272,40	6.327.177,68	10.960.416,10	8.481.564,32	5.520.124,38	5.898.982,55	6.114.728,00	69.698.959,22	0,00
- SPESA LÍQUIDA COM PESSOAL (III) = (I - II)	25.585.250,40	31.774.438,19	25.160.461,35	26.314.368,04	20.310.499,28	23.543.657,75	22.078.162,46	37.636.911,03	19.983.495,05	23.691.746,70	25.597.731,35	26.441.061,38	308.117.740,98	82.627,57
APURAÇÃO DO CUMPRIMENTO DO LIMITE LEGAL														
ECHEITA CORRENTE LÍQUIDA - RCL (IV)													756.808.923,80	100,00%
Transferências Obrigatórias da União relativas às emendas individuais (art. 166-a § 1º da CF) (V)													0,00	
Transferências Obrigatórias da União relativas às emendas de bancada (art. 166, § 16 da CF) (VI)													0,00	
ECHEITA CORRENTE LÍQUIDA AJUSTADA (VII) = (IV - V - VI)													756.808.923,80	
ESPELA TOTAL COM PESSOAL - DTP (VIII) = (IIIa + IIIb)													308.200.368,55	40,72%
MITE MÁXIMO (IX) (incisos I, II e III, art. 20 da LRF)													408.676.818,85	54,00%
IRA LIMITE PRUDENCIAL (X) = (0,95 x IX) (parágrafo único do art. 22 da LRF)													388.242.977,91	51,30%
IRA LIMITE DE ALERTA (XI) = (0,90 x IX) (inciso II do §1º do art. 59 da LRF)													367.809.136,97	48,60%

Nota: Nos demonstrativos elaborados no 1º e no 2º quadrimestre de cada exercício, os valores de restos a pagar não processados inscritos em 31 de dezembro do exercício anterior, continuarão a ser informados nesse campo. Esses valores não sofrem alteração pelo somente no caso de cancelamento podem ser excluídos.


Mônica Peres Carvalho
 Gerente Cont. Gerencial
 CPF 082.787.157-00
 CRC/RJ 10216710-9/Mat. 156657


Rodrigo Amorim Camargo
 Controlador Geral do Município
 Matrícula: 17.734 OAB/RJ 119.601

Leônidas Ramos de Oliveira
 Secretário Mtm de Finanças
 Matrícula: 17724 / PMBM

CHefe DO PODER EXECUTIVO: RODRIGO DRABLE COSTA
 RESPONSÁVEL PELO CONTROLE INTERNO: RODRIGO AMORIM CAMARGO
 RESPONSÁVEL PELA ADMINISTRAÇÃO FINANCEIRA: LEONARDO RAMOS DE OLIVEIRA

MUNICÍPIO DE BARRA MANSA - PODER EXECUTIVO
 RELATÓRIO DE GESTÃO FISCAL
DEMONSTRATIVO DA DESPESA COM PESSOAL
 ORÇAMENTOS FISCAL E DA SEGURIDADE SOCIAL - PERÍODO DE REFERÊNCIA : 1º Quadrimestre / 2023

ANEXO 1
 DEMONSTRATIVO DE AJUSTES DE DESPESAS DEVIDAS E NÃO PAGAS
 DESDOBRAMENTO/AJUSTES DO EXERCÍCIO DE 2020

R\$ 1,00

Mês/Ano	DESPESA COM PESSOAL												Últ. 12 Meses		
	REGISTRO PATRIMONIAL	Mai/2022	Jun/2022	Jul/2022	Ago/2022	Set/2022	Out/2022	Nov/2022	Dez/2022	Jan/2023	Fev/2023	Mar/2023		Abr/2023	
		0,00	0,00	0,00	0,00	0,00	0,00	0,00	0,00	0,00	0,00	0,00	0,00	0,00	0,00
		0,00	0,00	0,00	0,00	0,00	0,00	0,00	0,00	0,00	0,00	0,00	0,00	0,00	0,00

DESPESA COM PESSOAL NÃO EXECUTADA ORÇAMENTARIAMENTE

Mês/Ano	Tipo de Registro	Valor bruto da despesa com pessoal (a)	Valor das deduções (b)	Valor Considerado (c) = (a) - (b)	Referência do Fato Gerador
----		,00	,00	,00	----
----	Total não Executado			,00	

Mônica Peres Carvalho
 Mônica Peres Carvalho
 Gerente Cont. Gerencial
 CPF 082.787.157-00
 e-RC/RJ 10216710-9Mat. 15657

Rodrigo Amorim Camargo
 Rodrigo Amorim Camargo
 Controlador Geral do Município
 Matrícula: 17.734 OAB/RJ 119.661

Leonardo Ramos de Oliveira
 Secretário Mtm de Finanças
 Matrícula 177241 FMSM

Assinado Digitalmente por: RODRIGO DRABLE COSTA
 Data: 2023.09.27 14:54:06 -03:00

HEFE DO PODER EXECUTIVO: RODRIGO DRABLE COSTA
 RESPONSÁVEL PELO CONTROLE INTERNO: RODRIGO AMORIM CAMARGO
 RESPONSÁVEL PELA ADMINISTRAÇÃO FINANCEIRA: LEONARDO RAMOS DE OLIVEIRA

**RELATÓRIO DE GESTÃO FISCAL
DEMONSTRATIVO DA DESPESA COM PESSOAL
ORÇAMENTOS FISCAL E DA SEGURIDADE SOCIAL - PERÍODO DE REFERÊNCIA : 3º Quadrimestre / 2022**

R\$ 1,00

DESPESA COM PESSOAL	DESPESA EXECUTADAS (Últimos 12 Meses)												INSCRITAS EM RP NÃO PROCESSADOS	
	LIQUIDADAS													
	Jan/2022	Fev/2022	Mar/2022	Abr/2022	Mai/2022	Jun/2022	Jul/2022	Ago/2022	Sep/2022	Out/2022	Nov/2022	Dez/2022		Ult. 12 Meses
DESPESA BRUTA COM PESSOAL (I)	23.467.312,81	28.537.410,19	28.264.330,37	27.728.322,07	28.102.015,63	36.843.531,40	27.303.842,70	29.918.819,11	28.609.696,21	28.306.888,15	28.405.340,14	48.597.327,13	364.084.641,91	82.627,57
- Pessoal Alivo	15.390.085,26	20.440.489,51	20.146.841,87	19.598.505,58	19.958.552,12	24.669.223,04	19.306.574,49	21.415.644,46	20.271.813,28	19.909.085,75	20.016.578,46	36.080.563,83	257.203.957,65	78.702,57
- Vencimentos, Vantagens e Outras Despesas Variáveis	14.819.077,99	17.160.370,39	17.576.005,53	16.470.635,09	16.431.040,12	22.627.900,67	17.970.510,90	17.113.885,66	17.376.829,94	17.229.133,13	17.352.095,56	30.815.273,46	222.942.778,44	29.416,09
- Contribuições Patronais	571.007,27	3.280.119,12	2.570.836,34	3.127.870,49	3.527.492,00	2.041.322,37	1.336.063,59	4.301.758,80	2.894.983,34	2.679.952,62	2.664.482,90	5.265.290,37	34.261.179,21	49.286,48
- Benefícios Previdenciários	0,00	0,00	0,00	0,00	0,00	0,00	0,00	0,00	0,00	0,00	0,00	0,00	0,00	0,00
- Pessoal Inativo e Pensionista	8.077.227,55	8.057.940,68	8.079.803,50	8.089.918,49	8.108.929,51	12.133.479,36	7.961.108,21	8.468.744,65	8.299.196,93	8.363.272,40	8.357.177,68	12.463.413,30	106.440.212,26	0,00
- Aposentadorias, Reservas e Reformas	7.182.080,43	7.174.406,87	7.183.996,93	7.203.621,10	7.215.693,70	10.785.942,90	7.153.541,06	7.478.598,11	7.399.578,56	7.430.598,28	7.452.025,38	11.041.083,70	94.701.167,02	0,00
- Pensões	895.147,12	883.533,81	895.806,57	886.297,39	893.235,81	1.347.556,46	807.567,15	990.146,54	899.618,37	932.674,12	905.152,30	1.422.329,60	11.759.045,24	0,00
- Outros Benefícios Previdenciários	0,00	0,00	0,00	0,00	0,00	0,00	0,00	0,00	0,00	0,00	0,00	0,00	0,00	0,00
- Outras Despesa Pessoal Decorrentes Contratos Terceiriz. (art.18, §1º LRF)	0,00	0,00	0,00	0,00	0,00	0,00	0,00	0,00	0,00	0,00	0,00	0,00	0,00	0,00
- Despesa com Pessoal Não Executada Orçamentariamente	0,00	0,00	0,00	0,00	0,00	0,00	0,00	0,00	0,00	0,00	0,00	0,00	0,00	0,00
- Despesas não Computadas (art. 19, § 1º da LRF) (II)	1.603.940,65	6.654.579,88	19.062,83	3.802.536,07	2.516.765,23	5.069.099,21	2.143.381,35	3.604.251,07	8.299.196,93	4.763.272,40	6.327.177,68	10.960.416,10	55.763.679,40	0,00
- Autorizações por Demissão e Incentivos à Demissão Voluntária	0,00	0,00	0,00	0,00	0,00	0,00	0,00	0,00	0,00	0,00	0,00	0,00	0,00	0,00
- Recorrentes de Decisão Judicial	0,00	0,00	0,00	0,00	0,00	0,00	0,00	0,00	0,00	0,00	0,00	0,00	0,00	0,00
- Despesas de Exercícios Anteriores	0,00	0,00	0,00	0,00	0,00	0,00	0,00	0,00	0,00	0,00	0,00	0,00	0,00	0,00
- Pensionistas com Recursos Vinculados	1.603.940,65	6.654.579,88	19.062,83	3.802.536,07	2.516.765,23	5.069.099,21	2.143.381,35	3.604.251,07	8.299.196,93	4.763.272,40	6.327.177,68	10.960.416,10	55.763.679,40	0,00
- DESPESA LÍQUIDA COM PESSOAL (III) = (I - II)	21.863.372,16	21.882.830,31	28.245.267,54	23.925.786,00	25.585.290,40	31.774.438,19	25.160.461,35	26.314.368,04	20.310.499,28	23.543.915,75	22.078.162,46	37.636.911,03	308.320.962,51	82.627,57
APURAÇÃO DO CUMPRIMENTO DO LIMITE LEGAL														
DEBITA CORRENTE LÍQUIDA - RCL (IV)													748.730.987,30	100,00%
Transferências Obrigatórias da União relativas às emendas individuais (art. 166-a § 1º da CF) (V)													0,00	
Transferências Obrigatórias da União relativas às emendas de bancada (art. 166, § 16 da CF) (VI)													0,00	
DEBITA CORRENTE LÍQUIDA AJUSTADA (VII) = (IV - V - VI)													748.730.987,30	
DEBITA TOTAL COM PESSOAL - DTP (VIII) = (IIIa + IIIb)													308.403.590,08	41,19%
LIMITE MÁXIMO (IX) (incisos I, II e III, art. 20 da LRF)													404.314.733,14	54,00%
LIMITE PRUDENCIAL (X) = (0,95 x IX) (parágrafo único do art. 22 da LRF)													384.098.996,48	51,30%
LIMITE DE ALERTA (XI) = (0,90 x IX) (inciso II do §1º do art. 59 da LRF)													363.883.259,83	48,60%

Nota: Os demonstrativos elaborados no 1º e no 2º quadrimestre de cada exercício, os valores de restos a pagar não processados inscritos em 31 de dezembro do exercício anterior, continuarão a ser informados nesse campo. Esses valores não sofrem alteração pelo somente no caso de cancelamento podem ser excluídos.

Mônica Peres Carvalho
Gerente Cont. Gerencial
CPF 082.787.457-00
1302143047-0-5M5L-45657

Rodrigo Amorim Camargo
Controlador Geral do Município
Matrícula: 17.734 OABRJ 119.661

Leonardo Ramos de Oliveira
Secretário Municipal de Finanças
Mauicúia 17724 / FINEFIM

HEFE DO PODER EXECUTIVO: RODRIGO DRABLE COSTA
RESPONSÁVEL PELO CONTROLE INTERNO: RODRIGO AMORIM CAMARGO
RESPONSÁVEL PELA ADMINISTRAÇÃO FINANCEIRA: LEONARDO RAMOS DE OLIVEIRA

MUNICÍPIO DE BARRA MANSA - PODER EXECUTIVO
RELATÓRIO DE GESTÃO FISCAL
DEMONSTRATIVO DA DESPESA COM PESSOAL
ORÇAMENTOS FISCAL E DA SEGURIDADE SOCIAL - PERÍODO DE REFERÊNCIA : 3º Quadrimestre / 2022

R\$ 1,00

ANEXO 1

DESPESA COM PESSOAL REGISTRO PATRIMONIAL	DESDOBRAMENTO/AJUSTES DO EXERCÍCIO DE 2020												
	Jan/2022	Fev/2022	Mar/2022	Abr/2022	Mai/2022	Jun/2022	Jul/2022	Ago/2022	Set/2022	Out/2022	Nov/2022	Dez/2022	Últ.12Meses
Patronais com o RPPS não pagas (Lei Compl. nº 173/2020)	0,00	0,00	0,00	0,00	0,00	0,00	0,00	0,00	0,00	0,00	0,00	0,00	0,00
Patronais com o RPPS não pagas (Lei Compl. nº 173/2020)	0,00	0,00	0,00	0,00	0,00	0,00	0,00	0,00	0,00	0,00	0,00	0,00	0,00

DESPESA COM PESSOAL NÃO EXECUTADA ORÇAMENTARIAMENTE

Mês/Ano	Tipo de Registro	Valor bruto da despesa com pessoal (a)	Valor das deduções (b)	Valor Considerado (c) = (a) - (b)	Referência do Fato Gerador
----	----	0,00	0,00	0,00	----
----	Total não Executado			0,00	

mcoutinho
Mônica Peres Carvalho
Gerente Cont. Gerencial
CPF 082.787.157-00
OAB/RJ 192167/O-9Mat. 15657

Leonardo Ramos de Oliveira
Leonardo Ramos de Oliveira
Secretário Mun. de Finanças
Matrícula 177241 PMSM

Rodrigo Amorim Camargo
Rodrigo Amorim Camargo
Controlador Geral do Município
Matrícula: 17.734 OAB/RJ 119.861

CHEFE DO PODER EXECUTIVO: RODRIGO DRABLE COSTA
RESPONSÁVEL PELO CONTROLE INTERNO: RODRIGO AMORIM CAMARGO
RESPONSÁVEL PELA ADMINISTRAÇÃO FINANCEIRA: LEONARDO RAMOS DE OLIVEIRA



Estado do Rio de Janeiro
Prefeitura Municipal de Barra Mansa
Secretaria Municipal de Finanças



Estado do Rio de Janeiro
Prefeitura Municipal de Barra Mansa
Secretaria Municipal de Finanças

ANEXO – ARTIGO 13 DA LRF
MEDIDAS DE COMBATE A EVASÃO E SONEGAÇÃO FISCAL
4º BIMESTRE DO EXERCÍCIO DE 2023

- Monitoramento de contribuintes em situação de omissão de recolhimento do ISSQN, com notificação mensal para regularização dos pagamentos via Domicílio Tributário Eletrônico - DTE.
- Realização de recadastramento imobiliário setorizado pela Coordenadoria Atividades Imobiliárias (atividade permanente).
- Realização de cadastramento imobiliário e revisões pela Gerência de Cadastro Imobiliário.
- Fiscalizações rotineiras de ISSQN.
- Ações de rotina referente ao ITBI, com acompanhamento feito por Auditor Fiscal e Fiscal de Tributos, com a finalidade de identificar irregularidades, realizar os lançamentos, bem como análise e emissão de parecer nos pedidos de imunidade na integralização de imóveis ao capital social empresarial sob condição resolutória.
- Monitoramento das solicitações de cancelamento e/ou substituição de Nota Fiscal de Serviço eletrônica - NFS-e, com as devidas orientações via processos administrativos e sistema de informação, quanto aos procedimentos corretos, em caso de indeferimento.
- Orientação sistemática no Plantão Fiscal, dirimindo dúvidas dos contribuintes, para que trabalhem de maneira correta, buscando a garantia do recolhimento devido ao município.
- Apuração nos processos de inscrição imobiliária para fins de lançamento do ISS obras irregulares.
- Apuração nos processos de inscrição/baixa mobiliária para fins de lançamento do ISS fixo autônomo proporcional.
- Continuidade nas emissões dos Pareceres Tributários quanto às isenções e/ou descontos de IPTU, solicitadas bianualmente, conforme legislação, evitando que o benefício seja mantido para contribuintes que não mais se enquadram no perfil.

- Envio dos arquivos periódicos à Receita Federal – Simples Nacional referentes às empresas em início de atividade, quanto à obrigatoriedade de inscrição Municipal para o ingresso no Regime Especial de Tributação.
- Levantamento de dados tributários para o auxílio à PGM nos recursos judiciais.
- ITR em processo de convênio aguardando abertura para o treinamento na Receita Federal.
- Levantamentos e acompanhamentos pontuais referentes aos Devedores Contumazes - ISS Retido com a devida cobrança.

Barra Mansa, 26 de Setembro de 2023.

Erick Augusto Ferraz
Erick Augusto Ferraz
Coordenador de Fiscalização
Tributária - CFT
Matrícula: 700595

Luciana Vitorino T. Rosa
Luciana Vitorino T. Rosa
Gerente de Fiscalização
Tributária - GFT/SMF
Matrícula: 119861

Leonardo Ramos de Oliveira
Leonardo Ramos de Oliveira
Secretário Mun. de Finanças
Matrícula 177241 PMSM

Leonardo Ramos de Oliveira
Leonardo Ramos de Oliveira
Secretário Mun. de Finanças
Matrícula 177241 PMSM

Assinado Digitalmente por: RODRIGO DRABLE COSTA
Data: 2023.09.27 14:54:58 -03:00