



NOTÍCIA OFICIAL

Nº 1387 - Barra Mansa, 30 de novembro de 2023 - Circulação Semanal - Distribuição Gratuita

RELATÓRIO RESUMIDO DA EXECUÇÃO ORÇAMENTÁRIA BALANÇO ORÇAMENTÁRIO ORÇAMENTOS FISCAL E DA SEGURIDADE SOCIAL PERÍODO DE REFERÊNCIA : 5º Bimestre / 2023

RECEITAS	PREVISÃO INICIAL	PREVISÃO ATUALIZADA (a)	RECEITAS REALIZADAS				SALDO A REALIZAR (a-c)
			No Bimestre (b)	% (b/a)	Até 10/2023 (c)	% (c/a)	
RECEITAS (EXCETO INTRA-ORÇAMENTÁRIAS) (I)	685.946.000,0	772.241.618,9	140.480.472,4	18,0	690.156.363,7	88,6	89.085.253,2
RECEITAS CORRENTES	681.846.000,0	773.686.066,0	132.180.520,4	17,1	680.507.655,5	88,0	93.178.410,5
IMPOSTOS, TAXAS E CONTRIBUIÇÕES DE MELHORIA	103.191.500,0	119.261.500,0	21.909.704,4	18,4	112.077.437,1	94,0	7.184.062,9
Impostos	100.895.000,0	116.965.000,0	21.463.088,2	18,4	109.406.281,7	93,5	7.558.718,3
Taxas	2.296.500,0	2.296.500,0	446.616,2	19,4	2.671.155,4	116,3	-374.655,4
Contribuições de Melhoria	0,0	0,0	0,0	0,0	0,0	0,0	0,0
CONTRIBUIÇÕES	37.612.000,0	37.612.000,0	6.130.870,1	16,3	29.645.057,4	78,8	7.966.542,6
Contribuições Sociais	30.312.000,0	30.312.000,0	5.032.380,9	16,6	23.974.630,9	79,1	6.337.369,1
Contribuições Econômicas	0,0	0,0	0,0	0,0	0,0	0,0	0,0
Contrib. para o Custeio do Serv. de Iluminação Pública	7.300.000,0	7.300.000,0	1.098.519,2	15,0	5.670.426,5	77,7	1.629.573,5
RECEITA PATRIMONIAL	7.929.120,0	7.989.020,0	2.500.602,9	31,3	23.675.499,8	296,4	-15.686.479,8
Exploração do Patrimônio Imobiliário do Estado	40.000,0	40.000,0	8.850,0	22,1	64.142,7	160,4	-24.142,7
Valores Mobiliários	5.757.120,0	5.817.020,0	2.475.544,5	42,8	23.546.277,4	404,8	-17.729.257,4
Deleg. Serv. Públ. Med. Concess. Permiss. Autoriz., Licença, Cessão de Direitos	2.132.000,0	2.132.000,0	16.208,5	0,8	65.079,7	3,1	2.066.920,3
Demais Receitas Patrimoniais	0,0	0,0	0,0	0,0	0,0	0,0	0,0
RECEITA AGROPECUÁRIA	0,0	0,0	0,0	0,0	0,0	0,0	0,0
RECEITA INDUSTRIAL	0,0	0,0	0,0	0,0	0,0	0,0	0,0
RECEITA DE SERVIÇOS	74.558.600,0	74.558.600,0	12.244.185,4	16,4	60.329.863,1	80,9	14.228.736,9
Serviços Administrativos e Comerciais Gerais	0,0	0,0	0,0	0,0	0,0	0,0	0,0
Serviços e Atividades Ref. à Navegação e Transporte	0,0	0,0	0,0	0,0	0,0	0,0	0,0
Serviços e Atividades Ref. à Saúde	0,0	0,0	0,0	0,0	0,0	0,0	0,0
Serviços e Atividades Financeiras	0,0	0,0	0,0	0,0	0,0	0,0	0,0
Outros Serviços	74.558.600,0	74.558.600,0	12.244.185,4	16,4	60.329.863,1	80,9	14.228.736,9
TRANSFERÊNCIAS CORRENTES	439.100.900,0	514.489.066,0	84.343.305,6	16,4	425.501.005,4	82,7	88.988.060,6
Transferências da União e de suas Entidades	215.916.900,0	278.021.221,3	51.812.949,2	18,6	250.897.279,8	90,2	27.123.941,5
Transf. dos Estados, Distrito Federal e suas Entidades	109.159.000,0	122.442.844,7	16.346.437,1	13,4	92.810.748,8	75,8	29.632.095,9
Transf. dos Municípios e suas Entidades	0,0	0,0	0,0	0,0	0,0	0,0	0,0
Transf. de Instituições Privadas	25.000,0	25.000,0	724,0	2,9	3.763,7	15,1	21.236,3
Transf. de Outras Instituições Públicas	114.000.000,0	114.000.000,0	16.183.245,4	14,2	81.789.213,1	71,7	32.210.786,9
Transf. do Exterior	0,0	0,0	0,0	0,0	0,0	0,0	0,0
Transf. de Pessoas Físicas	0,0	0,0	0,0	0,0	0,0	0,0	0,0
Outras Transferências Correntes	0,0	0,0	0,0	0,0	0,0	0,0	0,0
OUTRAS RECEITAS CORRENTES	19.453.880,0	19.775.880,0	5.051.811,0	25,5	29.278.792,7	148,1	-9.502.912,7
Multas Administrativas, Contratuais e Judiciais	2.211.400,0	2.533.400,0	420.689,4	16,6	2.056.052,2	81,2	477.347,8
Indenizações, Restituições e Ressarcimentos	3.556.480,0	3.556.480,0	605.438,4	17,0	2.874.533,2	80,8	681.946,8
Bens, Direitos e Valores Incorporados ao Patrimônio Públ.	0,0	0,0	0,0	0,0	0,0	0,0	0,0
Demais Receitas Correntes	13.686.000,0	13.686.000,0	4.025.683,3	29,4	24.348.207,3	177,9	-10.662.207,3
RECEITAS DE CAPITAL	4.100.000,0	5.555.552,9	8.299.943,0	149,4	9.648.710,2	173,7	-4.093.157,3
OPERAÇÕES DE CRÉDITO	0,0	0,0	8.000.000,0	0,0	8.000.000,0	0,0	-8.000.000,0
Operações de Crédito - Mercado Interno	0,0	0,0	8.000.000,0	0,0	8.000.000,0	0,0	-8.000.000,0
Operações de Crédito - Mercado Externo	0,0	0,0	0,0	0,0	0,0	0,0	0,0
ALIENAÇÃO DE BENS	100.000,0	100.000,0	0,0	0,0	0,0	0,0	100.000,0
Alienação de Bens Móveis	100.000,0	100.000,0	0,0	0,0	0,0	0,0	100.000,0
Alienação de Bens Imóveis	0,0	0,0	0,0	0,0	0,0	0,0	0,0
AMORTIZAÇÃO DE EMPRÉSTIMOS	0,0	0,0	0,0	0,0	0,0	0,0	0,0
TRANSFERÊNCIAS DE CAPITAL	4.000.000,0	5.455.552,9	299.943,0	5,5	1.648.710,2	30,2	3.806.842,7
Transf. da União e de suas Entidades	4.000.000,0	5.455.552,9	299.943,0	5,5	1.648.710,2	30,2	3.806.842,7
Transf. dos Estados e do Dist. Federal e suas Entidades	0,0	0,0	0,0	0,0	0,0	0,0	0,0
Transf. dos Municípios e sua Entidades	0,0	0,0	0,0	0,0	0,0	0,0	0,0
Transf. de Instituições Privadas	0,0	0,0	0,0	0,0	0,0	0,0	0,0
Transferência de Outras Instituições Públicas	0,0	0,0	0,0	0,0	0,0	0,0	0,0
Transferências do Exterior	0,0	0,0	0,0	0,0	0,0	0,0	0,0
Transferências de Pessoas Físicas	0,0	0,0	0,0	0,0	0,0	0,0	0,0
Transf. Provenientes de Depósitos não Identificados	0,0	0,0	0,0	0,0	0,0	0,0	0,0
OUTRAS RECEITAS DE CAPITAL	0,0	0,0	0,0	0,0	0,0	0,0	0,0
Integralização do Capital Social	0,0	0,0	0,0	0,0	0,0	0,0	0,0
Resgate de Títulos do Tesouro	0,0	0,0	0,0	0,0	0,0	0,0	0,0
Demais Receitas de Capital	0,0	0,0	0,0	0,0	0,0	0,0	0,0
RECEITAS (INTRA-ORÇAMENTÁRIAS) (II)	44.054.000,0	44.054.000,0	6.388.183,8	14,5	37.851.300,5	85,9	6.202.699,5
SUBTOTAL DAS RECEITAS (III)=(I+II)	730.000.000,0	823.295.618,9	146.868.656,2	17,8	728.007.666,2	88,4	95.287.952,7
OPERAÇÕES DE CRÉDITO - REFINANC. (IV)	0,0	0,0	0,0	0,0	0,0	0,0	0,0
Operações de Crédito Internas	0,0	0,0	0,0	0,0	0,0	0,0	0,0
Mobiliária para Refinanciamento da Dívida	0,0	0,0	0,0	0,0	0,0	0,0	0,0
Contratual para Refinanciamento da Dívida	0,0	0,0	0,0	0,0	0,0	0,0	0,0
Operações de Crédito Externas	0,0	0,0	0,0	0,0	0,0	0,0	0,0
Mobiliária para Refinanciamento da Dívida	0,0	0,0	0,0	0,0	0,0	0,0	0,0
Contratual para Refinanciamento da Dívida	0,0	0,0	0,0	0,0	0,0	0,0	0,0
SUBTOTAL COM REFINANCIAMENTO (V) = (III+IV)	730.000.000,0	823.295.618,9	146.868.656,2	17,8	728.007.666,2	88,4	95.287.952,7
DEFICIT							
TOTAL (VII) = (V+VI)	730.000.000,0	823.295.618,9	146.868.656,2	17,8	728.007.666,2	88,4	95.287.952,7
SALDO DE EXERCÍCIOS ANTERIORES (p/ Créditos adicionais)					6.372.657,7		
Superávit Financeiro					16.891.594,7		
Reabertura de Créditos Adicionais					0,0		
Recursos Arrecadados em Exercícios Anteriores - RPPS					0,0		

Mônica Peres Carvalho
 Gerente Cont. Gerencial
 CPF: 082.787.157-00
 R/R: 102167/O-9Mat. 15537

Continua (1/3)



**Prefeitura
Municipal de
Barra Mansa**

Prefeito

RODRIGO DRABLE COSTA

Vice – Prefeita

MARIA DE FÁTIMA LIMA DA SILVA

Controlador Geral do Município

RODRIGO AMORIM CAMARGO

Procurador Geral do Município

CÉSAR CATAPRETA ESPINDOLA JUNIOR

Secretário Municipal de Governo

LUIZ ANTÔNIO FURLANI FILHO

Secretário Municipal de Administração e Modernização do Serviço Público

GABRIEL RAMOS RESENDE

Secretário Municipal de Finanças

LEONARDO RAMOS DE OLIVEIRA

Secretário Municipal de Educação

MARCUS VINICIUS PIRES DE BARROS

Secretário Municipal de Juventude, Esporte e Lazer

BRUNO MOREIRA DE OLIVEIRA

Secretário Municipal de Ordem Pública

DANIEL GUIMARÃES DE ABREU

Secretário Municipal de Desenvolvimento Econômico, Tecnologia e Inovação

DANIEL VOLPE MACIEL

Secretário de Assistência Social e Direitos Humanos

FANUEL FERNANDO DE PAULA FARIA

Secretário Municipal de Meio Ambiente e Desenvolvimento Sustentável

VINICIUS DE AZEVEDO SILVA

Secretário Municipal de Planejamento Urbano

EROS DOS SANTOS

Secretário Municipal de Desenvolvimento Rural

CARLOS ROBERTO DE CARVALHO

Secretário Municipal de Saúde

SÉRGIO GOMES DA SILVA

Secretário Municipal de Manutenção Urbana

CESAR GONÇALVES DE CARVALHO

Administração Indireta**Diretor Executivo do FUNDAMP**

NIVALDO OLIVEIRA VIANA

Presidente da Fundação Cultura Barra Mansa

MARCELO BRANCO CRUZ

Diretor Executivo do Serviço Autônomo de Água e Esgoto – SAAE

JOSÉ GERALDO MATTEA SALGADO SANTOS

Presidente do Fundo de Previdência Social de Barra Mansa

GABRIEL RAMOS RESENDE

RECEITAS INTRA-ORÇAMENTÁRIAS	PREVISÃO INICIAL	PREVISÃO ATUALIZADA (a)	RECEITAS REALIZADAS				SALDO A REALIZAR (a-c)
			No Bimestre (b)	% (b/a)	Até 10/2023 (c)	% (c/a)	
RECEITAS CORRENTES	44.054.000,0	44.054.000,0	6.388.183,8	14,5	37.851.300,5	85,9	6.202.699,5
Impostos	0,0	0,0	0,0	0,0	0,0	0,0	0,0
Taxas	0,0	0,0	0,0	0,0	0,0	0,0	0,0
Contribuição de Melhoria	0,0	0,0	0,0	0,0	0,0	0,0	0,0
CONTRIBUIÇÕES	44.054.000,0	44.054.000,0	6.388.183,8	14,5	37.851.300,5	85,9	6.202.699,5
Contribuições Sociais	44.054.000,0	44.054.000,0	6.388.183,8	14,5	37.851.300,5	85,9	6.202.699,5
Contribuições Econômicas	0,0	0,0	0,0	0,0	0,0	0,0	0,0
Contr. Custeio do Serv. de Ilum. Públ.	0,0	0,0	0,0	0,0	0,0	0,0	0,0
RECEITA PATRIMONIAL	0,0	0,0	0,0	0,0	0,0	0,0	0,0
Exploração do Patrimônio Imobiliário do Estado	0,0	0,0	0,0	0,0	0,0	0,0	0,0
Valores Mobiliários	0,0	0,0	0,0	0,0	0,0	0,0	0,0
Demais Receitas Patrimoniais	0,0	0,0	0,0	0,0	0,0	0,0	0,0
RECEITA INDUSTRIAL	0,0	0,0	0,0	0,0	0,0	0,0	0,0
RECEITA DE SERVIÇOS	0,0	0,0	0,0	0,0	0,0	0,0	0,0
Serviços Adm. e Comerciais Gerais	0,0	0,0	0,0	0,0	0,0	0,0	0,0
Serviços Ref. à Navegação e ao Transporte	0,0	0,0	0,0	0,0	0,0	0,0	0,0
Outros Serviços	0,0	0,0	0,0	0,0	0,0	0,0	0,0
OUTRAS RECEITAS CORRENTES	0,0	0,0	0,0	0,0	0,0	0,0	0,0
Multas Adm., Contratuais e Judiciais	0,0	0,0	0,0	0,0	0,0	0,0	0,0
Indenizações, Restituições e Ressarcimentos	0,0	0,0	0,0	0,0	0,0	0,0	0,0
Demais Receitas Correntes	0,0	0,0	0,0	0,0	0,0	0,0	0,0
RECEITAS DE CAPITAL	0,0	0,0	0,0	0,0	0,0	0,0	0,0
ALIENAÇÃO DE BENS	0,0	0,0	0,0	0,0	0,0	0,0	0,0
Alienação de Bens Móveis	0,0	0,0	0,0	0,0	0,0	0,0	0,0
Alienação de Bens Imóveis	0,0	0,0	0,0	0,0	0,0	0,0	0,0
Alienação de Bens Intangíveis	0,0	0,0	0,0	0,0	0,0	0,0	0,0
AMORTIZAÇÃO DE EMPRÉSTIMOS	0,0	0,0	0,0	0,0	0,0	0,0	0,0
OUTRAS RECEITAS DE CAPITAL	0,0	0,0	0,0	0,0	0,0	0,0	0,0
Integralização do Capital Social	0,0	0,0	0,0	0,0	0,0	0,0	0,0
Demais Receitas de Capital	0,0	0,0	0,0	0,0	0,0	0,0	0,0
TOTAL	44.054.000,0	44.054.000,0	6.388.183,8	14,5	37.851.300,5	85,9	6.202.699,5

Continua (2/3)

monica
Monica Peres Carvalho
Gerente Cont. Gerencial
CPF 082.787.157-00
CR/RJ 102167/O-9Mat. 15657

[Assinatura]
Leonardo Ramos de Oliveira
Secretário Municipal de Finanças
Matrícula 177247 PMBM

[Assinatura]
Rodrigo Amorim Camargo
Controlador Geral do Município
Matrícula: 17.734 OAB/RJ 119.661

CHEFE DO PODER EXECUTIVO: RODRIGO DRABLE COSTA
RESPONSÁVEL PELA CONTABILIDADE: CRISTINA MARIA PEREIRA
SIGFIS - Versão 2023 Data de Emissão: 30/11/2023 09:15h

Anexo 1 do RREO

Expediente

Boletim Informativo da Prefeitura Municipal de Barra Mansa, criado pelo Decreto nº 3.598, de 24 de janeiro de 2001. Editado sob a responsabilidade da Secretaria Municipal de Governo - Tel.: 2106-3533
Impresso na Gráfica da Empresa Jornalística Fatos e Fotos.

Assinado Digitalmente por: RODRIGO DRABLE COSTA
Data: 2023.12.06 14:27:17 -03:00


Continuação (3/3)

MUNICÍPIO DE BARRA MANSA
RELATÓRIO RESUMIDO DA EXECUÇÃO ORÇAMENTÁRIA
BALANÇO ORÇAMENTÁRIO
ORÇAMENTOS FISCAL E DA SEGURIDADE SOCIAL
PERÍODO DE REFERÊNCIA : 5º Bimestre / 2023


LRF, Art 52, inciso I, Alíneas "a" e "b" do inciso II e §1º - Anexo 1

DESPESAS	DOTAÇÃO INICIAL (d)	DOTAÇÃO ATUALIZADA (e)	DESPESAS EMPENHADAS		SALDO (g) = (e - f)	DESPESAS LIQUIDADAS		SALDO i = (e - h)	DESPESAS PAGAS ATÉ O BIM (j)
			No Bimestre	Até 10/2023 (f)		No Bimestre	Até 10/2023 (h)		
DESPESAS (EXCETO INTRA-ORÇAMENTÁRIAS)	696.768.000,0	862.658.828,6	96.134.056,3	705.423.312,4	157.235.516,2	630.294.066,9	232.364.761,7	624.145.239,7	
DESPESAS CORRENTES	648.519.800,0	802.127.298,0	91.813.577,7	659.596.138,0	142.531.160,0	598.529.253,2	203.598.044,8	593.112.442,0	
PESSOAL E ENCARGOS SOCIAIS	366.801.600,3	410.972.596,3	60.861.931,5	315.339.925,6	95.632.870,7	312.001.719,1	98.970.877,2	311.402.046,2	
JUROS E ENCARGOS DA DÍVIDA	4.358.000,0	9.908.164,6	838.404,3	9.219.554,0	688.610,6	8.947.498,4	960.666,2	8.512.457,7	
OUTRAS DESPESAS CORRENTES	277.360.199,7	381.246.537,0	30.113.241,9	335.036.658,4	46.209.878,6	277.580.035,8	103.666.501,2	273.197.938,1	
DESPESAS DE CAPITAL	45.248.200,0	60.531.530,6	4.320.480,6	45.827.174,4	14.704.356,2	31.764.813,7	28.766.716,9	31.032.797,7	
INVESTIMENTOS	25.092.600,0	33.558.914,1	2.041.449,7	19.287.489,4	14.271.424,7	5.723.687,3	27.835.226,8	5.669.278,7	
INVERSÕES FINANCEIRAS	0,0	99.000,0	0,0	99.000,0	0,0	99.000,0	0,0	99.000,0	
AMORTIZAÇÃO DA DÍVIDA	20.155.600,0	26.873.616,5	2.279.031,0	26.440.685,0	432.931,5	25.942.126,4	931.490,1	25.264.519,0	
RESERVA DE CONTINGÊNCIA	3.000.000,0	0,0	0,0	0,0	0,0	0,0	0,0	0,0	
DESPESAS (INTRA-ORÇAMENTÁRIAS) (IX)	33.232.000,0	33.466.300,0	5.307.164,1	23.977.663,3	9.488.636,7	23.616.153,7	9.850.146,3	23.459.635,8	
SUBTOTAL DAS DESPESAS (X)=(VIII+IX)	730.000.000,0	896.125.128,6	101.441.222,4	729.400.975,7	166.724.152,9	653.910.220,6	242.214.908,0	647.604.875,5	
AMORTIZAÇÃO DA DÍVIDA / REFINANC. (XI)	0,0	0,0	0,0	0,0	0,0	0,0	0,0	0,0	
Amortização da Dívida Interna	0,0	0,0	0,0	0,0	0,0	0,0	0,0	0,0	
Dívida Mobiliária	0,0	0,0	0,0	0,0	0,0	0,0	0,0	0,0	
Outras Dívidas	0,0	0,0	0,0	0,0	0,0	0,0	0,0	0,0	
Amortização da Dívida Externa	0,0	0,0	0,0	0,0	0,0	0,0	0,0	0,0	
Dívida Mobiliária	0,0	0,0	0,0	0,0	0,0	0,0	0,0	0,0	
Outras Dívidas	0,0	0,0	0,0	0,0	0,0	0,0	0,0	0,0	
SUBTOTAL COM REFINANCIAMENTO (XII)=(X+XI)	730.000.000,0	896.125.128,6	101.441.222,4	729.400.975,7	166.724.152,9	653.910.220,6	242.214.908,0	647.604.875,5	
SUPERAVIT (XIII)				0,0		74.097.445,6		80.402.790,7	
TOTAL (XIV)=(XII+XIII)	730.000.000,0	896.125.128,6	101.441.222,4	729.400.975,7		728.007.666,2		728.007.666,2	
RESERVA DO RPPS	0,0	0,0	0,0	0,0	0,0	0,0	0,0	0,0	
DESPESAS INTRA-ORÇAMENTÁRIAS									
DESPESAS CORRENTES	33.232.000,0	33.466.300,0	5.307.164,1	23.977.663,3	9.488.636,7	23.616.153,7	9.850.146,3	23.459.635,8	
PESSOAL E ENCARGOS SOCIAIS	33.232.000,0	33.466.300,0	5.307.164,1	23.977.663,3	9.488.636,7	23.616.153,7	9.850.146,3	23.459.635,8	
JUROS E ENCARGOS DA DÍVIDA	0,0	0,0	0,0	0,0	0,0	0,0	0,0	0,0	
OUTRAS DESPESAS CORRENTES	0,0	0,0	0,0	0,0	0,0	0,0	0,0	0,0	
DESPESAS DE CAPITAL	0,0	0,0	0,0	0,0	0,0	0,0	0,0	0,0	
INVESTIMENTOS	0,0	0,0	0,0	0,0	0,0	0,0	0,0	0,0	
INVERSÕES FINANCEIRAS	0,0	0,0	0,0	0,0	0,0	0,0	0,0	0,0	
AMORTIZAÇÃO DA DÍVIDA	0,0	0,0	0,0	0,0	0,0	0,0	0,0	0,0	
TOTAL	33.232.000,0	33.466.300,0	5.307.164,1	23.977.663,3	9.488.636,7	23.616.153,7	9.850.146,3	23.459.635,8	

CHEFE DO PODER EXECUTIVO: RODRIGO DRABLE COSTA
RESPONSÁVEL PELA CONTABILIDADE: CRISTINA MARIA PEREIRA
SIGFIS - Versão 2023


Rodrigo Amorim Camargo
Controlador Geral do Município
Matrícula: 17.734 OAB/RJ 119.661

Data de Emissão: 30/11/2023 09:15h


Mônica Peres Carvalho
Gerente Cont. Gerencial
CPF 082.787.157-00
CRC/RJ 102167/O-9Mat. 1565*

Anexo 1 do RREO



Leonardo S. Moraes Oliveira
Secretário de Finanças
Matrícula 177241 P.M.M.M.

**RELATÓRIO RESUMIDO DA EXECUÇÃO ORÇAMENTÁRIA
DEMONSTRATIVO DA EXECUÇÃO DAS DESPESAS POR FUNÇÃO / SUBFUNÇÃO
ORÇAMENTOS FISCAL E DA SEGURIDADE SOCIAL**

PERÍODO DE REFERÊNCIA : 5º Bimestre / 2023

RREO - Anexo 2 (LRF, Art. 52, Inciso II, alínea "c")

FUNÇÃO / SUBFUNÇÃO	DOTAÇÃO INICIAL		DOTAÇÃO ATUALIZADA		DESPESAS EMPENHADAS		SALDO		DESPESAS LIQUIDADAS			SALDO (e) = (a-d)
			No Bimestre	Até 10/2023 (b)	%	No Bimestre	Até 10/2023 (d)	%	Até 10/2023			
									(a-b)	(d)		
DESPESAS (EXCETO INTRA-ORÇAMENTÁRIAS) (I)												
Legislativa	696.768.000,0	862.658.828,6	96.134.058,3	705.423.312,5	96,7	2.069.520,6	13.439.118,4	1,8	157.235.516,1	630.294.066,9	96,4	232.364.761,7
Ação Legislativa	15.991.485,0	18.055.375,4	2.069.520,6	13.439.118,4	1,8	2.069.520,6	13.439.118,4	1,8	4.616.257,0	12.457.329,1	1,9	5.598.046,3
Administração	107.565.215,0	118.064.206,8	12.950.073,8	106.044.824,2	14,5	0,0	0,0	0,0	12.019.382,6	95.546.805,1	14,6	22.517.401,7
Planejamento e Orçamento	395.000,0	56.980,0	0,0	0,0	0,0	0,0	0,0	0,0	56.980,0	0,0	0,0	56.980,0
Administração Geral	102.278.700,0	109.720.056,6	10.481.031,1	98.582.615,1	13,5	10.481.031,1	98.582.615,1	13,5	11.137.441,6	16.279.481,3	13,8	19.683.361,6
Administração Financeira	3.301.515,0	6.826.170,1	1.869.042,7	6.262.209,2	0,9	1.869.042,7	6.262.209,2	0,9	563.961,0	2.089.898,9	0,8	1.316.060,0
Ordenamento Territorial	120.000,0	15.000,0	0,0	0,0	0,0	0,0	0,0	0,0	15.000,0	0,0	0,0	15.000,0
Comunicação Social	1.470.000,0	1.446.000,0	600.000,0	1.200.000,0	0,2	600.000,0	1.200.000,0	0,2	246.000,0	0,0	0,0	1.446.000,0
Segurança Pública	13.000,0	13.000,0	0,0	0,0	0,0	0,0	0,0	0,0	13.000,0	0,0	0,0	13.000,0
Policimento	1.500,0	1.500,0	0,0	0,0	0,0	0,0	0,0	0,0	1.500,0	0,0	0,0	1.500,0
Defesa Civil	5.000,0	5.000,0	0,0	0,0	0,0	0,0	0,0	0,0	5.000,0	0,0	0,0	5.000,0
Informação e Inteligência	6.500,0	6.500,0	0,0	0,0	0,0	0,0	0,0	0,0	6.500,0	0,0	0,0	6.500,0
Assistência Social	6.837.000,0	16.071.765,1	1.470.131,3	10.779.064,4	1,5	1.470.131,3	10.779.064,4	1,5	5.292.700,6	1.607.821,8	1,4	7.047.813,4
Administração Geral	3.996.900,0	8.313.759,0	1.197.494,0	6.142.250,7	0,8	1.197.494,0	6.142.250,7	0,8	2.171.507,3	929.135,7	0,8	2.993.436,0
Assistência ao Idoso	1.000,0	1.000,0	0,0	0,0	0,0	0,0	0,0	0,0	1.000,0	0,0	0,0	1.000,0
Assistência à Criança e ao Adolescente	30.000,0	2.448.937,0	0,0	529.949,0	0,1	0,0	529.949,0	0,1	1.918.988,0	0,0	0,1	1.918.988,0
Assistência Comunitária	2.809.100,0	5.308.070,1	272.637,3	4.106.864,8	0,6	272.637,3	4.106.864,8	0,6	1.201.205,3	678.686,1	0,5	2.134.389,4
Previdência Social	140.185.000,0	140.195.700,0	20.130.898,5	99.564.809,7	13,7	20.130.898,5	99.564.809,7	13,7	40.630.890,3	20.171.919,7	15,2	40.771.923,5
Administração Geral	2.259.000,0	2.269.700,0	285.843,8	1.753.569,8	0,2	285.843,8	1.753.569,8	0,2	516.130,2	326.865,0	0,2	657.163,5
Previdência do Regime Estatutário	137.926.000,0	137.926.000,0	19.845.054,8	97.811.240,0	13,4	19.845.054,8	97.811.240,0	13,4	40.114.760,0	19.845.054,8	15,0	40.114.760,0
Saúde	146.655.000,0	230.167.481,5	25.281.680,1	204.239.448,4	28,0	25.281.680,1	204.239.448,4	28,0	25.928.032,2	42.080.089,7	26,8	55.102.174,7
Atenção Básica	59.028.000,0	81.294.801,5	13.565.741,0	69.901.045,5	9,6	13.565.741,0	69.901.045,5	9,6	11.393.756,0	14.632.784,8	8,9	23.129.679,9
Assistência Hospitalar e Ambulatorial	81.312.000,0	141.259.845,1	11.426.617,0	129.155.461,4	17,7	11.426.617,0	129.155.461,4	17,7	12.104.383,7	26.850.373,7	17,1	29.138.758,2
Suporte Profilático e Terapêutico	3.810.000,0	3.900.346,3	0,0	3.660.097,1	0,5	0,0	3.660.097,1	0,5	240.249,1	348.476,2	0,5	320.572,6
Vigilância Sanitária	108.000,0	161.000,0	5.000,0	22.346,3	0,0	5.000,0	22.346,3	0,0	138.653,7	3.405,3	0,0	153.890,4
Vigilância Epidemiológica	2.396.000,0	3.551.488,7	284.322,1	1.500.498,1	0,2	284.322,1	1.500.498,1	0,2	2.050.990,6	245.047,7	0,2	2.359.273,5
Proteção e Benefícios ao Trabalhador	1.000,0	0,0	0,0	0,0	0,0	0,0	0,0	0,0	0,0	0,0	0,0	0,0
Trabalho	1.595.800,0	1.509.008,6	0,0	1.498.872,6	0,2	0,0	1.498.872,6	0,2	10.136,0	122.240,9	0,1	742.917,7
Proteção e Benefícios ao Trabalhador	1.585.800,0	1.499.008,6	0,0	1.498.872,6	0,2	0,0	1.498.872,6	0,2	136,0	122.240,9	0,1	732.917,7
Fomento ao Trabalho	10.000,0	10.000,0	0,0	0,0	0,0	0,0	0,0	0,0	10.000,0	0,0	0,0	10.000,0


Rodrigo Amorim Camargo
Controlador Geral do Município
Matrícula: 17.734 OAB/RJ 119.661


Mônica Peres Carvalho
Gerente Cont. Gerencial
CPF 082.787.157-00
Mat. 15657

CHEFE DO PODER EXECUTIVO: RODRIGO DRABLE COSTA
RESPONSÁVEL PELA CONTABILIDADE: CRISTINA MARIA PEREIRA


Leopoldo Augusto de Oliveira
Secretário de Finanças
Matrícula: 17724 / PMBA

SIGFIS - Versão 2023

Data de Emissão: 30/11/2023 09:15h


Anexo II do RREO

RELATÓRIO RESUMIDO DA EXECUÇÃO ORÇAMENTÁRIA
DEMONSTRATIVO DA EXECUÇÃO DAS DESPESAS POR FUNÇÃO / SUBFUNÇÃO
 ORÇAMENTOS FISCAL E DA SEGURIDADE SOCIAL

PERÍODO DE REFERÊNCIA : 5º Bimestre / 2023

RREO - Anexo 2 (LRF, Art. 52, Inciso II, alínea "c")

FUNÇÃO / SUBFUNÇÃO	DOTAÇÃO INICIAL	DOTAÇÃO ATUALIZADA (a)	DESPESAS EMPENHADAS		SALDO (c) = (a-b)	DESPESAS LIQUIDADAS		SALDO (e) = (a-d)		
			No Bimestre	Até 10/2023 (b)		%	No Bimestre		Até 10/2023 (d)	%
Educação	179.954.000,0	211.483.645,9	25.107.345,0	156.984.530,8	21,5	31.610.820,5	139.542.675,6	21,3		
Administração Geral	4.222.500,0	5.299.676,6	81.575,5	3.283.009,5	0,5	257.768,8	2.461.697,3	0,4		
Ensino Fundamental	158.240.540,0	189.684.009,4	23.623.375,3	143.544.500,1	19,7	29.116.312,6	127.595.325,7	19,5		
Ensino Médio	385.000,0	425.000,0	69.192,2	314.277,9	0,0	69.192,2	314.277,9	0,0		
Ensino Profissional	910.500,0	500.500,0	60.787,6	287.653,1	0,0	60.787,6	287.653,1	0,0		
Educação Infantil	9.427.460,0	8.601.460,0	488.497,6	4.599.436,2	0,6	1.158.585,4	4.158.789,9	0,6		
Educação de Jovens e Adultos	68.000,0	68.000,0	0,0	0,0	0,0	0,0	0,0	0,0		
Educação Especial	6.700.000,0	6.905.000,0	783.916,8	4.955.654,0	0,7	948.194,0	4.724.931,6	0,7		
Cultura	386.000,0	2.752.981,3	179.624,5	974.289,7	0,1	136.862,1	858.444,0	0,1		
Patr. Hist., Artístico e Arqueológico	7.000,0	13.000,0	0,0	0,0	0,0	0,0	0,0	0,0		
Difusão Cultural	379.000,0	2.739.981,3	179.624,5	974.289,7	0,1	136.862,1	858.444,0	0,1		
Direitos da Cidadania	20.000,0	20.000,0	0,0	0,0	0,0	0,0	0,0	0,0		
Direitos Indiv., Coletivos e Difusos	20.000,0	20.000,0	0,0	0,0	0,0	0,0	0,0	0,0		
Urbanismo	5.345.000,0	10.296.500,0	960.561,2	6.898.930,1	0,9	1.615.287,0	4.448.661,9	0,7		
Infra-estrutura Urbana	5.345.000,0	10.296.500,0	960.561,2	6.898.930,1	0,9	1.615.287,0	4.448.661,9	0,7		
Saneamento	27.594.000,0	33.213.672,9	2.403.891,3	32.723.512,1	4,5	3.874.651,0	28.509.778,7	4,4		
Saneamento Básico Urbano	27.594.000,0	33.213.672,9	2.403.891,3	32.723.512,1	4,5	3.874.651,0	28.509.778,7	4,4		
Gestão Ambiental	23.192.000,0	25.937.000,0	2.428.168,4	21.790.444,5	3,0	4.146.555,5	17.500.284,5	2,7		
Preservação e Conservação Ambiental	23.192.000,0	25.937.000,0	2.428.168,4	21.790.444,5	3,0	4.146.555,5	17.500.284,5	2,7		
Agricultura	685.000,0	444.000,0	0,0	260.724,8	0,0	183.275,2	101.507,4	0,0		
Administração Geral	20.000,0	20.000,0	0,0	0,0	0,0	0,0	0,0	0,0		
Administração Financeira	5.000,0	5.000,0	0,0	0,0	0,0	0,0	0,0	0,0		
Normalização e Fiscalização	5.000,0	5.000,0	0,0	0,0	0,0	0,0	0,0	0,0		
Promoção da Produção Agropecuária	635.000,0	394.000,0	0,0	260.724,8	0,0	133.275,2	101.507,4	0,0		
Defesa Agropecuária	20.000,0	20.000,0	0,0	0,0	0,0	0,0	0,0	0,0		
Organização Agrária	20.000,0	20.000,0	0,0	0,0	0,0	0,0	0,0	0,0		
Serviços Urbanos	20.000,0	20.000,0	0,0	0,0	0,0	0,0	0,0	0,0		
Indústria	4.000,0	103.000,0	0,0	99.000,0	0,0	4.000,0	99.000,0	0,0		
Promoção Industrial	2.000,0	101.000,0	0,0	99.000,0	0,0	2.000,0	99.000,0	0,0		
Produção Industrial	2.000,0	2.000,0	0,0	0,0	0,0	2.000,0	2.000,0	0,0		
Comércio e Serviços	1.070.500,0	1.197.898,0	0,0	1.055.543,5	0,1	142.354,6	949.456,5	0,1		
Extensão Rural	950.000,0	950.000,0	0,0	949.750,3	0,1	249,7	949.456,5	0,1		
Promoção Comercial	70.000,0	70.000,0	0,0	0,0	0,0	0,0	0,0	0,0		
Turismo	50.500,0	177.898,0	0,0	105.793,1	0,0	72.104,9	177.898,0	0,0		
Energia	7.520.000,0	9.120.000,0	36.910,0	8.843.484,3	1,2	276.515,7	8.244.883,2	1,3		
Energia Elétrica	7.520.000,0	9.120.000,0	36.910,0	8.843.484,3	1,2	276.515,7	8.244.883,2	1,3		


 Rodrigo Amorim Camargo
 Controlador Geral do Município
 Matrícula: 17.734 OABRJ 119.66


 Mônica Peres Carvalho
 Gerente Cont. Gerencial
 CPF 082.787.157-00
 Secretária de Contabilidade e Finanças
 CR/CRJ 4021670-9Mat. 45657 Matrícula: 17724 / P/BJM

Anexo II do RREO

Data de Emissão: 30/11/2023 09:15h

CHEFE DO PODER EXECUTIVO: RODRIGO DRABLE COSTA
 RESPONSÁVEL PELA CONTABILIDADE: CRISTINA MARIA PEREIRA

SIGFIS - Versão 2023


**RELATÓRIO RESUMIDO DA EXECUÇÃO ORÇAMENTÁRIA
DEMONSTRATIVO DA EXECUÇÃO DAS DESPESAS POR FUNÇÃO / SUBFUNÇÃO
ORÇAMENTOS FISCAL E DA SEGURIDADE SOCIAL**

PERÍODO DE REFERÊNCIA : 5º Bimestre / 2023

RREO - Anexo 2 (LRF, Art. 52, Inciso II, alínea "c")

FUNÇÃO / SUBFUNÇÃO	DOTAÇÃO INICIAL	DOTAÇÃO ATUALIZADA	DESPESAS EMPENHADAS		SALDO (c) = (a-b)	DESPESAS LIQUIDADAS		SALDO (e) = (a-d)
			Até 10/2023 (b)	% (b/total b)		Até 10/2023 (d)	% (d/total d)	
Transporte	1.110.000,0	890.500,0	75.400,0	0,1	154.460,9	81.931,5	289.750,3	600.749,7
Transporte Rodoviário	1.110.000,0	890.500,0	75.400,0	0,1	154.460,9	81.931,5	289.750,3	600.749,7
Desporto e Lazer	490.000,0	3.729.211,9	179.656,3	0,2	2.434.296,1	24.621,7	154.983,3	3.574.228,6
Desporto de Rendimento	80.000,0	80.000,0	16.340,0	0,0	31.550,0	0,0	31.716,6	48.283,5
Desporto Comunitário	340.000,0	340.000,0	65.468,9	0,0	90.560,0	14.651,1	113.296,1	226.703,9
Lazer	70.000,0	3.309.211,9	97.847,4	0,1	2.312.186,2	9.970,6	9.970,6	3.299.241,2
Encargos especiais	27.535.000,0	39.373.881,1	2.860.197,3	5,2	1.176.120,9	4.671.945,1	37.311.381,3	2.062.499,8
Serviço da Dívida Interna	27.535.000,0	39.373.881,1	2.860.197,3	5,2	1.176.120,9	4.671.945,1	37.311.381,3	2.062.499,8
Reserva de Contingência	3.000.000,0	0,0	0,0	0,0	0,0	0,0	0,0	0,0
Reserva de Contingência	3.000.000,0	0,0	0,0	0,0	0,0	0,0	0,0	0,0
DESPESAS (INTRA-ORÇAMENTÁRIAS) (II)	33.232.000,0	33.466.300,0	5.307.164,1	3,3	9.488.636,7	5.057.660,8	23.616.153,7	9.850.146,3
TOTAL (III) = (I + II)	730.000.000,0	896.123.128,6	101.441.222,4	100,00	166.724.132,8	137.915.507,7	653.910.220,6	242.214.908,0

FUNÇÃO / SUBFUNÇÃO	DOTAÇÃO INICIAL	DOTAÇÃO ATUALIZADA	DESPESAS EMPENHADAS		SALDO (c) = (a-b)	DESPESAS LIQUIDADAS		SALDO (e) = (a-d)
			Até 10/2023 (b)	% (b/total b)		Até 10/2023 (d)	% (d/total d)	
Legislativa	33.232.000,0	33.466.300,0	5.307.164,1	3,3	9.488.636,7	5.057.660,8	23.616.153,7	9.850.146,3
Ação Legislativa	349.000,0	481.000,0	0,0	0,0	132.000,0	74.851,5	325.555,7	155.444,3
Administração	6.905.000,0	7.008.000,0	1.097.879,5	0,7	1.553.592,5	1.102.902,2	5.442.455,0	1.565.545,0
Administração Geral	6.906.000,0	7.008.000,0	1.097.879,5	0,7	1.553.592,5	1.102.902,2	5.442.455,0	1.565.545,0
Assistência Social	195.000,0	305.000,0	35.433,0	0,0	115.834,0	35.433,0	189.166,0	115.834,0
Administração Geral	195.000,0	305.000,0	35.433,0	0,0	115.834,0	35.433,0	189.166,0	115.834,0
Previdência Social	51.000,0	40.300,0	7.716,7	0,0	831,9	7.716,7	39.468,1	831,9
Administração Geral	51.000,0	40.300,0	7.716,7	0,0	831,9	7.716,7	39.468,1	831,9
Saúde	3.005.000,0	3.149.000,0	942.945,6	0,4	178.754,3	613.568,1	2.639.275,0	509.725,0
Atenção Básica	3.005.000,0	3.149.000,0	942.945,6	0,4	178.754,3	613.568,1	2.639.275,0	509.725,0
Educação	22.726.000,0	22.481.000,0	3.223.189,3	2,1	7.505.624,1	3.223.189,3	14.975.376,0	7.505.624,1
Administração Geral	520.000,0	70.000,0	0,0	0,0	70.000,0	0,0	0,0	70.000,0
Ensino Fundamental	19.191.000,0	19.591.000,0	2.952.149,7	1,9	6.018.278,0	2.952.149,7	13.572.722,0	6.018.278,0
Ensino Médio	190.000,0	140.000,0	13.329,9	0,0	76.134,3	13.329,9	61.865,7	76.134,3
Ensino Profissional	830.000,0	830.000,0	12.967,8	0,0	641.233,0	12.967,8	188.767,0	641.233,0
Educação Infantil	800.000,0	750.000,0	97.701,7	0,1	291.485,6	97.701,7	458.514,4	291.485,6
Educação de Jovens e Adultos	95.000,0	0,0	0,0	0,0	0,0	0,0	0,0	0,0
Educação Especial	1.100.000,0	1.100.000,0	147.040,1	0,1	406.493,1	147.040,1	693.506,9	406.493,1
Cultura	0,0	2.000,0	0,0	0,0	2.000,0	0,0	4.858,0	-2.858,0
Difusão Cultural	0,0	2.000,0	0,0	0,0	2.000,0	0,0	4.858,0	-2.858,0


Rodrigo Amorim Camargo
Controlador Geral do Município
Matrícula: 17.734 OAB/RJ 119.661


Mônica Peres Carvalho
Gerente Cont. Gerencial
CPF 082.787.157-00
Matrícula: 17.024 / PAM

Anexo II do RREO

Data de Emissão: 30/11/2023 09:15h

CHEFE DO PODER EXECUTIVO: RODRIGO DRABLE COSTA
RESPONSÁVEL PELA CONTABILIDADE: CRISTINA MARIA PEREIRA

SIGFIS - Versão 2023

RELATÓRIO RESUMIDO DA EXECUÇÃO ORÇAMENTÁRIA
DEMONSTRATIVO DA RECEITA CORRENTE LÍQUIDA
 ORÇAMENTOS FISCAL E DA SEGURIDADE SOCIAL
 PERÍODO DE REFERÊNCIA : 5º Bimestre / 2023

LRP, art 53, inciso I - Anexo 3

ESPECIFICAÇÃO	EVOLUÇÃO DA RECEITA REALIZADA NOS ÚLTIMOS 12 MESES												TOTAL ULT - 12 M.	PREVISÃO ATUALIZADA
	NOV/2022	DEZ/2022	JAN/2023	FEV/2023	MAR/2023	ABR/2023	MAI/2023	JUN/2023	JUL/2023	AGO/2023	SET/2023	OUT/2023		
RECEITAS CORRENTES (I)	66.288.421,6	92.204.912,8	89.412.044,3	70.012.957,5	75.203.242,2	71.365.719,7	72.563.165,8	79.724.106,6	67.468.091,7	69.854.705,7	69.497.267,9	66.094.615,0	871.691.250,8	812.899.066,0
Impostos, Taxas e Contribuições de Melhoria	7.197.428,0	9.125.072,5	8.436.323,1	9.557.476,3	20.107.253,0	9.721.389,4	10.478.252,3	9.431.476,2	11.529.553,4	10.906.006,9	11.709.879,2	10.199.825,2	128.399.937,6	119.261.500,0
Imposto s/ a Prop. Predial/Territorial Urbana (IPTU)	1.047.310,2	1.068.302,6	490.313,4	2.161.993,5	12.516.532,3	1.637.814,0	1.580.597,7	1.533.115,4	1.517.716,4	1.650.801,3	1.380.569,3	1.427.088,2	28.012.154,3	25.710.000,0
Imposto s/ Serviços de Qualquer Natureza (ISS)	4.822.622,0	6.455.712,4	6.604.027,0	5.112.447,5	4.899.941,1	5.503.699,6	5.113.859,5	5.622.613,1	6.250.717,8	5.740.174,2	6.858.995,2	5.664.988,2	68.649.797,6	64.460.000,0
Imposto s/ Transmissão de Bens Imóveis	564.672,7	259.072,9	345.111,5	311.009,2	335.536,2	220.040,2	632.607,2	453.487,7	321.617,4	445.663,4	470.019,3	384.417,2	4.743.255,0	3.965.000,0
Imposto s/ a Renda e Proventos de Qualquer Natureza	600.610,2	1.163.209,9	783.748,2	1.737.787,7	2.060.471,4	2.058.118,6	2.819.790,8	1.529.241,6	3.198.077,9	2.754.521,0	2.753.643,9	2.523.366,9	23.982.587,1	22.830.000,0
Outros Impostos, Taxas e Contribuições de Melhoria	162.212,9	178.775,7	213.123,0	234.240,4	294.772,0	301.717,0	331.397,1	293.018,4	241.423,9	314.847,0	246.651,5	199.964,7	3.012.143,6	2.296.500,0
RECEITA DE CONTRIBUIÇÕES	3.547.967,0	4.099.432,2	1.581.804,7	2.472.757,5	3.599.044,0	3.493.212,3	3.236.365,0	3.045.904,9	3.126.924,4	2.958.174,5	3.020.888,7	3.109.981,4	37.292.456,7	37.612.000,0
RECEITA PATRIMONIAL	1.247.296,5	9.510.299,6	2.549.992,9	1.815.752,0	2.672.205,1	2.162.561,0	2.943.377,8	4.286.125,4	2.655.910,6	2.088.972,1	1.676.203,1	824.399,9	34.433.096,0	7.989.020,0
Rendimentos de Aplicação Financeira	1.243.609,9	9.477.727,0	2.537.092,0	1.804.769,2	2.672.205,1	2.136.982,0	2.925.015,4	4.274.929,8	2.637.527,7	2.043.935,5	1.660.371,0	807.924,9	34.222.079,5	5.767.020,0
Outras Receitas Patrimoniais	3.686,6	32.572,6	12.910,9	10.982,8	0,0	25.579,0	18.362,4	11.195,6	18.382,9	45.036,6	15.832,1	16.475,0	211.016,5	2.222.000,0
Receita Agropecuária	0,0	0,0	0,0	0,0	0,0	0,0	0,0	0,0	0,0	0,0	0,0	0,0	0,0	0,0
Receita Industrial	0,0	0,0	0,0	0,0	0,0	0,0	0,0	0,0	0,0	0,0	0,0	0,0	0,0	0,0
Receita de Serviços	5.338.133,7	5.761.926,0	5.662.450,4	5.387.624,3	5.989.134,9	5.751.764,3	6.252.302,3	6.517.449,1	6.318.760,1	6.206.192,3	5.933.388,4	6.310.797,1	71.429.922,9	74.558.600,0
TRANSFERÊNCIAS CORRENTES	44.340.738,5	59.426.488,6	47.843.741,7	45.700.809,4	40.204.598,3	46.349.404,7	46.597.999,4	54.041.566,6	41.844.266,8	45.853.980,3	45.313.234,1	44.441.474,9	561.958.493,3	563.702.066,0
Cota-Parte do FPM	9.303.795,5	14.456.232,2	9.363.514,6	12.526.777,1	7.650.265,2	8.746.640,6	9.719.518,2	11.243.123,5	7.682.453,1	7.682.453,1	7.831.482,5	7.273.579,8	114.862.733,8	102.500.000,0
Cota-Parte do ICMS	5.778.145,8	5.156.794,8	5.845.061,2	4.595.073,0	5.048.652,5	4.837.794,6	5.734.357,8	5.175.984,8	4.549.905,2	5.483.279,0	5.240.766,3	5.898.121,4	63.343.938,4	84.300.000,0
Cota-Parte do IPVA	592.775,3	649.090,5	5.744.566,8	5.413.700,2	3.599.595,4	2.937.731,7	1.684.956,8	1.197.448,9	981.957,9	1.095.627,8	694.090,3	873.300,5	25.464.842,1	22.524.000,0
Cota-Parte do ITR	5.617,2	9.222,6	4.508,4	6.183,6	3.920,1	2.674,5	2.336,4	2.063,7	8.445,7	10.740,9	10.398,6	64.029,2	130.140,9	85.000,0
Transferências da LC 87/1996	0,0	0,0	0,0	0,0	0,0	0,0	0,0	0,0	0,0	0,0	0,0	0,0	0,0	0,0
Transferências da LC 61/1989	107.350,7	138.578,9	151.475,9	113.605,0	115.461,4	138.083,1	126.784,0	140.485,1	144.395,5	124.310,6	128.676,0	185.122,8	1.614.330,4	2.430.000,0
Transferências do FUNDEB	8.220.762,5	7.648.298,7	9.861.863,4	8.647.790,0	8.193.083,8	14.819.031,4	9.387.114,1	8.673.012,2	8.436.023,4	9.449.102,1	8.753.897,7	9.502.151,5	111.593.950,8	126.893.575,0
Outras Transferências Correntes	20.332.291,5	31.368.270,6	16.872.731,4	14.397.479,5	15.593.619,9	14.867.448,8	19.943.932,1	29.786.618,7	16.478.415,2	22.008.466,8	22.654.120,7	20.645.161,7	244.948.556,9	214.969.491,0
OUTRAS RECEITAS CORRENTES	4.616.857,9	4.281.693,9	3.337.731,4	5.078.736,0	2.631.006,9	3.887.388,1	3.056.869,0	2.401.194,5	1.992.676,2	1.841.379,7	1.843.674,5	3.208.136,6	38.177.344,7	19.775.880,0
DEDUÇÕES (II)	9.486.072,0	17.402.245,0	8.491.153,7	10.715.313,5	8.867.171,7	9.680.799,0	8.967.700,1	8.322.968,8	6.813.373,3	6.195.866,9	5.943.282,1	7.433.190,9	108.319.327,0	71.595.000,0
Contrib. p/ o Plano de Seg. Soc. Serv.	2.360.861,7	2.896.708,8	490.265,8	4.568.456,5	2.080.835,7	2.247.258,0	1.725.585,3	1.656.276,5	1.798.372,5	1.622.057,3	1.699.389,6	1.766.160,3	30.302.178,4	22.047.000,0
Compensação Financ. entre Reg. Previd.	3.967.673,4	3.804.319,6	2.645.552,7	1.023.980,9	2.424.204,0	3.232.313,5	2.409.639,9	1.600.048,2	1.365.916,7	1.029.039,5	1.190.184,0	2.408.198,3	21.710.221,5	9.700.000,0
Rendimentos de Aplicações de Recursos Previdenciários	0,0	7.519.027,3	1.133.508,9	592.908,2	1.078.553,1	868.641,8	1.379.084,3	1.950.169,0	1.188.371,1	665.487,9	501.187,3	400.000,1	17.276.940,0	635.000,0
Dedução de Receita p/ Formação do FUNDEB	3.157.536,9	3.182.189,3	4.221.825,3	4.531.067,9	3.332.584,5	3.453.390,6	3.116.465,1	2.460.712,6	2.460.712,6	2.879.282,2	2.552.521,2	2.858.832,2	39.029.987,1	39.213.000,0
RECEITA CORRENTE LÍQUIDA (III)	56.802.349,6	74.802.667,8	60.920.890,6	59.297.444,0	66.336.070,5	61.684.920,7	63.597.465,7	71.401.147,8	60.654.718,4	63.658.838,8	63.553.985,8	60.661.424,1	763.371.923,8	741.304.066,0
(-) Transf. obrig. União relat. emendas individuais (art.166-A,§ 1º da CF)(IV)	0,0	0,0	0,0	0,0	0,0	0,0	0,0	0,0	0,0	0,0	0,0	0,0	0,0	0,0
RCL AJUSTADA P/ CALC. LIM. ENDIV. (V)=(III-IV)	56.802.349,6	74.802.667,8	60.920.890,6	59.297.444,0	66.336.070,5	61.684.920,7	63.597.465,7	71.401.147,8	60.654.718,4	63.658.838,8	63.553.985,8	60.661.424,1	763.371.923,8	741.304.066,0
(-) Transf. Obrig. União relativas a emendas de bancada (art. 166,§ 16, da CF) e ao vencimento dos agentes comunitários de saúde e de combate às endemias.	0,0	0,0	0,0	0,0	0,0	0,0	0,0	0,0	0,0	0,0	0,0	0,0	0,0	0,0
RCL AJUST. P/ CALC. LIM. DESP. PESSOAL (VI)=(V-VI)	56.802.349,6	74.802.667,8	60.920.890,6	59.297.444,0	66.336.070,5	61.684.920,7	63.597.465,7	71.401.147,8	60.654.718,4	63.658.838,8	63.553.985,8	60.661.424,1	763.371.923,8	741.304.066,0

Nota : Receita Corrente Líquida em reais e sem arredondamento :
 RCL dos últimos 12 meses R\$ 763.371.923,80


Mônica Peres Carvalho
 Gerente Cont. Gerencial
 CPF 082.787.157-00
 CRC/RJ 102167/O-9Mat. 1565
 Secretária Mun. de Finanças
 Matrícula: 17724 / PM23M


Rodrigo Amorim Camargo
 Controlador Geral do Município
 Matrícula: 17.734 OAB/RJ 119.661

CHEFE DO PODER EXECUTIVO: RODRIGO DRABLE COSTA
 RESPONSÁVEL PELA CONTABILIDADE: CRISTINA MARIA PEREIRA
 SIGFIS - Versão 2023

Data de Emissão: 30/11/2023 09:15h

Anexo 3 do RREO

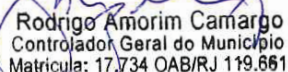
**RELATÓRIO RESUMIDO DA EXECUÇÃO ORÇAMENTÁRIA
DEMONSTRATIVO DAS RECEITAS E DESPESAS PREVIDENCIÁRIAS DO REGIME PRÓPRIO DOS SERVIDORES PÚBLICOS
ORÇAMENTO DA SEGURIDADE SOCIAL
PERÍODO DE REFERÊNCIA : 5º Bimestre / 2023**

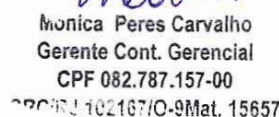
LRF, art 53, inciso II - Anexo 4

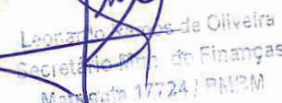
R\$ 1,00

REGIME PRÓPRIO DE PREVIDÊNCIA DOS SERVIDORES - RPPS				
FUNDO EM CAPITALIZAÇÃO (PLANO PREVIDENCIÁRIO)				
RECEITAS PREVIDENCIÁRIAS - RPPS (FUNDO EM CAPITALIZAÇÃO)	PREVISÃO ATUALIZADA	RECEITAS REALIZADAS Até 5º Bim/2023		
RECEITAS CORRENTES (I)	27.867.000,0	36.663.472,4		
Receitas de Contribuições dos Segurados	8.147.000,0	6.402.139,4		
Civil	8.147.000,0	6.402.139,4		
Ativo	8.133.000,0	6.402.139,4		
Inativo	7.000,0	0,0		
Pensionista	7.000,0	0,0		
Militar	0,0	0,0		
Ativo	0,0	0,0		
Inativo	0,0	0,0		
Pensionista	0,0	0,0		
Receitas de Contribuições Patronais	17.564.000,0	18.367.408,4		
Civil	17.564.000,0	18.367.408,4		
Ativo	17.564.000,0	18.367.408,4		
Inativo	0,0	0,0		
Pensionista	0,0	0,0		
Militar	0,0	0,0		
Ativo	0,0	0,0		
Inativo	0,0	0,0		
Pensionista	0,0	0,0		
Receita Patrimonial	610.000,0	9.757.912,7		
Receitas Imobiliárias	0,0	0,0		
Receitas de Valores Mobiliários	610.000,0	9.757.912,7		
Outras Receitas Patrimoniais	0,0	0,0		
Receita de Serviços	0,0	0,0		
Outras Receitas Correntes	1.546.000,0	2.136.011,9		
Compensação Previdenciária do RGPS para o RPPS	0,0	0,0		
Aportes Periódicos para Amortização do Déficit Atuarial do RPPS (II)	0,0	0,0		
Demais Receitas Correntes	1.546.000,0	2.136.011,9		
RECEITAS DE CAPITAL (III)	0,0	0,0		
Alienação de Bens, Direitos e Ativos	0,0	0,0		
Amortização de Empréstimos	0,0	0,0		
Outras Receitas de Capital	0,0	0,0		
TOTAL DAS RECEITAS FUNDO DE CAPITALIZAÇÃO - RPPS (IV) = (I + III - II)	27.867.000,0	36.663.472,4		
DESPESAS PREVIDENCIÁRIAS - RPPS (FUNDO EM CAPITALIZAÇÃO)	DOTAÇÃO ATUALIZADA	DESPESAS EMPENHADAS	DESPESAS LIQUIDADAS	DESPESAS PAGAS
		Até 5º Bim/2023	Até 5º Bim/2023	Até 5º Bim/2023
Benefícios - Civil	86.910.500,0	46.900.326,4	46.900.326,4	46.900.326,4
Aposentadorias	78.370.500,0	42.344.348,7	42.344.348,7	42.344.348,7
Pensões	8.540.000,0	4.555.977,7	4.555.977,7	4.555.977,7
Outros Benefícios Previdenciários	0,0	0,0	0,0	0,0
Outras Despesas Previdenciárias	0,0	0,0	0,0	0,0
Compensação Previdenciária do RPPS para o RGPS	0,0	0,0	0,0	0,0
Demais despesas Previdenciárias	0,0	0,0	0,0	0,0
TOTAL DAS DESPESAS FUNDO EM CAPITALIZAÇÃO RPPS (V)	86.910.500,0	46.900.326,4	46.900.326,4	46.900.326,4
RESULTADO FUNDO EM CAPITALIZAÇÃO (VI) = (IV - V)	-59.043.500,0	-10.236.854,0	-10.236.854,0	-10.236.854,0
RECURSOS RPPS ARRECADADOS EM EXERCÍCIOS ANTERIORES		PREVISÃO ORÇAMENTÁRIA		
VALOR		0,0		
RESERVA ORÇAMENTÁRIA DO RPPS		PREVISÃO ORÇAMENTÁRIA		
VALOR		0,0		
APORTES DE RECURSOS PARA O FUNDO EM CAPITALIZAÇÃO DO RPPS		APORTES REALIZADAS		
Plano de Amortização - Contribuição Patronal Suplementar		0,0		
Plano de Amortização - Aporte Periódico de Valores Predefinidos		0,0		
Outros Aportes RPPS		0,0		
Recursos para Cobertura de Déficit Financeiro		0,0		
BENS E DIREITOS DO RPPS (FUNDO EM CAPITALIZAÇÃO)		PERÍODO DE REFERÊNCIA		
		Até 5º Bim/2023		
Caixa e Equivalentes de Caixa		100.660.130,5		
Investimentos e Aplicações		0,0		
Outros Bens e Direitos		0,0		
TOTAL DE BENS E DIREITOS DO RPPS		100.660.130,5		

CHEFE DO PODER EXECUTIVO: RODRIGO DRABLE COSTA
RESPONSÁVEL PELA CONTABILIDADE: CRISTINA MARIA PEREIRA


Rodrigo Amorim Camargo
Controlador Geral do Município
Matrícula: 17.734 OAB/RJ 119.661


Monica Peres Carvalho
Gerente Cont. Gerencial
CPF 082.787.157-00
RPPS/RJ 102167/O-9Mat. 15657


Leonardo de Oliveira
Secretário de Finanças
Matrícula 17724 / RPPS/RJ

Assinado Digitalmente por: RODRIGO DRABLE COSTA
Data: 2023.12.06 14:27:33 -03:00

**RELATÓRIO RESUMIDO DA EXECUÇÃO ORÇAMENTÁRIA
DEMONSTRATIVO DAS RECEITAS E DESPESAS PREVIDENCIÁRIAS DO REGIME PRÓPRIO DOS SERVIDORES PÚBLICOS
ORÇAMENTO DA SEGURIDADE SOCIAL
PERÍODO DE REFERÊNCIA : 5º Bimestre / 2023**

LRF, art 53, inciso II - Anexo 4

R\$ 1,00


FUNDO EM REPARTIÇÃO (Plano Financeiro)		
RECEITAS PREVIDENCIÁRIAS FUNDO EM REPARTIÇÃO - RPPS	PREVISÃO ATUALIZADA	RECEITAS REALIZADAS
		Até 5º Bim/2023
RECEITAS CORRENTES (VII)	50.115.000,0	52.064.589,3
Receitas de Contribuições dos Segurados	13.900.000,0	10.050.511,5
Civil	13.900.000,0	10.050.511,5
Ativo	13.037.000,0	9.194.099,9
Inativo	816.000,0	813.983,5
Pensionista	47.000,0	42.428,1
Militar	0,0	0,0
Ativo	0,0	0,0
Inativo	0,0	0,0
Pensionista	0,0	0,0
Receitas de Contribuições Patronais	26.490.000,0	19.483.892,4
Civil	26.490.000,0	19.483.892,4
Ativo	26.427.000,0	19.421.552,1
Inativo	63.000,0	62.340,3
Pensionista	0,0	0,0
Militar	0,0	0,0
Ativo	0,0	0,0
Inativo	0,0	0,0
Pensionista	0,0	0,0
Receita Patrimonial	25.000,0	0,0
Receitas Imobiliárias	0,0	0,0
Receitas de Valores Mobiliários	25.000,0	0,0
Outras Receitas Patrimoniais	0,0	0,0
Receita de Serviços	0,0	0,0
Outras Receitas Correntes	9.700.000,0	22.530.185,4
Compensação Previdenciária do RGPS para o RPPS	9.700.000,0	22.530.185,4
Demais Receitas Correntes	0,0	0,0
RECEITAS DE CAPITAL (VIII)	0,0	0,0
Alienação de Bens, Direitos e Ativos	0,0	0,0
Amortização de Empréstimos	0,0	0,0
Outras Receitas de Capital	0,0	0,0
TOTAL DAS RECEITAS FUNDO EM REPARTIÇÃO RPPS (IX) = (VII + VIII)	50.115.000,0	52.064.589,3

DESPESAS FUNDO EM REPARTIÇÃO - RPPS	DOTAÇÃO INICIAL	DOTAÇÃO ATUALIZADA	DESPESAS EMPENHADAS	DESPESAS LIQUIDADAS	DESPESAS PAGAS
			Até 5º Bim/2023	5º Bim/2023	5º Bim/2023
Benefícios - Civil	51.014.500,0	51.014.500,0	50.910.913,6	50.910.913,6	50.910.913,6
Aposentadorias	44.532.750,0	44.532.750,0	44.525.792,9	44.525.792,9	44.525.792,9
Pensões	6.481.750,0	6.481.750,0	6.385.120,7	6.385.120,7	6.385.120,7
Outros Benefícios Previdenciários	0,0	0,0	0,0	0,0	0,0
Outras Despesas Previdenciárias	0,0	0,0	0,0	0,0	0,0
Compensação Previdenciária do RPPS para o RGPS	0,0	0,0	0,0	0,0	0,0
Demais despesas Previdenciárias	0,0	0,0	0,0	0,0	0,0
TOTAL DAS DESPESAS FUNDO EM REPARTIÇÃO RPPS (X)	51.014.500,0	51.014.500,0	50.910.913,6	50.910.913,6	50.910.913,6
RESULTADO FUNDO EM REPARTIÇÃO RPPS (XI) = (IX - X)	-899.500,0	-899.500,0	1.153.875,7	1.153.875,7	1.153.875,7

APORTES DE RECURSOS PARA O FUNDO EM REPARTIÇÃO DO RPPS	APORTES REALIZADAS
Recursos para Cobertura de Insuficiências Financeiras	46.455.761,6
Recursos para Formação de Reserva	0,0
BENS E DIREITOS DO FUNDO (FUNDO EM REPARTIÇÃO)	SALDO ATUAL
Caixa e Equivalentes de Caixa	3.863.530,5
Investimentos e Aplicações	0,0
Outro Bens e Direitos	0,0

RECEITAS DA ADMINISTRAÇÃO - RPPS	PREVISÃO INICIAL	PREVISÃO ATUALIZADA	RECEITAS REALIZADAS
			Até 5º Bim/2023
Receitas Correntes	0,0	0,0	0,0
Total das Receitas da Administração RPPS (XII)	0,0	0,0	0,0

CHEFE DO PODER EXECUTIVO: RODRIGO DRABLE COSTA
RESPONSÁVEL PELA CONTABILIDADE: CRISTINA MARIA PEREIRA


Rodrigo Amorim Camargo
Controlador Geral do Município
Matrícula: 17.734 OAB/RJ 119.661


Monica Peres Carvalho
Gerente Cont. Gerencial
CPF 082.787.157-00
CRC/RJ 102167/O-9Mat. 15657


Leonardo Peres de Oliveira
Secretário Municipal de Finanças
Matrícula: 17724 / P.M.A.M.

Assinado Digitalmente por: RODRIGO DRABLE COSTA
Data: 2023.12.06 14:27:36 -03:00

**RELATÓRIO RESUMIDO DA EXECUÇÃO ORÇAMENTÁRIA
DEMONSTRATIVO DAS RECEITAS E DESPESAS PREVIDENCIÁRIAS DO REGIME PRÓPRIO DOS SERVIDORES PÚBLICOS
ORÇAMENTO DA SEGURIDADE SOCIAL
PERÍODO DE REFERÊNCIA : 5º Bimestre / 2023**

LRF, art 53, inciso II - Anexo 4

R\$ 1,00

DESPESAS DA ADMINISTRAÇÃO - RPPS	DOTAÇÃO INICIAL	DOTAÇÃO ATUALIZADA	DESPESAS EMPENHADAS	DESPESAS LIQUIDADAS	DESPESAS PAGAS
			Até 5º Bim/2023	5º Bim/2023	5º Bim/2023
Despesas Correntes (XIII)	2.306.000,0	2.327.000,0	1.709.038,0	1.569.648,3	1.569.637,3
Despesas de Capital (XIV)	5.000,0	84.000,0	83.999,8	83.999,8	83.999,8
Total das Despesas de Administração RPPS (XV)=(XIII+XIV)	2.311.000,0	2.411.000,0	1.793.037,8	1.653.648,1	1.653.637,1
Resultado da Administração RPPS (XVI)=(XII-XV)	-2.311.000,0	-2.411.000,0	-1.793.037,8	-1.653.648,1	-1.653.637,1


BENEFÍCIOS PREVIDENCIÁRIOS MANTIDOS PELO TESOUREIRO

RECEITAS PREVIDENCIÁRIAS (BENEFÍCIOS MANTIDOS PELO TESOUREIRO)	PREVISÃO ATUALIZADA (a)	RECEITAS REALIZADAS ATÉ O BIM (b)
Contribuição do Servidores	0,0	0,0
Demais Receitas Previdenciárias	0,0	0,0
TOTAL DAS RECEITAS (BENEFÍCIOS MANTIDOS PELO TESOUREIRO) (XVII)	0,0	0,0

DESPESAS PREVIDENCIÁRIAS (BENEFÍCIOS MANTIDOS PELO TESOUREIRO)	DOTAÇÃO ATUALIZADA (c)	DESPESAS EMPENHADAS Até o Bimestre (d)	DESPESAS LIQUIDADAS Até o Bimestre (e)	DESPESAS PAGAS Até o Bimestre (f)
Aposentadorias	0,0	0,0	0,0	0,0
Pensões	0,0	0,0	0,0	0,0
Outras Despesas Previdenciárias	0,0	0,0	0,0	0,0
TOTAL DAS DESPESAS (BENEFÍCIOS MANTIDOS PELO TESOUREIRO) (XVIII)	0,0	0,0	0,0	0,0


Mônica Peres Carvalho
Gerente Cont. Gerencial
CPF 082.787.157-00
CRC/RJ 102167/O-9Mat. 15657


Leonardo Ramos de Oliveira
Secretário Municipal de Finanças
Matrícula 17724 / FINEM


Rodrigo Amorim Camargo
Controlador Geral do Município
Matrícula: 17.734 OAB/RJ 119.661

CHEFE DO PODER EXECUTIVO: RODRIGO DRABLE COSTA
RESPONSÁVEL PELA CONTABILIDADE: CRISTINA MARIA PEREIRA

RELATÓRIO RESUMIDO DA EXECUÇÃO ORÇAMENTÁRIA
 DEMONSTRATIVO DOS RESULTADOS PRIMÁRIO E NOMINAL
 ORÇAMENTOS FISCAL E DA SEGURIDADE SOCIAL
 PERÍODO DE REFERÊNCIA : 5º Bimestre / 2023

LRF, art 53, inciso III - Anexo 6a

R\$1,00

RECEITAS PRIMÁRIAS	PREVISÃO ATUALIZADA	Jan a Out/2023
		RECEITAS REALIZADAS
RECEITAS CORRENTES (I)	773.686.066,0	680.507.655,5
Impostos, Taxas e Contribuições de Melhoria	119.261.500,0	112.077.437,1
Imposto s/ a Prop. Predial/Territorial Urbana (IPTU)	25.710.000,0	25.896.541,3
Impostos s/ Serviços de Qualquer Natureza (ISS)	64.460.000,0	57.371.463,2
Imposto s/ Transmissão de Bens Imóveis (ITBI)	3.965.000,0	3.919.509,4
Imposto de Renda Relido na Fonte (IRRF)	22.830.000,0	22.218.767,8
Outros Impostos, Taxas e Contribuições de Melhoria	2.296.500,0	2.671.155,4
Contribuições	37.612.000,0	29.645.057,4
Receita Patrimonial	7.989.020,0	23.675.499,8
Aplicações Financeiras (II)	5.767.020,0	23.500.742,6
Outras Receitas Patrimoniais	2.222.000,0	174.757,2
Transferências Correntes¹	514.489.066,0	425.501.005,4
Cota Parte FPM (80%)	84.500.000,0	74.035.579,9
Cota Parte ICMS (80%)	67.440.000,0	41.927.198,2
Cota Parte IPVA (80%)	18.674.000,0	19.378.381,0
Cota Parte ITR (80%)	68.000,0	92.240,9
L.C. Nº 87/96 - ICMS Desoneração (80%)	0,0	0,0
L.C. Nº 61/89	1.944.000,0	1.094.720,6
Transferências do FUNDEB	114.000.000,0	81.789.213,1
Outras Transferências Correntes	227.863.066,0	207.183.671,7
Demais Receitas Correntes	94.334.480,0	89.608.655,8
Outras Receitas Financeiras (III)	3.886.000,0	1.453.958,7
Receitas Correntes Restantes	90.448.480,0	88.154.697,1
RECEITAS PRIMÁRIAS CORRENTES (IV)=(I-III)	764.033.046,0	655.552.954,2
RECEITAS DE CAPITAL (V)	5.555.552,9	9.648.710,2
Operações de Crédito (VI)	0,0	8.000.000,0
Amortização de Empréstimos (VII)	0,0	0,0
Alienação de Bens	100.000,0	0,0
Receita de Alienação de Investimentos Temporários (VIII)	0,0	0,0
Receita de Alienação de Investimentos Permanentes (IX)	0,0	0,0
Outras Alienações de bens	100.000,0	0,0
Transferências de Capital	5.455.552,9	1.648.710,2
Convênios	0,0	0,0
Outras Transferências de Capital	5.455.552,9	1.648.710,2
Outras Receitas de Capital	0,0	0,0
Outras Receitas de Capital não Primárias (X)	0,0	0,0
Outras Receitas de Capital Primárias	0,0	0,0
RECEITAS PRIMÁRIAS DE CAPITAL (XI) = (V-VI-VII-VIII-IX-X)	5.555.552,9	1.648.710,2
RECEITA PRIMÁRIA TOTAL (XII) = (IV + XI)	769.588.598,9	657.201.664,4

Rodrigo Amorim Camargo
 Controlador Geral do Município
 Matrícula: 17.734 OAB/RJ 119.661

Mônica Peres Carvalho
 Gerente Cont. Gerencial
 CPF 082.787.157-00

CPF: 140216710-9 Mat. 15657

Leonardo Ramos de Oliveira
 Secretário Municipal de Finanças
 Matrícula: 17724/ Fubam

DESPESAS PRIMÁRIAS	DOTAÇÃO ATUALIZADA	Jan a Out/2023					
		DESPESAS EMPENHADAS	DESPESAS LIQUIDADAS	DESPESAS PAGAS (a)	RESTOS A PAGAR PROCESSADOS PAGOS (b)	RESTOS A PAGAR NÃO PROCESSADOS	
						LIQUIDADOS	PAGOS (c)
DESPESAS CORRENTES (XIII)	802.127.298,0	659.596.138,0	598.529.253,2	593.112.442,0	8.708.573,1	16.958.056,8	16.958.056,8
Pessoal e Encargos Sociais	410.972.596,3	315.339.925,6	312.001.719,1	311.402.046,2	82.357,8	114.486,8	114.486,8
Juros e Encargos da Dívida (XIV)	9.908.164,6	9.219.554,0	8.947.498,4	8.512.457,7	0,0	5.000,0	5.000,0
Outras Despesas Correntes	381.246.537,0	335.036.658,4	277.580.035,8	273.197.938,1	8.626.215,3	16.838.570,0	16.838.570,0
DESPESAS PRIMÁRIAS CORRENTES (XV) = (XIII - XIV)	792.219.133,4	650.376.584,0	589.581.754,8	584.599.984,3	8.708.573,1	16.953.056,8	16.953.056,8
DESPESAS DE CAPITAL (XVI)	60.531.530,6	45.827.174,4	31.764.813,7	31.032.797,7	201.680,4	6.647.157,3	6.647.157,3
Investimentos	33.558.914,1	19.287.489,4	5.723.687,3	5.669.278,7	201.680,4	6.647.157,3	6.647.157,3
Inversões Financeiras	99.000,0	99.000,0	99.000,0	99.000,0	0,0	0,0	0,0
Concessão de Empréstimos (XVII)	0,0	0,0	0,0	0,0	0,0	0,0	0,0
Aquisição de Título de Capital já Integralizado (XVIII)	0,0	0,0	0,0	0,0	0,0	0,0	0,0
Aquisição de Título de Crédito (XIX)	0,0	0,0	0,0	0,0	0,0	0,0	0,0
Demais Inversões Financeiras	99.000,0	99.000,0	99.000,0	99.000,0	0,0	0,0	0,0
Amortização da Dívida (XX)	26.873.616,5	26.440.685,0	25.942.126,4	25.264.519,0	0,0	0,0	0,0
DESPESAS PRIMÁRIAS DE CAPITAL (XXI) = (XVI - XVII - XVIII - XIX - X)	33.657.914,1	19.386.489,4	5.822.687,3	5.768.278,7	201.680,4	6.647.157,3	6.647.157,3
RESERVA DE CONTINGÊNCIA (XXII)	0,0	0,0	0,0	0,0	0,0	0,0	0,0
DESPESA PRIMÁRIA TOTAL (XXIII) = (XV + XXI + XXII)	825.877.047,5	669.763.073,4	595.404.442,1	590.368.263,0	8.910.253,5	23.600.214,1	23.600.214,1
RESULTADO PRIMÁRIO - Acima da Linha (XXIV) = (XIIa - (XXIIIa	--	--	--	34.322.933,8	--	--	--

CHEFE DO PODER EXECUTIVO: RODRIGO DRABLE COSTA
 RESPONSÁVEL PELA CONTABILIDADE: CRISTINA MARIA PEREIRA

**RELATÓRIO RESUMIDO DA EXECUÇÃO ORÇAMENTÁRIA
DEMONSTRATIVO DO RESULTADO PRIMÁRIO
ORÇAMENTOS FISCAL E DA SEGURIDADE SOCIAL
PERÍODO DE REFERÊNCIA : 5º Bimestre / 2023**

LRF, art 53, inciso III - Anexo 6a

R\$1,00

META FISCAL PARA O RESULTADO PRIMÁRIO		VALOR CORRENTE
Meta fixada no Anexo de Metas Fiscais da LDO para o exercício de referência		0,0
JUROS NOMINAIS		Jan a Out/2023
		VALOR INCORRIDO
Encargos e Variações Monetárias Ativos (XXV)		23.500.742,6
Encargos e Variações Monetárias Passivas (XXVI)		8.947.498,4
RESULTADO NOMINAL - Acima da Linha (XXVII) = XXIV + (XXV - XXVI)		48.876.178,0
META FISCAL PARA O RESULTADO NOMINAL		VALOR CORRENTE
Meta fixada no Anexo de Metas Fiscais da LDO para o exercício de referência		0,0

Nota : *Para efeito deste Demonstrativo, o montante das Transferências Correntes corresponde, dentre outras receitas, ao total das Transferências Intergovernamentais, excluídas as Deduções da Receita Corrente para Formação do FUNDEB.


 Monica Peres Carvalho
 Gerente Cont. Gerencial
 CPF 082.787.157-00
 OAB/RJ 102167/O-9Mat. 15657


 Ramon de Oliveira
 Secretário Municipal de Finanças
 Matrícula 17724 / PMBM


 Rodrigo Amorim Camargo
 Controlador Geral do Município
 Matrícula: 17.734 OAB/RJ 119.68

CHEFE DO PODER EXECUTIVO: RODRIGO DRABLE COSTA
RESPONSÁVEL PELA CONTABILIDADE: CRISTINA MARIA PEREIRA

RELATÓRIO RESUMIDO DA EXECUÇÃO ORÇAMENTÁRIA
DEMONSTRATIVO DOS RESULTADOS PRIMÁRIO E NOMINAL
 ORÇAMENTOS FISCAL E DA SEGURIDADE SOCIAL
 PERÍODO DE REFERÊNCIA : 5º Bimestre / 2023

LRF, art 53, inciso III - Anexo 6b

R\$ Milhares

ABAIXO DA LINHA		
CÁLCULO DO RESULTADO NOMINAL	SALDO	
	Em 31/12/2022 (a)	Em 31/Out/2023 (b)
DÍVIDA CONSOLIDADA (XXVIII)	170.856.051,80	132.298.730,00
DEDUÇÕES (XXIX)	109.189.646,60	123.680.944,20
Disponibilidade de Caixa	109.189.646,60	123.680.944,20
Disponibilidade de Caixa Bruta	153.822.913,10	154.099.907,40
(-) Restos a Pagar Processados (XXX)	15.253.393,80	5.611.415,30
(-) Depósitos Restituíveis	29.379.872,70	24.807.547,90
Demais Haveres Financeiros	0,00	0,00
DÍVIDA CONSOLIDADA LÍQUIDA (XXXI) = (XXVIII - XXIX)	61.666.405,20	8.617.785,80
RESULTADO NOMINAL - Abaixo da Linha (XXXII) = (XXXIa - XXXIb)	53.048.619,40	
AJUSTE METODOLÓGICO	Até o 5º Bimestre / 2023	
VARIAÇÃO SALDO RPP = (XXXIII) = (XXX a - XXX b)	9.641.978,50	
RECEITA DE ALIENAÇÃO DE INVESTIMENTOS PERMANENTES (IX)	0,00	
PASSIVOS RECONHECIDOS NA DC (XXXIV)	0,00	
VARIAÇÃO CAMBIAL (XXXV)	0,00	
PAGAMENTOS DE PRECATÓRIOS INTEGRANTES DA DC (XXXVI)	0,00	
OUTROS AJUSTES (XXXVII)	0,00	
RESULTADO NOMINAL AJUSTADO - Abaixo da Linha (XXXVIII) = (XXXII - XXXIII - IX + XXXIV + XXXV - XXXVI + XXXVII)	43.406.640,90	
RESULTADO PRIMÁRIO - Abaixo da Linha (XXXIX) = XXXVIII - XXV + XXVI	28.853.396,70	
INFORMAÇÕES ADICIONAIS	PREVISÃO ORÇAMENTÁRIA	
SALDO DE EXERCÍCIOS ANTERIORES	4.372.657,70	
Recursos Arrecadados em Exercícios Anteriores - RPPS	0,00	
Superávit Financeiro Utilizado para Abertura e Reabertura de Créditos Adicionais	4.372.657,70	
RESERVA ORÇAMENTÁRIA DO RPS	0,00	

Mônica Peres Carvalho
 Mônica Peres Carvalho
 Gerente Cont. Gerencial
 CPF 082.787.157-00
 CRC/RJ 102167/O-9Mat. 15657

Leonardo Ramos de Oliveira
 Leonardo Ramos de Oliveira
 Secretário Plan. de Finanças
 Matrícula 177247 FPM/AM

Rodrigo Amorim Camargo
 Rodrigo Amorim Camargo
 Controlador Geral do Município
 Matrícula: 17/734 OAB/RJ 119.661

CHEFE DO PODER EXECUTIVO: RODRIGO DRABLE COSTA
 RESPONSÁVEL PELA CONTABILIDADE: CRISTINA MARIA PEREIRA
 SIGFIS V ã 2023

E i ã 30/11/2023 09 16

A 6b d RREO


MUNICÍPIO DE BARRA MANSA
RELATÓRIO RESUMIDO DA EXECUÇÃO ORÇAMENTÁRIA
DEMONSTRATIVO DOS RESTOS A PAGAR POR PODER E ÓRGÃO
ORÇAMENTOS FISCAL E DA SEGURIDADE SOCIAL
PERÍODO DE REFERÊNCIA : 5º Bimestre / 2023


LRF, art 53, inciso V - Anexo 7

R\$1,00

PODER/ÓRGÃO	RESTOS A PAGAR PROCESSADOS E NÃO PROCESSADOS LIQUIDADOS					RESTOS A PAGAR NÃO-PROCESSADOS				
	Inscritos		Canc.	Pagos	Saldo	Exerc. Ant.	Inscritos 2022		Pagos	Saldo
	Exerc. Ant.	2022					Canc.	Pagos		
RESTOS A PAGAR (EXCETO INTRA-ORÇAMENTÁRIOS)(I)										
EXECUTIVO										
PREFEITURA BARRA MANSA	200.158,6	4.571.755,9	34.269,4	4.615.949,9	121.695,2	1.369.385,2	14.094.055,0	407.077,1	7.069.249,9	7.987.113,2
SERV AUTONOMO AGUA E ESGOTO BARRA MANSA	1.556.323,2	303.570,3	0,0	574.467,0	1.285.426,5	2.814,5	4.865.963,7	47.476,3	3.726.049,7	1.095.252,2
FUNDACAO DE CULTURA DE BARRA MANSA	0,0	72.682,7	0,0	57.210,6	15.472,1	0,0	317.376,4	0,0	142.663,1	174.713,3
FUNDO MUN SAUDE BARRA MANSA	1.476.134,7	4.183.307,1	0,0	3.683.195,3	1.976.246,5	292.279,8	9.970.965,8	275.227,2	7.999.054,2	1.988.964,2
FUNDO ASSIST MEDICA BARRA MANSA-FUNDAMP	0,2	0,0	0,0	0,0	0,2	0,0	189.459,2	70.449,8	119.008,4	0,0
SUPERINT OBRAS SERV PÚBLICOS BARRA MANSA	2.044.595,5	0,0	0,0	0,0	2.044.595,5	615,0	0,0	0,0	0,0	615,0
FUNDO PREV SOCIAL BARRA MANSA	209,9	0,0	0,0	0,0	209,9	4.658,1	52.688,5	0,0	19.474,7	37.871,9
FUNDO MUN. DE ASSISTÊNCIA SOCIAL	0,0	108.390,5	0,0	108.390,5	0,0	0,0	603.878,9	22.092,9	444.806,6	136.979,4
FUNDO MUN MEIO AMBIENTE BARRA MANSA	0,0	165.520,0	0,0	165.520,0	0,0	1.233,5	0,0	0,0	931,3	302,2
FUNDO MUN EDUCAÇÃO BARRA MANSA	570.190,1	1.278.212,0	403.577,4	1.277.610,4	167.214,3	-12.556.201,2	20.865.009,3	3.138.703,6	4.593.922,9	576.181,6
FUNDO ESP ILUMINACAO PUBLICA	0,0	0,0	0,0	0,0	0,0	0,0	415.660,0	163.500,0	252.160,0	0,0
LEGISLATIVO										
CAMARA BARRA MANSA	554,8	0,0	0,0	0,0	554,8	54.711,4	299.795,1	754,0	207.218,7	146.533,8
TOTAL (I)	5.848.167,0	10.683.438,5	437.846,8	10.482.343,7	5.611.415,0	-10.830.503,7	51.674.850,9	4.125.280,9	24.574.539,5	12.144.526,8
RESTOS A PAGAR (INTRA-ORÇAMENTÁRIOS)(II)										
EXECUTIVO										
FUNDACAO DE CULTURA DE BARRA MANSA	0,0	0,0	0,0	0,0	0,0	0,0	0,0	0,0	0,0	0,0
TOTAL (II)	0,0	0,0	0,0	0,0	0,0	0,0	0,0	0,0	0,0	0,0
TOTAL (I + II)	5.848.167,0	10.683.438,5	437.846,8	10.482.343,7	5.611.415,0	-10.830.503,7	51.674.850,9	4.125.280,9	24.574.539,5	12.144.526,8


Mônica Peres Carvalho
Gerente Cont. Gerencial
CPF 082.787.157-00
CPC/RJ: 102167/O-9Mat. 15657


Leônidas Ramos de Oliveira
Secretário Municipal de Finanças
Matrícula: 177237/2013M


Rodrigo Amorim Camargo
Controlador Geral do Município
Matrícula: 17.734 OAB/RJ 119.861

CHEFE DO PODER EXECUTIVO: RODRIGO DRABLE COSTA
RESPONSÁVEL PELA CONTABILIDADE: CRISTINA MARIA PEREIRA

SIGFIS - Versão 2023

Data de Emissão: 30/11/2023 09:16h

Anexo 7 do RREO

**RELATÓRIO RESUMIDO DA EXECUÇÃO ORÇAMENTÁRIA
DEMONSTRATIVO DAS RECEITAS E DESPESAS COM MANUTENÇÃO E DESENVOLVIMENTO DO ENSINO**

**ORÇAMENTOS FISCAL E DA SEGURIDADE SOCIAL
PERÍODO DE REFERÊNCIA : 5º Bimestre / 2023**


LEI 9.394/96, art 72 - Anexo 8

R\$1,00

RECEITA RESULTANTE DE IMPOSTOS (Arts. 212 e 212-A da Constituição Federal)		
RECEITA RESULTANTE DE IMPOSTOS	PREVISÃO ATUALIZADA (a)	RECEITAS REALIZADAS Até 5º Bim/2023 (b)
1-RECEITAS DE IMPOSTOS		
1.1-Receita Resultante do Imposto sobre a Propriedade Predial e Territorial Urbana - IPTU	116.965.000,0	109.406.281,7
1.1.1-Receita Resultante do Imposto sobre a Propriedade Predial e Territorial Urbana - IPTU	25.710.000,0	25.896.541,3
1.2-Receita Resultante do Imposto sobre Transmissão Inter Vivos - ITBI	3.965.000,0	3.919.509,4
1.3-Receita Resultante do Imposto sobre Serviços de Qualquer Natureza - ISS	64.460.000,0	57.371.463,2
1.4-Receita Resultante do Imposto sobre Imposto de Renda Retido na Fonte - IRRF	22.830.000,0	22.218.767,8
2-RECEITAS DE TRANSFERÊNCIAS CONSTITUCIONAIS E LEGAIS		
2.1-Cota-Parte FPM	211.839.000,0	169.218.381,4
2.1.1-Parcela referente à CF art. 159, I, alínea b	102.500.000,0	91.102.705,6
2.1.2-Parcela referente à CF art. 159, I, alíneas d, e, f	95.000.000,0	85.335.631,6
2.2-Cota-Parte ICMS	7.500.000,0	5.767.074,1
2.3-Cota-Parte IPI-Exportação	84.300.000,0	52.408.997,8
2.4-Cota-Parte ITR	2.430.000,0	1.368.400,7
2.5-Cota-Parte IPVA	85.000,0	115.301,0
2.6-Cota-Parte IOF-Ouro	22.524.000,0	24.222.976,3
2.7-Compensações Finan. provenientes de Impostos e Transf. Constitucionais	0,0	0,0
3-TOTAL DA RECEITA RESULTANTE DE IMPOSTOS (1 + 2)	0,0	0,0
	328.804.000,0	278.624.663,1
4- TOTAL DESTINADO AO FUNDEB - 20% DE ((2.1.1) + (2.2) + (2.3) + (2.4) + (2.5))		
	40.867.800,0	32.690.261,5
5- VALOR MÍNIMO A SER APLICADO ALEM DO VALOR DESTINADO AO FUNDEB - 5% DE ((2.1.1) + (2.2) + (2.3) + (2.4) + (2.5)) + 25% DE ((1.1) + (1.2) + (1.3) + (1.4) + (2.1.2) + (2.6) + (2.7))		
	41.333.200,0	36.965.904,3


Monica Peres Carvalho
Gerente Cont. Gerencial
CPF 082.787.157-00
CPC/RJ 102167/O-9Mat. 15657


Rodrigo Amorim Camargo
Secretário Municipal de Finanças
Matrícula 177241 PMBM


Rodrigo Amorim Camargo
Controlador Geral do Município
Matrícula: 17.734 OAB/RJ 119.661

CHEFE DO PODER EXECUTIVO: RODRIGO DRABLE COSTA
RESPONSÁVEL PELA CONTABILIDADE: CRISTINA MARIA PEREIRA

RELATÓRIO RESUMIDO DA EXECUÇÃO ORÇAMENTÁRIA
DEMONSTRATIVO DAS RECEITAS E DESPESAS COM MANUTENÇÃO E DESENVOLVIMENTO DO ENSINO
DEMONSTRATIVO DAS RECEITAS E DESPESAS COM MANUTENÇÃO E DESENVOLVIMENTO DO ENSINO
ORÇAMENTOS FISCAL E DA SEGURIDADE SOCIAL
PERÍODO DE REFERÊNCIA : 5º Bimestre / 2023

LEI 9.394/96, art 72 - Anexo 8

R\$1,00

RECEITAS RECEBIDAS DO FUNDEB NO EXERCÍCIO	PREVISÃO ATUALIZADA (a)	RECEITAS REALIZADAS Até 5º Bim/2023 (b)				
6-TOTAL DE RECEITAS DO FUNDEB RECEBIDAS	128.923.311,7	99.221.670,7				
6.1-FUNDEB - Impostos e Transferência de Impostos	114.400.000,0	83.079.761,2				
6.1.1-Princípal	114.000.000,0	81.789.213,1				
6.1.2-Rendimento de Aplicação Financeira	400.000,0	1.290.548,2				
6.1.3-Ressarcimento de Recursos do FUNDEB	0,0	0,0				
6.2- FUNDEB - Complementação da União - VAAF	12.893.575,0	14.297.925,4				
6.2.1-Princípal	12.893.575,0	13.935.676,5				
6.2.2-Rendimento de Aplicação Financeira	0,0	362.248,9				
6.2.3-Ressarcimento de Recursos do FUNDEB VAAF	0,0	0,0				
6.3- FUNDEB - Complementação da União - VAAT	0,0	0,0				
6.3.1-Princípal	0,0	0,0				
6.3.2-Rendimento de Aplicação Financeira	0,0	0,0				
6.3.3-Ressarcimento de Recursos do FUNDEB VAAT	0,0	0,0				
6.4-FUNDEB Complemento da União VAAR	1.629.736,7	1.843.984,2				
6.4.1-Princípal	1.629.736,7	1.843.984,2				
6.4.2-Rendimento de Aplicação Financeira	0,0	0,0				
6.4.3-Ressarcimento de Recursos do FUNDEB VAAR	0,0	0,0				
7 - RESULTADO LIQUIDO DAS TRANSF DO FUNDEB (6.1.1-4)	73.132.200,0	49.098.951,6				
RECURSOS RECEBIDOS EM EXERCÍCIOS ANTERIORES E NÃO UTILIZADOS		VALOR				
8- TOTAL DOS RECURSOS DE SUPERÁVIT		4.372.657,7				
8.1- SUPERÁVIT DO EXERCÍCIO IMEDIATAMENTE ANTERIOR		4.372.657,7				
8.2- SUPERÁVIT RESIDUAL DE OUTROS EXERCÍCIOS		0,0				
9- TOTAL DOS RECURSOS DO FUNDEB DISPONÍVEIS PARA UTILIZAÇÃO (6 + 8)		103.594.328,4				
DESPESAS COM RECURSOS DO FUNDEB	DOTAÇÃO ATUALIZADA (c)	DESPESAS EMPENHADAS Até o Bimestre (d)	DESPESAS LIQUIDADAS Até o Bimestre (e)	DESPESAS PAGAS Até o Bimestre (f)		
10- TOTAL DAS DESPESAS COM RECURSOS DO FUNDEB (10.1+10.2)	128.923.311,7	96.411.807,5	86.754.993,4	86.737.963,4		
10.1- PROFISSIONAIS DA EDUCAÇÃO BÁSICA	113.793.575,0	82.582.505,7	82.582.505,7	82.582.505,7		
10.1.1- Educação Infantil	3.650.000,0	2.287.782,8	2.287.782,8	2.287.782,8		
10.1.2- Ensino Fundamental	110.143.575,0	80.294.722,9	80.294.722,9	80.294.722,9		
10.1.3- Educação de Jovens e Adultos	0,0	0,0	0,0	0,0		
10.1.4- Educação Especial	0,0	0,0	0,0	0,0		
10.1.5- Administração Geral	0,0	0,0	0,0	0,0		
10.2- OUTRAS DESPESAS	15.129.736,7	13.829.301,8	4.172.487,7	4.155.457,7		
10.2.1- Educação Infantil	181.000,0	4.988,0	4.988,0	4.988,0		
10.2.2- Ensino Fundamental	14.948.736,7	13.824.313,8	4.167.499,7	4.150.469,7		
10.2.3- Educação de Jovens e Adultos	0,0	0,0	0,0	0,0		
10.2.4- Educação Especial	0,0	0,0	0,0	0,0		
10.2.5- Administração Geral	0,0	0,0	0,0	0,0		
10.2.6- Transporte Escolar	0,0	0,0	0,0	0,0		
10.2.7- Outras	0,0	0,0	0,0	0,0		
INDICADORES DO FUNDEB						
DESPESAS CUSTEADAS COM RECEITAS DO FUNDEB RECEBIDAS NO EXERCÍCIO	DESP EMPENHADAS Até o Bimestre (d)	DESP LIQUIDADAS Até o Bimestre (e)	DESP PAGAS Até o Bimestre (f)	DESP EMP EN VALOR SUPERIOR AO RECEBIDO NO EXER. (i)		
11- TOTAL DAS DESPESAS CUSTEADAS C/ RECURSOS FUNDEB RECEBIDOS NO EXERCÍCIO	96.411.807,5	86.754.993,4	86.737.963,4	0,0		
11.1- Total Despesas custeadas com FUNDEB-Impostos e Transf. de Impostos	96.411.807,5	86.754.993,4	86.737.963,4	3.675.232,2		
11.2- Total Despesas custeadas com FUNDEB-COMPLEMENTAÇÃO DA União VAAF	0,0	0,0	0,0	0,0		
11.3- Total Despesas custeadas com FUNDEB-COMPLEMENTAÇÃO DA União VAAT	0,0	0,0	0,0	0,0		
11.4- Total Despesas custeadas com FUNDEB-COMPLEMENTAÇÃO DA União VAAR	0,0	0,0	0,0	0,0		
12- TOTAL DESPESAS DO FUNDEB C/ PROFISSIONAIS EDUCAÇÃO BÁSICA	82.582.505,7	82.582.505,7	82.582.505,7	0,0		
13- TOTAL DESP. CUST. C/ FUNDEB-COMPL. UNIÃO - VAAT APLIC. EDUC. INFANTIL	0,0	0,0	0,0	0,0		
14- TOTAL DESP. CUST. C/ FUNDEB-COMPL. UNIÃO - VAAF APLIC. DESP. CAPITAL	0,0	0,0	0,0	0,0		
INDICADORES - Art. 212-A, Inciso XI e § 3º - Constituição Federal	VALOR EXIGIDO (j)	VALOR APLICADO (k)	VALOR CONSIDERADO APÓS DEDUÇÕES (l)	% APLICADO (m)		
15- Mín. 70% do FUNDEB na Remuneração dos Profissionais Educ. Básica	68.164.380,6	82.582.505,7	82.582.505,7	84,8		
16- Perc. 50% da Complém. da União ao FUNDEB (VAAT) na Educ. Infantil	0,0	0,0	0,0	0,0		
17- Mín de 15% da Complém. da União ao FUNDEB-VAAT em Desp. de Capital	0,0	0,0	0,0	0,0		
INDICADORES - Art. 25, § 3º - Lei nº 14.113 de 2020 (Máximo de 10% do Superávit)	VALOR MÁXIMO PERMITIDO (n)	VALOR NÃO APLICADO (o)	NÃO APLICADO APÓS AJUSTE (p)	NÃO APLIC EXCED AO MÁX PERMITIDO (q)	% NÃO APLICADO (r)	
18- Total da Receita Recebida e não Aplicada no Exercício	9.922.167,1	12.466.677,3	12.466.677,3	2.544.510,2	12,6	
INDICADOR - Art. 25, § 3º - Lei nº 14.113 de 2020 (Aplicação do Superávit de Exercício Anterior)	VALOR DE SUPERÁVIT PERMITIDO NO EXER. ANTERIOR (s)	VALOR NÃO APLICADO NO EXERCÍCIO ANTERIOR (t)	VALOR DE SUPERÁVIT APLICADO ATÉ O 1º QUADR. (u)	VALOR APLICADO APÓS O 1º QUADR. (v)	SUPERÁVIT NÃO APLICADO ATÉ O FINAL DO EXERCÍCIO (w)	VALOR APLICADO ATÉ O 1º QUADR. QUE INTEGRARÁ O LIMITE CONSTITUCIONAL (x)
19- Total das Despesas custeadas com Superávit do FUNDEB	9.974.263,6	4.372.657,7	0,0	4.372.657,7	0,0	0,0
19.1- Total das Desp. custeadas com FUNDEB - Impostos e Transf. de Impostos	9.974.263,6	4.372.657,7	0,0	4.372.657,7	0,0	0,0
19.2- Total das Desp. custeadas c/ FUNDEB - Complém. União (VAAF + VAAT)	0,0	0,0	0,0	0,0	0,0	0,0

CHEFE DO PODER EXECUTIVO: RODRIGO DRABLE COSTA
 RESPONSÁVEL PELA CONTABILIDADE: CRISTINA MARIA PEREIRA

Rodrigo Amorim Camargo
 Controlador Geral do Município
 Matrícula: 17.734 OAB/RJ 119.661

**RELATÓRIO RESUMIDO DA EXECUÇÃO ORÇAMENTÁRIA
DEMONSTRATIVO DAS RECEITAS E DESPESAS COM MANUTENÇÃO E DESENVOLVIMENTO DO ENSINO**

**ORÇAMENTOS FISCAL E DA SEGURIDADE SOCIAL
PERÍODO DE REFERÊNCIA : 5º Bimestre / 2023**

LEI 9.394/96, art 72 - Anexo 8

R\$1,00

DESPESAS COM MANUTENÇÃO E DESENVOLVIMENTO DO ENSINO - MDE - CUSTEADAS COM RECEITAS DE IMPOSTOS (EXCETO FUNDEB)				
DESPESAS COM AÇÕES TÍPICAS DE MDE - RECEITAS DE IMPOSTOS EXCETO FUNDEB (Por área de Atuação)	DOTAÇÃO ATUALIZADA (c)	DESPESAS EMPENHADAS Até o Bimestre (d)	DESPESAS LIQUIDADAS Até 5º Bim/2023 (e)	DESPESAS PAGAS Até 5º Bim/2023 (f)
20- TOTAL DESPESAS C/ AÇÕES TÍPICAS DE MDE CUSTEADAS C/ RECEITAS IMPOSTOS	71.513.000,0	44.047.279,2	39.831.143,3	39.794.627,7
20.1- EDUCAÇÃO INFANTIL	3.217.460,0	825.755,0	793.284,6	793.284,6
20.2- ENSINO FUNDAMENTAL	53.867.040,0	33.780.190,2	30.305.159,2	30.278.839,6
20.3- Educação de Jovens e Adultos	68.000,0	0,0	0,0	0,0
20.4- Educação Especial	8.005.000,0	5.649.160,9	5.418.438,5	5.408.242,5
20.5- Administração Geral	4.460.000,0	2.939.609,5	2.461.697,3	2.461.697,3
20.6- Transporte (Escolar)	0,0	0,0	0,0	0,0
20.7- Outras	1.895.500,0	852.563,7	852.563,7	852.563,7

DESPESAS COM MANUTENÇÃO E DESENVOLVIMENTO DO ENSINO - MDE - CUSTEADAS COM RECEITA DE IMPOSTOS E COM RECURSOS DO FUNDEB				
DESPESAS COM AÇÕES TÍPICAS DE MDE - RECEITAS DE IMPOSTOS E RECURSOS DO FUNDEB (Por área de atuação)	DOTAÇÃO ATUALIZADA (c)	DESPESAS EMPENHADAS Até o Bimestre (d)	DESPESAS LIQUIDADAS Até o Bimestre (e)	DESPESAS PAGAS Até o Bimestre (f)
21- TOTAL DAS DESPESAS COM AÇÕES TÍPICAS DE MDE CUSTEADAS COM RECEITAS DE IMPOSTOS E FUNDEB	186.007.811,86	131.017.752,73	117.853.437,21	117.810.087,62
21.1- EDUCAÇÃO INFANTIL	7.048.460,00	3.118.525,77	3.086.055,38	3.086.055,38
21.1.1- Creche	0,00	0,00	0,00	0,00
21.1.2- Pré-escola	7.048.460,00	3.118.525,77	3.086.055,38	3.086.055,38
21.2- ENSINO FUNDAMENTAL	178.959.351,86	127.899.226,96	114.767.381,83	114.724.032,24

APURAÇÃO DAS DESPESAS PARA FINS DE LIMITE MÍNIMO CONSTITUCIONAL		VALOR
22- TOTAL DAS DESPESAS DE MDE CUSTEADAS COM RECURSOS DE IMPOSTOS		36.831.143,29
23- TOTAL DAS RECEITAS TRANSFERIDAS AO FUNDEB= L4b		32.890.261,47
24 (-) RECEITAS DO FUNDEB NÃO UTILIZADAS NO EXERCÍCIO. EM VALOR SUPERIOR A 10% = L18q		2.544.510,24
25- VALOR APLICADO ATÉ O PRIMEIRO QUADRIMESTRE QUE INTEGRARÁ O LIMITE		0,00
26 (-) RESTOS A PAGAR NÃO PROCESSADOS INSCRITOS NO EXERCÍCIO SEM DISPONIBILIDADE FINANCEIRA DE RECURSOS DE IMPOSTOS		0,00
27 (-) CANCELAMENTO, NO EXERCÍCIO, DE RESTOS A PAGAR INSCRITOS COM DISPONIBILIDADE FINANCEIRA DE RECURSOS DE IMPOSTOS VINCULADOS AO ENSINO		0,00
28- TOTAL DAS DESPESAS PARA FINS DE LIMITE (22+23-L24+25-26-27)		69.976.894,52


APURAÇÃO DO LIMITE MÍNIMO CONSTITUCIONAL	VALOR EXIGIDO (z)	VALOR APLICADO (aa)	% APLICADO (ab)
29- APLICAÇÃO EM MDE SOBRE A RECEITA RESULTANTE DE IMPOSTOS	69.656.165,79	69.976.894,52	25,12

RESTOS A PAGAR INSCRITOS EM EXERCÍCIOS ANTERIORES DE DESPESAS CONSIDERADAS PRA CUMPRIMENTO DO LIMITE	SALDO INICIAL (x)	RP LIQUIDADOS (aa)	RP PAGOS (ab)	RP CANCELADOS (ac)	SALDO FINAL (ad)
30- RESTOS A PAGAR DE DESPESAS COM MDE	0,00	0,00	0,00	0,00	0,00
30.1- Executados com recursos de Impostos e Transferências de Impostos	0,00	0,00	0,00	0,00	0,00
30.2- Executados com recursos do FUNDEB - Impostos	0,00	0,00	0,00	0,00	0,00
30.3- Executados com recursos do FUNDEB - VAAF e VAAT	0,00	0,00	0,00	0,00	0,00

OUTRAS INFORMAÇÕES PARA CONTROLE	PREVISÃO ATUALIZADA (a)	RECEITAS REALIZADAS Até o Bimestre (b)
31-TOTAL RECEITAS ADICIONAIS PARA FINANCIAMENTO DO ENSINO (35 + 36 +37 + 38 + 39))	15.687.000,0	14.014.771,6
31.1- RECEITA DE TRANSFERÊNCIAS DO FNDE (incluindo rendimentos de aplicação Financeira)	15.687.000,0	14.014.771,6
31.1.1- Salário-Educação	11.750.000,0	10.864.734,1
31.1.2- PDDE	5.000,0	1.696,5
31.1.3- Transferências Diretas - PNAE	3.850.000,0	3.135.113,9
31.1.4- PNATE	82.000,0	13.227,2
31.1.5- Outras Transferências do FNDE	0,0	0,0
31.2- RECIBTA DE TRANSFERÊNCIAS DE CONVÊNIOS	0,0	0,0
31.3- RECEITA DE ROYALTIES DESTINADOS À EDUCAÇÃO	0,0	0,0
31.4- RECEITA DE OPERAÇÕES DE CRÉDITO	0,0	0,0
31.5- OUTRAS RECEITAS PARA FINANCIAMENTO DO ENSINO	0,0	0,0

OUTRAS DESPESAS COM EDUCAÇÃO (Por Subfunção)	DOTAÇÃO ATUALIZADA (c)	DESPESAS EMPENHADAS Até o Bimestre (d)	DESPESAS LIQUIDADAS Até o Bimestre (e)	DESPESAS PAGAS Até o Bimestre (f)
32- TOTAL DE DEPESAS COM AÇÕES TÍPICAS DE MDE CUSTEADAS COM DEMAIS RE	30.305.676,09	27.128.162,32	23.559.257,17	23.539.270,12
32.1- EDUCAÇÃO INFANTIL	2.603.000,00	1.939.424,88	1.531.248,94	1.531.248,94
32.2- ENSINO FUNDAMENTAL	26.942.999,53	24.845.337,44	22.028.008,23	22.008.021,18
32.3- ENSINO MÉDIO	0,00	0,00	0,00	0,00
32.4- ENSINO SUPERIOR	0,00	0,00	0,00	0,00
32.5- ENSINO PROFISSIONAL NÃO INTEGRADO AO ENSINO REGULAR	0,00	0,00	0,00	0,00
32.6- EDUCAÇÃO DE JOVENS E ADULTOS	0,00	0,00	0,00	0,00
32.7- EDUCAÇÃO ESPECIAL	0,00	0,00	0,00	0,00
32.8- OUTRAS	759.676,56	343.400,00	0,00	0,00

CHEFE DO PODER EXECUTIVO: RODRIGO DRABLE COSTA
RESPONSÁVEL PELA CONTABILIDADE: CRISTINA MARIA PEREIRA


Rodrigo Amorim Camargo
Controlador Geral do Município
Matrícula: 17.734 OAB/RJ 119.661

MUNICÍPIO DE BARRA MANSA
RELATÓRIO RESUMIDO DA EXECUÇÃO ORÇAMENTÁRIA
DEMONSTRATIVO DAS RECEITAS E DESPESAS COM MANUTENÇÃO E DESENVOLVIMENTO DO ENSINO
DEMONSTRATIVO DAS RECEITAS E DESPESAS COM MANUTENÇÃO E DESENVOLVIMENTO DO ENSINO
ORÇAMENTOS FISCAL E DA SEGURIDADE SOCIAL
PERÍODO DE REFERÊNCIA : 5º Bimestre / 2023

LEI 9.394/96, art 72 - Anexo 8

R\$ Milhares

TOTAL GERAL DAS DESPESAS COM EDUCAÇÃO	DOTAÇÃO ATUALIZADA (c)	DESPESAS EMPENHADAS Até o Bimestre (d)	DESPESAS LIQUIDADAS Até o Bimestre (e)	DESPESAS PAGAS Até o Bimestre (f)
33- TOTAL GERAL DAS DESPESAS COM EDUCAÇÃO	202.680.000,00	171.959.906,71	154.518.051,54	154.444.518,90
33.1- Despesas Correntes	185.877.500,00	160.798.422,88	152.060.026,03	152.016.257,39
33.1.1- Pessoal Ativo	133.954.500,00	112.452.953,53	112.452.953,53	112.452.953,53
33.1.2- Pessoal Inativo	0,00	0,00	0,00	0,00
33.1.3- Transferências às instituições comunitárias, confessionais ou filantrópicas sem fin	0,00	0,00	0,00	0,00
33.1.4- Outras Despesas Correntes	51.923.000,00	48.345.469,35	39.607.072,50	39.563.303,86
33.2- Despesas de Capital	16.802.500,00	11.161.483,83	2.458.025,51	2.428.261,51
33.2.1- Transferências às instituições comunitárias, confessionais ou filantrópicas sem fin	0,00	0,00	0,00	0,00
33.2.2- Outras Despesas de Capital	16.802.500,00	11.161.483,83	2.458.025,51	2.428.261,51

maria
 Mariana Peres Carvalho
 Gerente Cont. Gerencial
 CPF 082.787.157-00
 Matrícula 102167/O-9Mat. 15657

[Assinatura]
 Rodrigo Amorim Camargo
 Controlador Geral do Município
 Matrícula 17724/OAB/RJ

[Assinatura]
 Rodrigo Amorim Camargo
 Controlador Geral do Município
 Matrícula: 17.734 OAB/RJ 119.661

CHEFE DO PODER EXECUTIVO: RODRIGO DRABLE COSTA
 RESPONSÁVEL PELA CONTABILIDADE: CRISTINA MARIA PEREIRA

CONTROLE DA DISPONIBILIDADE FINANCEIRA E CONCILIAÇÃO BANCÁRIA	FUNDEB (ae)	SALÁRIO EDUCAÇÃO (af)
34- DISPONIBILIDADE FINANCEIRA EM 31 DE DEZEMBRO DE <EXERCÍCIO ANTERIOR>	0,00	0,00
35- (+) INGRESSO DE RECURSOS ATÉ O BIMESTRE	99.221.670,74	10.864.734,08
36- (-) PAGAMENTOS EFETUADOS ATÉ O BIMESTRE (orçamentário e restos a pagar)	80.535.765,63	9.578.951,79
37- (=) DISPONIBILIDADE FINANCEIRA ATÉ O BIMESTRE	18.685.905,11	1.285.782,29
38- (+) AJUSTES POSITIVOS	0,00	0,00
39- (-) AJUSTES NEGATIVOS (OUTROS VALORES EXTRAORÇAMENTÁRIOS)	0,00	0,00
40- (=) SALDO FINANCEIRO CONCILIADO (Saldo Bancário)	18.685.905,11	1.285.782,29

INDICADORES AJUSTADOS

Mínimo de 70% do FUNDEB na Remuneração dos Profissionais Educação, Básica

VALOR EXIGIDO	VALOR APLICADO	% APLICADO
68.164.380,61	82.582.505,70	83,23

APLICAÇÃO EM MDE SOBRE A RECEITA RESULTANTE DE IMPOSTOS

TOTAL DE DESPESAS DE MDE CUSTEADAS COM RECURSOS DE IMPOSTOS EXCETO FUNDEB	TOTAL DAS RECEITAS TRANSFERIDAS PRA O FUNDEB = (L7)	TOTAL DAS DESPESAS PARA FINS DE LIMITE	% APLICADO
39.794.627,70	32.690.261,47	72.484.899,17	26,02

RESULTADO DAS CRÍTICAS APLICADAS SOBRE A GERAÇÃO DO ANEXO 08 RREO

Crítica 01: Ok.
Crítica 02: Ok.
Crítica 03: Ok.
Crítica 04: Ok.
Crítica 05: O Total de Receitas Adicionais para Financiamento do Ensino não pode ser menor que o Total de Despesas Custeadas com Recursos Adicionais para Financiamento do Ensino. As células 40(a) e 40(b) devem ter, respectivamente, valores maiores que os das células 46(c) e 46(f).
Crítica 06: Ok.

Observação:

As críticas não impedem a emissão do anexo, mas é importante que sejam observadas e, eventualmente, corrigidos os dados (Especialmente os da tabela Despesas Educação), pois elas podem afetar o cálculo dos índices apresentados no relatório. Outros esclarecimentos poderão ser obtidos através do Help Desk.

meovair
Cristina Peres Carvalho
Gerente Cont. Gerencial
CPF 082.787.157-00
Matrícula 10216710-9Mat. 15657

[Assinatura]
Leandro Mendes de Oliveira
Secretário Adj. de Finanças
Matrícula 17747 F. 1.1.1.1

[Assinatura]
Rodrigo Amorim Camargo
Controlador Geral do Município
Matrícula: 17.734 OAB/RJ 119.661

CHEFE DO PODER EXECUTIVO: RODRIGO DRABLE COSTA
RESPONSÁVEL PELA CONTABILIDADE: CRISTINA MARIA PEREIRA

MUNICÍPIO DE BARRA MANSA
RELATÓRIO RESUMIDO DA EXECUÇÃO ORÇAMENTÁRIA
DEMONSTRATIVO DAS RECEITAS DE IMPOSTOS E DAS DESPESAS PRÓPRIAS COM SAÚDE
ORÇAMENTOS FISCAL E DA SEGURIDADE SOCIAL
PERÍODO DE REFERÊNCIA : 5º Bimestre / 2023

	R\$ 1,00	
	RECEITAS REALIZADAS	
	Até 5º Bim/2023 (b)	% (B/A) x 100
RECEITAS RESULTANTES DE IMPOSTOS E TRANSFERÊNCIAS CONSTITUCIONAIS E LEGAIS	PREVISÃO ATUALIZADA (a)	PREVISÃO INICIAL
RECEITA DE IMPOSTOS LÍQUIDA (I)	116.965.000,0	100.895.000,0
Receita Resultante do Imposto Predial e Territorial - IPTU	25.710.000,0	25.320.000,0
IPTU	19.500.000,0	19.500.000,0
Multa, Juros de Mora, Dívida Ativa e Outros Encargos do IPTU	6.210.000,0	5.820.000,0
Receita Resultante do Imposto sobre Transmissão Inter Vivos - ITBI	3.965.000,0	3.965.000,0
ITBI	3.600.000,0	3.600.000,0
Multa, Juros de Mora, Dívida Ativa e Outros Encargos do ITBI	365.000,0	365.000,0
Receita Resultante do Imposto sobre Serviços de Qualquer Natureza - ISS	64.460.000,0	55.710.000,0
ISS	60.450.000,0	51.700.000,0
Multa, Juros de Mora, Dívida Ativa e Outros Encargos do ISS	4.010.000,0	4.010.000,0
Receita Resultante do Imposto sobre a e Proventos de Qualquer Natureza Retido na Fonte - IRRF	22.830.000,0	15.900.000,0
RECEITAS DE TRANSFERÊNCIAS CONSTITUCIONAIS E LEGAIS (II)	204.339.000,0	196.065.000,0
Cota-Parte FPM	95.000.000,0	90.000.000,0
Cota-Parte ITR	85.000,0	85.000,0
Cota-Parte ICMS	84.300.000,0	84.300.000,0
Cota-Parte IPVA	22.524.000,0	19.250.000,0
Cota-Parte IPI-Exportação	2.430.000,0	2.430.000,0
Compensações Financeiras Provenientes de Impostos e Transferências Constitucionais	0,0	0,0
Desoneração ICMS (LC 87/1996)	0,0	0,0
Outras	0,0	0,0
Total das Receitas Resultantes de Impostos e Transferências Constitucionais e Legais (II)=(I)+(II)	321.304.000,0	296.960.000,0

	R\$ 1,00	
	RECEITAS REALIZADAS	
	Até 5º Bim/2023 (b)	% (B/A) x 100
93,5	109.406.281,7	116.965.000,0
100,7	25.896.541,4	25.710.000,0
102,8	20.049.731,6	19.500.000,0
94,2	5.846.809,8	6.210.000,0
98,9	3.919.509,3	3.965.000,0
103,0	3.707.998,1	3.600.000,0
57,9	211.511,2	365.000,0
89,0	57.371.463,2	64.460.000,0
90,0	54.415.596,7	60.450.000,0
73,7	2.955.866,5	4.010.000,0
97,3	22.218.767,8	22.830.000,0
80,0	163.451.307,4	204.339.000,0
89,8	85.335.631,6	95.000.000,0
135,6	115.301,0	85.000,0
62,2	52.408.997,8	84.300.000,0
107,5	24.222.976,3	22.524.000,0
56,3	1.368.400,7	2.430.000,0
0,0	0,0	0,0
0,0	0,0	0,0
0,0	0,0	0,0
84,9	272.857.589,1	321.304.000,0

	R\$ 1,00	
	RECEITAS REALIZADAS	
	Até 5º Bim/2023 (b)	% (B/A) x 100
DESPESAS COM AÇÕES E SERVIÇOS PÚBLICOS DE SAÚDE (ASPS) - POR SUBFUNÇÃO E CATEGORIA ECONÔMICA	DESPESAS EMPENHADAS	DESPESAS LIQUIDADAS
	Até 5º Bim/2023 (g)	Até 5º Bim/2023 (e)
	% (d/c) x100	% (e/c) x100
	Até 5º Bim/2023 (h)	Até 5º Bim/2023 (f)
	% (f/c) x100	
ATENÇÃO BÁSICA (IV)	85,4	79,0
Despesas Correntes	32.847.078,4	30.399.577,1
Despesas de Capital	32.844.624,1	30.399.168,0
ASSISTÊNCIA HOSPITALAR E AMBULATORIAL (V)	8,8	1,5
Despesas Correntes	2.454,3	409,0
Despesas de Capital	8.640.710,4	6.884.709,5
SUPORTE PROFILÁTICO E TERAPÊUTICO (VI)	80,9	64,4
Despesas Correntes	8.635.835,4	6.879.834,5
Despesas de Capital	4.875,0	4.875,0
VIGILÂNCIA SANITÁRIA (VII)	97,8	96,2
Despesas Correntes	2.199.498,0	2.165.059,0
Despesas de Capital	0,0	0,0
VIGILÂNCIA EPIDEMIOLÓGICA (VIII)	0,0	0,0
Despesas Correntes	0,0	0,0
Despesas de Capital	0,0	0,0
TOTAL	296.960.000,0	272.857.589,1

Anexo 12 do RREO

Data de Emissão: 30/11/2023 09:16h

Rodrigo Amorim Camargo
 Controlador Geral do Município
 Matrícula: 47.734 OAB/RJ 119.661

Mônica Pires Carvalho
 Gerente Cont. Gerencial
 CPF 082.787.157-00
 RC/RJ 102167/O-9Mat. 15667

Leonardo de Oliveira
 Secretário de Planejamento e Orçamento
 Matrícula 177241/2013/84

CHEFE DO PODER EXECUTIVO: RODRIGO DRABLE COSTA
 RESPONSÁVEL PELA CONTABILIDADE: CRISTINA MARIA PEREIRA
 SIGFIS - Versão 2023


MUNICÍPIO DE BARRA MANSA
RELATÓRIO RESUMIDO DA EXECUÇÃO ORÇAMENTÁRIA
DEMONSTRATIVO DAS RECEITAS DE IMPOSTOS E DAS DESPESAS PRÓPRIAS COM SAÚDE
ORÇAMENTOS FISCAL E DA SEGURIDADE SOCIAL
PERÍODO DE REFERÊNCIA : 5º Bimestre / 2023


ADCT, art 77 - Anexo 12	RS\$ 1,00
TOTAL DOS RESTOS A PAGAR CANCELADOS OU PRESCRITOS ATÉ O FINAL DO EXERCÍCIO ATUAL QUE AFETARAM O CUMPRIMENTO DO LIMITE (XXI)	0,0
TOTAL DOS RESTOS A PAGAR CANCELADOS OU PRESCRITOS ATÉ O FINAL DO EXERCÍCIO ANTERIOR QUE AFETARAM O CUMPRIMENTO DO LIMITE (XXII)	0,0
TOTAL DOS RESTOS A PAGAR CANCELADOS OU PRESCRITOS NO EXERCÍCIO ATUAL QUE AFETARAM O CUMPRIMENTO DO LIMITE (XXIII) = (XXI - XXII)	0,0

CONTROLE DE RESTOS A PAGAR CANCELADOS OU PRESCRITOS CONSIDERADOS PARA FINS DE APLICAÇÃO DA DISPONIBILIDADE DE CAIXA CONFORME ARTIGO 248§ 1º e 2º DA LC 141/2012	RESTOS A PAGAR CANCELADOS OU PRESCRITOS					
	Saldo Inicial (w)	Despesas Custeadas no Exercício de Referência		Liquidadas (v)	Pagas (z)	Saldo Final (não aplicado) (aa) = (w-x ou y)
		Empenhadas (x)				
Restos a pagar cancelados ou prescritos em 2023 a serem compensados (XXIV)	0,0	0,0	0,0	0,0	0,0	0,0
Restos a pagar cancelados ou prescritos em 2023 a serem compensados (XXV)	0,0	0,0	0,0	0,0	0,0	0,0
RP cancelados ou prescritos em exercícios anteriores a serem compensados (XXVI)(saldo inicial igual ao saldo final do demonstrativo anterior)	0,0	0,0	0,0	0,0	0,0	0,0
TOTAL DE RESTOS A PAGAR CANCELADOS OU PRESCRITOS A COMPENSAR (XXVII)	0,0	0,0	0,0	0,0	0,0	0,0

RECEITAS ADICIONAIS PARA O FINANCIAMENTO DA SAÚDE NÃO COMPUTADAS NO CÁLCULO DO MÍNIMO	PREVISÃO INICIAL	PREVISÃO ATUALIZADA (a)	RECEITAS REALIZADAS	
			<Período Atual>	(b) % (B/A) x 100
RECEITAS DE TRANSFERÊNCIA PARA A SAÚDE (XXVIII)	102.265.000,0	143.100.175,2	130.578.628,2	91,2
Provenientes da União	86.540.000,0	117.945.330,5	108.365.499,4	91,9
Provenientes dos Estados	15.725.000,0	25.154.844,7	22.213.128,8	88,3
Provenientes de Outros Municípios	0,0	0,0	0,0	0,0
RECEITAS DE OPERAÇÕES DE CRÉDITO INTERNAS E EXTERNAS VINCULADAS À SAÚDE (XXIX)	0,0	0,0	0,0	0,0
OUTRAS RECEITAS (XXX)	835.000,0	835.000,0	4.566.696,4	546,9
TOTAL DE RECEITAS ADICIONAIS PARA FINANCIAMENTO DA SAÚDE (XXXI)=(XXVIII+XXIX+XXX)	103.100.000,0	143.935.175,2	135.145.324,6	93,9

DESPESAS COM SAÚDE POR SUBFUNÇÕES E CATEGORIA ECONÔMICA NÃO COMPUTADAS NO CÁLCULO DO MÍNIMO	DOTAÇÃO INICIAL	DOTAÇÃO ATUALIZADA (c)	DESPESAS EMPENHADAS		DESPESAS LIQUIDADAS		DESPESAS PAGAS	
			Até 5º Bim/2023 (d)	% (d/c) x 100	Até 5º Bim/2023 (e)	% (e/c) x 100	Até 5º Bim/2023 (f)	% (f/c) x 100
ATENÇÃO BÁSICA (XXXII)	26.865.000,0	45.967.297,3	40.024.212,9	87,1	30.404.819,6	66,1	30.358.692,4	66,0
Despesas Correntes	26.865.000,0	41.702.006,2	38.078.960,8	91,3	29.944.163,7	71,8	29.898.036,5	71,7
Despesas de Capital	0,0	4.265.291,1	1.945.252,2	45,6	460.655,9	10,8	460.655,9	10,8
ASSISTÊNCIA HOSPITALAR E AMBULATORIAL (XXXIII)	71.697.000,0	130.567.349,3	120.514.751,0	92,3	105.236.377,4	80,6	104.587.900,5	80,1
Despesas Correntes	71.650.000,0	129.420.422,3	120.447.218,3	93,1	105.236.377,4	81,3	104.587.900,5	80,8
Despesas de Capital	47.000,0	1.146.927,1	67.532,7	5,9	0,0	0,0	0,0	0,0
SUORTE PROFILÁTICO E TERAPÊUTICO (XXXIV)	1.560.000,0	1.650.346,3	1.460.599,1	88,5	1.414.714,6	85,7	1.370.267,5	83,0
Despesas Correntes	1.560.000,0	1.632.346,3	1.460.599,1	89,5	1.414.714,6	86,7	1.370.267,5	83,9
Despesas de Capital	0,0	18.000,0	0,0	0,0	0,0	0,0	0,0	0,0
VIGILÂNCIA SANITÁRIA (XXXV)	108.000,0	161.000,0	22.346,3	13,9	7.109,6	4,4	7.109,6	4,4
Despesas Correntes	78.000,0	78.000,0	10.000,0	12,8	4.639,6	5,9	4.639,6	5,9
Despesas de Capital	30.000,0	83.000,0	12.346,3	14,9	2.470,0	3,0	2.470,0	3,0
VIGILÂNCIA EPIDEMIOLÓGICA (XXXVI)	2.395.000,0	3.551.488,7	1.500.498,1	42,2	1.192.215,3	33,6	1.167.372,2	32,9
Despesas Correntes	2.395.000,0	3.045.040,9	1.434.643,2	47,1	1.170.946,3	38,5	1.158.797,2	38,1
Despesas de Capital	0,0	506.447,9	65.854,9	13,0	21.269,0	4,2	8.575,0	1,7
ALIMENTAÇÃO E NUTRIÇÃO (XXXVII)	0,0	0,0	0,0	NAN	0,0	NAN	0,0	NAN
Despesas Correntes	0,0	0,0	0,0	NAN	0,0	NAN	0,0	NAN


Mônica Peres Carvalho
 Gerente Cont. Gerencial
 CPF 082.787.157-00
 CRC/RJ 102167/O-9Mat. 15657


Rodrigo Amorim Camargo
 Controlador Geral do Município
 Matrícula: 17.734 OAB/RJ 179.661

Data de Emissão: 30/11/2023 09:16h
 Anexo 12 do RREO

SECRETARIA MUNICIPAL DE FINANÇAS
 Secretário(a) Municipal de Finanças
 Matrícula: 17724/ PMBM

MUNICÍPIO DE BARRA MANSA
RELATÓRIO RESUMIDO DA EXECUÇÃO ORÇAMENTÁRIA
DEMONSTRATIVO DAS RECEITAS DE IMPOSTOS E DAS DESPESAS PRÓPRIAS COM SAÚDE
ORÇAMENTOS FISCAL E DA SEGURIDADE SOCIAL
PERÍODO DE REFERÊNCIA : 5º Bimestre / 2023

ADCT, art 77 - Anexo 12	DESPESAS COM SAÚDE NÃO COMPUTADAS NO CÁLCULO DO MÍNIMO				DESPESAS LIQUIDADAS		DESPESAS PAGAS	
	Despesas de Capital	Despesas Correntes	Despesas de Capital	TOTAL (XXXXIX)=(XXXII+XXXIII+XXXIV+XXXV+XXXVI+XXXVII+XXXVIII)	Até 5º Bim/2023	% (e/c) x100	Até 5º Bim/2023	% (f/c) x100
Despesas de Capital	0,0	0,0	0,0	0,0	NAN	0,0	NAN	0,0
OUTRAS SUBFUNÇÕES (XXXVIII)	0,0	4.371.220,6	12.495.943,2	16.292.148,7	285,9	16.292.148,7	372,7	16.542.055,9
Despesas Correntes	0,0	3.541.790,1	12.495.943,2	15.724.678,8	352,8	15.724.678,8	444,0	15.758.224,7
Despesas de Capital	0,0	829.630,5	0,0	567.470,0	0,0	567.470,0	68,4	783.831,2
TOTAL (XXXXIX)=(XXXII+XXXIII+XXXIV+XXXV+XXXVI+XXXVII+XXXVIII)	102.625.000,0	186.268.702,2	176.018.350,6	154.547.385,2	94,5	154.547.385,2	83,0	154.033.398,1
DESPESAS COM SAÚDE NÃO COMPUTADAS NO CÁLCULO DO MÍNIMO								
DESPESAS TOTAIS COM SAÚDE EXECUTADAS COM RECURSOS PRÓPRIOS E COM RECURSOS TRANSFERIDOS DE OUTROS ENTES	DOTAÇÃO INICIAL	DOTAÇÃO ATUALIZADA	DESPESAS EMPENHADAS		DESPESAS LIQUIDADAS		DESPESAS PAGAS	
			Até 5º Bim/2023	% (d/c) x100	Até 5º Bim/2023	% (e/c) x100	Até 5º Bim/2023	% (f/c) x100
ATENÇÃO BÁSICA (XL)=(IV+XXXII)	62.033.000,0	84.443.801,5	72.871.291,3	86,3	60.804.396,7	72,0	60.612.906,8	71,8
ASSISTÊNCIA HOSPITALAR E AMBULATORIAL (XLII)=(V+XXXIII)	81.312.000,0	141.259.845,1	129.155.461,4	91,4	112.121.086,5	79,4	111.471.810,0	78,9
SUORTE PROFILÁTICO E TERAPÊUTICO (XLIII)=(VI+XXXIV)	3.810.000,0	3.900.346,3	3.660.097,1	93,8	3.579.773,6	91,8	3.535.326,5	90,6
VIGILÂNCIA SANITÁRIA (XLIV)=(VII+XXXV)	108.000,0	161.000,0	22.346,3	13,9	7.109,6	4,4	7.109,6	4,4
VIGILÂNCIA EPIDEMIOLÓGICA (XLV)=(VIII+XXXVI)	2.386.000,0	3.551.488,7	1.500.498,1	42,2	1.192.215,3	33,6	1.167.372,2	32,9
ALIMENTAÇÃO E NUTRIÇÃO (XLVI)=(IX+XXXVII)	0,0	0,0	0,0	0,0	0,0	NAN	0,0	NAN
OUTRAS SUBFUNÇÕES (XLVII)=(X+XXXVIII)	1.000,0	4.371.220,6	12.495.943,2	285,9	16.292.148,7	372,7	16.542.055,9	378,4
TOTAL DAS DESPESAS COM SAÚDE (XLVII)=(XI+XXXIX)	149.660.000,0	237.687.702,2	219.705.637,4	92,4	193.996.730,8	81,6	193.336.581,0	81,3
-)Despesas executadas com recurso provenientes das transferências de recursos de outros entes								
TOTAL DAS DESPESAS EXECUTADAS COM RECURSOS PRÓPRIOS (XLVIII)	149.660.000,0	237.687.702,2	219.705.637,4	92,4	193.996.730,8	81,6	193.336.581,0	81,3

R\$ 1,00


Monica Peres Carvalho
 Gerente Cont. Gerencial
 CPF 082.787.157-00
 PC/RJ 1021670-9Mat. 15657


Rodrigo Amorim Camargo
 Controlador Geral do Município
 Matrícula: 17.734 OAB/RJ 119.661

CHIEFE DO PODER EXECUTIVO: RODRIGO DRABLE COSTA
 RESPONSÁVEL PELA CONTABILIDADE: CRISTINA MARIA PEREIRA
 SIGFIS - Versão 2023

Data de Emissão: 30/11/2023 09:16h

Anexo 12 do RREO

RELATÓRIO RESUMIDO DA EXECUÇÃO ORÇAMENTÁRIA
 DEMONSTRATIVO DAS PARCERIAS PÚBLICO-PRIVADAS
 ORÇAMENTOS FISCAL E DA SEGURIDADE SOCIAL
 PERÍODO DE REFERÊNCIA : 5º Bimestre / 2023

-ei nº 11.079, de 30.12.2004, arts 22 e 28 - Anexo 13

R\$ 1,00

ESPECIFICAÇÃO	SALDO TOTAL EM 31 DE DEZEMBRO DO EXERCÍCIO ANTERIOR (a)	REGISTROS EFETUADOS EM 2023										SALDO TOTAL (c) = (a) + (b)
		NO BIMESTRE					ATÉ O BIMESTRE (b)					
	2022	2023	2024	2025	2026	2027	2028	2029	2030	2031	2032	2032
TOTAL DE ATIVOS												
Direitos Futuros	0,0	0,0	0,0	0,0	0,0	0,0	0,0	0,0	0,0	0,0	0,0	0,0
Ativos Contabilizados na SPE	0,0	0,0	0,0	0,0	0,0	0,0	0,0	0,0	0,0	0,0	0,0	0,0
Contrapartida para Provisões de PPP	0,0	0,0	0,0	0,0	0,0	0,0	0,0	0,0	0,0	0,0	0,0	0,0
TOTAL DE PASSIVOS (I)												
Obrigações Não Relacionadas a Serviços	0,0	0,0	0,0	0,0	0,0	0,0	0,0	0,0	0,0	0,0	0,0	0,0
Contrapartida para Ativos da SPE	0,0	0,0	0,0	0,0	0,0	0,0	0,0	0,0	0,0	0,0	0,0	0,0
Provisões de PPP	0,0	0,0	0,0	0,0	0,0	0,0	0,0	0,0	0,0	0,0	0,0	0,0
GARANTIAS DE PPP(II)												
SALDO LÍQUIDO DE PASSIVOS DE PPP (III) = (I-II)												
PASSIVOS CONTINGENTES												
Contraprestações Futuras	0,0	0,0	0,0	0,0	0,0	0,0	0,0	0,0	0,0	0,0	0,0	0,0
Riscos Não Provisionados	0,0	0,0	0,0	0,0	0,0	0,0	0,0	0,0	0,0	0,0	0,0	0,0
Outros Passivos Contingentes	0,0	0,0	0,0	0,0	0,0	0,0	0,0	0,0	0,0	0,0	0,0	0,0
ATIVOS CONTINGENTES												
Serviços Futuros	0,0	0,0	0,0	0,0	0,0	0,0	0,0	0,0	0,0	0,0	0,0	0,0
Outros Ativos Contingentes	0,0	0,0	0,0	0,0	0,0	0,0	0,0	0,0	0,0	0,0	0,0	0,0
DESPESAS DE PPP												
Do Ente Federado												
Das Estatais Não-Dependentes												
TOTAL DAS DESPESAS	0,0	0,0	0,0	0,0	0,0	0,0	0,0	0,0	0,0	0,0	0,0	0,0
RECEITA CORRENTE LÍQUIDA (RCL)	748.730.887,3	763.371.923,8	767.641.366,5	771.934.887,6	776.252.020,7	780.593.500,2	784.859.261,0	789.349.438,9	793.764.170,5	798.203.593,2	802.667.845,0	802.667.845,0
TOTAL DAS DESPESAS / RCL (%)	0,0	0,0	0,0	0,0	0,0	0,0	0,0	0,0	0,0	0,0	0,0	0,0

FONTE :
 CHEFE DO PODER EXECUTIVO: RODRIGO DRABLE COSTA
 RESPONSÁVEL PELA CONTABILIDADE: CRISTINA MARIA PEREIRA

SIGFIS - Versão 2023 Data de Emissão: 30/11/2023 09:17h

MCARVALHO
 Mônica Peres Carvalho
 Gerente Cont. Gerencial
 CPF 082.787.157-00
 CRC/RJ 402167/O-9Mat. 15657

Leandro de Oliveira
 Leandro de Oliveira
 Secretário Geral de Finanças
 Matri.: 17724 / PMPM

Rodrigo Almorim Camargo
 Rodrigo Almorim Camargo
 Controlador Geral do Município
 Matr. nº 17.734 OAR/RJ 119.661

DEMONSTRATIVO SIMPLIFICADO DO RELATÓRIO RESUMIDO DA EXECUÇÃO ORÇAMENTÁRIA
DEMONSTRATIVO SIMPLIFICADO
ORÇAMENTOS FISCAL E DA SEGURIDADE SOCIAL
PERÍODO DE REFERÊNCIA : 5º Bimestre / 2023

RF, art 48 - Anexo 14		R\$1,00			
BALANÇO ORÇAMENTÁRIO - RECEITAS		Até o bimestre			
Previsão Inicial de Receita		730.000.000,0			
Previsão Atualizada da Receita		823.295.618,9			
Receitas Realizadas		728.007.666,2			
Deficit Orçamentário		0,0			
Saldos de Exercícios Anteriores (utilizados para créditos adicionais)		6.372.657,7			
BALANÇO ORÇAMENTÁRIO - DESPESAS		Até o bimestre			
Dotação Inicial		730.000.000,0			
Créditos Adicionais		166.125.128,6			
Dotação Atualizada		896.125.128,6			
Despesas Empenhadas		729.400.975,7			
Despesas Liquidadas		653.910.220,6			
Superavit Orçamentário		0,0			
DESPESAS POR FUNÇÃO/SUBFUNÇÃO		Até o bimestre			
Despesas Empenhadas		729.400.975,7			
Despesas Liquidadas		653.910.220,6			
RECEITA CORRENTE LÍQUIDA - RCL		Até o bimestre			
Receita Corrente Líquida		763.371.923,8			
RECEITAS/DESPESAS DOS REGIMES DE PREVIDENCIA		Até o bimestre			
Regime Próprio de Previdência Social dos Servidores Públicos		36.663.472,4			
Receitas Previdenciárias realizadas (III)		46.900.326,4			
Despesas Previdenciárias liquidadas (IV)		-10.236.854,0			
Resultado Previdenciário (III-IV)					
RESULTADOS NOMINAL E PRIMÁRIO		Meta Fixada no Anexo de Metas Fiscais da LDO (a)	Resultado Apurado Até o Bimestre (b)	% em Relação à Meta (b/a)	
Resultado Nominal		0,0	48.876.178,0	0,0%	
Resultado Primário		0,0	34.322.933,8	0,0%	
MOVIMENTAÇÃO DE RESTOS A PAGAR		Inscrição	Cancelamento até o bimestre	Pagamento até o bimestre	Saído a pagar
POR PODER					
RESTOS A PAGAR PROCESSADOS					
Poder Executivo		16.531.050,7	437.846,8	10.482.343,7	5.610.860,2
Poder Legislativo		554,8	0,0	0,0	554,8
RESTOS A PAGAR NÃO PROCESSADOS					
Poder Executivo		40.489.840,7	4.124.526,9	24.367.320,8	11.997.993,0
Poder Legislativo		354.506,5	754,0	207.218,7	146.533,8
TOTAL		57.375.952,7	4.563.127,7	35.056.883,2	17.755.941,8
DESPESAS COM MANUTENÇÃO E DESENVOLVIMENTO DO ENSINO - MDE		Valor Apurado até o bimestre	Limites Constitucionais Anuais		
Mínimo Anual de 25% das Receitas de Impostos na Manutenção e Desenvolvimento do Ensino - MDE		69.656.165,8	25%	23,6%	
Mínimo Anual de 70% do FUNDEB na Remuneração do Magistério com Ensino Fundamental e Educação Infantil		82.582.505,7	70%	84,8%	
RECEITAS DE OPERAÇÕES DE CRÉDITO E DESPESAS DE CAPITAL		Valor Apurado Até o Bimestre	Saldo a Realizar		
Receita de Operação de Crédito					
Despesa de Capital Líquida					
PROJEÇÃO ATUARIAL DOS REGIMES DE PREVIDÊNCIA		Exercício em Referência	10º Exercício	20º Exercício	35º Exercício
Regime Próprio de Previdência Social dos Servidores Públicos					
Receitas Previdenciárias (IV)					
Despesas Previdenciárias (V)					
Resultado Previdenciário (VI)=(IV-V)					
RECEITA DA ALIENAÇÃO DE ATIVOS E APLICAÇÃO DOS RECURSOS		Valor Apurado Até o Bimestre	Saldo a Realizar		
Receita de Capital Resultante da Alienação de Ativos					
Aplicação dos Recursos da Alienação de Ativos					
DESPESAS COM AÇÕES E SERVIÇOS PÚBLICOS DE SAÚDE		Valor Apurado Até o Bimestre	Limite Constitucional Anual		
Despesas Próprias com Ações e Serviços Públicos de Saúde		39.449.345,6	0,0%	14,5%	
DESPESAS DE CARÁTER CONTINUADO, DERIVADAS DE PPP'S CONTRATADAS		Valor Apurado no Exercício Corrente			
Total das despesas / RCL (%)		0,0%			

FONTE :

Nota :

CHEFE DO PODER EXECUTIVO: RODRIGO DRABLE COSTA
RESPONSÁVEL PELA CONTABILIDADE: CRISTINA MARIA PEREIRA

SIGFIS V à 2023

maury
 Márcia Peres Carvalho
 Gerente Cont. Gerencial
 CPF 082.787.157-00

D I D E I a 30/11/2023 09 17h

[Assinatura]
 Leonardo Ramos de Oliveira
 Gerente de Finanças
 CPF 177241212-1

[Assinatura]
 Rodrigo Amorim Camargo
 Controlador Geral do Município
 Matrícula: 17/734 OAB/RJ 119.661

Anexo 14 do RREO

Assinado Digitalmente por: RODRIGO DRABLE COSTA
Data: 2023.12.06 14:28:16 -03:00



Estado do Rio de Janeiro
Prefeitura Municipal de Barra Mansa
Secretaria Municipal de Finanças



ESTADO DO RIO DE JANEIRO
PREFEITURA MUNICIPAL DE BARRA MANSA
SECRETARIA MUNICIPAL DE GOVERNO

ANEXO – ARTIGO 13 DA LRF
MEDIDAS DE COMBATE A EVASÃO E SONEGAÇÃO FISCAL
5º BIMESTRE DO EXERCÍCIO DE 2023

- Início dos levantamentos de dados para a realização do protesto de dívidas.
- Monitoramento de contribuintes em situação de omissão de recolhimento do ISSQN, com notificação mensal para regularização dos pagamentos via Domicílio Tributário Eletrônico - DTE.
- Realização de recadastramento imobiliário setorizado pela Coordenadoria Atividades Imobiliárias (atividade permanente).
- Realização de cadastramento imobiliário e revisões pela Gerência de Cadastro Imobiliário.
- Fiscalizações rotineiras de ISSQN.
- Ações de rotina referente ao ITBI, com acompanhamento feito por Auditor Fiscal e Fiscal de Tributos, com a finalidade de identificar irregularidades, realizar os lançamentos, bem como análise e emissão de parecer nos pedidos de imunidade na integralização de imóveis ao capital social empresarial sob condição resolutoria.
- Monitoramento das solicitações de cancelamento e/ou substituição de Nota Fiscal de Serviço eletrônica - NFS-e, com as devidas orientações via processos administrativos e sistema de informação, quanto aos procedimentos corretos, em caso de indeferimento.
- Orientação sistemática no Plantão Fiscal, dirimindo dúvidas dos contribuintes, para que trabalhem de maneira correta, buscando a garantia do recolhimento devido ao município.
- Apuração nos processos de inscrição imobiliária para fins de lançamento do ISS obras irregulares.
- Apuração nos processos de inscrição/baixa mobiliária para fins de lançamento do ISS fixo autônomo proporcional.
- Continuidade nas emissões dos Pareceres Tributários quanto às isenções e/ou descontos de IPTU, solicitadas bianualmente, conforme legislação, evitando que o benefício seja mantido para contribuintes que não mais se enquadram no perfil.

Leonardo Ramos de Oliveira
Secretário Municipal de Finanças
Matrícula: 11724/PMSM

- Envio dos arquivos periódicos à Receita Federal – Simples Nacional referentes às empresas em início de atividade, quanto à obrigatoriedade de inscrição Municipal para o ingresso no Regime Especial de Tributação.
- Levantamento de dados tributários para o auxílio à PGM nos recursos judiciais.
- ITR estabelecido o convênio com a Receita Federal e em processo de implantação.
- Levantamentos e acompanhamentos pontuais referentes aos Devedores Contumazes - ISS Retido com a devida cobrança.

Barra Mansa, 30 de Novembro de 2023.

Erick Augusto Ferraz
Coordenador de Fiscalização
Tributária - CFT
Matrícula: 71

Luciana Vitorino Rosa
Gerente de Fiscalização
Tributária - GFT/SMF
Matrícula: 11064-7

Leonardo Ramos de Oliveira
Secretário Municipal de Finanças
Matrícula: 11724/PMSM

DECRETO Nº 11.432 DE 22 DE NOVEMBRO DE 2023

O PREFEITO MUNICIPAL DE BARRA MANSA, no uso das atribuições de seu cargo, nos termos da Lei Federal nº 4.320/64 e Lei Municipal nº 5.038/2022.

DECRETA:

Art. 1º- Fica aberto crédito adicional suplementar no valor de R\$ 892.034,91 (oitocentos e noventa e dois mil e trinta e quatro reais e noventa e um centavos), nas seguintes dotações orçamentárias:

12	FUNDO MUNICIPAL DE EDUCAÇÃO - FME	
12.001	FUNDO MUNICIPAL DE EDUCAÇÃO	
001.12.361.0057.2121	MERENDA SAUDÁVEL NAS ESCOLAS E CONVENIADAS	
Cód. Red:	860	
3.3.90.30.00.00	Material de consumo	
15730000200000	Royalties do petróleo e gás natural vinculados à educação - lei nº 12.858/2013 (oitocentos e noventa e dois mil e trinta e quatro reais e noventa e um centavos)	R\$ 892.034,91
TOTAL R\$		892.034,91

Art. 2º - Os recursos para cobertura do presente Crédito Adicional Suplementar, de que trata o art. 43 da Lei 4320/64, serão decorrentes do comprovado excesso de arrecadação dos recursos do ROYALTIES Cota – Parte da compensação financeira pela produção de petróleo – Lei nº 7.990/89 – pré sal, código de receita nº 1.7.1.2.52.1.0.02.00.00, fonte de recurso 1.573.0000200.000 – Royalties do petróleo e gás natural vinculados a educação – Lei nº 12.858/2013, conforme apurado abaixo:

Arrecadação de 2023

ROYALTIES – COTA PARTE DA COMPENSAÇÃO FINANCEIRA PELA PRODUÇÃO DE PETRÓLEO – LEI 7.990/89 – PRÉ SAL		
PREVISTA	ARRECADADA JANEIRO A OUTUBRO/2023	EXCESSO
1.072.500,00	7.516.288,45	6.443.788,45

Previsão de arrecadação para o exercício de 2023	R\$	1.072.500,00
Arrecadação do período de janeiro a outubro de 2023p.	R\$	7.516.288,45
Valor arrecadado a maior	R\$	6.443.788,45
Valor utilizado pelo decreto nº 11.126/2023	R\$	1.223.354,55
Valor utilizado pelo decreto nº 11.272/2023	R\$	2.050.166,70
Valor utilizado pelo decreto nº 11.355/2023	R\$	1.440.603,32
Valor utilizado pelo decreto nº 11.403/2023	R\$	818.372,15
Valor desta suplementação	R\$	892.034,91
Saldo disponível	R\$	19.256,82

Art. 3º - Revogadas as disposições em contrário, este decreto entra em vigor na data de sua publicação.

PREFEITURA MUNICIPAL DE BARRA MANSA, 22 de novembro de 2023.

RODRIGO DRABLE COSTA
Prefeito

DECRETO Nº 11.433 DE 22 DE NOVEMBRO DE 2023

O PREFEITO MUNICIPAL DE BARRA MANSA, no uso das atribuições de seu cargo, nos termos da Lei Federal nº 4.320/64 e Lei Municipal nº 5.038/2022.

DECRETA:

Art. 1º- Fica aberto crédito adicional suplementar no valor de R\$ 297.344,96 (duzentos e noventa e sete mil e trezentos e quarenta e quatro reais e noventa e seis centavos), nas seguintes dotações orçamentárias:

03	FUNDO MUNICIPAL DE SAÚDE - FMS	
03.001	FUNDO MUNICIPAL DE SAÚDE	
001.10.302.0036.2069	ASSISTÊNCIA AO PRÉ-NATAL, PARTO E PUERPÉRIO NO HOSPITAL E MATERNIDADE THERESA SACCHI MOURA	
Cód. Red:	980	
3.3.90.39.00.00	Outros serviços de terceiros - pessoa jurídica	
16350000500000	Royalties do petróleo e gás natural vinculados à saúde - lei nº 12.858/2013 (duzentos e noventa e sete mil e trezentos e quarenta e quatro reais e noventa e seis centavos)	R\$ 297.344,96
TOTAL R\$		297.344,96

Art. 2º - Os recursos para cobertura do presente Crédito Adicional Suplementar, de que trata o art. 43 da Lei 4320/64, serão decorrentes do comprovado excesso de arrecadação dos recursos do ROYALTIES Cota – Parte da compensação financeira pela produção de petróleo – Lei nº 7.990/89 – Pré – Sal, código de receita nº 1.7.1.2.52.1.0.02.00.00, fonte de recurso 1.635.0000500.000 – Royalties do petróleo e gás natural vinculados a saúde – Lei nº 12.858/2013, conforme apurado abaixo:

Arrecadação de 2023

ROYALTIES – COTA – PARTE DA COMPENSAÇÃO FINANCEIRA PELA PRODUÇÃO DE PETRÓLEO – LEI Nº 7.990/89 – PRÉ - SAL		
PREVISTA	ARRECADADA JANEIRO A SETEMBRO/2023	EXCESSO
357.500,00	2.505.429,37	2.144.843,77

Previsão de arrecadação para o exercício de 2023	R\$	357.500,00
Arrecadação do período de janeiro a outubro de 2023	R\$	2.505.429,37
Valor arrecadado a maior	R\$	2.144.843,77
Valor utilizado no decreto nº 11.127/2023	R\$	411.118,13
Valor utilizado pelo decreto nº 11.270/2023	R\$	683.388,89
Valor utilizado pelo decreto nº 11.356/2023	R\$	480.201,08
Valor utilizado pelo decreto nº 11.404/2023	R\$	272.790,71
Valor desta suplementação	R\$	297.344,96
Saldo disponível	R\$	3.085,60

Art. 3º - Revogadas as disposições em contrário, este decreto entra em vigor na data de sua publicação.

PREFEITURA MUNICIPAL DE BARRA MANSA, 22 de novembro de 2023.

RODRIGO DRABLE COSTA
Prefeito