

**DEMONSTRATIVO CONSOLIDADO DO RELATORIO DE GESTÃO FISCAL
DEMONSTRATIVO DA DESPESA COM PESSOAL
ORÇAMENTOS FISCAL E DA SEGURIDADE SOCIAL - PERÍODO DE REFERÊNCIA : 3º Quadrimestre / 2023**

LÍQUIDADA	DESPESA EXECUTADAS (Últimos 12 Meses)												INSCRIÇÃO EM GRÁFICO	
	Jan/2023	Fev/2023	Mar/2023	Abr/2023	Mai/2023	Jun/2023	Jul/2023	Ago/2023	Sep/2023	Out/2023	Nov/2023	Dez/2023		Últ. 12 Meses
DESPESA COM PESSOAL													R\$ 1,00	
ESPESA BRUTA COM PESSOAL (I)	38.483.052,37	29.326.070,08	31.076.107,90	32.533.789,28	31.279.523,12	32.285.662,22	42.622.001,79	37.009.260,98	33.862.027,48	31.072.05,66	35.810.029,91	63.467.229,61	422.856.301,34	4.853.092,25
Pessoal Ativo	19.983.493,05	20.548.441,11	22.526.174,82	23.144.172,28	21.913.080,62	21.846.112,06	29.242.242,48	21.448.329,65	21.045.500,25	27.817.717,52	25.549.853,66	39.757.470,21	289.900.238,95	4.853.092,25
Vencimentos, Vantagens e Outras Despesas Variáveis	10.383.852,94	10.052.990,79	10.343.541,15	10.240.499,62	10.984.029,62	10.956.881,79	25.763.410,22	18.231.057,65	19.537.349,76	19.178.469,64	19.708.602,02	32.409.529,17	248.006.274,33	25.006,81
Obrigações Patronais	2.300.339,11	1.907.456,32	3.102.580,07	4.034.222,47	2.948.282,00	4.446.920,90	2.557.881,25	3.307.471,22	3.405.022,79	2.558.318,16	2.855.011,59	1.541.916,53	41.791.981,06	4.280.019,04
Benefícios Previdenciários	0,00	0,00	0,00	0,00	0,00	0,00	0,00	0,00	0,00	0,00	0,00	0,00	0,00	0,00
Pessoal Inativo e Pensionista	8.499.640,32	4.185.652,97	8.782.491,08	9.855.271,58	9.324.482,45	9.330,53	14.361.762,27	9.024.422,34	10.555.449,24	9.825.340,09	13.124.822,64	14.641.481,63	132.111.443,33	0,00
Aposentadorias, Reservas e Reformas	7.500.092,58	7.544.432,16	7.762.241,69	8.324.979,01	8.300.030,37	8.324.462,92	12.903.341,59	8.028.897,64	9.324.322,32	8.198.028,32	12.021.333,38	13.118.925,38	115.343.940,15	0,00
Planos de Saúde	811.448,37	945.474,21	1.020.303,79	1.008.302,41	1.024.451,08	1.006.068,61	1.520.932,64	1.200.335,29	1.031.134,91	1.001.329,57	1.052.490,43	2.009.205,54	3.175.624,38	0,00
Outras Despesas Previdenciárias	0,00	0,00	0,00	0,00	0,00	0,00	0,00	0,00	0,00	0,00	0,00	0,00	0,00	0,00
Outras Despesas Pessoal Decorrentes Contratos Terceiriz. (art. 18 do § 1º da LRF) (II)	0,00	33.200,00	39.868,00	45.790,00	35.180,00	47.000,00	44.600,00	36.197,32	33.222,64	31.900,00	15.395,64	865.629,39	640.407,92	45.883,32
Despesa com Pessoal Não Executada Orçamentariamente	0,00	0,00	0,00	0,00	0,00	0,00	0,00	0,00	0,00	0,00	0,00	0,00	0,00	0,00
espesas não Computadas (art. 19, § 1º da LRF) (II)	8.493.543,32	5.200.174,38	5.806.922,55	6.164.228,02	5.773.882,30	5.383.762,38	3.824.480,41	4.107.650,34	3.869.853,67	2.428.197,03	4.878.803,18	10.763.029,58	66.842.333,14	0,00
Indeniz. Demissão/Incent. Emiss. Volunt./Deduções Const.	0,00	0,00	0,00	0,00	0,00	0,00	0,00	0,00	0,00	0,00	0,00	0,00	0,00	0,00
Decorrentes de Decisão Judicial	0,00	0,00	0,00	0,00	0,00	0,00	0,00	0,00	0,00	0,00	0,00	0,00	0,00	0,00
Despesas de Exercícios Anteriores	0,00	0,00	0,00	0,00	0,00	0,00	0,00	0,00	0,00	0,00	0,00	0,00	0,00	0,00
Inativos e Pensionistas com Recursos Vinculados	8.493.543,32	5.200.174,38	5.806.922,55	6.164.228,02	5.773.882,30	5.383.762,38	3.824.480,41	4.107.650,34	3.869.853,67	2.428.197,03	4.878.803,18	10.763.029,58	66.842.333,14	0,00
ESPESA LÍQUIDA COM PESSOAL (III) = (I - II)	19.983.493,05	22.671.421,09	23.597.931,83	26.414.081,28	25.324.140,67	29.662.172,24	39.417.521,50	26.707.216,62	27.963.185,81	25.648.976,63	30.334.226,73	59.645.509,89	355.315.913,10	4.853.092,25
APURAÇÃO DO CUMPRIMENTO DO LIMITE LEGAL														
RECEITA CORRENTE LÍQUIDA - RCL (IV)													100,00%	
Transferências Obrigatórias da União relativas às emendas individuais (art. 166-a § 1º da CF) (V)													0,00	
Transf. Obrig. da União relativas às emendas de bancada (art.166, §16 da CF) e ao venc. dos agentes comunitários de saúde e de combate às endemias (VI)													0,00	
RECEITA CORRENTE LÍQUIDA AJUSTADA (VII) = (IV - V - VI)													754.780.529,90	
ESPESA TOTAL COM PESSOAL - DTP (VIII) = (III + IIIb)													388.167.890,93	
LIMITE MÁXIMO (IX) (Inclui I, II e III, art. 20 da LRF)													476.869.317,94	
LIMITE PRUDENCIAL (X) = (0,95 x IX) (parágrafo único do art. 22 da LRF)													453.025.902,04	
LIMITE DE ALERTA (XI) = (0,90 x IX) (inciso II do §1º do art. 59 da LRF)													429.181.486,15	
% SOBRE A RCL AJUSTADA													51,00%	

Nota: Nos demonstrativos elaborados no 1º e no 2º quadrimestre de cada exercício, os valores de restos a pagar não processados inscritos em 31 de dezembro do exercício anterior, continuaram a ser informados nesse campo. Esses valores não sofreram alteração pelo somente no caso de cancelamento podem ser excluídos.

Este Demonstrativo não foi consolidado com as informações do Relatório de Gestão Fiscal do Poder Legislativo referente ao período. Demonstrativo do cálculo de apuração do limite permitido (art 71 da LRF):


 Mônica Peres Carvalho
 Gerente Cont. Gerencial
 CPF 032.737.157-00


 Rodrigo Aprimim Camargo
 Controlador Geral do Município
 Matrícula: 17/734 OAB/RJ 119.861

RODRIGO DRABLE COSTA
 RESPONSÁVEL PELO CONTROLE INTERNO; RODRIGO AMORIM CAMARGO
 RESPONSÁVEL PELA ADMINISTRAÇÃO FINANCEIRA; LEONARDO RAMOS DE OLIVEIRA.

MUNICÍPIO DE BARRA MANSA
DEMONSTRATIVO CONSOLIDADO DO RELATÓRIO DE GESTÃO FISCAL
DEMONSTRATIVO DA DESPESA COM PESSOAL
ORÇAMENTOS FISCAL E DA SEGURIDADE SOCIAL - PERÍODO DE REFERÊNCIA : 3º Quadrimestre / 2023

RGF - ANEXO 1 R\$ 1,00

DESDOBRAMENTO AJUSTES DO EXERCÍCIO DE 2020													
DESPESA COM PESSOAL													
REGISTRO PATRIMONIAL													
pagamentos com o RPPS não pagos (0,00 Compil. nº 173/2020)													
mutação Obrig. patrimonial com o RPPS não pagos (as Compil. nº 173/2020)													
	Jan/2023	Fev/2023	Mar/2023	Abr/2023	Mai/2023	Jun/2023	Jul/2023	Ago/2023	Sep/2023	Out/2023	Nov/2023	Dez/2023	Ult.12Meses
	0,00	0,00	0,00	0,00	0,00	0,00	0,00	0,00	0,00	0,00	0,00	0,00	0,00
	0,00	0,00	0,00	0,00	0,00	0,00	0,00	0,00	0,00	0,00	0,00	0,00	0,00

DESPESA COM PESSOAL NÃO EXECUTADA ORÇAMENTARIAMENTE					
Mês/Ano	Tipo de Registro	Valor bruto da despesa com pessoal (a)	Valor das deduções (b)	Valor Considerado (c) = (a) - (b)	Referência do Fato Gerador
.....
.....	Total não Executado

Mônica
Mônica Petes Carvalho
 Gerente Cort. Gerencial
 CPF 082.787.457-00
 CRC/RJ 1021670-8Mat: 15657

Rodrigo Drable Costa
Rodrigo Amorim Camargo
 Controlador Gerat do Município
 Matrícula: 17.734 OAB/RJ 11916
Rodrigo Drable Costa
 Prefeito

CHEFE DO PODER EXECUTIVO: RODRIGO DRABLE COSTA
 RESPONSÁVEL PELO CONTROLE INTERNO: RODRIGO AMORIM CAMARGO
 RESPONSÁVEL PELA ADMINISTRAÇÃO FINANCEIRA: LEONARDO RAMOS DE OLIVEIRA

MUNICÍPIO DE BARRA MANSA
 DEMONSTRATIVO CONSOLIDADO DO RELATÓRIO DE GESTÃO FISCAL
 DEMONSTRATIVO DA DISPONIBILIDADE DE CAIXA E DOS RESTOS A PAGAR
 PERÍODO DE REFERÊNCIA : 3º Quadrimestre / 2023

R\$1,00

IDENTIFICAÇÃO DOS RECURSOS	DISPONIBILIDADE DE CAIXA BRUTA		OBRIGAÇÕES FINANCEIRAS				INSUFICIÊNCIA FINANCEIRA VERIFICADA NO CONSORCIO PÚBLICO	DISPONIBILIDADE DE CAIXA LÍQUIDA (Antes da inscrição de restos a pagar não processados)	Restos a Pagar Empenhados e Não Liquidados do Exercício	Empenhos Não Liquidados cancelados (Não inscritos por insuficiência financeira)	Disponibilidade Caixa Líquida Depois da inscrição de restos a pagar não processados (f) = (i - g)
	(a)	(b)	Restos a Pagar Empenhados e Não Liquidados de Exercícios Anteriores		(d)	(e)					
			(c)	(f)							
TOTAL DOS RECURSOS NÃO VINCULADOS (I)	52.381.025,4	-51.366,6	0,0	-3.859.542,4	16.103.508,7	16.103.508,7	40.218.425,7	0,0	0,0	40.218.425,7	
Recursos Ordinários	51.037.672,0	4.870.262,3	0,0	-2.222.770,3	16.103.508,7	16.103.508,7	38.286.591,2	0,0	0,0	38.286.591,2	
Outros Recursos não vinculados	1.343.353,4	-4.921.849,9	0,0	4.333.227,9	0,0	0,0	1.931.774,4	0,0	0,0	1.931.774,4	
TOTAL DOS RECURSOS VINCULADOS (II)	88.857.746,4	3.189.770,3	1.884.171,98	4.854.091,64	92.021.215,35	13.701.712,3	-1.319.977,03	1.884.171,98	-802.890,8	-1.303.877,03	
Recursos Vinculados à Educação	1.695.557,6	8,91	0,0	0,0	0,0	0,0	-8.157,092,1	0,0	0,0	-8.157,092,1	
Transferências do FUNDEB	0,0	0,0	0,0	0,0	0,0	0,0	0,0	0,0	0,0	0,0	
Outros Recursos Destinados à Educação	1.695.557,6	8,91	0,0	0,0	0,0	0,0	-8.157,092,1	0,0	0,0	-8.157,092,1	
Recursos Vinculados à Saúde	43.254.363,5	3.189.770,3	1.884.171,98	4.854.091,64	92.021.215,35	964.452,4	-1.318.631,12	1.884.171,98	-302.890,8	-1.303.877,03	
Transferências Fundo a Fundo de Recursos do S/S	43.111.396,1	-490.771,6	0,0	2.427,04	582.451,06	1.312.408,4	-2.427,04	582.451,06	0,0	-2.427,04	
Outros Recursos Destinados à Saúde	139.967,4	3.189.770,3	1.884.171,98	2.427,04	582.451,06	347.956,0	-1.318.631,12	1.884.171,98	-302.890,8	-1.303.877,03	
Recursos Destinados à Assistência Social	2.681.239,3	-181.110,6	0,0	14.506,9	107.512,3	107.512,3	2.677.328,7	0,0	0,0	2.677.328,7	
Recursos Vinc. à Previdência Social (exceto RPPS)	0,0	0,0	0,0	0,0	0,0	0,0	0,0	0,0	0,0	0,0	
Demais Vinculações Decorrentes de Transferências de Recursos de C/ou Instrum Cong (Exceto Educação, Saúde e Assistência)	0,0	-82.009,9	0,0	8.339.054,4	0,0	0,0	-7.457.090,5	0,0	0,0	-7.457.090,5	
Outras Vinculações Decorrentes de Transferência Demais Vinculações Legais	0,0	-82.009,9	0,0	8.339.054,4	0,0	0,0	-7.457.090,5	0,0	0,0	-7.457.090,5	
Recursos de Operações de Crédito (exceto deslinc. à Educação e Saúde)	0,0	0,0	0,0	0,0	0,0	0,0	0,0	0,0	0,0	0,0	
Recursos de Alienação de Bens/Ativos	0,0	0,0	0,0	0,0	0,0	0,0	0,0	0,0	0,0	0,0	
Recursos Vinculados a Fundos (exceto Educação, Saúde, Assistência e Previdência)	0,0	0,0	0,0	0,0	0,0	0,0	0,0	0,0	0,0	0,0	
Outras Vinculações Legais	0,0	0,0	0,0	0,0	0,0	0,0	0,0	0,0	0,0	0,0	
Receitas Extrorçamentárias	0,0	-960.890,8	0,0	2.332.049,9	0,0	4.460.534,5	0,0	0,0	0,0	0,0	
Outras Vinculações de Recursos	-41.029.688,0	-960.890,8	0,0	2.332.049,9	0,0	4.460.534,5	0,0	0,0	0,0	0,0	
TOTAL DOS RECURSOS VINC. AO RPPS (III)	114.193.234,6	-28.439,6	0,0	29.637,2	0,0	0,0	114.435.137,0	0,0	0,0	114.435.137,0	
Recursos Vinc. RPPS Fundo em Capitalização (Plano)	113.494.842,2	-95.019,6	0,0	-15.761,7	0,0	0,0	113.603.323,5	0,0	0,0	113.603.323,5	
Recursos Vinc. RPPS Fundo em Repartição (Plano)	457.369,3	-113.229,5	0,0	-1.714,6	0,0	0,0	582.313,3	0,0	0,0	582.313,3	
Regime Próprio de Previdência - Taxa de Administração	221.322,9	-75.190,5	0,0	47.013,7	0,0	0,0	249.697,7	0,0	0,0	249.697,7	
TOTAL (IV) = (I) + (III)	255.222.066,4	3.189.770,3	1.884.171,98	9.841.707,1	20.681.465,5	20.681.465,5	-1.319.977,03	1.884.171,98	-802.890,8	-1.303.877,03	


 Rodrigo Amorim Camargo
 Controlador Geral do Município
 Matrícula: 17.744 (M.D.P.)


 Mônica Peres Canvelho
 Gerente Cont. Geral
 CPF 082.767.157-40
 C.R.C.I.R. 10216710-9/Mat. 15557


 Rodrigo Dreble Costa
 Prefeito

CHEFE DO PODER EXECUTIVO: RODRIGO DRABLE COSTA
 RESPONSÁVEL PELO CONTROLE INTERNO: RODRIGO AMORIM CAMARGO
 RESPONSÁVEL PELA ADMINISTRAÇÃO FINANCEIRA: LEONARDO RAMOS DE OLIVEIRA

MUNICÍPIO DE BARRA MANSA
 DEMONSTRATIVO CONSOLIDADO DO RELATÓRIO DE GESTÃO FISCAL
 DEMONSTRATIVO DOS LIMITES
 ORÇAMENTOS FISCAL E DA SEGURIDADE SOCIAL
 PERÍODO DE REFERÊNCIA : 3º Quadrimestre / 2023

LRF, art 48 - Anexo 6 (Demonstrativo Simplificado do Relatório de Gestão Fiscal) R\$ 1,00

RECEITA CORRENTE LÍQUIDA	VALOR ATÉ O BIMESTRE	
Receita Corrente Líquida	794.780.529,9	
Receita Corrente Líquida Ajustada	794.780.529,9	

DESPESA COM PESSOAL	VALOR	% SOBRE A RCL
Total da Despesa com Pessoal - TDP	360.167.890,9	45,32 %
Limite Legal (inciso III, art. 19 da LRF)	478.868.317,9	60,00 %
Limite Prudencial (§ único, art. 22 da LRF)	453.024.902,0	57,00 %
Limite de Alerta	429.181.486,1	54,00 %

DÍVIDA	VALOR	% SOBRE A RCL
Dívida Consolidada Líquida	15.250.258,8	1,92 %
Limite Definido por Resolução do Senado Federal	953.736.635,9	120,00 %

GARANTIA DE VALORES	VALOR	% SOBRE A RCL
Total das Garantias	0,0	0,00 %
Limite Definido por Resolução do Senado Federal	0,0	22,00 %

OPERAÇÕES DE CRÉDITO	VALOR	% SOBRE A RCL
Operações de Crédito Internas e Externas	8.000.000,0	1,01 %
Operações de Crédito por Antecipação da Receita	0,0	0,00 %
Limite Definido por Resolução do Senado Federal para Operações de Crédito Internas e Externas	127.184.884,8	16,00 %
Limite Definido por Resolução do Senado Federal para Operações de Crédito por Antec. da Receita	55.634.637,1	7,00 %


RESTOS A PAGAR	Inscrição em Restos a Pagar Empenhados e Não Liquidados	Disponibilidade de Caixa Líquida (após a Inscrição em Restos Pag Não Proc)
Valor apurado nos demonstrativos respectivos	4.643.242,1	40.218.425,7

Nota :


 Mônica Feres Carvalho
 Gerente Cont. Gerencial
 CPF 082.787.157-00
 CRC/RJ 102167/O-9Mat. 15657




 Rodrigo Amorim Camargo
 Controlador Geral do Município
 Matrícula: 17.734 OAB/RJ 119.51


 Rodrigo Drable Costa
 Prefeito

CHEFE DO PODER EXECUTIVO: RODRIGO DRABLE COSTA
 RESPONSÁVEL PELO CONTROLE INTERNO: RODRIGO AMORIM CAMARGO
 RESPONSÁVEL PELA ADMINISTRAÇÃO FINANCEIRA: LEONARDO RAMOS DE OLIVEIRA

SIGFIS - Versão 2023

Data de Emissão: 30/01/2024 20:05h

Anexo 6 do DCRGF

R\$ 1,00

DESCRIÇÃO	DESPESA EXECUTADAS (Últimos 12 Meses)												INSCRITAS EM RF NÃO PROCESSADAS
	Jan/2023	Fev/2023	Mar/2023	Abr/2023	Mai/2023	Jun/2023	Jul/2023	Ago/2023	Sep/2023	Out/2023	Nov/2023	Dez/2023	
DESPESA COM PESSOAL													
ESPEA BRUTA COM PESSOAL (I)													
Pessoal Ativo	29.465.029,37	29.201.917,08	31.994.074,90	22.193.962,30	31.291.628,12	33.243.894,62	42.482.014,74	31.063.078,94	33.842.072,48	33.182.906,64	35.481.018,9	41.447.759,45	422.538.314,84
Vencimentos, Vantagens e Outras Despesas Variáveis	17.803.015,84	18.162.584,79	19.263.548,61	9.161.098,62	18.944.026,64	20.766.327,29	28.201.292,68	21.443.329,68	21.963.202,55	21.811.717,57	22.548.153,64	39.327.417,28	289.300.876,39
Obrigações Patronais	3.200.330,01	1.980.456,32	3.372.801,01	4.034.322,61	2.949.742,89	4.448.900,90	3.559.811,95	3.237.411,22	6.404.042,79	2.438.108,94	2.485.070,95	7.140.964,91	41.293.981,06
Benefícios Previdenciários	0,00	0,00	0,00	0,00	0,00	0,00	0,00	0,00	0,00	0,00	0,00	0,00	0,00
Pessoal Inativo e Pensionista	4.461.643,52	4.458.876,02	6.708.526,29	9.162.571,07	6.121.481,16	6.033.023,03	14.236.716,22	9.495.407,61	15.336.409,29	9.256.194,09	11.126.112,64	21.000.41,05	132.112.244,31
Aposentadorias, Reservas e Reformas	1.500.095,96	1.566.435,76	1.752.437,69	4.336.958,04	6.389.040,97	8.324.867,66	12.806.183,95	6.428.891,64	8.526.312,32	8.386.073,32	2.292.233,14	19.531.093,11	181.443.433,85
Pensões	901.468,30	995.074,21	1.038.303,33	1.088.362,01	1.083.188,08	1.006.692,38	1.533.422,64	1.008.956,29	1.031.336,97	1.071.323,87	1.062.406,43	2.066.208,95	81.756.678,83
Outros Benefícios Previdenciários	0,00	0,00	0,00	0,00	0,00	0,00	0,00	0,00	0,00	0,00	0,00	0,00	0,00
Outras Despesa Pessoal Recorrentes Contratos Terceiriz. (art.18 do § 1º do art. 37 da CF)	4,60	37.380,00	31.788,00	451.300,00	82.670,00	44.716,00	44.469,00	85.912,32	103.727,64	31.960,00	25.024,54	158.426,92	740.823,92
Despesa com Pessoal Não Executada Orçamentariamente	0,00	0,00	0,00	0,00	0,00	0,00	0,00	0,00	0,00	0,00	0,00	0,00	0,00
despesas não computadas (art. 19, § 1º da LRF) (II)													
Incentiv. Demissão/Incent. Demiss. Volunt./Deduzíveis Const. Decorrências de Decisão Judicial	0,00	0,00	0,00	0,00	0,00	0,00	0,00	0,00	0,00	0,00	0,00	0,00	0,00
Despesas de Exercícios Anteriores	0,00	0,00	0,00	0,00	0,00	0,00	0,00	0,00	0,00	0,00	0,00	0,00	0,00
Inativos e Pensionistas com Recursos Vinculados	6.481.544,22	5.503.196,38	5.896.982,35	6.574.278,30	5.712.861,30	5.781.322,38	3.184.600,41	4.107.645,97	3.898.436,97	2.428.127,03	4.506.400,89	10.281.929,93	66.842.311,14
ESPEA LÍQUIDA COM PESSOAL (III) = (I) - (II)	19.983.485,15	23.849.140,76	25.997.272,35	26.411.043,68	25.523.246,82	27.242.872,72	39.442.307,50	29.901.258,62	29.943.385,81	24.883.976,63	30.938.278,71	59.483.309,89	356.339.981,10
% SOBRE A RCL AJUSTADA													100,00%
RECEITA CORRENTE LÍQUIDA - RCL (IV)													734.780.529,90
Transf. Obrig. da União relativas às emendas individuais (art. 166-a § 1º da CF) (V)													0,00
Transf. Obrig. da União relativas às emendas de bancada (art. 166, §16 da CF) e no venc. dos agentes comunitários de saúde e de combate as endemias (VI)													0,00
RECEITA CORRENTE LÍQUIDA AJUSTADA (VII) = (IV) - (V) - (VI)													734.780.529,90
ESPEA TOTAL COM PESSOAL - DTP (VIII) = (III) + (IIIb)													45,32%
LÍMITE MÁXIMO (IX) (incisos I, II e III, art. 20 da LRF)													54,00%
para LIMITE PRUDENCIAL (X) = (0,95 x IX) (parágrafo único do art. 22 da LRF)													51,30%
LÍMITE DE ALERTA (XI) = (0,90 x IX) inciso II do §1º do art. 59 da LRF)													48,60%

Nota: Nos demonstrativos elaborados no 1º e no 2º quadrimestre de cada exercício, os valores de resbas a pagar não processados inscritos em 31 de dezembro do exercício anterior, continuaram a ser informados nesse campo. Esses valores não sofrem alteração pelo somente no caso de cancelamento podem ser excluídos.

Mônica Peres Cervilho
Mônica Peres Cervilho
Gerente Cont. Gerencial
CPF: 082.787.457-00
e-RC/RJ: 102187/O-9/Mai. 15657

Rodrigo Amorim Camargo
Rodrigo Amorim Camargo
Controlador Geral do Município
Matrícula: 17.734 OAB/RJ.119 F.

Rodrigo Drable Costa
Rodrigo Drable Costa
Prefeito

CHEFE DO PODER EXECUTIVO: RODRIGO DRABLE COSTA
RESPONSÁVEL PELO CONTROLE INTERNO: RODRIGO AMORIM CAMARGO
RESPONSÁVEL PELA ADMINISTRAÇÃO FINANCEIRA: LEONARDO RAMOS DE OLIVEIRA

MUNICÍPIO DE BARRA MANSA - PODER EXECUTIVO
RELATÓRIO DE GESTÃO FISCAL
DEMONSTRATIVO DA DESPESA COM PESSOAL
ORÇAMENTOS FISCAL E DA SEGURIDADE SOCIAL - PERÍODO DE REFERÊNCIA : 3º Quadrimestre / 2023

RGF - ANEXO 1 R\$ 1,00

DESDOBRAMENTO/LIQUIDADES DO EXERCÍCIO DE 2020

DESPESA COM PESSOAL		Jan/2023	Fev/2023	Mar/2023	Abr/2023	Mai/2023	Jun/2023	Jul/2023	Ago/2023	Sep/2023	Out/2023	Nov/2023	Dez/2023	01-12 Meses
REGISTRO PATRIMONIAL														
brigades patrimonial com o RPPS não pagos (Ld Contá. n.º 13/2020)		0,00	0,00	0,00	0,00	0,00	0,00	0,00	0,00	0,00	0,00	0,00	0,00	0,00
manutenção obrig. patrimonial com o RPPS não pagos (Ld Contá. n.º 13/2020)		0,00	0,00	0,00	0,00	0,00	0,00	0,00	0,00	0,00	0,00	0,00	0,00	0,00

DESPESA COM PESSOAL NÃO EXECUTADA ORÇAMENTARIAMENTE

Mês/Ano	Tipo de Registro	Valor bruto da despesa com pessoal (a)	Valor das deduções (b)	Valor Considerado (c) = (a) - (b)	Referência do Fato Gerador
****	****	00	00	00	****
****	Total não Executado	00	00	00	****

MICOLIN
 Ivonice Peres Carvalho
 Gerente Cont. Gerencial
 CPF 032.787.157-40
 e-mail: 112167@barra.mansa.rj.gov.br

[Assinatura]
 Rodrigo Amorim Camargo
 Controlador Geral do Município
 Matrícula: 17.734 DABRJ 115 F.

[Assinatura]
 Rodrigo Drable Costa
 Prefeito

CHefe DO PODER EXECUTIVO: RODRIGO DRABLE COSTA
 RESPONSÁVEL PELO CONTROLE INTERNO: RODRIGO AMORIM CAMARGO
 RESPONSÁVEL PELA ADMINISTRAÇÃO FINANCEIRA: LEONARDO RAMOS DE OLIVEIRA

MUNICÍPIO DE BARRA MANSÁ
RELATÓRIO DE GESTÃO FISCAL
DEMONSTRATIVO DA DÍVIDA CONSOLIDADA
ORÇAMENTOS FISCAL E DA SEGURIDADE SOCIAL
PERÍODO DE REFERÊNCIA : 3º Quadrimestre / 2023


LRF, art 55, inciso I, alínea "b" - Anexo 2

R\$ 1,00

DÍVIDA CONSOLIDADA	SALDO EXERCÍCIO ANTERIOR	SALDO DO EXERCÍCIO DE 2023		
		1º Quadrimestre	2º Quadrimestre	3º Quadrimestre
DÍVIDA CONSOLIDADA - DC (I)	170.856.051,8	145.443.808,3	121.200.582,7	130.753.410,0
Dívida Mobiliária	0,0	0,0	0,0	0,0
Dívida Contratual	55.799.963,0	48.894.436,6	30.781.214,5	44.040.260,6
Empréstimos	0,0	0,0	0,0	8.000.000,0
Internos	0,0	0,0	0,0	8.000.000,0
Externos	0,0	0,0	0,0	0,0
Reestruturação da Dívida de Estados e Municípios	0,0	0,0	0,0	0,0
Financiamentos	5.000,0	0,0	364.308,3	0,0
Internos	5.000,0	0,0	364.308,3	0,0
Externos	0,0	0,0	0,0	0,0
Parcelamento e Renegociação de dívidas	55.794.963,0	48.894.436,6	30.416.906,2	38.040.260,6
De Tributos	0,0	0,0	0,0	0,0
De Contribuições Previdenciárias	32.811.070,2	32.552.415,9	26.097.195,5	28.129.066,2
De Demais Contribuições Sociais	4.235.991,0	0,0	3.892.541,3	3.875.042,4
Do FGTS	0,0	0,0	0,0	0,0
Com Instituição Não Financeira	18.747.901,8	16.342.020,7	427.169,4	4.038.152,0
Demais Dívidas Contratuais	0,0	0,0	0,0	0,0
Prestatários Posteriores a 5.5.2000 (inclusive)	115.056.088,8	96.549.371,7	90.419.368,2	86.713.149,4
Outras Dívidas	0,0	0,0	0,0	0,0
DEDUÇÕES(II)*	109.189.046,6	139.746.365,7	123.040.757,2	115.503.151,2
Disponibilidade de Caixa	109.189.646,6	139.748.365,7	123.640.757,2	115.503.151,2
Disponibilidade de Caixa Bruto	153.822.913,1	175.864.358,1	155.195.725,9	141.038.771,7
(-) Restos a Pagar Processados	15.253.393,8	6.389.042,3	6.069.095,3	4.810.070,3
(-) Depósitos Restituíveis e Valores Vinculados	29.379.872,7	29.726.950,1	25.485.873,4	20.725.550,2
Demais Haveres Financeiros	0,0	0,0	0,0	0,0
DÍVIDA CONSOLIDADA LÍQUIDA - DCL (III) = (I - II)	61.666.405,2	5.895.442,6	-2.440.174,5	15.250.258,8
RECEITA CORRENTE LÍQUIDA - RCL	748.730.987,3	756.808.923,8	751.373.770,9	794.780.529,9
(-)Transf. obrig. da União relativas a Emendas Individuais	0,0	0,0	0,0	0,0
RECEITA CORRENTE LÍQUIDA AJUSTADA	748.730.987,3	756.808.923,8	751.373.770,9	794.780.529,9
% da DC sobre a RCL [I / RCL]	22,82 %	19,22 %	16,13 %	16,45 %
% da DCL sobre a RCL [III / RCL]	8,24 %	0,75 %	-0,32 %	1,92 %
LIMITE DEFINIDO POR RESOLUÇÃO DO SENADO FEDERAL	120,00 %	120,00 %	120,00 %	120,00 %
LIMITE DE ALERTA (inciso III, §1º do art. 59 - LRF) - 48,6%	120,00 %	120,00 %	120,00 %	120,00 %

OUTROS VALORES NÃO INTEGRANTES DA DC	SALDO EXERCÍCIO ANTERIOR	SALDO DO EXERCÍCIO DE 2023		
		Até o 1º Quadrimestre	Até o 2º Quadrimestre	Até o 3º Quadrimestre
PRECATÓRIOS ANTERIORES A 5.5.2000	0,0	0,0	0,0	0,0
PRECATÓRIOS POSTERIORES A 5.5.2000 (NÃO INCLUIDOS)	0,0	2.728.767,1	2.729.326,2	2.405.431,7
PASSIVO ATUARIAL	67.404.083,9	67.404.083,9	100.370.307,6	100.370.307,6
RP NÃO PROCESSADOS	40.844.347,0	21.154.315,2	13.487.315,7	10.147.060,5
ANTECIPAÇÕES DE RECEITA ORÇAMENTÁRIA - ARO	0,0	0,0	0,0	0,0
DÍVIDA CONTRATUAL DE PPP	0,0	0,0	0,0	0,0
APROPRIAÇÃO DE DEPÓSITOS JUDICIAIS - KC 151/2015	0,0	0,0	0,0	0,0


Mônica Peres Carvalho
Gerente Cont. Gerencial
CPF 082.787.157-00
CRC/RJ 10216710-9Mat. 15657




Rodrigo Amorim Camargo
Controlador Geral do Município

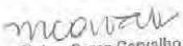
CHEFE DO PODER EXECUTIVO: RODRIGO DRABLE COSTA
RESPONSÁVEL PELO CONTROLE INTERNO: RODRIGO AMORIM CAMARGO
RESPONSÁVEL PELA ADMINISTRAÇÃO FINANCEIRA: LEONARDO RAMOS DE OLIVEIRA
SIGFIS - Versão 2023

Data de Emissão: 30/01/2024 19:58h Rodrigo Drable Costa
Prefeito

Anexo 2 do RGF

TRAJETÓRIA DE AJUSTE DA DÍVIDA CONSOLIDADA LÍQUIDA EM CADA EXERCÍCIO FINANCEIRO												
Exercício Financeiro	2001			2002			2003			2004		
	3º Quadrimestre			Quadrimestre			Quadrimestre			Quadrimestre		
	DCL	Excedente ²	Redutor	1º	2º	3º	1º	2º	3º	1º	2º	3º
% da DCL sobre a RCL												
% Limite de Endividamento												
Exercício Financeiro	2005			2006			2007			2008		
	Quadrimestre			Quadrimestre			Quadrimestre			Quadrimestre		
	1º	2º	3º	1º	2º	3º	1º	2º	3º	1º	2º	3º
% da DCL sobre a RCL												
% Limite de Endividamento												
Exercício Financeiro	2009			2010			2011			2012		
	Quadrimestre			Quadrimestre			Quadrimestre			Quadrimestre		
	1º	2º	3º	1º	2º	3º	1º	2º	3º	1º	2º	3º
% da DCL sobre a RCL												
% Limite de Endividamento												
Exercício Financeiro	2013			2014			2015			2016		
	Quadrimestre			Quadrimestre			Quadrimestre			Quadrimestre		
	1º	2º	3º	1º	2º	3º	1º	2º	3º	1º	2º	3º
% da DCL sobre a RCL												
% Limite de Endividamento												
Exercício Financeiro	2017			2018								
	Quadrimestre			Quadrimestre								
	1º	2º	3º	1º	2º	3º						
% da DCL sobre a RCL												
% Limite de Endividamento												

² O excedente em relação ao limite apurado ao final do exercício de 2001 deverá ser reduzido, no mínimo, à proporção de 1/15 (um quinze avo) a cada exercício financeiro. O valor


Mônica Peres Carvalho
Gerente Cont. Gerencial
CPF 082.787.157-00
CRC/RJ 102167/O-9Mat. 15857




Rodrigo Amorim Camargo
Controlador Geral do Município
Matrícula: 17.734.0A5/RJ 119.881


Rodrigo Drable Costa
Prefeito

MUNICÍPIO DE BARRA MANSA
RELATÓRIO DE GESTÃO FISCAL
DEMONSTRATIVO DAS GARANTIAS E CONTRAGARANTIAS DE VALORES
ORÇAMENTOS FISCAL E DA SEGURIDADE SOCIAL
PERÍODO DE REFERÊNCIA : 3º Quadrimestre / 2023

LRF, art 55, inciso I, alínea "c" e art. 40, § 1º - Anexo 3

R\$1,00

GARANTIAS CONCEDIDAS	SALDO DO EXERCÍCIO ANTERIOR	SALDO DO EXERCÍCIO DE 2023		
		Até o 1º Quadrimestre	Até o 2º Quadrimestre	Até o 3º Quadrimestre
AOS ESTADOS (I)	0,0	0,0	0,0	0,0
Em operações de Crédito Externas	0,0	0,0	0,0	0,0
Em Operações de Crédito Internas	0,0	0,0	0,0	0,0
AOS MUNICÍPIOS (II)	0,0	0,0	0,0	0,0
Em operações de Crédito Externas	0,0	0,0	0,0	0,0
Em Operações de Crédito Internas	0,0	0,0	0,0	0,0
ÀS ENTIDADES CONTROLADAS(III)	0,0	0,0	0,0	0,0
Em operações de Crédito Externas	0,0	0,0	0,0	0,0
Em Operações de Crédito Internas	0,0	0,0	0,0	0,0
POR MEIO DE FUNDOS E PROGRAMAS (IV)	0,0	0,0	0,0	0,0
TOTAL GARANTIAS CONCEDIDAS (V)=(I+II+III+IV)	0,0	0,0	0,0	0,0
RECEITA CORRENTE LÍQUIDA - RCL (VI)	748.730.987,3	756.808.923,8	751.373.770,9	794.780.529,9
% do TOTAL DAS GARANTIAS sobre a RCL	0,00 %	0,00 %	0,00 %	0,00 %
LIMITE DEFINIDO POR RESOLUÇÃO DO SENADO FEDERAL	22,00 %	22,00 %	22,00 %	22,00 %
LIMITE DE ALERTA	19,80 %	19,80 %	19,80 %	19,80 %

CONTRAGARANTIAS RECEBIDAS	SALDO DO EXERCÍCIO ANTERIOR	SALDO DO EXERCÍCIO DE 2023		
		Até o 1º Quadrimestre	Até o 2º Quadrimestre	Até o 3º Quadrimestre
DOS ESTADOS (VII)	0,0	0,0	0,0	0,0
Em Garantia às Operações de Crédito Externas	0,0	0,0	0,0	0,0
Em Garantia às Operações de Crédito Internas	0,0	0,0	0,0	0,0
DOS MUNICÍPIOS (VIII)	0,0	0,0	0,0	0,0
Em Garantia às Operações de Crédito Externas	0,0	0,0	0,0	0,0
Em Garantia às Operações de Crédito Internas	0,0	0,0	0,0	0,0
DAS ENTIDADES CONTROLADAS (IX)	0,0	0,0	0,0	0,0
Em Garantia às Operações de Crédito Externas	0,0	0,0	0,0	0,0
Em Garantia às Operações de Crédito Internas	0,0	0,0	0,0	0,0
EM GARANTIAS POR MEIO DE FUNDOS E PROGRAMAS (X)	0,0	0,0	0,0	0,0
TOTAL CONTRAGARANTIAS RECEBIDAS (XI)=(VII+VIII+IX+X)	0,0	0,0	0,0	0,0

MEDIDAS CORRETIVAS :

Nota :

O limite do saldo global das garantias concedidas pelo Município poderá ser elevado para 32% da RCL, desde que, cumulativamente, quando aplicável, o garantidor obedeça às normas fixas nos incisos I a IV do parágrafo único do artigo 9º da Resolução SF nº 43/2001, com redação dada pela Resolução SF nº 3/2002, publicada no D.O.U. de 03/04/2002.

mcarvalho
Mônica Peres Carvalho
Gerente Cont. Gerencial
CPF 082.787.157-00
CRC/RJ 102167/O-9Mat. 15657



Rodrigo Amorim Camargo
Controlador Geral do Município
Matrícula: 17.734 OAB/RJ 119.661

Rodrigo Drable Costa
Rodrigo Drable Costa
Prefeito

CHEFE DO PODER EXECUTIVO: RODRIGO DRABLE COSTA
RESPONSÁVEL PELO CONTROLE INTERNO: RODRIGO AMORIM CAMARGO
RESPONSÁVEL PELA ADMINISTRAÇÃO FINANCEIRA: LEONARDO RAMOS DE OLIVEIRA

SIGFIS - Versão 2023

Data de Emissão: 30/01/2024 19:58h

Anexo 3 do RGF

MUNICÍPIO DE BARRA MANSA
RELATÓRIO DE GESTÃO FISCAL
DEMONSTRATIVO DAS OPERAÇÕES DE CRÉDITO
ORÇAMENTOS FISCAL E DA SEGURIDADE SOCIAL
PERÍODO DE REFERÊNCIA : 3º Quadrimestre / 2023

LRF, art 55, inciso I, alínea "d" e Inciso III alínea "c" - Anexo 4

R\$1,00

OPERAÇÕES DE CRÉDITO	OPERAÇÕES REALIZADAS Até o 3º Quadrimestre	
	No Quadr.	Até o Quadr.(a)
Mobiliária	0,0	0,0
Interna	0,0	0,0
Externa	0,0	0,0
Contratual	8.000.000,0	8.000.000,0
Interna	8.000.000,0	8.000.000,0
Empréstimos	8.000.000,0	8.000.000,0
Aquisição Financiada de Bens e Arredondamento Mercantil Financeiro	0,0	0,0
Antecipação de Receita pela Venda a Termo de Bens e Serviços	0,0	0,0
Assunção, reconhecimento e Confissão de Dívidas (LRF, art. 29, § 1º)	0,0	0,0
Operações de crédito não sujeitas ao limite de contratação (I)	0,0	0,0
Externa	0,0	0,0
Empréstimos	0,0	0,0
Aquisição Financiada de Bens e Arredondamento Mercantil Financeiro	0,0	0,0
Antecipações de Receitas pela Venda a Termo de Bens e Serviços	0,0	0,0
Assunção, Reconhecimento e Confissão de Dívidas (LRF, art. 29 §1º)	0,0	0,0
Operações de crédito não sujeitas ao limite de contratação (II)	0,0	0,0
TOTAL (III)	8.000.000,0	8.000.000,0
APURAÇÃO DO CUMPRIMENTO DOS LIMITES	VALOR	% SOBRE RCL
RECEITA CORRENTE LÍQUIDA - RCL (IV)	794.780.529,90	--
OPERAÇÕES VEDADAS (V)	--	--
TOTAL CONSIDERADO PARA FINS DE APURAÇÃO DO CUMPRIMENTO DO LIMITE (VI) = (IIIa + V - Ia - IIa)	8.000.000,00	1,01 %
LIMITE GERAL DEFINIDO POR RESOLUÇÃO DO SENADO FEDERAL PARA AS OPERAÇÕES DE CRÉDITO INTERNAS E EXTERNAS (Inciso I do artigo 7º da Resolução SF nº 43/2001)	127.164.884,78	16 %
LIMITE DE ALERTA (Inciso III do §1º do art.59 da LRF) - <%>	114.448.396,31	14,4 %
OPERAÇÕES DE CRÉDITO POR ANTECIPAÇÃO DA RECEITA sobre a RCL	0,00	0,00 %
LIMITE DEFINIDO POR RESOLUÇÃO DO SENADO FEDERAL PARA AS OPERAÇÕES DE CRÉDITO POR ANTECIPAÇÃO DA RECEITA	55.634.637,09	7 %
OUTRAS OPERAÇÕES QUE INTEGRAM A DÍVIDA CONSOLIDADA	VALOR REALIZADO	
	No Quadr.	Até o Quadr.(a)
Parcelamentos de Dívidas	0,00	0,00
Tributos	0,00	0,00
Contribuições Previdenciárias	0,00	0,00
FGTS	0,00	0,00
Operações de reestruturação e recomposição do principal de dívidas	--	--

Nota :

mcarvalho
Mônica Peres Carvalho
Gerente Cont. Gerencial
CPF 082.787.157-00
CRC/RJ 102167/O-9Mat. 15657

Rodrigo Amorim Camargo
Rodrigo Amorim Camargo
Controlador Geral do Município
Matricula: 17.734 OAB/RJ 119.861

CHEFE DO PODER EXECUTIVO: RODRIGO DRABLE COSTA
RESPONSÁVEL PELO CONTROLE INTERNO: RODRIGO AMORIM CAMARGO
RESPONSÁVEL PELA ADMINISTRAÇÃO FINANCEIRA: LEONARDO RAMOS DE OLIVEIRA
SIGFIS - Versão 2023 Data de Emissão: 30/01/2024 19:58h

Rodrigo Drable Costa
Rodrigo Drable Costa
Prefeito

Anexo 4 do RGF

MUNICÍPIO DE BARRA MANSA - PODER EXECUTIVO
RELATÓRIO DE GESTÃO FISCAL
DEMONSTRATIVO DA DISPONIBILIDADE DE CAIXA E DOS RESTOS A PAGAR
PERÍODO DE REFERÊNCIA : 3º Quadrimestre / 2023

RGF - Anex 5 (LRF, art 55, Inciso III, alínea "a")

IDENTIFICAÇÃO DOS RECURSOS	DISPONIBILIDADE DE CAIXA BRUTA		OBRIGAÇÕES FINANCEIRAS			INSUFICIÊNCIA FINANCEIRA VERIFICADA NO CONSORCIO PÚBLICO	DISPONIBILIDADE DE CAIXA LÍQUIDA (Antes da inscrição de restos a pagar não processados)	Restos a Pagar Empenhados e Não Liquidados do Exercício	Empenhos Não Liquidados Cancelados (Não inscritos por Insuficiência Financeira)	Disponibilidade Caixa Líquida Depois da inscrição de restos a pagar não processados (f) = (f - g)
	Restos a Pagar Liquidados e Não Pagos		Restos a Pagar Empenhados e Não Liquidados de Exercícios Anteriores		Demais Obrigações Financeiras					
	De exercícios anteriores	Do exercício	(b)	(c)						
TOTAL DOS RECURSOS NÃO VINCULADOS (I)	51.848.653,1	-51.821,4	0,0	-3.958.291,2	16.103.588,7		39.755.397,0	0,0	39.755.397,0	
Recursos Ordinários	50.505.329,7	4.869.727,5	0,0	-8.291.519,1	16.103.588,7		37.823.612,6	0,0	37.823.612,6	
Outros Recursos não Vinculados	1.343.323,4	-4.921.645,9	0,0	4.333.227,9	0,0		1.931.774,4	0,0	1.931.774,4	
TOTAL DOS RECURSOS VINCULADOS (II)	88.657.716,4	-2.025.242,2	0,0	13.701.712,3	4.510.722,1		81.039.841,4	-802.890,8	81.838.732,2	
Recursos Vinculados à Educação	1.695.557,6	8.916.235,7	0,0	936.413,0	0,0		-8.157.092,1	0,0	-8.157.092,1	
Transferências do FUNDEB	1.695.557,6	8.916.235,7	0,0	936.413,0	0,0		-8.157.092,1	0,0	-8.157.092,1	
Outros Recursos Destinados à Educação	43.251.353,5	-264.239,9	0,0	964.452,4	0,0		42.551.151,0	0,0	42.551.151,0	
Recursos Vinculados à Saúde	43.111.395,1	-490.771,6	0,0	1.312.408,4	0,0		42.289.759,3	0,0	42.289.759,3	
Transferências Fundo a Fundo de Recursos do S/S	139.967,4	226.531,7	0,0	-347.566,0	0,0		261.391,7	0,0	261.391,7	
Outros Recursos Destinados à Saúde	2.681.229,3	-18.110,6	0,0	14.509,9	107.512,3		2.577.328,7	0,0	2.577.328,7	
Recursos Destinados à Assistência Social	0,0	0,0	0,0	0,0	0,0		0,0	0,0	0,0	
Recursos Vinc. à Previdência Social (exceto RPPS)	0,0	0,0	0,0	0,0	0,0		0,0	0,0	0,0	
Damais Vinculações Decorrentes de Transferências	0,0	-82.005,9	0,0	8.339.094,4	0,0		-7.457.090,5	0,0	-7.457.090,5	
Transferências de Conv e Instrum Cong (Exceto Educação, Saúde e Assistência)	0,0	-382.003,9	0,0	8.339.094,4	0,0		-7.457.090,5	0,0	-7.457.090,5	
Outras Vinculações Decorrentes de Transferência	0,0	0,0	0,0	0,0	0,0		0,0	0,0	0,0	
Damais Vinculações Legais	0,0	0,0	0,0	1.115.193,7	0,0		0,0	-802.890,8	802.890,8	
Recursos de Operações de Crédito (exceto destin à Educação e Saúde)	0,0	0,0	0,0	1.115.193,7	0,0		0,0	0,0	0,0	
Recursos de Alienação de Bens/Ativos	0,0	0,0	0,0	0,0	0,0		0,0	0,0	0,0	
Recursos Vinculados a Fundos (exceto Educação, Saúde, Assistência e Previdência)	0,0	0,0	0,0	0,0	0,0		0,0	0,0	0,0	
Outras Vinculações Legais	0,0	0,0	0,0	0,0	0,0		0,0	0,0	0,0	
Receitas Extraorçamentárias	0,0	0,0	0,0	0,0	0,0		0,0	0,0	0,0	
Outras Vinculações de Recursos	41.025.588,0	-860.890,8	0,0	2.332.045,9	-4.406.299,8		0,0	0,0	0,0	
TOTAL DOS RECURSOS VINC. AO RPPS (III)	114.133.234,5	-281.439,5	0,0	29.537,2	0,0		114.855.137,0	0,0	114.855.137,0	
Recursos Vinc. RPPS Fundo em Capitalização (Plano I)	113.494.542,2	-330.19,6	0,0	-15.761,7	0,0		113.453.323,5	0,0	113.453.323,5	
Recursos Vinc. RPPS Fundo em Repetição (Plano I)	497.369,5	-173.229,5	0,0	1.714,8	0,0		592.313,8	0,0	592.313,8	
Regime Próprio de Previdência - Taxa de Administração	221.322,8	-75.190,5	0,0	47.013,7	0,0		249.489,7	0,0	249.489,7	
TOTAL (IV) = (I) + (III)	254.839.694,1	-2.348.605,2	0,0	9.772.958,3	20.620.230,8		235.227.365,4	-802.890,8	236.030.256,2	

Rodrigo Ambrim Camargo
Controlador Geral do Município
Matrícula: 17.731 OABRJ 119.651

Mônica Pires Carvalho
Gerente Cont. Gerencial
CPF 852.787.157-00

CPF 1.021.671.02-5/Mat. 15157

Rodrigo Drabhe Costa
Prefeito

CHEFE DO PODER EXECUTIVO: RODRIGO DRABHE COSTA
RESPONSÁVEL PELO CONTROLE INTERNO: RODRIGO AMORIM CAMARGO
RESPONSÁVEL PELA ADMINISTRAÇÃO FINANCEIRA: LEONARDO RAMOS DE OLIVEIRA

MUNICÍPIO DE BARRA MANSA - PODER EXECUTIVO
RELATÓRIO DE GESTÃO FISCAL
DEMONSTRATIVO DOS LIMITES
ORÇAMENTOS FISCAL E DA SEGURIDADE SOCIAL
PERÍODO DE REFERÊNCIA : 3º Quadrimestre / 2023

LRF, art 48 - Anexo 6 (Demonstrativo Simplificado do Relatório de Gestão Fiscal)

R\$ 1,00

RECEITA CORRENTE LÍQUIDA	VALOR ATÉ O BIMESTRE	
Receita Corrente Líquida	794.780.529,9	
Receita Corrente Líquida Ajustada	794.780.529,9	
DESPESA COM PESSOAL	VALOR	% SOBRE A RCL
Total da Despesa com Pessoal - TDP	360.167.890,9	45,32 %
Limite Legal (inciso III, art. 20 da LRF)	429.181.486,1	54,00 %
Limite Prudencial (§ único, art. 22 da LRF)	407.722.411,8	51,30 %
Limite de Alerta	388.263.337,5	48,60 %
DÍVIDA	VALOR	% SOBRE A RCL
Dívida Consolidada Líquida	15.250.258,8	1,92 %
Limite Definido por Resolução do Senado Federal	953.736.635,9	120,00 %
GARANTIA DE VALORES	VALOR	% SOBRE A RCL
Total das Garantias	0,0	0,00 %
Limite Definido por Resolução do Senado Federal	0,0	22,00 %
OPERAÇÕES DE CRÉDITO	VALOR	% SOBRE A RCL
Operações de Crédito Internas e Externas	8.000.000,0	1,01 %
Operações de Crédito por Antecipação da Receita	0,0	0,00 %
Limite Definido por Resolução do Senado Federal para Operações de Crédito Internas e Externas	127.164.884,8	16,00 %
Limite Definido por Resolução do Senado Federal para Operações de Crédito por Antec. da Receita	55.634.637,1	7,00 %
RESTOS A PAGAR	Inscrição em Restos a Pagar Empenhados e Não Liquidados	Disponibilidade de Caixa Líquida (após a Inscrição em Restos Pag Não Proc)
Valor apurado nos demonstrativos respectivos	4.643.242,1	30.765.387,0

Nota :

mcouzer
Mônica Peres Carvalho
Gerente Cont. Gerencial
CPF 082.767.157-00
CRC/ROJ 102187/O-3M#L 15657



Rodrigo Amorim Camargo
Rodrigo Amorim Camargo
Controlador Geral do Município
Matrícula: 17.734 OAB/RJ 119.861

Rodrigo Drable Costa
Rodrigo Drable Costa
Prefeito

CHEFE DO PODER EXECUTIVO: RODRIGO DRABLE COSTA
RESPONSÁVEL PELO CONTROLE INTERNO: RODRIGO AMORIM CAMARGO
RESPONSÁVEL PELA ADMINISTRAÇÃO FINANCEIRA: LEONARDO RAMOS DE OLIVEIRA

SIGFIS - Versão 2023

Data de Emissão: 30/01/2024 19:58h

Anexo 6 do RGF



Estado do Rio de Janeiro
Prefeitura Municipal de Barra Mansa
Secretaria Municipal de Finanças

ANEXO – ARTIGO 13 DA LRF
MEDIDAS DE COMBATE A EVASÃO E SONEGAÇÃO FISCAL
6º BIMESTRE DO EXERCÍCIO DE 2023

- 1) Realização do protesto de dívidas.
- 2) Monitoramento de contribuintes em situação de omissão de recolhimento do ISSQN, com notificação mensal para regularização dos pagamentos via Domicílio Tributário Eletrônico - DTE.
- 3) Realização de recadastramento imobiliário setorizado pela Coordenadoria Atividades Imobiliárias (atividade permanente).
- 4) Realização de cadastramento imobiliário e revisões pela Gerência de Cadastro Imobiliário.
- 5) Fiscalizações rotineiras de ISSQN.
- 6) Ações de rotina referente ao ITBI, com acompanhamento feito por Auditor Fiscal e Fiscal de Tributos, com a finalidade de identificar irregularidades, realizar os lançamentos, bem como análise e emissão de parecer nos pedidos de imunidade na integralização de imóveis ao capital social empresarial sob condição resolutória.
- 7) Monitoramento das solicitações de cancelamento e/ou substituição de Nota Fiscal de Serviço eletrônica - NFS-e, com as devidas orientações via processos administrativos e sistema de informação, quanto aos procedimentos corretos, em caso de indeferimento.
- 8) Orientação sistemática no Plantão Fiscal, dirimindo dúvidas dos contribuintes, para que trabalhem de maneira correta, buscando a garantia do recolhimento devido ao município.
- 9) Apuração nos processos de inscrição imobiliária para fins de lançamento do ISS obras irregulares.
- 10) Apuração nos processos de inscrição/baixa mobiliária para fins de lançamento do ISS fixo autônomo proporcional.
- 11) Continuidade nas emissões dos Pareceres Tributários quanto às isenções e/ou descontos de IPTU, solicitadas bianualmente, conforme legislação, evitando que o benefício seja mantido para contribuintes que não mais se enquadram no perfil.

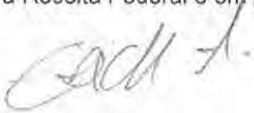
Rodrigo Drable Costa
Prefeito




Estado do Rio de Janeiro
Prefeitura Municipal de Barra Mansa
Secretaria Municipal de Finanças

- 12) Envio dos arquivos periódicos à Receita Federal – Simples Nacional referentes às empresas em início de atividade, quanto à obrigatoriedade de inscrição Municipal para o ingresso no Regime Especial de Tributação.
- 13) Envio do arquivo à Receita Federal - Termo de Opção Simples Nacional 2024, em que são informados todos os CNPJ's com pendências municipais impedindo o ingresso ao Regime Especial indevidamente.
- 14) Levantamento de dados tributários para o auxílio à PGM nos recursos judiciais.
- 15) ITR estabelecido o convênio com a Receita Federal e em processo de implantação.


Luciana Augusta Y. Rosa
Garante de Fiscalização
Tributária - CFT/GMF
Matrícula: 11054-7


Erick Augusto Ferraz
Coordenador de Fiscalização
Tributária - CFT
Matrícula: 700595

Barra Mansa, 30 de Janeiro de 2024.


Rodrigo Drable Costa
Prefeito





ESTADO DO RIO DE JANEIRO
PREFEITURA MUNICIPAL DE BARRA MANSA
CÂMARA MUNICIPAL DE BARRA MANSA

MUNICÍPIO DE BARRA MANSA - PODER LEGISLATIVO
RELATÓRIO DE GESTÃO FISCAL
DEMONSTRATIVO DA DESPESA COM PESSOAL
ORÇAMENTOS FISCAL E DA SEGURIDADE SOCIAL - PERÍODO DE REFERÊNCIA : 3º Quadrimestre / 2023

DESPESA COM PESSOAL	DESPESA EXECUCIONADAS (Últimos 12 Meses)												INSCRIÇÃO EMPENHO PROVISÓRIOS	
	Jan/2023	Fev/2023	Mar/2023	Abr/2023	Mai/2023	Jun/2023	Jul/2023	Ago/2023	Sep/2023	Out/2023	Nov/2023	Dez/2023		Out 12 Meses
DESPESA BRUTA COM PESSOAL (I)	48.885,96	54.112,24	594.852,59	1.008.383,36	1.590.023,48	1.239.962,21	1.529.623,53	1.022.839,82	1.028.022,31	1.038.786,44	1.276.849,92	2.479.552,02	7.422.997,64	103.392,00
Pessoal Ativo	79.773,98	85.913,20	918.021,72	990.441,33	990.593,64	990.089,80	888.827,31	899.379,79	893.538,31	966.272,62	966.272,62	2.688.467,50	12.771.754,64	0,00
Vencimentos, Vantagens e Outras Despesas Variáveis	29.802,61	30.593,34	114.948,79	291.410,34	254.189,64	22.548,20	19.782,80	279.928,54	17.000,31	200.342,35	222.481,86	388.981,31	2.558.900,24	185.39,69
Obrigações Patronais	0,00	0,00	0,00	0,00	0,00	0,00	0,00	0,00	0,00	0,00	0,00	0,00	0,00	0,00
Benefícios Prév./danciários	48.885,96	55.319,45	903.072,93	1.008.441,36	1.590.023,48	1.239.962,21	1.022.839,82	1.028.022,31	1.038.786,44	1.276.849,92	2.479.552,02	7.422.997,64	14.835.455,88	103.392,00
Pessoal Inativo e Pensionista	0,00	0,00	0,00	0,00	0,00	0,00	0,00	0,00	0,00	0,00	0,00	0,00	0,00	0,00
Aposentadorias, Reservas e Reformas	0,00	0,00	0,00	0,00	0,00	0,00	0,00	0,00	0,00	0,00	0,00	0,00	0,00	0,00
Pensões	0,00	0,00	0,00	0,00	0,00	0,00	0,00	0,00	0,00	0,00	0,00	0,00	0,00	0,00
Outros Benefícios Previdenciários	0,00	0,00	0,00	0,00	0,00	0,00	0,00	0,00	0,00	0,00	0,00	0,00	0,00	0,00
Outras Despesas Pessoal Decretadas Contratos Terceiriz. (art.18 do § 1º da LRF)	0,00	0,00	0,00	0,00	0,00	0,00	0,00	0,00	0,00	0,00	0,00	0,00	0,00	0,00
Despesa com Pessoal Não Executada Orçamentariamente	0,00	0,00	0,00	0,00	0,00	0,00	0,00	0,00	0,00	0,00	0,00	0,00	0,00	0,00
Despesas não Computadas (art. 19, § 1º da LRF) (II)	0,00	0,00	0,00	0,00	0,00	0,00	0,00	0,00	0,00	0,00	0,00	0,00	0,00	0,00
Indeniz. Demissão/Incent. Demiss. Volunt./Deduzções Const.	0,00	0,00	0,00	0,00	0,00	0,00	0,00	0,00	0,00	0,00	0,00	0,00	0,00	0,00
Despesas de Decisão Judicial	0,00	0,00	0,00	0,00	0,00	0,00	0,00	0,00	0,00	0,00	0,00	0,00	0,00	0,00
Despesas de Exercícios Anteriores	0,00	0,00	0,00	0,00	0,00	0,00	0,00	0,00	0,00	0,00	0,00	0,00	0,00	0,00
Inativos e Pensionistas com Recursos Vinculados	0,00	0,00	0,00	0,00	0,00	0,00	0,00	0,00	0,00	0,00	0,00	0,00	0,00	0,00
DESPESA LÍQUIDA COM PESSOAL (III) = (I - II)	48.885,96	54.112,24	594.852,59	1.008.383,36	1.590.023,48	1.239.962,21	1.022.839,82	1.028.022,31	1.038.786,44	1.276.849,92	2.479.552,02	7.422.997,64	14.835.455,88	103.392,00
APURAÇÃO DO CUMPRIMENTO DO LIMITE LEGAL														
RECEITA CORRENTE LÍQUIDA - RCL (IV)	794.730.529,90													100,00%
(-) Transferências Obrigatórias da União relativas às emendas individuais (art. 166-A § 1º da CF) (V)	0,00													0,00%
(-) Transf. Obrig. da União relativas às emendas de bancada (art.166, §16 de CF) e ao voto dos agentes comunitários de saúde e de combate às endemias (VI)	794.730.529,90													100,00%
DESPESA CORRENTE LÍQUIDA AJUSTADA (VII) = (IV - V - VI)	794.730.529,90													100,00%
DESPESA TOTAL COM PESSOAL - DTP (VIII) = (III + VII)	794.730.529,90													100,00%
LIMITE MÁXIMO (X) (Inclui I, II e III, art. 20 da LRF)	15.356.026,05													1,83%
para LIMITE PRUDENCIAL (XI) = (0,95 x X)	47.636.031,79													6,00%
LIMITE DE ALERTA (XII) = (0,90 x IX) (Inclui II do §1º do art. 59 da LRF)	45.302.480,20													5,79%
Fonte : Contabilidade da Câmara Municipal	42.918.148,61													5,40%

Nota :
- Nos demonstrativos elaborados no 1º e no 2º quadrimestre de cada exercício, os valores de restos a pagar não processados inscritos em 31 de dezembro do exercício anterior, continuando a ser informados nesse campo. Esses valores não sofrem alteração pelo e somente no caso de cancelamento podem ser excluídos.


 Presidente
 Paulo Sandro Soares
 Vereador
 Mat. 6752 CIMRIV


 Juliana Soares Simoni
 Contábil
 Mat. 2003490-1285750

Data de Emissão: 30/01/2024 20:20h

Anexo 1 do RGF

MUNICÍPIO DE BARRA MANSÁ - PODER LEGISLATIVO
 RELATÓRIO DE GESTÃO FISCAL
 DEMONSTRATIVO DA DESPESA COM PESSOAL
 ORÇAMENTOS FISCAL E DA SEGURIDADE SOCIAL - PERÍODO DE REFERÊNCIA : 3º Quadrimestre / 2023

RGF - ANEXO 1

R\$ 1,00

DEMONSTRATIVO DE AJUSTES DE DESPESAS DEVIDAS E NÃO PAGAS		DESDOBRAMENTO/AJUSTES DO EXERCÍCIO DE 2020												
DESPESA COM PESSOAL		Jan/2023	Fev/2023	Mar/2023	Abr/2023	Mai/2023	Jun/2023	Jul/2023	Ago/2023	Sep/2023	Out/2023	Nov/2023	Dez/2023	Ult.12 Meses
REGISTRO PATRIMONIAL														
brigadas patrimoniais com o RPPS não pagas (Lei Comp. nº 173/2020)		0,00	0,00	0,00	0,00	0,00	0,00	0,00	0,00	0,00	0,00	0,00	0,00	0,00
monetização Obrig. patroniais com o RPPS não pagas (Lei Comp. nº 173/2020)		0,00	0,00	0,00	0,00	0,00	0,00	0,00	0,00	0,00	0,00	0,00	0,00	0,00

DESPESA COM PESSOAL NÃO EXECUTADA ORÇAMENTARIAMENTE

Mês/Ano	Tipo de Registro	Valor bruto da despesa com pessoal (a)	Valor das deduções (b)	Valor Considerado (c) = (a) - (b)	Referência do Fato Gerador
.....	,00	,00	,00
Total não Executado				,00	

Juaniter Gomes Simoni
 Presidente
 Matr. 2016/CRF 126375/0

Paulo Sandro Soares
 Vereador
 Matr. 6752/CMR

Supervisor de Tesouraria
 Matr. 2184

HEFE DO PODER LEGISLATIVO: PAULO SANDRO SOARES
 ESPONSÁVEL PELO CONTROLE INTERNO: MARIA CLAUDIA CORREA MELO FERNANDES
 ESPONSÁVEL PELA ADMINISTRAÇÃO FINANCEIRA: BRUNA BELARMINO DE OLIVEIRA

MUNICÍPIO DE BARRA MANSA - PODER LEGISLATIVO
RELATÓRIO DE GESTÃO FISCAL
DEMONSTRATIVO DA DISPONIBILIDADE DE CAIXA E DOS RESTOS A PAGAR
PERÍODO DE REFERÊNCIA : 3º Quadrimestre / 2023

RGF - Anexo 5 (LRF, art 55, Inciso III, alínea "a")

IDENTIFICAÇÃO DOS RECURSOS	DISPONIBILIDADE DE CAIXA BRUTA		OBRIGAÇÕES FINANCEIRAS				INSUFICIÊNCIA FINANCEIRA VERIFICADA NO CONSÓRCIO PÚBLICO	DISPONIBILIDADE DE CAIXA LÍQUIDA (Antes da inscrição de restos a pagar não processados)	Restos a Pagar Empenhados e Não Liquidados do Exercício	Empenhos Não Liquidados Cancelados (Não inscritos por insuficiência financeira)	Disponibilidade Caixa Líquida Depois da inscrição de restos a pagar não processados (f) = (i - g)
	OBRIGAÇÕES FINANCEIRAS		Restos a Pagar Empenhados e Não Liquidados de Exercícios Anteriores	Demais Obrigações Financeiras	Restos a Pagar Empenhados e Não Liquidados de Exercícios Anteriores	Restos a Pagar Empenhados e Não Liquidados do Exercício					
	(a)	(b)									
TOTAL DOS RECURSOS NÃO VINCULADOS (I)	532.342,3	554,9	0,0	88.748,8	0,0	463.038,6	0,0	463.038,6	0,0	463.038,6	
Recursos Ordinários	532.342,3	554,9	0,0	88.748,8	0,0	463.038,6	0,0	463.038,6	0,0	463.038,6	
Outros Recursos não vinculados	0,0	0,0	0,0	0,0	0,0	0,0	0,0	0,0	0,0	0,0	
TOTAL DOS RECURSOS VINCULADOS (II)	0,0	0,0	0,0	71.224,6	0,0	-71.224,6	0,0	-71.224,6	0,0	-71.224,6	
Recursos Vinculados à Educação	0,0	0,0	0,0	0,0	0,0	0,0	0,0	0,0	0,0	0,0	
Transferências do FUNDEB	0,0	0,0	0,0	0,0	0,0	0,0	0,0	0,0	0,0	0,0	
Outros Recursos Destinados à Educação	0,0	0,0	0,0	0,0	0,0	0,0	0,0	0,0	0,0	0,0	
Recursos Vinculados à Saúde	0,0	0,0	0,0	0,0	0,0	0,0	0,0	0,0	0,0	0,0	
Transferências Fundo a Fundo de Recursos do S/U	0,0	0,0	0,0	0,0	0,0	0,0	0,0	0,0	0,0	0,0	
Outros Recursos Destinados à Saúde	0,0	0,0	0,0	0,0	0,0	0,0	0,0	0,0	0,0	0,0	
Recursos Destinados à Assistência Social	0,0	0,0	0,0	0,0	0,0	0,0	0,0	0,0	0,0	0,0	
Recursos Vinc. à Previdência Social (exceto RPPS)	0,0	0,0	0,0	0,0	0,0	0,0	0,0	0,0	0,0	0,0	
Demais Vinculações Decorrentes de Transferências	0,0	0,0	0,0	0,0	0,0	0,0	0,0	0,0	0,0	0,0	
Transferências de Conv e Instrum Cong (Exceto Educação, Saúde e Assistência)	0,0	0,0	0,0	0,0	0,0	0,0	0,0	0,0	0,0	0,0	
Outras Vinculações Decorrentes de Transferência	0,0	0,0	0,0	0,0	0,0	0,0	0,0	0,0	0,0	0,0	
Demais Vinculações Legais	0,0	0,0	0,0	0,0	0,0	0,0	0,0	0,0	0,0	0,0	
Recursos de Operações de Crédito (exceto destin à Educação e Saúde)	0,0	0,0	0,0	0,0	0,0	0,0	0,0	0,0	0,0	0,0	
Recursos de Alienação de Bens/Ativos	0,0	0,0	0,0	0,0	0,0	0,0	0,0	0,0	0,0	0,0	
Recursos Vinculados a Fundos (exceto Educação Saúde, Assistência e Previdência)	0,0	0,0	0,0	0,0	0,0	0,0	0,0	0,0	0,0	0,0	
Outras Vinculações Legais	0,0	0,0	0,0	0,0	0,0	0,0	0,0	0,0	0,0	0,0	
Receitas Exثارorçamentárias	0,0	0,0	0,0	0,0	0,0	0,0	0,0	0,0	0,0	0,0	
Outras Vinculações de Recursos	0,0	0,0	0,0	0,0	0,0	0,0	0,0	0,0	0,0	0,0	
TOTAL DOS RECURSOS VINC. AO RPPS (III)	0,0	0,0	0,0	0,0	0,0	0,0	0,0	0,0	0,0	0,0	
Recursos Vinc. RPPS Fundo em Capitalização (Plar)	0,0	0,0	0,0	0,0	0,0	0,0	0,0	0,0	0,0	0,0	
Recursos Vinc. RPPS Fundo em Repartição (Plano I)	0,0	0,0	0,0	0,0	0,0	0,0	0,0	0,0	0,0	0,0	
Regime Próprio de Previdência - Taxa de Administração	0,0	0,0	0,0	0,0	0,0	0,0	0,0	0,0	0,0	0,0	
TOTAL (IV) = (I) + (II) + (III)	532.342,3	554,9	0,0	88.748,8	0,0	391.814,0	0,0	391.814,0	0,0	391.814,0	

Juaniter Soares Simoni
Secretária Municipal de Administração
Mestr. 248/CORP. 12937510

Paulo Sandro Soares
Vereador
Metr. 6752 CMBM

Partido Republicano Brasileiro
Sindicato dos Vereadores

CHEFE DO PODER LEGISLATIVO: PAULO SANDRO SOARES
RESPONSÁVEL PELO CONTROLE INTERNO: MARIA CLAUDIA CORREA MELO FERMANDES
RESPONSÁVEL PELA ADMINISTRAÇÃO FINANCEIRA: BRUNA BELARMINO DE OLIVEIRA

MUNICÍPIO DE BARRA MANSÁ - PODER LEGISLATIVO
RELATÓRIO DE GESTÃO FISCAL
DEMONSTRATIVO DOS LIMITES
ORÇAMENTOS FISCAL E DA SEGURIDADE SOCIAL
PERÍODO DE REFERÊNCIA : 3º Quadrimestre / 2023

LRF, art 46 - Anexo 6 (Demonstrativo Simplificado do Relatório de Gestão Fiscal)

R\$ 1,00

RECEITA CORRENTE LÍQUIDA		VALOR ATÉ O BIMESTRE	
Receita Corrente Líquida			794.780.529,9
Receita Corrente Líquida Ajustada			794.780.529,9
DESPESA COM PESSOAL		VALOR	% SOBRE A RCL
Total da Despesa com Pessoal - TDP		15.356.608,1	1,93 %
Limite Legal (inciso III, art. 20 da LRF)		47.686.831,8	6,00 %
Limite Prudencial (§ único, art. 22 da LRF)		45.302.490,2	5,70 %
Limite de Alerta		42.918.148,6	5,40 %
DÍVIDA		VALOR	% SOBRE A RCL
Dívida Consolidada Líquida		0,0	0,00 %
Limite Definido por Resolução do Senado Federal		-	120,00 %
GARANTIA DE VALORES		VALOR	% SOBRE A RCL
Total das Garantias		0,0	0,00 %
Limite Definido por Resolução do Senado Federal		0,0	0,00 %
OPERAÇÕES DE CRÉDITO		VALOR	% SOBRE A RCL
Operações de Crédito Internas e Externas		0,0	0,00 %
Operações de Crédito por Antecipação da Receita		0,0	0,00 %
Limite Definido por Resolução do Senado Federal para Operações de Crédito Internas e Externas		0,0	0,00 %
Limite Definido por Resolução do Senado Federal para Operações de Crédito por Antec. da Receita		0,0	0,00 %
RESTOS A PAGAR		Inscrição em Restos a Pagar Empenhados e Não Liquidados	Disponibilidade de Caixa Líquida (após a Inscrição em Restos Pag Não Proc)
Valor apurado nos demonstrativos respectivos		299.795,1	463.038,6

Fonte : Contabilidade da Câmara Municipal

Nota :

Mário de Azevedo Oliveira
Supervisor de Tesouraria
13/01/2024

Jhoniá Simoni
Controladora
Matr. 2066 CRD 129373/O

Presidente
Paulo Sandro Soares
Vereador
Mat. 6752 CMBM

CHEFE DO PODER LEGISLATIVO: PAULO SANDRO SOARES
RESPONSÁVEL PELO CONTROLE INTERNO: MARIA CLAUDIA CORREA MELO FERNANDES
RESPONSÁVEL PELA ADMINISTRAÇÃO FINANCEIRA: BRUNA BELARMINO DE OLIVEIRA

SIGFIS - Versão 2023

Data de Emissão: 30/01/2024 20:20h

Anexo 6 do RGF