



NOTÍCIA OFICIAL

Nº 1284 - Barra Mansa, 30 de março de 2022 - Circulação Semanal - Distribuição Gratuita

MUNICÍPIO DE BARRA MANSA
RELATÓRIO RESUMIDO DA EXECUÇÃO ORÇAMENTÁRIA
BALANÇO ORÇAMENTÁRIO
ORÇAMENTOS FISCAL E DA SEGURIDADE SOCIAL
PERÍODO DE REFERÊNCIA : 1º Bimestre / 2022

RREO - Anexo 1 (LRF, Art 52, inciso I, linhas "a" e "b" do inciso II e §) R\$1,00

RECEITAS	PREVISÃO INICIAL	PREVISÃO ATUALIZADA (a)	RECEITAS REALIZADAS				SALDO A REALIZAR (a-c)
			No Bimestre (b)	% (b/a)	Até 02/2022 (c)	% (c/a)	
RECEITAS (EXCETO INTRA-ORÇAMENTÁRIAS) (I)	557.940.000,0	591.280.279,4	129.396.224,2	21,9	129.396.224,2	21,9	461.884.055,2
RECEITAS CORRENTES	552.935.000,0	584.302.903,8	129.396.224,2	22,1	129.396.224,2	22,1	454.906.679,6
IMPOSTOS, TAXAS E CONTRIBUIÇÕES DE MELHORIA	94.538.000,0	100.550.202,4	27.216.458,7	27,1	27.216.458,7	27,1	73.333.743,7
Impostos	92.712.000,0	98.724.202,4	27.034.688,6	27,4	27.034.688,6	27,4	71.689.513,8
Taxas	1.826.000,0	1.826.000,0	181.770,1	10,0	181.770,1	10,0	1.644.229,9
Contribuições de Melhoria	0,0	0,0	0,0	0,0	0,0	0,0	0,0
CONTRIBUIÇÕES	26.360.915,0	26.360.915,0	5.359.559,6	20,3	5.359.559,6	20,3	21.001.355,4
Contribuições Sociais	26.360.915,0	26.360.915,0	5.359.559,6	20,3	5.359.559,6	20,3	21.001.355,4
Contribuições Econômicas	0,0	0,0	0,0	0,0	0,0	0,0	0,0
Contrib. para o Custeio do Serv. de Iluminação Pública	0,0	0,0	0,0	0,0	0,0	0,0	0,0
RECEITA PATRIMONIAL	6.120.185,0	6.120.185,0	1.083.773,2	17,7	1.083.773,2	17,7	5.036.411,8
Exploração do Patrimônio Imobiliário do Estado	63.085,0	63.085,0	0,0	0,0	0,0	0,0	63.085,0
Valores Mobiliários	3.957.100,0	3.957.100,0	1.083.773,2	27,4	1.083.773,2	27,4	3.957.326,8
Deleg. Serv. Públ. Med. Concess., Permiss. Autoriz., Licença.	2.100.000,0	2.100.000,0	0,0	0,0	0,0	0,0	2.100.000,0
Cessão de Direitos	0,0	0,0	0,0	0,0	0,0	0,0	0,0
Demais Receitas Patrimoniais	0,0	0,0	0,0	0,0	0,0	0,0	0,0
RECEITA AGROPECUÁRIA	0,0	0,0	0,0	0,0	0,0	0,0	0,0
RECEITA INDUSTRIAL	0,0	0,0	0,0	0,0	0,0	0,0	0,0
RECEITA DE SERVIÇOS	65.682.500,0	65.682.500,0	10.053.317,5	15,3	10.053.317,5	15,3	55.629.182,5
Serviços Administrativos e Comerciais Gerais	64.235.500,0	64.235.500,0	9.842.524,3	15,3	9.842.524,3	15,3	54.392.975,7
Serviços e Atividades Ref. à Navegação e Transporte	0,0	0,0	0,0	0,0	0,0	0,0	0,0
Serviços e Atividades Ref. à Saúde	0,0	0,0	0,0	0,0	0,0	0,0	0,0
Serviços e Atividades Financeiras	0,0	0,0	0,0	0,0	0,0	0,0	0,0
Outros Serviços	1.447.000,0	1.447.000,0	210.793,2	14,6	210.793,2	14,6	1.236.206,8
TRANSFERÊNCIAS CORRENTES	342.936.400,0	368.292.101,5	82.920.028,2	22,5	82.920.028,2	22,5	285.372.073,3
Transferências da União e de suas Entidades	177.193.400,0	182.359.024,0	33.049.093,2	18,1	33.049.093,2	18,1	149.309.930,8
Transf. dos Estados, Distrito Federal e suas Entidades	81.668.000,0	101.858.077,5	40.522.323,2	39,8	40.522.323,2	39,8	61.335.754,3
Transf. dos Municípios e suas Entidades	0,0	0,0	0,0	0,0	0,0	0,0	0,0
Transf. de Instituições Privadas	25.000,0	25.000,0	0,0	0,0	0,0	0,0	25.000,0
Transf. de Outras Instituições Públicas	83.950.000,0	83.950.000,0	9.348.611,7	11,1	9.348.611,7	11,1	74.601.388,3
Transf. do Exterior	0,0	0,0	0,0	0,0	0,0	0,0	0,0
Transf. de Pessoas Físicas	0,0	0,0	0,0	0,0	0,0	0,0	0,0
Transf. de Pagos de Depósitos não Identificados	0,0	0,0	0,0	0,0	0,0	0,0	0,0
OUTRAS RECEITAS CORRENTES	17.297.000,0	17.297.000,0	2.763.087,1	16,0	2.763.087,1	16,0	14.533.912,9
Multas Administrativas, Contratuais e Judiciais	2.028.500,0	2.028.500,0	323.622,8	16,0	323.622,8	16,0	1.704.877,2
Indenizações, Restituições e Ressarcimentos	6.468.500,0	6.468.500,0	826.247,4	12,8	826.247,4	12,8	5.642.252,6
Bens, Direitos e Valores Incorporados ao Patrimônio Públ.	0,0	0,0	0,0	0,0	0,0	0,0	0,0
Demais Receitas Correntes	8.800.000,0	8.800.000,0	1.613.216,9	18,3	1.613.216,9	18,3	7.186.783,1
RECEITAS DE CAPITAL	5.005.000,0	6.977.375,6	0,0	0,0	0,0	0,0	6.977.375,6
OPERAÇÕES DE CRÉDITO	0,0	0,0	0,0	0,0	0,0	0,0	0,0
Operações de Crédito - Mercado Interno	0,0	0,0	0,0	0,0	0,0	0,0	0,0
Operações de Crédito - Mercado Externo	0,0	0,0	0,0	0,0	0,0	0,0	0,0
ALIENAÇÃO DE BENS	1.005.000,0	1.005.000,0	0,0	0,0	0,0	0,0	1.005.000,0
Alienação de Bens Móveis	1.005.000,0	1.005.000,0	0,0	0,0	0,0	0,0	1.005.000,0
Alienação de Bens Imóveis	0,0	0,0	0,0	0,0	0,0	0,0	0,0
AMORTIZAÇÃO DE EMPRÉSTIMOS	0,0	0,0	0,0	0,0	0,0	0,0	0,0
TRANSFERÊNCIAS DE CAPITAL	4.000.000,0	5.972.375,6	0,0	0,0	0,0	0,0	5.972.375,6
Transf. da União e de suas Entidades	4.000.000,0	4.816.350,0	0,0	0,0	0,0	0,0	4.816.350,0
Transf. dos Estados e do Dist. Federal e suas Entidades	0,0	1.156.025,6	0,0	0,0	0,0	0,0	1.156.025,6
Transf. dos Municípios e suas Entidades	0,0	0,0	0,0	0,0	0,0	0,0	0,0
Transf. de Instituições Privadas	0,0	0,0	0,0	0,0	0,0	0,0	0,0
Transferência de Outras Instituições Públicas	0,0	0,0	0,0	0,0	0,0	0,0	0,0
Transferências do Exterior	0,0	0,0	0,0	0,0	0,0	0,0	0,0
Transferências de Pessoas Físicas	0,0	0,0	0,0	0,0	0,0	0,0	0,0
Transf. Provenientes de Depósitos não Identificados	0,0	0,0	0,0	0,0	0,0	0,0	0,0
OUTRAS RECEITAS DE CAPITAL	0,0	0,0	0,0	0,0	0,0	0,0	0,0
Integralização do Capital Social	0,0	0,0	0,0	0,0	0,0	0,0	0,0
Resgate de Títulos do Tesouro	0,0	0,0	0,0	0,0	0,0	0,0	0,0
Demais Receitas de Capital	0,0	0,0	0,0	0,0	0,0	0,0	0,0
RECEITAS (INTRA-ORÇAMENTÁRIAS) (II)	32.060.000,0	32.060.000,0	9.613.954,1	30,0	9.613.954,1	30,0	22.446.045,9
SUBTOTAL DAS RECEITAS (III)=(I+II)	590.000.000,0	623.340.279,4	139.010.178,3	22,3	139.010.178,3	22,3	484.330.101,1
OPERAÇÕES DE CRÉDITO - REFINANC. (IV)	0,0	0,0	0,0	0,0	0,0	0,0	0,0
Operações de Crédito Internas	0,0	0,0	0,0	0,0	0,0	0,0	0,0
Mobiliária para Refinanciamento da Dívida	0,0	0,0	0,0	0,0	0,0	0,0	0,0
Contratual para Refinanciamento da Dívida	0,0	0,0	0,0	0,0	0,0	0,0	0,0
Operações de Crédito Externas	0,0	0,0	0,0	0,0	0,0	0,0	0,0
Mobiliária para Refinanciamento da Dívida	0,0	0,0	0,0	0,0	0,0	0,0	0,0
Contratual para Refinanciamento da Dívida	0,0	0,0	0,0	0,0	0,0	0,0	0,0
SUBTOTAL COM REFINANCIAMENTO (V)=(III+IV)	590.000.000,0	623.340.279,4	139.010.178,3	22,3	139.010.178,3	22,3	484.330.101,1
DEFICIT							0,0
TOTAL (VII) = (V+VI)	590.000.000,0	623.340.279,4	139.010.178,3	22,3	139.010.178,3	22,3	484.330.101,1
SALDO DE EXERCÍCIOS ANTERIORES (p/ Créditos adicionais)							0,0
Supervil Financeiro							0,0
Reabertura de Créditos Adicionais							0,0
Recursos Arrecadados em Exercícios Anteriores - RPPS							0,0

Rodrigo Amorim Camargo
Controlador Geral do Município
Matrícula: 17.734 OAB/RJ 119.761

Rodrigo Drable Costa
Prefeito

Continua (1/3)



Prefeitura
Municipal de
Barra Mansa

Prefeito

RODRIGO DRABLE COSTA

Vice-Prefeita

MARIA DE FÁTIMA LIMA DA SILVA

Controlador Geral do Município

RODRIGO AMORIM CAMARGO

Procurador Geral do Município

CESAR CATAPRETA ESPINDOLA JUNIOR

Secretário Municipal do Governo

LUIS ANTONIO CARDOSO

Secretário Municipal de Administração e Modernização do Serviço Público

GABRIEL RAMOS RESENDE

Secretário Municipal de Finanças

LEONARDO RAMOS DE OLIVEIRA

Secretário Municipal de Educação

MARCUS VINICIUS PIRES DE BARROS

Secretário Municipal de Ordem Pública

WILLIAM SILVA PEREIRA

Secretário Municipal de Desenvolvimento Econômico, Tecnologia e Inovação – SMDETI

BRUNO PACIELLO SOBRINHO

Secretária Municipal de Assistência Social e Direitos Humanos

JOSÉ CHAGAS DOS SANTOS

Secretário Municipal de Meio Ambiente e Desenvolvimento Sustentável

VINICIUS DE AZEVEDO SILVA

Secretário Municipal de Planejamento Urbano

EROS DOS SANTOS

Secretário Municipal de Desenvolvimento Rural

CARLOS ROBERTO DE CARVALHO

Secretário Municipal de Saúde

SERGIO GOMES DA SILVA

Secretário Municipal de Manutenção Urbana

JOSÉ LUIZ VANELI

ADMINISTRAÇÃO INDIRETA**Diretor Executivo do FUNDAMP**

NIVALDO OLIVEIRA VIANA

Presidente da Fundação Cultura Barra Mansa

MARCELO BRANCO CRUZ

Diretor Executivo do Serviço Autônomo de Água e Esgoto – SAAE

ADILSON DELGADO RESENDE

Presidente do Fundo de Previdência Social de Barra Mansa

DENISE SANTOS GOMES

RECEITAS INTRA-ORÇAMENTÁRIAS	PREVISÃO INICIAL	PREVISÃO ATUALIZADA (a)	RECEITAS REALIZADAS				SALDO A REALIZAR (a-c)
			No Bimestre (b)	% (b/a)	Até 02/2022 (c)	% (c/a)	
RECEITAS CORRENTES	32.060.000,0	32.060.000,0	9.613.954,1	30,0	9.613.954,1	30,0	22.446.045,9
Impostos	0,0	0,0	0,0	0,0	0,0	0,0	0,0
Taxas	0,0	0,0	0,0	0,0	0,0	0,0	0,0
Contribuição de Melhoria	0,0	0,0	0,0	0,0	0,0	0,0	0,0
CONTRIBUIÇÕES	32.060.000,0	32.060.000,0	9.613.954,1	30,0	9.613.954,1	30,0	22.446.045,9
Contribuições Sociais	32.060.000,0	32.060.000,0	9.613.954,1	30,0	9.613.954,1	30,0	22.446.045,9
Contribuições Econômicas	0,0	0,0	0,0	0,0	0,0	0,0	0,0
Contr. Custeio do Serv. de Ilum. Públ.	0,0	0,0	0,0	0,0	0,0	0,0	0,0
RECEITA PATRIMONIAL	0,0	0,0	0,0	0,0	0,0	0,0	0,0
Exploração do Patrimônio Imobiliário do Estado	0,0	0,0	0,0	0,0	0,0	0,0	0,0
Valores Mobiliários	0,0	0,0	0,0	0,0	0,0	0,0	0,0
Demais Receitas Patrimoniais	0,0	0,0	0,0	0,0	0,0	0,0	0,0
RECEITA INDUSTRIAL	0,0	0,0	0,0	0,0	0,0	0,0	0,0
RECEITA DE SERVIÇOS	0,0	0,0	0,0	0,0	0,0	0,0	0,0
Serviços Adm. e Comerciais Gerais	0,0	0,0	0,0	0,0	0,0	0,0	0,0
Serviços Ref. à Navegação e ao Transporte	0,0	0,0	0,0	0,0	0,0	0,0	0,0
Outros Serviços	0,0	0,0	0,0	0,0	0,0	0,0	0,0
OUTRAS RECEITAS CORRENTES	0,0	0,0	0,0	0,0	0,0	0,0	0,0
Multas Adm. Contratuais e Judiciais	0,0	0,0	0,0	0,0	0,0	0,0	0,0
Indenizações, Restituições e Ressarcimentos	0,0	0,0	0,0	0,0	0,0	0,0	0,0
Demais Receitas Correntes	0,0	0,0	0,0	0,0	0,0	0,0	0,0
RECEITAS DE CAPITAL	0,0	0,0	0,0	0,0	0,0	0,0	0,0
ALIENAÇÃO DE BENS	0,0	0,0	0,0	0,0	0,0	0,0	0,0
Alienação de Bens Móveis	0,0	0,0	0,0	0,0	0,0	0,0	0,0
Alienação de Bens Imóveis	0,0	0,0	0,0	0,0	0,0	0,0	0,0
Alienação de Bens Intangíveis	0,0	0,0	0,0	0,0	0,0	0,0	0,0
AMORTIZAÇÃO DE EMPRÉSTIMOS	0,0	0,0	0,0	0,0	0,0	0,0	0,0
OUTRAS RECEITAS DE CAPITAL	0,0	0,0	0,0	0,0	0,0	0,0	0,0
Integralização do Capital Social	0,0	0,0	0,0	0,0	0,0	0,0	0,0
Demais Receitas de Capital	0,0	0,0	0,0	0,0	0,0	0,0	0,0
TOTAL	32.060.000,0	32.060.000,0	9.613.954,1	30,0	9.613.954,1	30,0	22.446.045,9

mcarav
Mônica Peres Carvalho
Gerente Cont. Gerencial
CPF 082.787.157-00
CRC/RJ 102167/O-9Mat. 15657

Leonardo Ramos de Oliveira
Leonardo Ramos de Oliveira
Secretário Mun. de Finanças
Mat. 17 724 / PMBM

Continua (2/3)

Rodrigo Amorim Camargo
Rodrigo Amorim Camargo
Controlador Geral do Município
Matricula: 17.734 OAB/RJ 119.881

Rodrigo Drable Costa
Rodrigo Drable Costa
Prefeito

CHEFE DO PODER EXECUTIVO: RODRIGO DRABLE COSTA
RESPONSÁVEL PELA CONTABILIDADE: CRISTINA MARIA PEREIRA
SIGFIS - Versão 2022

Data de Emissão: 30/03/2022 17:38h

Anexo 1 do RREO

Expediente

Boletim Informativo da Prefeitura Municipal de Barra Mansa, criado pelo Decreto n° 3.598, de 24 de janeiro de 2001. Editado sob a responsabilidade da Secretaria Municipal de Governo - Tel.: 2106-3533
Impresso na Gráfica da Empresa Jornalística Diário do Vale

Continuação (3/3)

MUNICÍPIO DE BARRA MANSÁ
RELATÓRIO RESUMIDO DA EXECUÇÃO ORÇAMENTÁRIA
BALANÇO ORÇAMENTÁRIO
ORÇAMENTOS FISCAL E DA SEGURIDADE SOCIAL
PERÍODO DE REFERÊNCIA : 1º Bimestre / 2022

LRF, Art 52, inciso I, Alíneas "a" e "b" do inciso II e §1º - Anexo 1

DESPESAS	DOTAÇÃO INICIAL (d)	DOTAÇÃO ATUALIZADA (e)	DESPESAS EMPENHADAS		SALDO (g) = (e - f)	DESPESAS LIQUIDADAS		SALDO i = (e - h)	DESPESAS PAGAS ATÉ O BIM (j)
			No Bimestre	Até 02/2022 (f)		No Bimestre	Até 02/2022 (h)		
DESPESAS (EXCETO INTRA-ORÇAMENTÁRIAS)	561.632.000,0	598.481.467,8	228.539.808,9	228.539.808,9	369.941.658,9	54.744.855,3	54.744.855,3	543.736.612,5	48.644.176,0
DESPESAS CORRENTES	525.525.466,3	563.589.807,6	214.831.580,8	214.831.580,8	348.758.226,8	52.305.084,8	52.305.084,8	511.284.722,8	46.204.405,5
PESSOAL E ENCARGOS SOCIAIS	304.365.031,6	337.711.031,9	56.057.470,6	56.057.470,6	281.653.561,3	37.348.692,8	37.348.692,8	300.362.339,1	34.011.665,7
JUROS E ENCARGOS DA DÍVIDA	1.318.000,0	4.318.000,0	1.633.153,4	1.633.153,4	2.684.846,6	123.999,6	123.999,6	4.194.000,4	123.999,6
OUTRAS DESPESAS CORRENTES	219.842.434,7	221.560.775,7	157.140.956,8	157.140.956,8	64.419.818,9	14.832.392,4	14.832.392,4	206.728.383,3	12.088.740,3
DESPESAS DE CAPITAL	33.106.533,7	31.891.660,2	13.708.228,1	13.708.228,1	18.183.432,1	2.439.770,5	2.439.770,5	29.451.889,7	2.439.770,5
INVESTIMENTOS	12.809.600,0	14.594.726,6	513.252,4	513.252,4	14.081.474,2	0,0	0,0	14.594.726,6	0,0
INVERSÕES FINANCEIRAS	0,0	0,0	0,0	0,0	0,0	0,0	0,0	0,0	0,0
AMORTIZAÇÃO DA DÍVIDA	20.296.933,7	17.296.933,7	13.194.975,8	13.194.975,8	4.101.957,9	2.439.770,5	2.439.770,5	14.857.163,2	2.439.770,5
RESERVA DE CONTINGÊNCIA	3.000.000,0	3.000.000,0	0,0	0,0	3.000.000,0	0,0	0,0	3.000.000,0	0,0
DESPESAS (INTRA-ORÇAMENTÁRIAS) (IX)	36.468.000,0	37.166.448,7	7.735.141,9	7.735.141,9	29.431.306,8	6.984.734,3	6.984.734,3	30.181.714,4	1.707.732,9
SUBTOTAL DAS DESPESAS (X)=(VIII+IX)	598.100.000,0	635.647.916,5	236.274.950,8	236.274.950,8	399.372.965,7	61.729.589,6	61.729.589,6	573.918.326,9	50.351.908,9
AMORTIZAÇÃO DA DÍVIDA / REFINANC. (XI)	0,0	0,0	0,0	0,0	0,0	0,0	0,0	0,0	0,0
Amortização da Dívida Interna	0,0	0,0	0,0	0,0	0,0	0,0	0,0	0,0	0,0
Dívida Mobiliária	0,0	0,0	0,0	0,0	0,0	0,0	0,0	0,0	0,0
Outras Dívidas	0,0	0,0	0,0	0,0	0,0	0,0	0,0	0,0	0,0
Amortização da Dívida Externa	0,0	0,0	0,0	0,0	0,0	0,0	0,0	0,0	0,0
Dívida Mobiliária	0,0	0,0	0,0	0,0	0,0	0,0	0,0	0,0	0,0
Outras Dívidas	0,0	0,0	0,0	0,0	0,0	0,0	0,0	0,0	0,0
SUBTOTAL COM REFINANCIAMENTO (XII)=(X+XI)	598.100.000,0	635.647.916,5	236.274.950,8	236.274.950,8	399.372.965,7	61.729.589,6	61.729.589,6	573.918.326,9	50.351.908,9
SUPERAVIT (XIII)	0,0	0,0	0,0	0,0	0,0	0,0	0,0	0,0	0,0
TOTAL (XIV)=(XII+XIII)	598.100.000,0	635.647.916,5	236.274.950,8	236.274.950,8	399.372.965,7	61.729.589,6	61.729.589,6	573.918.326,9	50.351.908,9
RESERVA DO RPPS	0,0	0,0	0,0	0,0	0,0	0,0	0,0	0,0	0,0
DESPESAS INTRA-ORÇAMENTÁRIAS	36.468.000,0	37.166.448,7	7.735.141,9	7.735.141,9	29.431.306,8	6.984.734,3	6.984.734,3	30.181.714,4	1.707.732,9
DESPESAS CORRENTES	35.067.000,0	35.067.000,0	1.448.469,7	1.448.469,7	33.618.530,3	1.139.497,9	1.139.497,9	33.927.502,1	206.281,0
PESSOAL E ENCARGOS SOCIAIS	0,0	0,0	0,0	0,0	0,0	0,0	0,0	0,0	0,0
JUROS E ENCARGOS DA DÍVIDA	1.401.000,0	2.099.448,7	6.286.672,2	6.286.672,2	-4.187.223,5	5.845.236,4	5.845.236,4	-3.745.787,7	1.501.451,9
OUTRAS DESPESAS CORRENTES	0,0	0,0	0,0	0,0	0,0	0,0	0,0	0,0	0,0
DESPESAS DE CAPITAL	0,0	0,0	0,0	0,0	0,0	0,0	0,0	0,0	0,0
INVESTIMENTOS	0,0	0,0	0,0	0,0	0,0	0,0	0,0	0,0	0,0
INVERSÕES FINANCEIRAS	0,0	0,0	0,0	0,0	0,0	0,0	0,0	0,0	0,0
AMORTIZAÇÃO DA DÍVIDA	0,0	0,0	0,0	0,0	0,0	0,0	0,0	0,0	0,0
TOTAL	36.468.000,0	37.166.448,7	7.735.141,9	7.735.141,9	29.431.306,8	6.984.734,3	6.984.734,3	30.181.714,4	1.707.732,9

CHEFE DO PODER EXECUTIVO: RODRIGO DRABLE COSTA
RESPONSÁVEL PELA CONTABILIDADE: CRISTINA MARIA PEREIRA
SIGFIS - Versão 2022

Data de Emissão: 30/03/2022 17:38h

Rodrigo Amorim Camargo
Controlador Geral do Município
Matrícula: 17.734 OABRJ 19.061

Rodrigo Drable Costa
Prefeito

Anexo 1 do RREO

MUNICÍPIO DE BARRA MANSA
RELATÓRIO RESUMIDO DA EXECUÇÃO ORÇAMENTÁRIA
DEMONSTRATIVO DA EXECUÇÃO DAS DESPESAS POR FUNÇÃO / SUBFUNÇÃO
ORÇAMENTOS FISCAL E DA SEGURIDADE SOCIAL

PERÍODO DE REFERÊNCIA : 1º Bimestre / 2022

RREO - Anexo 2 (LRF, Art. 52, Inciso II, alínea "c")

FUNÇÃO / SUBFUNÇÃO	DOTAÇÃO		DESPESAS EMPENHADAS		DESPESAS LIQUIDADAS		SALDO (e) = (a-d)	
	INICIAL	ATUALIZADA (a)	No Bimestre	Até 02/2022 (b)	No Bimestre	Até 02/2022 (d)		%
DESPESAS (EXCETO INTRA-ORÇAMENTÁRIAS) (I)								
Legislativa	571.428.000,0	606.975.916,5	233.452.766,7	233.452.766,7	98,8	60.874.364,4	98,6	
Ação Legislativa	13.362.326,3	13.362.326,3	4.206.562,6	4.206.562,6	1,8	1.699.139,4	2,8	
Administração	96.236.260,0	93.520.462,6	51.416.039,4	51.416.039,4	21,8	8.236.794,2	13,3	
Planejamento e Orçamento	9.265.000,0	9.265.000,0	0,0	0,0	0,0	0,0	0,0	
Administração Geral	84.151.260,0	75.102.260,0	34.203.233,1	34.203.233,1	14,5	8.077.123,3	13,1	
Administração Financeira	1.200.000,0	1.451.000,0	1.270.163,8	1.270.163,8	0,5	167.276,3	0,3	
Ordenamento Territorial	150.000,0	150.000,0	0,0	0,0	0,0	0,0	0,0	
Comunicação Social	1.470.000,0	7.552.202,6	15.942.642,5	15.942.642,5	6,7	-7.605,4	0,0	
Segurança Pública	17.000,0	17.000,0	0,0	0,0	0,0	0,0	0,0	
Policimento	4.000,0	4.000,0	0,0	0,0	0,0	0,0	0,0	
Defesa Civil	5.000,0	5.000,0	0,0	0,0	0,0	0,0	0,0	
Informação e Inteligência	8.000,0	8.000,0	0,0	0,0	0,0	0,0	0,0	
Assistência Social	6.362.000,0	6.362.000,0	1.980.238,0	1.980.238,0	0,8	923.542,4	1,5	
Administração Geral	3.771.600,0	3.631.732,8	1.048.927,5	1.048.927,5	0,4	585.931,3	0,9	
Assistência ao Idoso	1.000,0	1.000,0	0,0	0,0	0,0	0,0	0,0	
Assistência à Criança e ao Adolescente	30.000,0	30.000,0	0,0	0,0	0,0	0,0	0,0	
Assistência Comunitária	2.559.400,0	2.699.267,2	931.310,5	931.310,5	0,4	337.611,1	0,5	
Previdência Social	114.936.000,0	114.936.000,0	16.837.417,4	16.837.417,4	7,1	16.442.234,5	26,6	
Administração Geral	2.241.000,0	2.241.000,0	590.067,6	590.067,6	0,2	194.884,8	0,3	
Previdência do Regime Estatutário	112.695.000,0	112.695.000,0	16.247.349,7	16.247.349,7	6,9	16.247.349,7	26,3	
Saúde	123.425.500,0	154.961.213,9	88.957.967,9	88.957.967,9	37,7	17.576.351,1	28,5	
Atenção Básica	46.613.500,0	57.128.380,4	24.533.195,6	24.533.195,6	10,4	7.229.001,1	11,7	
Assistência Hospitalar e Ambulatorial	72.273.000,0	92.316.577,5	61.658.120,6	61.658.120,6	26,1	10.121.452,8	16,4	
Suporte Profilático e Terapêutico	2.040.000,0	2.150.653,0	326.538,1	326.538,1	0,1	184.541,2	0,3	
Vigilância Sanitária	109.000,0	238.600,0	28.154,7	28.154,7	0,0	795,3	0,0	
Vigilância Epidemiológica	2.390.000,0	3.127.003,1	2.411.959,0	2.411.959,0	1,0	40.560,8	0,1	
Trabalho	1.782.000,0	1.782.000,0	1.450.000,0	1.450.000,0	0,6	0,0	0,0	
Proteção e Benefícios ao Trabalhador	1.772.000,0	1.772.000,0	1.450.000,0	1.450.000,0	0,6	0,0	0,0	
Fomento ao Trabalho	10.000,0	10.000,0	0,0	0,0	0,0	0,0	0,0	

mconzatti
Mônica Peres Carvalho
Gerente Cont. Gerencial
CPF 082.767.157-00
CRC/RJ 102167/O-9Mat. 15657

Leonardo Ramos de Oliveira
Secretário Mun. de Finanças
Mat. 17 724 / PMBM

Rodrigo Amorim Camargo
Controlador Geral do Município
Matricula: 11.734 OAB/RJ 178.864
Rodrigo Drable Costa
Prefeito

CHEFE DO PODER EXECUTIVO: RODRIGO DRABLE COSTA
RESPONSÁVEL PELA CONTABILIDADE: CRISTINA MARIA PEREIRA

SIGFIS - Versão 2022

Data de Emissão: 30/03/2022 17:38h


Anexo II do RREO

MUNICÍPIO DE BARRA MANSA
RELATÓRIO RESUMIDO DA EXECUÇÃO ORÇAMENTÁRIA
DEMONSTRATIVO DA EXECUÇÃO DAS DESPESAS POR FUNÇÃO / SUBFUNÇÃO
ORÇAMENTOS FISCAL E DA SEGURIDADE SOCIAL

PERÍODO DE REFERÊNCIA : 1º Bimestre / 2022

RREO - Anexo 2 (LRF, Art. 52, Inciso II, alínea "c")

FUNÇÃO / SUBFUNÇÃO	DOTAÇÃO INICIAL		DOTAÇÃO ATUALIZADA		DESPESAS EMPENHADAS			DESPESAS LIQUIDADAS			SALDO (e) = (a-d)
	141.227.000,0	3.922.500,0	149.227.000,0	3.960.500,0	No Bimestre	Até 02/2022	%	No Bimestre	Até 02/2022	%	
Educação	141.227.000,0	3.922.500,0	149.227.000,0	3.960.500,0	15.303.977,1	15.303.977,1	6,5	7.444.917,6	7.444.917,6	12,1	141.782.082,4
Administração Geral	3.922.500,0		3.960.500,0		22.862,4	22.862,4	0,0	22.862,4	22.862,4	0,0	3.937.637,6
Ensino Fundamental	123.442.040,0		130.757.528,0		14.030.780,2	14.030.780,2	5,9	6.787.220,7	6.787.220,7	11,0	123.970.307,3
Ensino Médio	485.000,0		514.747,0		55.758,5	55.758,5	0,0	29.512,2	29.512,2	0,0	485.234,8
Ensino Profissional	702.000,0		729.764,0		56.066,3	56.066,3	0,0	27.263,8	27.263,8	0,0	702.500,2
Educação Infantil	7.732.460,0		7.951.363,0		427.177,0	427.177,0	0,2	214.280,0	214.280,0	0,3	7.737.083,1
Educação de Jovens e Adultos	143.000,0		143.000,0		0,0	0,0	0,0	0,0	0,0	0,0	143.000,0
Educação Especial	4.800.000,0		5.170.098,0		711.332,7	711.332,7	0,3	363.778,5	363.778,5	0,6	4.806.319,5
Cultura	361.000,0		361.000,0		80.887,5	80.887,5	0,0	1.800,0	1.800,0	0,0	359.200,0
Patr. Hist., Artístico e Arqueológico	7.000,0		7.000,0		0,0	0,0	0,0	0,0	0,0	0,0	7.000,0
Difusão Cultural	354.000,0		354.000,0		80.887,5	80.887,5	0,0	1.800,0	1.800,0	0,0	352.200,0
Direitos da Cidadania	20.000,0		20.000,0		0,0	0,0	0,0	0,0	0,0	0,0	20.000,0
Direitos Indiv., Coletivos e Difusos	20.000,0		20.000,0		0,0	0,0	0,0	0,0	0,0	0,0	20.000,0
Urbanismo	5.295.100,0		4.423.100,0		365.537,5	365.537,5	0,2	4.057.562,5	4.057.562,5	0,0	4.423.100,0
Infra-estrutura Urbana	5.295.100,0		4.423.100,0		365.537,5	365.537,5	0,2	4.057.562,5	4.057.562,5	0,0	4.423.100,0
Saneamento	24.193.000,0		24.193.000,0		22.900.778,5	22.900.778,5	9,7	1.292.221,5	1.292.221,5	6,7	20.042.971,1
Saneamento Básico Urbano	24.193.000,0		24.193.000,0		22.900.778,5	22.900.778,5	9,7	1.292.221,5	1.292.221,5	6,7	20.042.971,1
Gestão Ambiental	14.070.000,0		14.070.000,0		10.329.544,9	10.329.544,9	4,4	3.740.455,1	3.740.455,1	2,7	12.398.847,9
Preservação e Conservação Ambiental	14.070.000,0		14.070.000,0		10.329.544,9	10.329.544,9	4,4	3.740.455,1	3.740.455,1	2,7	12.398.847,9
Agricultura	650.000,0		650.000,0		114.908,6	114.908,6	0,0	535.091,4	535.091,4	0,0	650.000,0
Administração Financeira	5.000,0		5.000,0		0,0	0,0	0,0	0,0	0,0	0,0	5.000,0
Normalização e Fiscalização	5.000,0		5.000,0		0,0	0,0	0,0	0,0	0,0	0,0	5.000,0
Promoção da Produção Agropecuária	620.000,0		620.000,0		114.908,6	114.908,6	0,0	505.091,4	505.091,4	0,0	620.000,0
Defesa Agropecuária	20.000,0		20.000,0		0,0	0,0	0,0	20.000,0	20.000,0	0,0	20.000,0
Indústria	3.000,0		3.000,0		0,0	0,0	0,0	3.000,0	3.000,0	0,0	3.000,0
Promoção Industrial	1.000,0		1.000,0		0,0	0,0	0,0	1.000,0	1.000,0	0,0	1.000,0
Produção Industrial	2.000,0		2.000,0		0,0	0,0	0,0	2.000,0	2.000,0	0,0	2.000,0
Comércio e Serviços	1.047.500,0		1.047.500,0		898.736,1	898.736,1	0,4	148.763,9	148.763,9	0,0	1.047.500,0
Extensão Rural	935.000,0		935.000,0		898.736,1	898.736,1	0,4	36.263,9	36.263,9	0,0	935.000,0
Promoção Comercial	65.000,0		65.000,0		0,0	0,0	0,0	65.000,0	65.000,0	0,0	65.000,0
Turismo	47.500,0		47.500,0		0,0	0,0	0,0	47.500,0	47.500,0	0,0	47.500,0
Energia	717.380,0		2.317.380,0		2.037.541,5	2.037.541,5	0,9	279.838,5	279.838,5	0,0	2.317.380,0
Energia Elétrica	717.380,0		2.317.380,0		2.037.541,5	2.037.541,5	0,9	279.838,5	279.838,5	0,0	2.317.380,0
Transporte	908.000,0		908.000,0		169.455,7	169.455,7	0,1	738.544,3	738.544,3	0,0	908.000,0
Transporte Rodoviário	908.000,0		908.000,0		169.455,7	169.455,7	0,1	738.544,3	738.544,3	0,0	908.000,0


Rodrigo Amorim Camargo
 Controlador Geral do Município
 Matrícula: 17.734 OABRJ 179.364


Rodrigo Drable Costa
 Prefeito

CHEFE DO PODER EXECUTIVO: RODRIGO DRABLE COSTA
 RESPONSÁVEL PELA CONTABILIDADE: CRISTINA MARIA PEREIRA


SIGFIS - Versão 2022

Data de Emissão: 30/03/2022 17:38h

Anexo II do RREO

Mat. 17 724 / PMBM


Leonardo Ramos de Oliveira
 Secretário Mun. de Finanças


Mônica Peres Carvalho
 Gerente Cont. Gerencial
 CPF 082.787.157-00
 CRC/RJ 10216710-9Mat. 15657

MUNICÍPIO DE BARRA MANSA
RELATÓRIO RESUMIDO DA EXECUÇÃO ORÇAMENTÁRIA
DEMONSTRATIVO DA EXECUÇÃO DAS DESPESAS POR FUNÇÃO / SUBFUNÇÃO
ORÇAMENTOS FISCAL E DA SEGURIDADE SOCIAL

PERÍODO DE REFERÊNCIA : 1º Bimestre / 2022

RREO - Anexo 2 (LRF, Art. 52, Inciso II, alínea "c")

FUNÇÃO / SUBFUNÇÃO	DOTAÇÃO INICIAL	DOTAÇÃO ATUALIZADA (a)	DESPESAS EMPENHADAS		SALDO (c) = (a-b)	DESPESAS LIQUIDADAS		SALDO (e) = (a-d)		
			No Bimestre	Até 02/2022 (b)		%	No Bimestre		Até 02/2022 (d)	%
Desporto e Lazer	390.000,0	390.000,0	48.859,0	48.859,0	0,0	0,0	0,0	390.000,0		
Desporto de Rendimento	70.000,0	70.000,0	0,0	0,0	0,0	0,0	0,0	70.000,0		
Desporto Comunitário	250.000,0	250.000,0	48.859,0	48.859,0	0,0	0,0	0,0	250.000,0		
Lazer	70.000,0	70.000,0	0,0	0,0	0,0	0,0	0,0	70.000,0		
Encargos especiais	23.424.933,7	23.424.933,7	16.354.315,0	16.354.315,0	6,9	2.728.404,3	4,4	20.696.529,4		
Serviço da Dívida Interna	23.424.933,7	23.424.933,7	16.354.315,0	16.354.315,0	6,9	2.728.404,3	4,4	20.696.529,4		
Reserva de Contingência	3.000.000,0	3.000.000,0	0,0	0,0	0,0	0,0	0,0	3.000.000,0		
Reserva de Contingência	3.000.000,0	3.000.000,0	0,0	0,0	0,0	0,0	0,0	3.000.000,0		
DESPESAS (INTRA-ORÇAMENTÁRIAS) (II)	26.672.000,0	26.672.000,0	2.822.184,2	2.822.184,2	1,2	855.225,1	1,4	25.816.774,9		
TOTAL (III) = (I + II)	598.100.000,0	635.647.916,5	236.274.950,8	236.274.950,8	100,00	61.729.589,5	100,00	573.918.327,0		

R\$1,00

FUNÇÃO / SUBFUNÇÃO	DOTAÇÃO INICIAL	DOTAÇÃO ATUALIZADA (a)	DESPESAS EMPENHADAS		SALDO (c) = (a-b)	DESPESAS LIQUIDADAS		SALDO (e) = (a-d)		
			No Bimestre	Até 02/2022 (b)		%	No Bimestre		Até 02/2022 (d)	%
Legislativa	26.672.000,0	26.672.000,0	2.822.184,2	2.822.184,2	1,2	855.225,1	1,4	25.816.774,9		
Ação Legislativa	314.000,0	314.000,0	314.000,0	314.000,0	0,1	26.071,9	0,0	287.928,1		
Administração	314.000,0	314.000,0	0,0	0,0	0,0	26.071,9	0,0	287.928,1		
Administração Geral	7.202.000,0	7.202.000,0	689.136,4	689.136,4	0,3	314.823,8	0,5	6.887.176,3		
Assistência Social	7.202.000,0	7.202.000,0	689.136,4	689.136,4	0,3	314.823,8	0,5	6.887.176,3		
Administração Geral	190.000,0	190.000,0	39.606,9	39.606,9	0,0	39.606,9	0,1	150.393,1		
Administração Social	190.000,0	190.000,0	39.606,9	39.606,9	0,0	39.606,9	0,1	150.393,1		
Previdência Social	64.000,0	64.000,0	12.348,5	12.348,5	0,0	11.635,6	0,0	52.364,4		
Administração Geral	64.000,0	64.000,0	12.348,5	12.348,5	0,0	11.635,6	0,0	52.364,4		
Saúde	2.742.000,0	2.742.000,0	463.823,3	463.823,3	0,2	463.087,1	0,8	2.278.913,0		
Atenção Básica	2.742.000,0	2.742.000,0	463.823,3	463.823,3	0,2	463.087,1	0,8	2.278.913,0		
Educação	16.160.000,0	16.160.000,0	1.303.269,1	1.303.269,1	0,6	14.856.730,9	0,0	16.160.000,0		
Administração Geral	20.000,0	20.000,0	0,0	0,0	0,0	0,0	0,0	20.000,0		
Ensino Fundamental	14.300.000,0	14.300.000,0	1.176.106,2	1.176.106,2	0,5	13.123.893,8	0,0	14.300.000,0		
Ensino Médio	90.000,0	90.000,0	5.774,2	5.774,2	0,0	84.225,8	0,0	90.000,0		
Ensino Profissional	80.000,0	80.000,0	5.401,2	5.401,2	0,0	74.598,8	0,0	80.000,0		
Educação Infantil	650.000,0	650.000,0	44.737,4	44.737,4	0,0	605.262,7	0,0	650.000,0		
Educação de Jovens e Adultos	20.000,0	20.000,0	0,0	0,0	0,0	20.000,0	0,0	20.000,0		
Educação Especial	1.000.000,0	1.000.000,0	71.250,2	71.250,2	0,0	928.749,8	0,0	1.000.000,0		

Rodrigo Drable Costa
Prefeito

Rodrigo Amorim Camargo
Controlador Geral do Município
Matrícula: 17.734 OAB/RJ 119.561

Mônica Peres Carvalho
Gerente Cont. Gerencial
CPF 082.787.157-00
CRC/RJ 102167/O-5Mat. 15657

Leonardo Ramos de Oliveira
Secretário Mun. de Finanças
Mat. 17.724 / PMEM

CHEFE DO PODER EXECUTIVO: RODRIGO DRABLE COSTA
RESPONSÁVEL PELA CONTABILIDADE: CRISTINA MARIA PEREIRA

SIGFIS - Versão 2022

Data de Emissão: 30/03/2022 17:38h

Anexo II do RREO

MUNICÍPIO DE BARRA MANSA
RELATÓRIO RESUMIDO DA EXECUÇÃO ORÇAMENTÁRIA
DEMONSTRATIVO DA RECEITA CORRENTE LÍQUIDA
ORÇAMENTOS FISCAL E DA SEGURIDADE SOCIAL
PERÍODO DE REFERÊNCIA : 1º Bimestre / 2022


Rodrigo Drable Costa
Prefeito

LRF, art 53, inciso I - Anexo 3

R\$1,00

ESPECIFICAÇÃO	EVOLUÇÃO DA RECEITA REALIZADA NOS ÚLTIMOS 12 MESES												TOTAL ULT - 12 M.	PREVISÃO ATUALIZADA
	MAR/2021	ABR/2021	MAI/2021	JUN/2021	JUL/2021	AGO/2021	SET/2021	OUT/2021	NOV/2021	DEZ/2021	JAN/2022	FEV/2022		
RECEITAS CORRENTES (I)	49.382.759,8	46.922.411,2	50.103.024,7	50.761.320,7	72.974.845,0	58.669.731,5	52.200.759,2	60.046.247,9	65.246.975,6	75.524.099,1	76.251.869,3	61.767.531,5	719.851.575,5	613.241.903,8
Impostos, Taxas e Contribuições de Melhoria	5.321.114,2	5.195.386,8	5.321.925,3	7.633.668,0	16.820.124,9	7.035.557,2	6.727.408,5	7.174.862,8	7.108.623,2	7.918.217,4	6.194.187,2	21.022.271,5	103.473.337,0	100.550.202,4
Imposto s/ a Prop. Predial/Territorial Urbana (IPTU)	353.940,0	342.476,0	642.519,0	2.795.514,0	11.237.274,6	1.364.793,1	1.240.076,3	1.281.250,7	1.330.050,1	1.525.094,3	340.733,4	1.537.286,6	23.990.990,1	21.920.000,0
Impostos s/ Serviços de Qualquer Natureza (ISS)	3.961.167,6	3.686.237,8	3.599.928,9	3.810.958,1	4.120.618,5	4.508.344,6	4.347.372,6	4.650.725,4	4.748.645,4	4.592.216,7	4.929.200,5	4.252.626,8	51.208.042,9	51.010.000,0
Impostos s/ Transmissão de Bens Imóveis	231.479,7	298.952,1	316.961,5	327.170,3	289.126,3	385.399,8	278.817,1	208.769,4	342.538,7	341.375,4	141.346,2	281.673,3	3.423.609,8	3.932.000,0
Imposto sobre a Renda e Proventos de Qualquer Natureza	658.904,9	743.774,3	618.832,6	516.908,1	841.005,2	598.299,7	642.409,6	850.345,6	540.749,8	1.318.715,0	721.332,8	14.850.509,2	22.901.785,8	21.862.202,4
Outros Impostos, Taxas e Contribuições de Melhoria	115.622,0	123.946,6	143.683,3	183.117,5	332.100,3	178.720,0	218.731,9	183.761,7	146.639,2	140.816,0	61.574,3	120.195,6	1.948.908,4	1.826.000,0
RECEITA DE CONTRIBUIÇÕES	1.408.701,2	1.686.522,6	1.364.499,2	770.749,6	8.326.464,1	2.231.216,3	1.949.344,6	1.880.920,4	2.332.925,2	1.323.622,4	661.351,4	4.698.208,3	28.634.535,3	26.360.915,0
RECEITA PATRIMONIAL	386.587,8	756.323,7	564.559,4	238.934,8	46.139,7	228.546,3	162.116,4	19.919,4	937.962,5	1.174.463,2	649.975,3	433.797,8	5.599.326,3	6.120.185,0
Rendimentos de Aplicação Financeira	376.036,8	491.436,5	536.411,5	231.051,7	42.940,8	195.172,9	157.395,6	6.728,7	934.668,9	1.141.028,6	649.975,3	433.797,8	5.196.645,1	3.947.100,0
Outras Receitas Patrimoniais	10.551,0	284.887,2	28.147,9	7.883,1	3.198,9	33.373,4	4.720,8	13.190,7	3.293,6	33.434,6	0,0	0,0	402.681,2	2.173.085,0
Receita Agropecuária	0,0	0,0	0,0	0,0	0,0	0,0	0,0	0,0	0,0	0,0	0,0	0,0	0,0	0,0
Receita Industrial	0,0	0,0	0,0	0,0	0,0	0,0	0,0	0,0	0,0	0,0	0,0	0,0	0,0	0,0
Receita de Serviços	4.745.406,0	4.816.988,9	4.896.146,7	4.844.812,8	4.847.171,8	4.719.305,7	4.747.876,3	4.658.194,4	4.707.717,4	4.915.053,1	5.081.981,4	4.971.336,2	57.951.990,7	65.682.500,0
TRANSFERÊNCIAS CORRENTES	35.908.300,1	33.272.706,1	36.854.189,2	36.111.038,9	41.209.600,5	37.310.674,8	36.636.755,5	44.438.572,4	47.593.362,3	57.388.459,0	62.122.327,1	29.420.877,6	498.266.863,5	397.231.101,5
Cota-Parte do FPM	5.933.522,1	6.203.047,8	7.455.209,2	6.447.598,4	8.809.878,3	7.043.778,9	5.531.743,0	6.164.207,7	8.005.620,8	11.917.930,0	8.287.758,6	11.569.012,2	93.368.307,0	69.600.000,0
Cota-Parte do ICMS	6.058.150,0	6.004.339,6	6.030.298,4	6.713.622,2	5.476.453,7	6.254.190,1	6.117.868,7	6.564.178,6	6.889.306,6	9.084.139,9	5.682.086,0	6.186.431,7	77.060.883,5	62.000.000,0
Cota-Parte do IPVA	2.722.724,9	1.394.517,8	857.956,8	1.040.439,4	788.028,7	798.481,5	661.624,9	492.593,2	577.509,0	664.729,1	2.830.115,7	7.530.481,6	20.359.202,6	17.500.000,0
Cota-Parte do ITR	946,1	702,1	790,8	865,1	134,5	1.418,0	4.911,8	55.751,0	3.902,3	2.066,6	2.669,0	104,2	74.261,5	85.000,0
Transferências de LC 87/1996	0,0	0,0	0,0	0,0	0,0	0,0	0,0	0,0	0,0	0,0	0,0	0,0	0,0	0,0
Transferências da LC 61/1989	177.997,9	201.707,2	173.951,7	181.465,3	189.456,2	151.178,6	191.049,8	200.452,9	189.256,6	218.346,5	167.943,3	161.577,9	2.204.383,9	2.000.000,0
Transferências do FUNDEB	8.894.223,6	7.293.001,2	9.268.324,6	9.208.666,5	7.942.930,8	8.989.509,5	6.717.269,4	8.947.440,3	9.616.083,7	9.385.466,8	9.348.611,7	0,0	95.611.528,1	83.950.000,0
Outras Transferências Correntes	12.120.735,5	12.175.390,4	13.067.657,7	12.518.382,0	18.002.718,3	14.072.118,2	17.412.469,9	22.013.948,7	22.311.683,3	26.115.790,1	35.803.142,8	3.973.270,0	209.587.296,9	161.986.101,5
OUTRAS RECEITAS CORRENTES	1.612.650,5	1.194.473,0	1.101.705,0	1.162.116,6	1.725.344,0	7.144.431,2	1.977.258,0	1.873.788,5	2.566.385,1	2.804.284,2	1.542.046,8	1.221.040,2	25.925.523,1	17.297.000,0
DEDUÇÕES (II)	4.302.281,0	3.707.787,2	3.634.712,3	3.586.103,3	5.816.709,9	9.996.136,1	4.506.644,8	4.530.963,8	5.803.194,0	5.819.898,9	4.750.592,1	9.434.232,4	65.889.255,8	55.718.000,0
Contrib. p/ o Plano de Seg. Soc. Serv.	1.323.612,8	946.924,4	731.071,0	709.305,3	3.401.397,8	1.219.624,9	1.215.371,7	1.203.796,2	1.905.006,2	631.389,9	588.420,3	3.442.051,5	17.317.972,0	18.079.000,0
Compensação Financ. entre Reg. Previd.	0,0	0,0	0,0	0,0	0,0	0,0	0,0	0,0	0,0	0,0	0,0	0,0	0,0	0,0
Dedução de Receita p/ Formação do FUNDEB	2.978.668,2	2.760.862,8	2.903.641,3	2.876.798,0	2.415.312,1	2.849.809,3	2.501.403,1	2.695.436,6	3.133.119,0	3.655.790,5	3.394.114,4	5.229.062,1	37.394.007,4	28.938.000,0
RECEITA CORRENTE LÍQUIDA (III)	45.080.478,8	43.214.624,0	46.468.312,4	47.175.217,4	67.158.135,1	48.673.595,4	47.694.114,4	59.443.781,6	65.342.319,7	69.704.200,2	71.501.277,2	52.333.299,1	653.423.319,7	557.523.903,8

Nota : Receita Corrente Líquida em reais e sem arredondamento :
R\$ 653.962.319,93
RCL dos últimos 12 meses

CHEFE DO PODER EXECUTIVO: RODRIGO DRABLE COSTA
RESPONSÁVEL PELA CONTABILIDADE: CRISTINA MARIA PEREIRA

SIGFIS - Versão 2022


Mariana Peres Carvalho
Gerente Cont. Gerencial
CPF 082.787.157-00
cep/rj 1021670-9/Mat. 15657

Data de Emissão: 30/03/2022 17:39h

Anexo 3 do RREO


Rodrigo Amorim Camargo
Controlador Geral do Município
Matrícula: 17.734-DABPA-149.861


Leonardo Ramos de Oliveira
Secretário Mun. de Finanças
Mat. 17.724 / PMBM

MUNICÍPIO DE BARRA MANSA
RELATÓRIO RESUMIDO DA EXECUÇÃO ORÇAMENTÁRIA
DEMONSTRATIVO DAS RECEITAS E DESPESAS PREVIDENCIÁRIAS DO REGIME PRÓPRIO DOS SERVIDORES PÚBLICOS
ORÇAMENTO DA SEGURIDADE SOCIAL
PERÍODO DE REFERÊNCIA : 1º Bimestre / 2022

LRF, art. 53, inciso II - Anexo 4

R\$ 1,00

FUNDO EM CAPITALIZAÇÃO (Plano Previdenciário)				
RECEITAS PREVIDENCIÁRIAS FUNDO EM CAPITALIZAÇÃO - RPPS	PREVISÃO INICIAL	PREVISÃO ATUALIZADA	RECEITAS REALIZADAS	
			Até 1º Bim/2022	Até 1º Bim/2021
RECEITAS CORRENTES (I)				
Receitas de Contribuições dos Segurados	26.402.200,0	26.402.200,0	3.374.567,8	652.391,9
Civil	12.108.200,0	12.108.200,0	2.399.137,7	638.146,6
Ativo	12.108.200,0	12.108.200,0	2.399.137,7	638.146,6
Inativo	0,0	0,0	0,0	0,0
Pensionista	0,0	0,0	0,0	0,0
Militar	0,0	0,0	0,0	0,0
Ativo	0,0	0,0	0,0	0,0
Inativo	0,0	0,0	0,0	0,0
Pensionista	0,0	0,0	0,0	0,0
Receitas de Contribuições Patronais	10.794.000,0	10.794.000,0	274.763,0	227.910,0
Civil	10.794.000,0	10.794.000,0	274.763,0	227.910,0
Ativo	10.794.000,0	10.794.000,0	274.763,0	227.910,0
Inativo	0,0	0,0	0,0	0,0
Pensionista	0,0	0,0	0,0	0,0
Militar	0,0	0,0	0,0	0,0
Ativo	0,0	0,0	0,0	0,0
Inativo	0,0	0,0	0,0	0,0
Pensionista	0,0	0,0	0,0	0,0
Receita Patrimonial	1.600.000,0	1.600.000,0	0,0	0,0
Recalças Imobiliárias	0,0	0,0	0,0	0,0
Recalças de Valores Mobiliários	1.600.000,0	1.600.000,0	0,0	0,0
Outras Receitas Patrimoniais	0,0	0,0	0,0	0,0
Receita de Serviços	0,0	0,0	0,0	0,0
Outras Receitas Correntes	1.900.000,0	1.900.000,0	700.667,1	259.826,8
Compensação Previdenciária do RGPS para o RPPS	0,0	0,0	0,0	0,0
Aportes Periódicos para Amortização do Déficit Atual do RPPS (II)	0,0	0,0	0,0	0,0
Demais Receitas Correntes	1.900.000,0	1.900.000,0	700.667,1	259.826,8
RECEITAS DE CAPITAL (III)				
Alienação de Bens, Direitos e Ativos	0,0	0,0	0,0	0,0
Amortização de Empréstimos	0,0	0,0	0,0	0,0
Outras Receitas de Capital	0,0	0,0	0,0	0,0
TOTAL DAS RECEITAS FUNDO DE CAPITALIZAÇÃO - RPPS (IV) = (I + III - II)	26.402.200,0	26.402.200,0	3.374.567,8	652.391,9

Mônica Peres Carvalho
Mônica Peres Carvalho
Gerente Cont. Gerencial
CPF 082.787.157-00
CRCIRJ 102167/O-9Mat. 15657

DESPESAS PREVIDENCIÁRIAS - RPPS (FUNDO EM CAPITALIZAÇÃO)	DOTAÇÃO INICIAL	DOTAÇÃO ATUALIZADA	DESPESAS EMPENHADAS		DESPESAS LIQUIDADAS	
			1º Bim/2022	Até o 1º Bim/2021	1º Bim/2022	Até o 1º Bim/2021
Benefícios - Civil	67.746.000,0	67.746.000,0	7.924.837,9	7.104.260,7	7.924.837,9	7.104.260,7
Aposentadorias	60.658.000,0	60.658.000,0	7.741.408,7	7.104.260,7	7.741.408,7	7.104.260,7
Pensões	7.088.000,0	7.088.000,0	183.429,2	0,0	183.429,2	0,0
Outros Benefícios Previdenciários	0,0	0,0	0,0	0,0	0,0	0,0
Benefícios - Militar	0,0	0,0	0,0	0,0	0,0	0,0
Reformas	0,0	0,0	0,0	0,0	0,0	0,0
Pensões	0,0	0,0	0,0	0,0	0,0	0,0
Outros Benefícios Previdenciários	0,0	0,0	0,0	0,0	0,0	0,0
Outras Despesas Previdenciárias	0,0	0,0	0,0	0,0	0,0	0,0
Compensação Previdenciária do RPPS para o RGPS	0,0	0,0	0,0	0,0	0,0	0,0
Demais despesas Previdenciárias	0,0	0,0	0,0	0,0	0,0	0,0
TOTAL DAS DESPESAS FUNDO EM CAPITALIZAÇÃO RPPS (V)	67.746.000,0	67.746.000,0	7.924.837,9	7.104.260,7	7.924.837,9	7.104.260,7
RESULTADO FUNDO EM CAPITALIZAÇÃO (VI) = (IV - V)	-41.343.800,0	-41.343.800,0	-4.550.270,1	-6.451.868,8	-4.550.270,1	-6.451.868,8

RECURSOS RPPS ARRECADADOS EM EXERCÍCIOS ANTERIORES

VALOR	0,0
-------	-----

RESERVA ORÇAMENTÁRIA DO RPPS

VALOR	0,0
-------	-----

APORTES DE RECURSOS PARA O FUNDO EM CAPITALIZAÇÃO DO RPPS

Plano de Amortização - Contribuição Patronal Suplementar	0,0
Plano de Amortização - Aporte Periódico de Valores Predefinidos	0,0
Outros Aportes RPPS	0,0
Recursos para Cobertura de Déficit Financeiro	0,0

BENS E DIREITOS DO RPPS (FUNDO EM CAPITALIZAÇÃO)

	PERÍODO DE REFERÊNCIA	
	Até 1º Bim/2022	Até 1º Bim/2021
Caixa e Equivalentes de Caixa	0,0	41.151.947,1
Investimentos e Aplicações	0,0	0,0
Outros Bens e Direitos	0,0	0,0
TOTAL DE BENS E DIREITOS DO RPPS	0,0	41.151.947,1

CHEFE DO PODER EXECUTIVO: RODRIGO DRABLE COSTA
RESPONSÁVEL PELA CONTABILIDADE: CRISTINA MARIA PEREIRA

SIGFIS - Versão 2022

Data de Emissão: 30/03/2022 17:39h

Anexo 4 do RREO

MUNICÍPIO DE BARRA MANSA
RELATÓRIO RESUMIDO DA EXECUÇÃO ORÇAMENTÁRIA
DEMONSTRATIVO DAS RECEITAS E DESPESAS PREVIDENCIÁRIAS DO REGIME PRÓPRIO DOS SERVIDORES PÚBLICOS
ORÇAMENTO DA SEGURIDADE SOCIAL
PERÍODO DE REFERÊNCIA : 1º Bimestre / 2022

LRF, art 53, inciso II - Anexo 4

R\$ 1,00

FUNDO EM REPARTIÇÃO (Plano Financeiro)				
RECEITAS PREVIDENCIÁRIAS FUNDO EM REPARTIÇÃO - RPPS	PREVISÃO INICIAL	PREVISÃO ATUALIZADA	RECEITAS REALIZADAS	
			Até 1º Bim/2022	Até 1º Bim/2021
RECEITAS CORRENTES (VII)	35.938.800,0	35.938.800,0	12.501.701,4	8.568.532,5
Receitas de Contribuições dos Segurados	5.970.800,0	5.970.800,0	1.631.334,1	2.781.146,2
Civil	5.970.800,0	5.970.800,0	1.631.334,1	2.781.146,2
Ativo	4.887.800,0	4.887.800,0	1.363.666,7	2.720.345,2
Inativo	1.023.000,0	1.023.000,0	239.948,4	57.616,7
Pensionista	60.000,0	60.000,0	27.719,0	3.184,3
Militar	0,0	0,0	0,0	0,0
Ativo	0,0	0,0	0,0	0,0
Inativo	0,0	0,0	0,0	0,0
Pensionista	0,0	0,0	0,0	0,0
Receitas de Contribuições Patronais	21.266.000,0	21.266.000,0	9.339.191,1	5.764.136,5
Civil	21.266.000,0	21.266.000,0	9.339.191,1	5.764.136,5
Ativo	21.266.000,0	21.266.000,0	9.339.191,1	5.764.136,5
Inativo	0,0	0,0	0,0	0,0
Pensionista	0,0	0,0	0,0	0,0
Militar	0,0	0,0	0,0	0,0
Ativo	0,0	0,0	0,0	0,0
Inativo	0,0	0,0	0,0	0,0
Pensionista	0,0	0,0	0,0	0,0
Receita Patrimonial	2.000,0	2.000,0	0,0	0,0
Recultas Imobiliárias	0,0	0,0	0,0	0,0
Recultas de Valores Mobiliários	2.000,0	2.000,0	0,0	0,0
Outras Recultas Patrimoniais	0,0	0,0	0,0	0,0
Receita de Serviços	0,0	0,0	0,0	0,0
Outras Receitas Correntes	8.700.000,0	8.700.000,0	1.531.176,2	23.249,8
Compensação Previdenciária do RGPS para o RPPS	8.700.000,0	8.700.000,0	1.531.176,2	23.249,8
Demais Receitas Correntes	0,0	0,0	0,0	0,0
RECEITAS DE CAPITAL (VIII)	0,0	0,0	0,0	0,0
Alienação de Bens, Direitos e Ativos	0,0	0,0	0,0	0,0
Amortização de Empréstimos	0,0	0,0	0,0	0,0
Outras Receitas de Capital	0,0	0,0	0,0	0,0
TOTAL DAS RECEITAS FUNDO EM REPARTIÇÃO RPPS (IX) = (VII + VIII)	35.938.800,0	35.938.800,0	12.501.701,4	8.568.532,5

DESPESAS FUNDO EM REPARTIÇÃO - RPPS	DOTAÇÃO INICIAL	DOTAÇÃO ATUALIZADA	DESPESAS EMPENHADAS		DESPESAS LIQUIDADAS	
			1º Bim/2022	1º Bim/2021	1º Bim/2022	1º Bim/2021
			Benefícios - Civil	44.937.000,0	44.937.000,0	8.322.511,8
Aposentadorias	36.940.000,0	36.940.000,0	6.651.704,8	6.175.406,1	6.651.704,8	6.175.406,1
Pensões	7.997.000,0	7.997.000,0	1.670.807,0	1.693.355,6	1.670.807,0	1.693.355,6
Outros Benefícios Previdenciários	0,0	0,0	0,0	0,0	0,0	0,0
Benefícios - Militar	0,0	0,0	0,0	0,0	0,0	0,0
Reformas	0,0	0,0	0,0	0,0	0,0	0,0
Pensões	0,0	0,0	0,0	0,0	0,0	0,0
Outros Benefícios Previdenciários	0,0	0,0	0,0	0,0	0,0	0,0
Outras Despesas Previdenciárias	0,0	0,0	0,0	0,0	0,0	0,0
Compensação Previdenciária do RPPS para o RGPS	0,0	0,0	0,0	0,0	0,0	0,0
Demais despesas Previdenciárias	0,0	0,0	0,0	0,0	0,0	0,0
TOTAL DAS DESPESAS FUNDO EM REPARTIÇÃO RPPS (X)	44.937.000,0	44.937.000,0	8.322.511,8	7.868.761,7	8.322.511,8	7.868.761,7
RESULTADO FUNDO EM REPARTIÇÃO RPPS (XI) = (IX - X)	-8.998.200,0	-8.998.200,0	4.179.189,6	699.770,8	4.179.189,6	699.770,8

APORTES DE RECURSOS PARA O FUNDO EM REPARTIÇÃO DO RPPS	APORTES REALIZADAS
Recursos para Cobertura de Insuficiências Financeiras	0,0
Recursos para Formação de Reserva	0,0

RECEITAS DA ADMINISTRAÇÃO - RPPS	PREVISÃO INICIAL	PREVISÃO ATUALIZADA	RECEITAS REALIZADAS	
			Até 1º Bim/2022	Até 1º Bim/2021
Receitas Correntes	0,0	0,0	0,0	0,0
Total das Receitas da Administração RPPS (XII)	0,0	0,0	0,0	0,0

DESPESAS DA ADMINISTRAÇÃO - RPPS	DOTAÇÃO INICIAL	DOTAÇÃO ATUALIZADA	DESPESAS EMPENHADAS		DESPESAS LIQUIDADAS	
			1º Bim/2022	1º Bim/2021	1º Bim/2022	1º Bim/2021
			Despesas Correntes (XIII)	2.312.000,0	2.312.000,0	602.416,2
Despesas de Capital (XIV)	5.000,0	5.000,0	0,0	875,0	0,0	0,0
Total das Despesas de Administração RPPS (XV)=(XIII+XIV)	2.317.000,0	2.317.000,0	602.416,2	648.855,2	206.520,3	138.687,9
Resultado da Administração RPPS (XVI)=(XII-XV)	-2.317.000,0	-2.317.000,0	-602.416,2	-648.855,2	-206.520,3	-138.687,9

CHEFE DO PODER EXECUTIVO: RODRIGO DRABLE COSTA
 RESPONSÁVEL PELA CONTABILIDADE: CRISTINA MARIA PEREIRA

SIGFIS - Versão 2022

Data de Emissão: 30/03/2022

Rodrigo Amorim Camargo
 Controlador Geral do Município
 Matrícula: 17.734 OAB/RJ 119.661

Anexo 4 do RREO

MUNICÍPIO DE BARRA MANSA
RELATÓRIO RESUMIDO DA EXECUÇÃO ORÇAMENTÁRIA
DEMONSTRATIVO DAS RECEITAS E DESPESAS PREVIDENCIÁRIAS DO REGIME PRÓPRIO DOS SERVIDORES PÚBLICOS
ORÇAMENTO DA SEGURIDADE SOCIAL
PERÍODO DE REFERÊNCIA : 1º Bimestre / 2022


LRF, art 53, inciso II - Anexo 4


R\$ 1,00


BENEFÍCIOS PREVIDENCIÁRIOS MANTIDOS PELO TESOUREIRO

RECEITAS PREVIDENCIÁRIAS (BENEFÍCIOS MANTIDOS PELO TESOUREIRO)	PREVISÃO ATUALIZADA (a)	RECEITAS REALIZADAS ATÉ O BIM (b)
Contribuição do Servidores	0,0	0,0
Demais Receitas Previdenciárias	0,0	0,0
TOTAL DAS RECEITAS (BENEFÍCIOS MANTIDOS PELO TESOUREIRO) (XVII)	0,0	0,0

DESPESAS PREVIDENCIÁRIAS (BENEFÍCIOS MANTIDOS PELO TESOUREIRO)	DOTAÇÃO ATUALIZADA (c)	DESPESAS EMPENHADAS Até o Bimestre (d)	DESPESAS LIQUIDADAS Até o Bimestre (e)	DESPESAS PAGAS Até o Bimestre (f)
Aposentadorias	0,0	0,0	0,0	0,0
Pensões	0,0	0,0	0,0	0,0
Outras Despesas Previdenciárias	0,0	0,0	0,0	0,0
TOTAL DAS DESPESAS (BENEFÍCIOS MANTIDOS PELO TESOUREIRO) (XVIII)	0,0	0,0	0,0	0,0


Mônica Peres Carvalho
 Gerente Cont. Gerencial
 CPF 082.787.167-00
 CRC/RJ 102167/O-8Mat. 15657


Leonardo Ramos de Oliveira
 Secretário Mun. de Finanças
 Mat. 17 724 / PMBM


Rodrigo Amorim Camargo
 Controlador Geral do Município
 Matrícula: 17.734 OAB/RJ 119.861


Rodrigo Drable Costa
 Prefeito

CHEFE DO PODER EXECUTIVO: RODRIGO DRABLE COSTA
 RESPONSÁVEL PELA CONTABILIDADE: CRISTINA MARIA PEREIRA

SIGFIS - Versão 2022

Data de Emissão: 30/03/2022 17:39h

Anexo 4 do RREO

MUNICÍPIO DE BARRA MANSA
RELATÓRIO RESUMIDO DA EXECUÇÃO ORÇAMENTÁRIA
DEMONSTRATIVO DOS RESULTADOS PRIMÁRIO E NOMINAL
ORÇAMENTOS FISCAL E DA SEGURIDADE SOCIAL
PERÍODO DE REFERÊNCIA : 1º Bimestre / 2022

LRF, art 53, inciso III - Anexo 6a

R\$1,00

ACIMA DA LINHA		Jan a Fev/2022	
RECEITAS PRIMÁRIAS	PREVISÃO ATUALIZADA	RECEITAS REALIZADAS	
RECEITAS CORRENTES (I)	584.302.903,8	129.396.224,2	
Impostos, Taxas e Contribuições de Melhoria	100.550.202,4	27.216.458,7	
Imposto s/ a Prop. Predial/Territorial Urbana (IPTU)	21.920.000,0	1.878.000,0	
Impostos s/ Serviços de Qualquer Natureza (ISS)	51.010.000,0	9.181.827,2	
Imposto s/ Transmissão de Bens Imóveis (ITBI)	3.932.000,0	403.019,4	
Imposto de Renda Retido na Fonte (IRRF)	21.862.202,4	15.571.842,0	
Outros Impostos, Taxas e Contribuições de Melhoria	1.826.000,0	181.770,1	
Contribuições	26.360.915,0	5.359.559,6	
Receita Patrimonial	6.120.185,0	1.083.773,2	
Aplicações Financeiras (II)	3.947.100,0	1.083.773,2	
Outras Receitas Patrimoniais	2.173.085,0	0,0	
Transferências Correntes ¹	368.292.101,5	82.920.028,2	
Cota Parte FPM (80%)	57.000.000,0	15.885.416,6	
Cota Parte ICMS (80%)	49.578.000,0	9.494.814,2	
Cota Parte IPVA (80%)	14.000.000,0	8.148.937,2	
Cota Parte ITR (80%)	68.000,0	2.218,5	
L.C. Nº 87/96 - ICMS Desoneração (80%)	110.000,0	0,0	
L.C. Nº 61/89	1.600.000,0	263.617,0	
Transferências do FUNDEB	83.950.000,0	9.348.611,7	
Outras Transferências Correntes	161.986.101,5	39.776.413,0	
Demais Receitas Correntes	82.979.499,9	12.816.404,5	
Outras Receitas Financeiras (III)	0,0	0,0	
Receitas Correntes Restantes	82.979.499,9	12.816.404,5	
RECEITAS PRIMÁRIAS CORRENTES (IV)=(I-III)	580.355.803,8	128.312.451,0	
RECEITAS DE CAPITAL (V)	6.977.375,6	0,0	
Operações de Crédito (VI)	0,0	0,0	
Amortização de Empréstimos (VII)	0,0	0,0	
Alienação de Bens	1.005.000,0	0,0	
Receita de Alienação de Investimentos Temporários (VIII)	0,0	0,0	
Receita de Alienação de Investimentos Permanentes (IX)	0,0	0,0	
Outras Alienações de bens	1.005.000,0	0,0	
Transferências de Capital	5.972.375,6	0,0	
Convênios	0,0	0,0	
Outras Transferências de Capital	5.972.375,6	0,0	
Outras Receitas de Capital	0,0	0,0	
Outras Receitas de Capital não Primárias (X)	0,0	0,0	
Outras Receitas de Capital Primárias	0,0	0,0	
RECEITAS PRIMÁRIAS DE CAPITAL (XI) = (V-VI-VII-VIII-IX-X)	6.977.375,6	0,0	
RECEITA PRIMÁRIA TOTAL (XII) = (IV + XI)	587.333.179,4	128.312.451,0	

mcarvalho
Mônica Peres Carvalho
 Gerente Cont. Gerencial
 CPF 032.787.157-00
 CRC/RJ 102167/O-5Mat. 15657

Leonardo Ramos de Oliveira
Leonardo Ramos de Oliveira
 Secretário Mun. de Finanças
 Mat. 17 724 / PMBM

DESPESAS PRIMÁRIAS	DOTAÇÃO ATUALIZADA	Jan a Fev/2022					
		DESPESAS EMPENHADAS	DESPESAS LIQUIDADAS	DESPESAS PAGAS (a)	RESTOS A PAGAR PROCESSADOS PAGOS (b)	RESTOS A PAGAR NÃO PROCESSADOS	
						LIQUIDADOS	PAGOS (c)
DESPESAS CORRENTES (XIII)	563.589.807,6	214.831.580,8	52.305.084,8	46.204.405,5	42.089,2	642.847,6	642.847,6
Pessoal e Encargos Sociais	337.711.031,9	56.057.470,6	37.348.692,8	34.011.665,7	226,6	10.687,2	10.687,2
Juros e Encargos da Dívida (XIV)	4.318.000,0	1.633.153,4	123.999,6	123.999,6	0,0	0,0	0,0
Outras Despesas Correntes	221.560.775,7	157.140.956,8	14.832.392,4	12.068.740,3	41.862,6	632.160,4	632.160,4
DESPESAS PRIMÁRIAS CORRENTES (XV) = (XIII - XIV)	559.271.807,6	213.198.427,4	52.181.085,2	46.080.405,9	42.089,2	642.847,6	642.847,6
DESPESAS DE CAPITAL (XVI)	31.891.660,2	13.708.228,1	2.439.770,5	2.439.770,5	58.116,5	0,0	0,0
Investimentos	14.594.726,6	513.252,4	0,0	0,0	58.116,5	0,0	0,0
Inversões Financeiras	0,0	0,0	0,0	0,0	0,0	0,0	0,0
Concessão de Empréstimos (XVII)	0,0	0,0	0,0	0,0	0,0	0,0	0,0
Aquisição de Título de Capital já Integralizado (XVIII)	0,0	0,0	0,0	0,0	0,0	0,0	0,0
Aquisição de Título de Crédito (XIX)	0,0	0,0	0,0	0,0	0,0	0,0	0,0
Demais Inversões Financeiras	0,0	0,0	0,0	0,0	0,0	0,0	0,0
Amortização da Dívida (XX)	17.296.933,7	13.194.975,8	2.439.770,5	2.439.770,5	0,0	0,0	0,0
DESPESAS PRIMÁRIAS DE CAPITAL (XXI)=(XVI-XVII-XVIII-XIX-X)	14.594.726,5	513.252,3	0,0	0,0	58.116,5	0,0	0,0
RESERVA DE CONTINGÊNCIA (XXII)	3.000.000,0	0,0	0,0	0,0	0,0	0,0	0,0
DESPESA PRIMÁRIA TOTAL (XXIII) = (XV+XXI+XXII)	576.866.534,1	213.711.679,7	52.181.085,2	46.080.405,9	100.205,7	642.847,6	642.847,6
RESULTADO PRIMÁRIO - Acima da Linha (XXIV) = (XIIa - (XXIIIa	-	-	-	81.488.991,8	-	-	-

Rodrigo Amorim Camargo
Rodrigo Amorim Camargo
 Controlador Geral do Município
 Matrícula: 17.734 OAB/RJ 119.691

Rodrigo Drable Costa
Rodrigo Drable Costa
 Prefeito

CHEFE DO PODER EXECUTIVO: RODRIGO DRABLE COSTA
 RESPONSÁVEL PELA CONTABILIDADE: CRISTINA MARIA PEREIRA

MUNICÍPIO DE BARRA MANSA
RELATÓRIO RESUMIDO DA EXECUÇÃO ORÇAMENTÁRIA
DEMONSTRATIVO DO RESULTADO PRIMÁRIO
ORÇAMENTOS FISCAL E DA SEGURIDADE SOCIAL
PERÍODO DE REFERÊNCIA : 1º Bimestre / 2022


LRF, art 53, inciso III - Anexo 6a


R\$1,00

META FISCAL PARA O RESULTADO PRIMÁRIO		VALOR CORRENTE
Meta fixada no Anexo de Metas Fiscais da LDO para o exercício de referência		0,0
JUROS NOMINAIS		Jan a Fev/2022
		VALOR INCORRIDO
Encargos e Variações Monetárias Ativos (XXV)		1.083.773,2
Encargos e Variações Monetárias Passivas (XXVI)		123.999,6
RESULTADO NOMINAL - Acima da Linha (XXVII) = XXIV + (XXV - XXVI)		82.448.765,4
META FISCAL PARA O RESULTADO NOMINAL		VALOR CORRENTE
Meta fixada no Anexo de Metas Fiscais da LDO para o exercício de referência		0,0

Nota : 'Para efeito deste Demonstrativo, o montante das Transferências Correntes corresponde, dentre outras receitas, ao total das Transferências Intergovernamentais, excluídas as Deduções da Receita Corrente para Formação do FUNDEB.


Mônica Peres Carvalho
Gerente Cont. Gerencial
CPF 032.787.187-00
CRC/RJ 16218710-9/Mat. 15657


Leonardo Ramos de Oliveira
Secretário Mun. de Finanças
Mat. 17.724 / PMBM


Rodrigo Amorim Camargo
Controlador Geral do Município
Matricula: 17.734 OAB/RJ 119.861


Rodrigo Drable Costa
Prefeito

CHEFE DO PODER EXECUTIVO: RODRIGO DRABLE COSTA
RESPONSÁVEL PELA CONTABILIDADE: CRISTINA MARIA PEREIRA

SIGFIS - Versão 2022

Data de Emissão: 30/03/2022 17:39h

Anexo 6b do RREO

MUNICÍPIO DE BARRA MANSÁ
RELATÓRIO RESUMIDO DA EXECUÇÃO ORÇAMENTÁRIA
DEMONSTRATIVO DOS RESULTADOS PRIMÁRIO E NOMINAL
ORÇAMENTOS FISCAL E DA SEGURIDADE SOCIAL
PERÍODO DE REFERÊNCIA : 1º Bimestre / 2022


.RF, art 53, inciso III - Anexo 6b


R\$ Milhares

CÁLCULO DO RESULTADO NOMINAL	ABAIXO DA LINHA	
	SALDO	
	Em 31/12/2021 (a)	Em 28/Fev/2022 (b)
DÍVIDA CONSOLIDADA (XXVIII)	125.916.168,80	3.226.093,30
DEDUÇÕES (XXIX)	103.951.277,30	-18.793.179,70
Disponibilidade de Caixa	103.951.277,30	-18.793.179,70
Disponibilidade de Caixa Bruta	131.388.987,20	8.303.825,90
(-) Restos a Pagar Processados (XXX)	27.437.709,90	27.097.005,60
Demais Haveres Financeiros	0,00	0,00
DÍVIDA CONSOLIDADA LÍQUIDA (XXXI) = (XXVIII - XXIX)	21.964.891,50	22.019.273,00
RESULTADO NOMINAL - Abaixo da Linha (XXXII) = (XXXIa - XXXIb)	-54.381,50	
AJUSTE METODOLÓGICO	Até o 1º Bimestre / 2022	
VARIAÇÃO SALDO RPP = (XXXIII) = (XXX a - XXX b)		340.704,30
RECEITA DE ALIENAÇÃO DE INVESTIMENTOS PERMANENTES (IX)		0,00
PASSIVOS RECONHECIDOS NA DC (XXXIV)		0,00
VARIAÇÃO CAMBIAL (XXXV)		0,00
PAGAMENTOS DE PRECATÓRIOS INTEGRANTES DA DC (XXXVI)		0,00
OUTROS AJUSTES (XXXVII)		0,00
RESULTADO NOMINAL AJUSTADO - Abaixo da Linha (XXXVIII)=(XXXII-XXXIII-IX+XXXIV+XXXV-XXXVI+XXXVII)		-395.085,80
RESULTADO PRIMÁRIO - Abaixo da Linha (XXXIX) = XXXVIII - (XXV - XXVI)		-1.354.859,40
INFORMAÇÕES ADICIONAIS	PREVISÃO ORÇAMENTÁRIA	
SALDO DE EXERCÍCIOS ANTERIORES		0,00
Recursos Arrecadados em Exercícios Anteriores - RPPS		0,00
Superávit Financeiro Utilizado para Abertura e Reabertura de Créditos Adicionais		0,00
RESERVA ORÇAMENTÁRIA DO RPS		0,00


Mônica Peres Carvalho
Gerente Cont. Geral
CPF 082.167.167-00
CRC/RJ 102167/O-5Mat. 15057


Rodrigo Drable Costa
Prefeito


Leonardo Ramos de Oliveira
Secretário Mun. de Finanças
Mat. 17.724 / PMBM


Rodrigo Amorim Camargo
Controlador Geral do Município
Matricula: 17.734 OAB/RJ 119/661

MUNICÍPIO DE BARRA MANSA
RELATÓRIO RESUMIDO DA EXECUÇÃO ORÇAMENTÁRIA
DEMONSTRATIVO DOS RESTOS A PAGAR POR PODER E ÓRGÃO
ORÇAMENTOS FISCAL E DA SEGURIDADE SOCIAL
PERÍODO DE REFERÊNCIA : 1º Bimestre / 2022

LRF, art 53, inciso V - Anexo 7

R\$1,00

PODER/ÓRGÃO	RESTOS A PAGAR PROCESSADOS E NÃO PROCESSADOS LIQUIDADOS					RESTOS A PAGAR NÃO-PROCESSADOS				
	Inscritos		Canc.	Pagos	Saldo	Exerc. Ant.	Inscritos 2021	Canc.	Pagos	Saldo
	Exerc. Ant.	2021								
RESTOS A PAGAR (EXCETO INTRA-ORÇAMENTÁRI)										
EXECUTIVO										
PREFEITURA BARRA MANSA	2.917.168,4	16.622.528,2	0,0	0,0	19.539.696,6	4.102.543,1	27.044.529,1	0,0	0,0	31.147.072,2
SERV AUTONOMO AGUA E ESGOTO BARRA	1.487.686,4	745.328,5	0,0	340.704,4	1.892.310,5	-322.961,8	1.871.098,6	7.793,0	1.590.250,3	-49.906,5
FUNDAÇÃO DE CULTURA DE BARRA MANS	0,0	0,0	0,0	0,0	0,0	0,0	0,0	0,0	0,0	0,0
FUNDO MUN SAUDE BARRA MANSA	-1.627.537,7	5.223.980,1	0,0	0,0	3.596.442,4	4.391.593,0	10.345.147,8	0,0	0,0	14.736.740,8
FUNDO ASSIST MEDICA BARRA MANSA-FU	1.334,3	0,0	0,0	0,0	1.334,3	0,0	305.607,2	43.836,3	180.166,0	81.604,9
FUNDO MUN CRIANÇA ADOLESC BARRA M	0,0	0,0	0,0	0,0	0,0	0,0	0,0	0,0	0,0	0,0
SUPERINT OBRAS SERV PÚBLICOS BARRA	2.044.795,3	0,0	0,0	0,0	2.044.795,3	-615,0	0,0	0,0	0,0	-615,0
FUNDO PREV SOCIAL BARRA MANSA	0,0	0,0	0,0	0,0	0,0	5.697,5	0,0	0,0	0,0	5.697,5
FUNDO MUN. DE ASSISTÊNCIA SOCIAL	18.639,3	0,0	0,0	0,0	18.639,3	47.230,7	0,0	0,0	0,0	47.230,7
FUNDO MUN MEIO AMBIENTE BARRA MANS	0,0	4.342,0	0,0	0,0	4.342,0	759,9	158.365,4	0,0	0,0	159.125,3
LEGISLATIVO										
CAMARA BARRA MANSA	-555,0	0,0	0,0	0,0	-555,0	-54.711,3	0,0	0,0	0,0	-54.711,3
TOTAL (I)	4.841.531,0	22.596.178,8	0,0	340.704,4	27.097.005,4	8.169.536,1	39.724.748,1	51.629,3	1.770.416,3	46.072.238,6
RESTOS A PAGAR (INTRA-ORÇAMENTÁRIOS) (II)										
EXECUTIVO										
FUNDAÇÃO DE CULTURA DE BARRA MANS	0,0	0,0	0,0	0,0	0,0	1.163,1	0,0	0,0	0,0	1.163,1
TOTAL (II)	0,0	0,0	0,0	0,0	0,0	1.163,1	0,0	0,0	0,0	1.163,1
TOTAL (I + II)	4.841.531,0	22.596.178,8	0,0	340.704,4	27.097.005,4	8.170.699,2	39.724.748,1	51.629,3	1.770.416,3	46.073.401,7

mauricio
 Márcia Paes Carvalho
 Gerente Cont. Geral
 CPF 012.767.167-00
 CRC/RJ 10210710-3/ANL 15057

Leonardo Ramos de Oliveira
 Leonardo Ramos de Oliveira
 Secretário Mun. de Finanças
 Mat. 17.724 / PMBM

Rodrigo Amorim Camargo
 Rodrigo Amorim Camargo
 Controlador Geral do Município
 Matrícula: 17.734 OAB/RJ 119.561

Rodrigo Drable Costa
 Rodrigo Drable Costa
 Prefeito

CHEFE DO PODER EXECUTIVO: RODRIGO DRABLE COSTA
 RESPONSÁVEL PELA CONTABILIDADE: CRISTINA MARIA PEREIRA

SIGFIS - Versão 2022

Data de Emissão: 30/03/2022 17:39h

Anexo 7 do RREO

MUNICÍPIO DE BARRA MANSA
RELATÓRIO RESUMIDO DA EXECUÇÃO ORÇAMENTÁRIA
DEMONSTRATIVO DAS RECEITAS E DESPESAS COM MANUTENÇÃO E DESENVOLVIMENTO DO ENSINO


ORÇAMENTOS FISCAL E DA SEGURIDADE SOCIAL
PERÍODO DE REFERÊNCIA : 1º Bimestre / 2022


LEI 9.394/96, art 72 - Anexo 8


R\$1,00

RECEITA RESULTANTE DE IMPOSTOS (Arts. 212 e 212-A da Constituição Federal)

RECEITA RESULTANTE DE IMPOSTOS	PREVISÃO ATUALIZADA (a)	RECEITAS REALIZADAS	
		Até 1º Bim/2022 (b)	% (b/a)
1-RECEITAS DE IMPOSTOS	98.724.202,4	27.034.688,6	27,38
1.1-Receita Resultante do Imposto sobre a Propriedade Predial e Territorial Urbana - IPTU	21.920.000,0	1.878.000,0	8,57
1.2-Receita Resultante do Imposto sobre Transmissão Inter Vivos - ITBI	3.932.000,0	403.019,4	10,25
1.3-Receita Resultante do Imposto sobre Serviços de Qualquer Natureza - ISS	51.010.000,0	9.181.827,2	18,00
1.4-Receita Resultante do Imposto sobre Imposto de Renda Retido na Fonte - IRRF	21.862.202,4	15.571.842,0	71,23
2-RECEITAS DE TRANSFERÊNCIAS CONSTITUCIONAIS E LEGAIS	151.295.000,0	42.418.180,1	28,04
2.1-Cota-Parte FPM	69.600.000,0	19.856.770,7	28,53
2.1.1-Parcela referente à CF art. 159, I, alínea b	63.000.000,0	19.856.770,7	31,52
2.1.2-Parcela referente à CF art. 159, I, alíneas d e e	6.600.000,0	0,0	
2.2-Cota-Parte ICMS	62.000.000,0	11.868.517,8	19,14
2.3-Cota-Parte IPI-Exportação	2.000.000,0	329.521,2	16,48
2.4-Cota-Parte ITR	85.000,0	2.773,1	3,26
2.5-Cota-Parte IPVA	17.500.000,0	10.360.597,3	59,20
2.6-Cota-Parte IOF-Ouro	0,0	0,0	
2.7-Compensações Finan. provenientes de Impostos e Transf. Constitucionais	110.000,0	0,0	
3-TOTAL DA RECEITA RESULTANTE DE IMPOSTOS (1 + 2)	250.019.202,4	69.452.868,7	27,78
4- TOTAL DESTINADO AO FUNDEB - 20% DE ((2.1.1) + (2.2) + (2.3) + (2.4) + (2.5))	28.917.000,0	8.483.636,0	29,34
5- VALOR MÍNIMO A SER APLICADO ALEM DO VALOR DESTINADO AO FUNDEB - 5% DE ((2.1.1) + (2.2) + (2.3) + (2.4) + (2.5)) + 25% DE ((1.1) + (1.2) + (1.3) + (1.4) + (2.1.2) + (2.6) + (2.7))	33.587.800,6	8.879.581,2	26,44


Mônica Peres Carvalho
 Gerente Cont. Gerencial
 CPF 082.767.157-00
 CPF/RJ 10218710-0mat. 15657


Leonardo Ramos de Oliveira
 Secretário Mun. de Finanças
 Mat. 17.724 / PMBM


Rodrigo Amorim Camargo
 Controlador Geral do Município
 Matrícula: 17.734 OAB/RJ 119.661


Rodrigo Drable Costa
 Prefeito

CHEFE DO PODER EXECUTIVO: RODRIGO DRABLE COSTA
 RESPONSÁVEL PELA CONTABILIDADE: CRISTINA MARIA PEREIRA

SIGFIS - Versão 2022

Data de Emissão: 30/03/2022 17:39h

Anexo 8 do RREO

MUNICÍPIO DE BARRA MANSA
RELATÓRIO RESUMIDO DA EXECUÇÃO ORÇAMENTÁRIA
DEMONSTRATIVO DAS RECEITAS E DESPESAS COM MANUTENÇÃO E DESENVOLVIMENTO DO ENSINO
DEMONSTRATIVO DAS RECEITAS E DESPESAS COM MANUTENÇÃO E DESENVOLVIMENTO DO ENSINO
ORÇAMENTOS FISCAL E DA SEGURIDADE SOCIAL
PERÍODO DE REFERÊNCIA : 1º Bimestre / 2022

LEI 9.394/96, art 72 - Anexo 8

R\$1,00

RECEITAS RECEBIDAS DO FUNDEB NO EXERCÍCIO	PREVISÃO ATUALIZADA (a)	RECEITAS REALIZADAS	
		Até 1º Bim/2022 (b)	% (b/a)
6-RECEITAS RECEBIDAS DO FUNDEB	84.000.000,0	9.348.611,7	11,13
6.1-Transferências de Recursos do FUNDEB	84.000.000,0	9.348.611,7	11,13
6.1.1-Principal	83.950.000,0	9.348.611,7	11,14
6.1.2-Rendimento de Aplicação Financeira	50.000,0	0,0	0,00
6.2- FUNDEB - Complementação da União - VAAF	0,0	0,0	0,00
6.2.1-Principal	0,0	0,0	0,00
6.2.2-Rendimento de Aplicação Financeira	0,0	0,0	0,00
6.3- FUNDEB - Complementação da União - VAAT	0,0	0,0	0,00
6.3.1-Principal	0,0	0,0	0,00
6.3.2-Rendimento de Aplicação Financeira	0,0	0,0	0,00
7-RESULTADO LÍQUIDO DAS TRANSFERÊNCIAS DO FUNDEB (6.1.1 - 4)	55.033.000,0	864.975,7	1,57
RECURSOS RECEBIDOS EM EXERCÍCIOS ANTERIORES E NÃO UTILIZADOS	VALOR		
8- TOTAL DOS RECURSOS DE SUPERÁVIT			0,0
8.1- SUPERÁVIT DO EXERCÍCIO IMEDIATAMENTE ANTERIOR			0,0
8.2- SUPERÁVIT RESIDUAL DE OUTROS EXERCÍCIOS			0,0
9- TOTAL DOS RECURSOS DO FUNDEB DISPONÍVEIS PARA UTILIZAÇÃO (6 + 8)			9.348.611,7

DESPESAS COM RECURSOS DO FUNDEB	DOTAÇÃO ATUALIZADA (c)	DESPESAS EMPENHADAS Até o Bimestre (d)	DESPESAS LIQUIDADAS Até o Bimestre (e)	DESPESAS PAGAS Até o Bimestre (f)
10- PROFISSIONAIS DA EDUCAÇÃO BÁSICA	5.900.200,0	12.295.329,2	12.295.329,2	12.295.329,2
10.1- Educação Infantil	227.000,0	419.375,3	419.375,3	419.375,3
10.1.1- Creche	0,0	0,0	0,0	0,0
10.1.2- Pré-escola	227.000,0	419.375,3	419.375,3	419.375,3
10.2- Ensino Fundamental	5.673.200,0	11.875.954,0	11.875.954,0	11.875.954,0
11- OUTRAS DESPESAS	0,0	407.863,2	0,0	0,0
11.1- Educação Infantil	0,0	0,0	0,0	0,0
11.1.1- Creche	0,0	0,0	0,0	0,0
11.1.2- Pré-escola	0,0	0,0	0,0	0,0
11.2- Ensino Fundamental	0,0	407.863,2	0,0	0,0
12- TOTAL DAS DESPESAS COM RECURSOS DO FUNDEB (10 + 11)	5.900.200,0	12.703.192,5	12.295.329,2	12.295.329,2

Mônica Peres Carvalho
Mônica Peres Carvalho
Gerente Cont. Gerencial
CPF 982.787.387-60
CRC/RJ 102167/O-0001.15657

INDICADORES DO FUNDEB

DESPESAS CUSTEADAS COM RECEITAS DO FUNDEB RECEBIDAS NO EXERCÍCIO	DESPESAS EMPENHADAS Até o Bimestre (d)	DESPESAS LIQUIDADAS Até o Bimestre (e)	DESPESAS PAGAS Até o Bimestre (f)
13- Despesas com Profissionais da Educação Básica	12.295.329,2	12.295.329,2	12.295.329,2
14- Despesas Impostos e Transferências de Impostos	12.703.192,5	12.295.329,2	12.295.329,2
15- Despesas Complementação da União – VAAF	0,0	0,0	0,0
16- Despesas Complementação da União – VAAT	0,0	0,0	0,0
17- Despesas Complementação da União - VAAT Aplicadas na Educação Infantil	0,0	0,0	0,0
18- Despesas Complementação da União - VAAT Aplicadas em Despesa de Capital	0,0	0,0	0,0

INDICADORES - Art. 212-A, Inciso XI e § 3º - Constituição Federal	VALOR EXIGIDO (i)	VALOR APLICADO (j)	VALOR CONSIDERADO APÓS DEDUÇÕES (k)	% APLICADO (l)
19- Mín. 70% do FUNDEB na Remuneração dos Profissionais Educ. Básica	6.544.028,2	12.295.329,2	12.295.329,2	131,5
20- Perc. 50% da Complem. da União ao FUNDEB (VAAT) na Educ. Infantil	0,0	0,0	0,0	0,0
21- Mín de 15% da Complem. da União ao FUNDEB-VAAT em Desp. de Capital	0,0	0,0	0,0	0,0

INDICADORE - Art. 25, § 3º - Lei nº 14.113 de 2020 (Máximo de 10% do Superávit)	VALOR MÁXIMO PERMITIDO (m)	VALOR NÃO APLICADO (n)	NÃO APLICADO APÓS AJUSTE (o)	% NÃO APLICADO (p)
22- Total da Receita Recebida e não Aplicada no Exercício	934.861,2	-3.354.580,7	-3.354.580,7	-35,9

INDICADOR - Art. 25, § 3º - Lei nº 14.113 de 2020 (Aplicação do Superávit de Exercício Anterior)	VALOR DE SUPERÁVIT PERMITIDO NO EXER. ANTERIOR (q)	VALOR NÃO APLICADO NO EXERCÍCIO ANTERIOR (r)	VALOR DE SUPERÁVIT APLICADO ATÉ O 1º QUADR. (s)	VALOR APLIC. ATÉ O 1º QUADR. QUE INTEGRARÁ O LIMITE CONSTITUCIONAL (t)	VALOR APLICADO APÓS O 1º QUADR. (u)	VALOR NÃO APLICADO (v)
23- Total das Despesas custeadas com Superávit do FUNDEB	10.413.785,4	0,0	0,0	0,0	0,0	0,0
23.1- Total das Desp. custeadas com FUNDEB - Impostos e Transf. de Impostos	10.413.785,4	0,0	0,0	0,0	0,0	0,0
23.2- Total das Desp. custeadas c/ FUNDEB - Complem. União (VAAF + VAAT)	0,0	0,0	0,0	0,0	0,0	0,0

Rodrigo Amorim Camargo
Controlador Geral do Município
Matrícula: 17.734 OAB/RJ 119.881

Leônardo Ramos de Oliveira
Secretário Mun. de Finanças
Mat. 17 724 / PMBM

Rodrigo Drable Costa
Prefeito

CHEFE DO PODER EXECUTIVO: RODRIGO DRABLE COSTA
RESPONSÁVEL PELA CONTABILIDADE: CRISTINA MARIA PEREIRA

MUNICÍPIO DE BARRA MANSA
RELATÓRIO RESUMIDO DA EXECUÇÃO ORÇAMENTÁRIA
DEMONSTRATIVO DAS RECEITAS E DESPESAS COM MANUTENÇÃO E DESENVOLVIMENTO DO ENSINO

ORÇAMENTOS FISCAL E DA SEGURIDADE SOCIAL
PERÍODO DE REFERÊNCIA : 1º Bimestre / 2022

LEI 9.394/96, art 72 - Anexo 8

R\$1,00

DESPESAS COM MANUTENÇÃO E DESENVOLVIMENTO DO ENSINO - MDE - CUSTEADAS COM RECEITAS DE IMPOSTOS (EXCETO FUNDB)				
DESPESAS COM AÇÕES TÍPICAS DE MDE - RECEITAS DE IMPOSTOS EXCETO FUNDEB (Por área de Atuação)	DOTAÇÃO ATUALIZADA (c)	DESPESAS EMPENHADAS Até o Bimestre (d)	DESPESAS LIQUIDADAS Até 1º Bim/2022 (e)	DESPESAS PAGAS Até 1º Bim/2022 (f)
24- EDUCAÇÃO INFANTIL	550.000,0	1.676.380,6	835.121,9	805.437,7
24.1- Creche	0,0	0,0	0,0	0,0
24.2- Pré-escola	550.000,0	1.676.380,6	835.121,9	805.437,7
25- ENSINO FUNDAMENTAL	4.203.188,0	13.120.791,9	3.203.612,3	2.180.722,9
26- TOTAL DAS DESPESAS COM AÇÕES DO MDE	4.753.188,0	14.797.172,5	4.038.734,2	2.986.160,7


APURAÇÃO DAS DESPESAS PARA FINS DE LIMITE MÍNIMO CONSTITUCIONAL	VALOR
27- TOTAL DAS DESPESAS DE MDE CUSTEADAS COM RECURSOS DE IMPOSTOS	16.334.063,44
28 (-) RESULTADO LÍQUIDO DAS TRANSFERÊNCIAS DO FUNDEB = (L7)	864.975,69
29 (-) RESTOS A PAGAR NÃO PROCESSADOS INSCRITOS NO EXERCÍCIO SEM DISPONIBILIDADE FINANCEIRA DE RECURSOS DO FUNDEB	0,00
30 (-) RESTOS A PAGAR NÃO PROCESSADOS INSCRITOS NO EXERCÍCIO SEM DISPONIBILIDADE FINANCEIRA DE RECURSOS DE IMPOSTOS	0,00
31 (-) CANCELAMENTO, NO EXERCÍCIO, DE RESTOS A PAGAR INSCRITOS COM DISPONIBILIDADE FINANCEIRA DE RECURSOS DE IMPOSTOS VINCULADOS AO ENSINO	0,00
32- TOTAL DAS DESPESAS PARA FINS DE LIMITE (27 - (28 + 29 + 30 + 31))	15.469.087,75


APURAÇÃO DO LIMITE MÍNIMO CONSTITUCIONAL	VALOR EXIGIDO (x)	VALOR APLICADO (w)	% APLICADO (y)
33- APLICAÇÃO EM MDE SOBRE A RECEITA RESULTANTE DE IMPOSTOS	17.363.217,18	15.469.087,75	22,27


RESTOS A PAGAR INSCRITOS EM EXERCÍCIOS ANTERIORES COM DISPONIBILIDADE FINANCEIRA DE RECURSOS DE IMPOSTOS DO FUNDEB	SALDO INICIAL (x)	RP LIQUIDADOS (aa)	RP PAGOS (ab)	RP CANCELADOS (ac)	SALDO FINAL (ad)
34- RESTOS A PAGAR DE DESPESAS COM MDE	0,00	0,00	0,00	0,00	0,00
34.1- Executações com recursos de Impostos e Transferências de Impostos	0,00	0,00	0,00	0,00	0,00
34.2- Executações com recursos do FUNDEB - Impostos	0,00	0,00	0,00	0,00	0,00
34.3- Executações com recursos do FUNDEB - VAAF e VAAT	0,00	0,00	0,00	0,00	0,00

RECEITAS ADICIONAIS PRA FINANCIAMENTO DO ENSINO	PREVISÃO ATUALIZADA (a)	RECEITAS REALIZADAS Até o Bimestre (b)
35- RECEITA DE TRANSFERÊNCIAS DO FNDE (incluindo rendimentos de aplicação Financeira)	14.780.000,0	1.525.406,3
35.1- Salário-Educação	11.010.000,0	1.518.867,3
35.2- PDDE	5.000,0	99,9
35.3- Transferências Diretas - PNAE	3.710.000,0	5.764,3
35.4- PNATE	55.000,0	674,8
35.5- Outras Transferências do FNDE	0,0	0,0
36- RECEITA DE TRANSFERÊNCIAS DE CONVÊNIO	0,0	0,0
37- RECEITA DE ROYALTIES DESTINADOS À EDUCAÇÃO	0,0	0,0
38- RECEITA DE OPERAÇÕES DE CRÉDITO	0,0	0,0
39- OUTRAS RECEITAS PARA FINANCIAMENTO DO ENSINO	10.000,0	0,0
40- TOTAL RECEITAS ADICIONAIS PARA FINANCIAMENTO DO ENSINO (35 + 36 + 37 + 38 + 39)	14.790.000,0	1.525.406,3

DESPESAS CUSTEADAS COM RECEITAS ADICIONAIS PARA FINANCIAMENTO DO ENSINO (Por Área de Atuação)	DOTAÇÃO ATUALIZADA (c)	DESPESAS EMPENHADAS Até o Bimestre (d)	DESPESAS LIQUIDADAS Até o Bimestre (e)	DESPESAS PAGAS Até o Bimestre (f)
41- EDUCAÇÃO INFANTIL	0,00	150.900,00	0,00	0,00
41.1- Creche	0,00	0,00	0,00	0,00
41.2- Pré-escola	0,00	150.900,00	0,00	0,00
42- ENSINO FUNDAMENTAL	0,00	8.763.492,84	0,00	0,00
43- ENSINO MÉDIO	65.747,00	61.532,72	61.532,72	61.532,72
44- ENSINO SUPERIOR	0,00	0,00	0,00	0,00
45- ENSINO PROFISSIONAL NÃO INTEGRADO AO ENSINO REGULAR	69.764,00	61.467,47	61.467,47	61.467,47
46- TOTAL DE DESPESAS CUSTEADAS COM RECURSOS ADICIONAIS PARA FINANCIAMENTO	135.511,00	9.037.393,03	123.000,19	123.000,19


 Mariana Pires Coelho
 Controladora Geral do Município
 CPF: 040.074.857-00
 CRC/RJ 10212710-8/16.15657


 Rodrigo Amorim Camargo
 Controlador Geral do Município
 Matrícula: 17.734 OAB/RJ 119.061


 Leonardo Rêgo de Oliveira
 Secretário Mun. de Finanças
 Mat. 17.724 / PMBM


 Rodrigo Drable Costa
 Prefeito

MUNICÍPIO DE BARRA MANSA
RELATÓRIO RESUMIDO DA EXECUÇÃO ORÇAMENTÁRIA
DEMONSTRATIVO DAS RECEITAS E DESPESAS COM MANUTENÇÃO E DESENVOLVIMENTO DO ENSINO
DEMONSTRATIVO DAS RECEITAS E DESPESAS COM MANUTENÇÃO E DESENVOLVIMENTO DO ENSINO
ORÇAMENTOS FISCAL E DA SEGURIDADE SOCIAL
PERÍODO DE REFERÊNCIA : 1º Bimestre / 2022

LEI 9.394/96. art 72 - Anexo 8

R\$ Milhares

TOTAL GERAL DAS DESPESAS COM EDUCAÇÃO	DOTAÇÃO ATUALIZADA (c)	DESPESAS EMPENHADAS Até o Bimestre (d)	DESPESAS LIQUIDADAS Até o Bimestre (e)	DESPESAS PAGAS Até o Bimestre (f)
47- TOTAL GERAL DAS DESPESAS COM EDUCAÇÃO	0,00	36.537.757,94	16.457.063,63	15.404.490,09
47.1- Despesas Correntes	0,00	36.450.071,94	16.457.063,63	15.404.490,09
47.1.1- Pessoal Ativo	0,00	16.661.734,82	16.446.322,14	15.394.769,62
47.1.2- Pessoal Inativo	0,00	0,00	0,00	0,00
47.1.3- Transferências às instituições comunitárias, confessionais ou filantrópicas sem fin	0,00	0,00	0,00	0,00
47.1.4- Outras Despesas Correntes	0,00	19.788.337,12	10.741,49	9.720,47
47.2- Despesas de Capital	0,00	87.686,00	0,00	0,00
47.2.1- Transferências às instituições comunitárias, confessionais ou filantrópicas sem fin	0,00	0,00	0,00	0,00
47.2.2- Outras Despesas de Capital	0,00	87.686,00	0,00	0,00

maria
 Mariana Peres Carvalho
 Gerente Cont. Gerencial
 CPF 042.767.157-00
 DDPI 10010710-03.02.15657

Leonardo
 Leonardo Ramos de Oliveira
 Secretário Mun. de Finanças
 Mat. 17 724 / PMBM

Rodrigo Amorim Camargo
 Rodrigo Amorim Camargo
 Controlador Geral do Município
 Matrícula: 17.034 OAB/RJ 119.661

Rodrigo Drable Costa
 Rodrigo Drable Costa
 Prefeito

CHEFE DO PODER EXECUTIVO: RODRIGO DRABLE COSTA
 RESPONSÁVEL PELA CONTABILIDADE: CRISTINA MARIA PEREIRA

SIGFIS - Versão 2022

Data de Emissão: 30/03/2022 17:39h

Anexo 8 do RREO

CONTROLE DA DISPONIBILIDADE FINANCEIRA E CONCILIAÇÃO BANCÁRIA	FUNDEB (ae)	SALÁRIO EDUCAÇÃO (af)
48- DISPONIBILIDADE FINANCEIRA EM 31 DE DEZEMBRO DE <EXERCÍCIO ANTERIOR>	0,00	0,00
49- (+) INGRESSO DE RECURSOS ATÉ O BIMESTRE	9.348.611,71	1.518.867,34
50- (-) PAGAMENTOS EFETUADOS ATÉ O BIMESTRE (orçamentário e restos a pagar)	0,00	0,00
51- (=) DISPONIBILIDADE FINANCEIRA ATÉ O BIMESTRE	9.348.611,71	1.518.867,34
52- (+) AJUSTES POSITIVOS	0,00	0,00
53- (-) AJUSTES NEGATIVOS (OUTROS VALORES EXTRAORÇAMENTÁRIOS)	0,00	0,00
54- (=) SALDO FINANCEIRO CONCILIADO (Saldo Bancário)	9.348.611,71	1.518.867,34

INDICADORES AJUSTADOS

Mínimo de 70% do FUNDEB na Remuneração dos Profissionais Educação. Básica

VALOR EXIGIDO	VALOR APLICADO	% APLICADO
6.544.028,20	12.295.329,22	131,52

APLICAÇÃO EM MDE SOBRE A RECEITA RESULTANTE DE IMPOSTOS

TOTAL DAS DESPESAS DE MDE CUSTEADAS COM RECURSOS DE IMPOSTOS	(-) RESULTADO LÍQUIDO DAS TRANSFERÊNCIAS DO FUNDEB = (L7)	TOTAL DAS DESPESAS PARA FINS DE LIMITE	% APLICADO
15.281.489,90	864.975,69	14.416.514,21	20,76

RESULTADO DAS CRÍTICAS APLICADAS SOBRE A GERAÇÃO DO ANEXO 08 RREO

Crítica 01: Ok.

Crítica 02: Ok.

Crítica 03: Ok.

Crítica 04: Ok.


Crítica 05: Ok.


Crítica 06: Ok.

Observação:

As críticas não impedem a emissão do anexo, mas é importante que sejam observadas e, eventualmente, corrigidos os dados (Especialmente os da tabela Despesas Educação), pois elas podem afetar o cálculo dos índices apresentados no relatório. Outros esclarecimentos poderão ser obtidos através do Help Desk.


Mônica Peres Carvalho
Gerente Cont. Gerencial
CPF 032.737.137-00
CRC/RJ 16216710-3/ANAL 15657


Leonardo Ramos de Oliveira
Secretário Mun. de Finanças
Mat. 17 724 / PMBM


Rodrigo Amorim Camargo
Controlador Geral do Município
Matricula: 17.734 OAB/RJ 119.061


Rodrigo Drable Costa
Prefeito

MUNICÍPIO DE BARRA-MANSA
RELATÓRIO RESUMIDO DA EXECUÇÃO ORÇAMENTÁRIA
DEMONSTRATIVO DAS RECEITAS DE IMPOSTOS E DAS DESPESAS PRÓPRIAS COM SAÚDE
ORÇAMENTOS FISCAL E DA SEGURIDADE SOCIAL
PERÍODO DE REFERÊNCIA : 1º Bimestre / 2022

ADCT, art 77 - Anexo 12

R\$ 1,00

RECEITAS RESULTANTES DE IMPOSTOS E TRANSFERÊNCIAS CONSTITUCIONAIS E LEGAIS	PREVISÃO INICIAL	PREVISÃO ATUALIZADA (a)	RECEITAS REALIZADAS	
			Até 1º Bim/2022 (b)	% (B/A) x 100
RECEITA DE IMPOSTOS LÍQUIDA (I)	92.712.000,0	98.724.202,4	27.034.688,8	27,4
Receita Resultante do Imposto Predial e Territorial - IPTU	21.920.000,0	21.920.000,0	1.878.000,1	8,6
IPTU	17.000.000,0	17.000.000,0	1.014.241,0	6,0
Multa, Juros de Mora, Dívida Ativa e Outros Encargos do IPTU	4.920.000,0	4.920.000,0	863.759,1	17,6
Receita Resultante do Imposto sobre Transmissão Inter Vivos - ITBI	3.932.000,0	3.932.000,0	403.019,4	10,2
ITBI	3.600.000,0	3.600.000,0	260.357,1	7,2
Multa, Juros de Mora, Dívida Ativa e Outros Encargos do ITBI	332.000,0	332.000,0	142.662,3	43,0
Receita Resultante do Imposto sobre Serviços de Qualquer Natureza - ISS	51.010.000,0	51.010.000,0	9.181.827,3	18,0
ISS	47.000.000,0	47.000.000,0	8.493.355,7	18,1
Multa, Juros de Mora, Dívida Ativa e Outros Encargos do ISS	4.010.000,0	4.010.000,0	688.471,6	17,2
Receita Resultante do Imposto sobre a e Proventos de Qualquer Natureza Retido na Fonte - IRRF	15.850.000,0	21.862.202,4	15.571.842,0	71,2
RECEITAS DE TRANSFERÊNCIAS CONSTITUCIONAIS E LEGAIS (II)	144.695.000,0	144.695.000,0	42.418.180,1	29,3
Cota-Parte FPM	63.000.000,0	63.000.000,0	19.856.770,7	31,5
Cota-Parte ITR	85.000,0	85.000,0	2.773,1	3,3
Cota-Parte ICMS	62.000.000,0	62.000.000,0	11.868.517,8	19,1
Cota-Parte IPVA	17.500.000,0	17.500.000,0	10.360.597,3	59,2
Cota-Parte IPI-Exportação	2.000.000,0	2.000.000,0	329.521,2	16,5
Compensações Financeiras Provenientes de Impostos e Transferências Constitucionais	110.000,0	110.000,0	0,0	0,0
Desoneração ICMS (LC 87/1996)	110.000,0	110.000,0	0,0	0,0
Outras	0,0	0,0	0,0	0,0
Total das Receitas Resultantes de Impostos e Transferências Constitucionais e Legais (III)=(I)+(II)	237.407.000,0	243.419.202,4	69.452.868,9	28,5

Rodrigo Drable Costa
Prefeito

DESPESAS COM AÇÕES E SERVIÇOS PÚBLICOS DE SAÚDE (ASPS) - POR SUBFUNÇÃO E CATEGORIA ECONÔMICA	DOTAÇÃO INICIAL	DOTAÇÃO ATUALIZADA (c)	DESPESAS EMPENHADAS		DESPESAS LIQUIDADAS		DESPESAS PAGAS	
			Até 1º Bim/2022 (d)	% (d/c) x100	Até 1º Bim/2022 (e)	% (e/c) x100	Até 1º Bim/2022 (f)	% (f/c) x100
ATENÇÃO BÁSICA (IV)	33.013.500,0	33.013.500,0	5.627.192,5	17,0	0,0	0,0	0,0	0,0
Despesas Correntes	33.013.500,0	33.013.500,0	5.627.192,5	17,0	0,0	0,0	0,0	0,0
Despesas de Capital	0,0	0,0	0,0	0,0	0,0	0,0	0,0	0,0
ASSISTÊNCIA HOSPITALAR E AMBULATORIAL (V)	9.063.500,0	9.063.500,0	13.125.886,3	144,8	0,0	0,0	0,0	0,0
Despesas Correntes	9.063.500,0	9.063.500,0	13.125.886,3	144,8	0,0	0,0	0,0	0,0
Despesas de Capital	0,0	0,0	0,0	0,0	0,0	0,0	0,0	0,0
SUORTE PROFILÁTICO E TERAPÊUTICO (VI)	750.000,0	750.000,0	500.000,0	66,7	0,0	0,0	0,0	0,0
Despesas Correntes	750.000,0	750.000,0	500.000,0	66,7	0,0	0,0	0,0	0,0
Despesas de Capital	0,0	0,0	0,0	0,0	0,0	0,0	0,0	0,0
VIGILÂNCIA SANITÁRIA (VII)	1.000,0	1.000,0	6.454,7	645,5	0,0	0,0	0,0	0,0
Despesas Correntes	1.000,0	1.000,0	6.454,7	645,5	0,0	0,0	0,0	0,0
Despesas de Capital	0,0	0,0	0,0	0,0	0,0	0,0	0,0	0,0
VIGILÂNCIA EPIDEMIOLÓGICA (VIII)	0,0	0,0	0,0	0,0	0,0	0,0	0,0	0,0
Despesas Correntes	0,0	0,0	0,0	0,0	0,0	0,0	0,0	0,0
Despesas de Capital	0,0	0,0	0,0	0,0	0,0	0,0	0,0	0,0

CHEFE DO PODER EXECUTIVO: RODRIGO DRABLE COSTA
RESPONSÁVEL PELA CONTABILIDADE: CRISTINA MARIA PEREIRA

Rodrigo Amorim Camargo
Controlador Geral do Município
Matrícula: 17.734 OAB/RJ 1198

Leonardo Ramos de Oliveira
Secretário Municipal de Finanças

SIGFIS - Versão 2022

Data de Emissão: 30/03/2022 17:39h

Anexo 12 do RREO

MUNICÍPIO DE BARRA MANSÁ
RELATÓRIO RESUMIDO DA EXECUÇÃO ORÇAMENTÁRIA
DEMONSTRATIVO DAS RECEITAS DE IMPOSTOS E DAS DESPESAS PRÓPRIAS COM SAÚDE
ORÇAMENTOS FISCAL E DA SEGURIDADE SOCIAL
PERÍODO DE REFERÊNCIA : 1º Bimestre / 2022

ADCT, art 77 - Anexo 12

R\$ 1,00

ALIMENTAÇÃO E NUTRIÇÃO (IX)	0,0	0,0	0,0	0,0	0,0	0,0	0,0	0,0	0,0
Despesas Correntes	0,0	0,0	0,0	0,0	0,0	0,0	0,0	0,0	0,0
Despesas de Capital	0,0	0,0	0,0	0,0	0,0	0,0	0,0	0,0	0,0
OUTRAS SUBFUNÇÕES (X)	0,0	0,0	0,0	0,0	0,0	0,0	0,0	0,0	0,0
Despesas Correntes	0,0	0,0	0,0	0,0	0,0	0,0	0,0	0,0	0,0
Despesas de Capital	0,0	0,0	0,0	0,0	0,0	0,0	0,0	0,0	0,0
TOTAL (XI)=(IV+V+VI+VII+VIII+IX+X)	42.828.000,0	42.828.000,0	19.259.533,5	874,0	0,0	0,0	0,0	0,0	0,0

APURAÇÃO DO CUMPRIMENTO DO LIMITE MÍNIMO PARA APLICAÇÃO EM ASPS	DESPESAS EMPENHADAS (d)	DESPESAS LIQUIDADAS (e)	DESPESAS PAGAS (f)
Total das Despesas com ASPS (XII) = (XI)	19.259.533,5	0,0	0,0
(-) Restos a Pagar Não Processados Inscritos Indevidamente no Exercício sem Disponibilidade Financeira (XIII)	0,0	0,0	0,0
(-) Despesas Custeadas com Recursos Vinculados à Parcela do Percentual Mínimo que não foi Aplicado em ASPS em Exercícios Anteriores (XIV)	0,0	0,0	0,0
(-) Despesas Custeadas com Disponibilidade de Caixa Vinculada aos Restos a Pagar Cancelados (XV)	0,0	0,0	0,0
(=) VALOR APLICADO EM ASPS (XVI) = (XII - XIII - XIV - XV)	19.259.533,5	0,0	0,0
Despesa Mínima a ser Aplicada em ASPS (XVII) = (III) x 15% (LC 141/2012)			10.417.930,3
Despesa Mínima a ser Aplicada em ASPS (XVII) = (III) x % (Lei Orgânica Municipal)			0,0
Diferença entre o Valor Aplicado e a Despesa Mínima a ser Aplicada (XVIII) = (XVI (d ou e) - XVII)	0,0	-10.417.930,3	
Limite não Cumprido (XIX) = (XVIII) (Quando valor for inferior a zero)		10.417.930,3	
PERCENTUAL DA RECEITA DE IMPOSTOS E TRANSFERÊNCIAS CONSTITUCIONAIS E LEGAIS APLICADO EM ASPS (XVI/III) * 100 (mínimo de 15% conforme LC nº 141/2012 ou % da Lei Orgânica Municipal)	27,7	0,0	

CONTROLE DO VALOR REFERENTE AO PERCENTUAL MÍNIMO NÃO CUMPRIDO EM EXERCÍCIOS ANTERIORES PARA FINS DE APLICAÇÃO DOS RECURSOS VINCULADOS CONFORME ARTIGOS 25 E 26 DA LC 141/2012	Saldo Inicial (no exercício atual) h	LIMITE NÃO CUMPRIDO			Saldo Final (não aplicado) (l) = (h - (i ou j))
		Despesas Custeadas no Exercício de Referência			
		Empenhadas (i)	Liquidadas (j)	Pagas (k)	
Diferença de limite não cumprido em 2022 (saldo final = XIX d)					10.417.930,3
Diferença de limite não cumprido em 2021 (saldo final = XIX d)	0,0	0,0	0,0	0,0	0,0
Diferença de limite não cumprido em Exercícios Anteriores (saldo inicial igual ao saldo final do demonstrativo do exercício anterior)	0,0	0,0	0,0	0,0	0,0
TOTAL DA DIFERENÇA DE LIMITE NÃO CUMPRIDO EM EXERCÍCIOS ANTERIORES (XX)	0,0	0,0	0,0	0,0	0,0

EXERCÍCIO DO EMPENHO	Valor Mínimo para aplicação em ASPS (m)	Valor aplicado em ASPS no exercício (n)	Valor aplicado além do limite mínimo (o) = (n-m), se < 0 então (o) = 0	Total inscrito em RP no exercício (p)	RPNP Inscritos Indevidamente no Exercício sem Disponibilidade Financeira q = (r) = (0)	Valor inscrito em RP considerado no Limite (r) = (p - (o + q)) se < 0 então (r) = (0)	Total de RP pagos (s)	Total de RP a pagar (t)	Total de RP cancelados ou prescritos (u)	Diferença entre o valor aplicado além do limite e o total do RP (v) = ((o + q) - u)
Empenhos de 2022 (regra nova)	10.417.930,3	19.259.533,5	8.841.603,2	0,0	0,0	0,0		0,0		0,0
Empenhos de 2021 (regra nova)	0,0	0,0	0,0	0,0	0,0	0,0	0,0	0,0	0,0	0,0
Empenhos de 2018	0,0	0,0	0,0	0,0	0,0	0,0	0,0	0,0	0,0	0,0
Empenhos de 2017	0,0	0,0	0,0	0,0	0,0	0,0	0,0	0,0	0,0	0,0
Empenhos de 2016 e anteriores	0,0	0,0	0,0	0,0	0,0	0,0	0,0	0,0	0,0	0,0

CHEFE DO PODER EXECUTIVO: RODRIGO DRABLE COSTA
RESPONSÁVEL PELA CONTABILIDADE: CRISTINA MARIA PEREIRA
SIGFIS - Versão 2022
Rodrigo Amorim Camargo
Controlador Geral do Município
Matrícula: 17.734 OAB/RJ 119.66*

Leonardo Ramos de Oliveira
Secretário Mun. de Finanças
Mat. 17.724 / PMEM

Data de Emissão: 30/03/2022 17:39h

marcelo
Mônica Barros Coelho
Controlador Geral do Município
CPF: 03.03.1982
CPF: 03.03.1982

Anexo 12 do RREO

MUNICÍPIO DE BARRA MANSA
RELATÓRIO RESUMIDO DA EXECUÇÃO ORÇAMENTÁRIA
DEMONSTRATIVO DAS RECEITAS DE IMPOSTOS E DAS DESPESAS PRÓPRIAS COM SAÚDE
ORÇAMENTOS FISCAL E DA SEGURIDADE SOCIAL
PERÍODO DE REFERÊNCIA : 1º Bimestre / 2022

ADCT, art 77 - Anexo 12

R\$ 1,00

TOTAL DOS RESTOS A PAGAR CANCELADOS OU PRESCRITOS ATÉ O FINAL DO EXERCÍCIO ATUAL QUE AFETARAM O CUMPRIMENTO DO LIMITE (XXI)	0,0
TOTAL DOS RESTOS A PAGAR CANCELADOS OU PRESCRITOS ATÉ O FINAL DO EXERCÍCIO ANTERIOR QUE AFETARAM O CUMPRIMENTO DO LIMITE (XXII)	0,0
TOTAL DOS RESTOS A PAGAR CANCELADOS OU PRESCRITOS NO EXERCÍCIO ATUAL QUE AFETARAM O CUMPRIMENTO DO LIMITE (XXIII) = (XXI - XXII)	0,0

CONTROLE DE RESTOS A PAGAR CANCELADOS OU PRESCRITOS CONSIDERADOS PARA FINS DE APLICAÇÃO DA DISPONIBILIDADE DE CAIXA CONFORME ARTIGO 248§ 1º e 2º DA LC 141/2012	RESTOS A PAGAR CANCELADOS OU PRESCRITOS				Saldo Final (não aplicado) (aa) = (w-x ou y),
	Saldo Inicial (w)	Despesas Custeadas no Exercício de Referência			
		Empenhadas (x)	Liquidadas (v)	Pagas (z)	
Restos a pagar cancelados ou prescritos em 2022 a serem compensados (XXIV)	0,0	0,0	0,0	0,0	0,0
Restos a pagar cancelados ou prescritos em 2021 a serem compensados (XXV)	0,0	0,0	0,0	0,0	0,0
RP cancelados ou prescritos em exercícios anteriores a serem compensados (XXVI)(saldo inicial igual ao saldo final do demonstrativo anterior)	0,0	0,0	0,0	0,0	0,0
TOTAL DE RESTOS A PAGAR CANCELADOS OU PRESCRITOS A COMPENSAR (XXVII)	0,0	0,0	0,0	0,0	0,0

RECEITAS ADICIONAIS PARA O FINANCIAMENTO DA SAÚDE NÃO COMPUTADAS NO CÁLCULO DO MÍNIMO	PREVISÃO INICIAL	PREVISÃO ATUALIZADA (a)	RECEITAS REALIZADAS	
			<Período Atual> (b)	% (B/A) x 100
RECEITAS DE TRANSFERÊNCIA PARA A SAÚDE (XXVIII)	90.140.000,0	90.140.000,0	29.965.786,3	33,2
Provenientes da União	79.700.000,0	79.700.000,0	8.962.883,1	11,2
Provenientes dos Estados	10.440.000,0	10.440.000,0	21.002.903,2	201,2
Provenientes de Outros Municípios	0,0	0,0	0,0	0,0
RECEITAS DE OPERAÇÕES DE CRÉDITO INTERNAS E EXTERNAS VINCULADAS À SAÚDE (XXIX)	0,0	0,0	0,0	0,0
OUTRAS RECEITAS (XXX)	830.000,0	830.000,0	154.946,8	18,7
TOTAL DE RECEITAS ADICIONAIS PARA FINANCIAMENTO DA SAÚDE (XXXI)=(XXVIII+XXIX+XXX)	90.970.000,0	90.970.000,0	30.120.733,1	33,1

DESPESAS COM SAÚDE POR SUBFUNÇÕES E CATEGORIA ECONÔMICA NÃO COMPUTADAS NO CÁLCULO DO MÍNIMO Inscritas em	DOTAÇÃO INICIAL	DOTAÇÃO ATUALIZADA (c)	DESPESAS EMPENHADAS		DESPESAS LIQUIDADAS		DESPESAS PAGAS	
			Até 1º Bim/2022 (d)	% (d/c) x100	Até 1º Bim/2022 (e)	% (e/c) x100	Até 1º Bim/2022 (f)	% (f/c) x100
			ATENÇÃO BÁSICA (XXXII)	16.342.000,0	16.342.000,0	28.783.419,9	176,1	0,0
Despesas Correntes	16.342.000,0	16.342.000,0	28.783.419,9	176,1	0,0	0,0	0,0	0,0
Despesas de Capital	0,0	0,0	0,0	0,0	0,0	0,0	0,0	0,0
ASSISTÊNCIA HOSPITALAR E AMBULATORIAL (XXXIII)	63.209.500,0	63.209.500,0	37.990.926,1	60,1	0,0	0,0	0,0	0,0
Despesas Correntes	63.142.500,0	63.142.500,0	37.925.587,8	60,1	0,0	0,0	0,0	0,0
Despesas de Capital	67.000,0	67.000,0	65.358,3	97,5	0,0	0,0	0,0	0,0
SUPOORTE PROFILÁTICO E TERAPÊUTICO (XXXIV)	1.290.000,0	1.290.000,0	65.358,3	5,1	0,0	0,0	0,0	0,0
Despesas Correntes	1.290.000,0	1.290.000,0	65.358,3	5,1	0,0	0,0	0,0	0,0
Despesas de Capital	0,0	0,0	0,0	0,0	0,0	0,0	0,0	0,0
VIGILÂNCIA SANITÁRIA (XXXV)	78.000,0	78.000,0	1.115.504,3	1.430,1	0,0	0,0	0,0	0,0
Despesas Correntes	78.000,0	78.000,0	1.115.504,3	1.430,1	0,0	0,0	0,0	0,0
Despesas de Capital	0,0	0,0	0,0	0,0	0,0	0,0	0,0	0,0
VIGILÂNCIA EPIDEMIOLÓGICA (XXXVI)	2.390.000,0	2.390.000,0	1.111.959,0	46,5	0,0	0,0	0,0	0,0
Despesas Correntes	2.390.000,0	2.390.000,0	1.111.959,0	46,5	0,0	0,0	0,0	0,0
Despesas de Capital	0,0	0,0	0,0	0,0	0,0	0,0	0,0	0,0
ALIMENTAÇÃO E NUTRIÇÃO (XXXVII)	0,0	0,0	0,0	0,0	0,0	0,0	0,0	0,0
Despesas Correntes	0,0	0,0	0,0	0,0	0,0	0,0	0,0	0,0

CHEFE DO PODER EXECUTIVO: RODRIGO DRABLE COSTA
RESPONSÁVEL PELA CONTABILIDADE: CRISTINA MARIA PEREIRA
SIGFIS - Versão 2022

Rodrigo Drable Costa
Prefeito

Data de Emissão: 30/03/2022 17:39h

Leonardo Ramos de Oliveira
Secretário Mun. de Finanças
Mat. 17.724 / PMBM

Anexo 12 do RREO

MUNICÍPIO DE BARRA MANSA
RELATÓRIO RESUMIDO DA EXECUÇÃO ORÇAMENTÁRIA
DEMONSTRATIVO DAS RECEITAS DE IMPOSTOS E DAS DESPESAS PRÓPRIAS COM SAÚDE
ORÇAMENTOS FISCAL E DA SEGURIDADE SOCIAL
PERÍODO DE REFERÊNCIA : 1º Bimestre / 2022

ADCT, art 77 - Anexo 12

R\$ 1,00

Despesas de Capital	0,0	0,0	0,0	0,0	0,0	0,0	0,0	0,0	0,0
OUTRAS SUBFUNÇÕES (XXXVIII)	0,0	0,0	0,0	0,0	0,0	0,0	0,0	0,0	0,0
Despesas Correntes	0,0	0,0	0,0	0,0	0,0	0,0	0,0	0,0	0,0
Despesas de Capital	0,0	0,0	0,0	0,0	0,0	0,0	0,0	0,0	0,0
TOTAL (XXXIX)=(XXXII+XXXIII+XXXIV+XXXV+XXXVI+XXXVII+XXXVIII)	83.309.500,0	83.309.500,0	69.067.167,6	1.718,0	0,0	0,0	0,0	0,0	0,0

DESPESAS COM SAÚDE NÃO COMPUTADAS NO CÁLCULO DO MÍNIMO

DESPESAS TOTAIS COM SAÚDE EXECUTADAS COM RECURSOS PRÓPRIOS E COM RECURSOS TRANSFERIDOS DE OUTROS ENTES	DOTAÇÃO INICIAL	DOTAÇÃO ATUALIZADA (c)	DESPESAS EMPENHADAS		DESPESAS LIQUIDADAS		DESPESAS PAGAS	
			Até 1º Bim/2022 (d)	% (d/c) x100	Até 1º Bim/2022 (e)	% (e/c) x100	Até 1º Bim/2022 (f)	% (f/c) x100
ATENÇÃO BÁSICA (XL)=(IV+XXXII)	49.355.500,0	49.355.500,0	34.410.612,4	193,2	0,0	0,0	0,0	0,0
ASSISTÊNCIA HOSPITALAR E AMBULATORIAL (XLI)=(V+XXXIII)	72.273.000,0	72.273.000,0	51.116.812,4	204,9	0,0	0,0	0,0	0,0
SUporte Profilático e Terapêutico (XLII)=(VI+XXXIV)	2.040.000,0	2.040.000,0	565.358,3	71,7	0,0	0,0	0,0	0,0
VIGILÂNCIA SANITÁRIA (XLIII)=(VII+XXXV)	79.000,0	79.000,0	1.121.959,0	2.075,6	0,0	0,0	0,0	0,0
VIGILÂNCIA EPIDEMIOLÓGICA (XLIV)=(VIII+XXXVI)	2.390.000,0	2.390.000,0	1.111.959,0	46,5	0,0	0,0	0,0	0,0
ALIMENTAÇÃO E NUTRIÇÃO (XLV)=(XIX+XXXVII)	0,0	0,0	0,0	0,0	0,0	0,0	0,0	0,0
OUTRAS SUBFUNÇÕES (XLVI)=(X+XXXVIII)	0,0	0,0	0,0	0,0	0,0	0,0	0,0	0,0
TOTAL DAS DESPESAS COM SAÚDE (XLVII)=(XI+XXXIX)	126.137.500,0	126.137.500,0	88.326.701,1	2.592,0	0,0	0,0	0,0	0,0
(-)Despesas executadas com recurso provenientes das transferências de recursos de outros entes	0,0	0,0	0,0	0,0	0,0	0,0	0,0	0,0
TOTAL DAS DESPESAS EXECUTADAS COM RECURSOS PRÓPRIOS (XLVIII)	126.137.500,0	126.137.500,0	88.326.701,1	2.592,0	0,0	0,0	0,0	0,0

mcarvalho
Mônica Perce Conselho
Gerente Geral Contábil
CPF 042.077.707-03
CRC/RJ 168.956-0/2018.01.0057

Leonardo Ramos de Oliveira
Secretário Mun. de Finanças
Mat. 17.724 / PMBM

Rodrigo Drable Costa
Rodrigo Drable Costa
Prefeito

Rodrigo Amorim Camargo
Rodrigo Amorim Camargo
Controlador Geral do Município
Matrícula: 17.734 OAB/RJ 119.861

CHEFE DO PODER EXECUTIVO: RODRIGO DRABLE COSTA
RESPONSÁVEL PELA CONTABILIDADE: CRISTINA MARIA PEREIRA
SIGFIS - Versão 2022

Data de Emissão: 30/03/2022 17:39h

Anexo 12 do RREO

MUNICÍPIO DE BARRA MANSA - PODER EXECUTIVO
RELATÓRIO RESUMIDO DA EXECUÇÃO ORÇAMENTÁRIA
DEMONSTRATIVO DAS PARCERIAS PÚBLICO-PRIVADAS
ORÇAMENTOS FISCAL E DA SEGURIDADE SOCIAL
PERÍODO DE REFERÊNCIA : 1º Bimestre / 2022

Lei nº 11.079, de 30.12.2004, arts 22 e 28 - Anexo 13

R\$ 1,00

ESPECIFICAÇÃO	SALDO TOTAL EM 31 DE DEZEMBRO DO EXERCÍCIO ANTERIOR (a)	REGISTROS EFETUADOS EM 2022		SALDO TOTAL (c) = (a) + (b)
		NO BIMESTRE	ATÉ O BIMESTRE (b)	
TOTAL DE ATIVOS	0,0	0,0	0,0	0,0
Direitos Futuros	0,0	0,0	0,0	0,0
Ativos Contabilizados na SPE	0,0	0,0	0,0	0,0
Contrapartida para Provisões de PPP	0,0	0,0	0,0	0,0
TOTAL DE PASSIVOS (I)	0,0	0,0	0,0	0,0
Obrigações Não Relacionadas a Serviços	0,0	0,0	0,0	0,0
Contrapartida para Ativos da SPE	0,0	0,0	0,0	0,0
Provisões de PPP	0,0	0,0	0,0	0,0
GARANTIAS DE PPP (II)	0,0	0,0	0,0	0,0
SALDO LÍQUIDO DE PASSIVOS DE PPP (III) = (I-II)	0,0	0,0	0,0	0,0
PASSIVOS CONTINGENTES	0,0	0,0	0,0	0,0
Contraprestações Futuras	0,0	0,0	0,0	0,0
Riscos Não Provisionados	0,0	0,0	0,0	0,0
Outros Passivos Contingentes	0,0	0,0	0,0	0,0
ATIVOS CONTINGENTES	0,0	0,0	0,0	0,0
Serviços Futuros	0,0	0,0	0,0	0,0
Outros Ativos Contingentes	0,0	0,0	0,0	0,0

DESPESAS DE PPP	2021	2022	2023	2024	2025	2026	2027	2028	2029	2030	2031
Do Ente Federado											
Das Entidades Não-Dependentes											
TOTAL DAS DESPESAS	0,0	0,0	0,0	0,0	0,0	0,0	0,0	0,0	0,0	0,0	0,0
RECEITA CORRENTE LÍQUIDA (RCL)	624.378.174,9	653.962.319,9	662.493.138,7	671.135.240,5	679.890.076,0	688.759.118,5	697.743.855,2	706.845.796,1	716.066.470,1	725.407.426,2	734.870.233,3
TOTAL DAS DESPESAS / RCL (%)	0,0	0,0	0,0	0,0	0,0	0,0	0,0	0,0	0,0	0,0	0,0

FONTE :
CHEFE DO PODER EXECUTIVO: RODRIGO DRABLE COSTA
RESPONSÁVEL PELA CONTABILIDADE: CRISTINA MARIA PEREIRA

SIGFIS - Versão 2022

Data de Emissão: 30/03/2022 17:39h

mcarvalho
Mônica Perce Conselho
Gerente Geral Contábil
CPF 042.077.707-03
CRC/RJ 168.956-0/2018.01.0057

Leonardo Ramos de Oliveira
Secretário Mun. de Finanças
Mat. 17.724 / PMBM

Rodrigo Amorim Camargo
Rodrigo Amorim Camargo
Controlador Geral do Município
Matrícula: 17.734 OAB/RJ 119.861

Rodrigo Drable Costa
Rodrigo Drable Costa
Prefeito

MUNICÍPIO DE BARRA MANSÁ - PODER EXECUTIVO
DEMONSTRATIVO SIMPLIFICADO DO RELATÓRIO RESUMIDO DA EXECUÇÃO ORÇAMENTÁRIA
DEMONSTRATIVO SIMPLIFICADO
ORÇAMENTOS FISCAL E DA SEGURIDADE SOCIAL
PERÍODO DE REFERÊNCIA : 1º Bimestre / 2022

LRF, art 48 - Anexo 14

		R\$1,00			
BALANÇO ORÇAMENTÁRIO - RECEITAS		Até o bimestre			
Previsão Inicial de Receita		590.000.000,0			
Previsão Atualizada da Receita		623.340.279,4			
Receitas Realizadas		139.010.178,3			
Deficit Orçamentário		0,0			
Saldos de Exercícios Anteriores (utilizados para créditos adicionais)		0,0			
BALANÇO ORÇAMENTÁRIO - DESPESAS		Até o bimestre			
Dotação Inicial		598.100.000,0			
Créditos Adicionais		37.547.916,5			
Dotação Atualizada		635.647.916,5			
Despesas Empenhadas		236.274.950,8			
Despesas Liquidadas		61.729.589,6			
Superávit Orçamentário		0,0			
DESPESAS POR FUNÇÃO/SUBFUNÇÃO		Até o bimestre			
Despesas Empenhadas		236.274.950,8			
Despesas Liquidadas		61.729.589,5			
RECEITA CORRENTE LIQUIDA - RCL		Até o bimestre			
Receita Corrente Líquida		653.962.319,7			
RECEITAS/DESPESAS DOS REGIMES DE PREVIDENCIA		Até o bimestre			
Regime Próprio de Previdência Social dos Servidores Públicos		3.374.567,8			
Receitas Previdenciárias realizadas (III)		7.924.837,9			
Despesas Previdenciárias liquidadas (IV)		-4.550.270,1			
Resultado Previdenciário (III-IV)					
RESULTADOS NOMINAL E PRIMÁRIO		Meta Fixada no Anexo de Metas Fiscais da LDO (a)	Resultado Apurado Até o Bimestre (b)	% em Relação à Meta (b/a)	
Resultado Nominal		0,0	82.448.765,4	0,0%	
Resultado Primário		0,0	81.488.991,8	0,0%	
MOVIMENTAÇÃO DE RESTOS A PAGAR		Inscrição	Cancelamento até o bimestre	Pagamento até o bimestre	Saldo a pagar
POR PODER					
RESTOS A PAGAR PROCESSADOS					
Poder Executivo		27.438.264,8	0,0	340.704,4	27.097.560,4
Poder Legislativo		-555,0	0,0	0,0	-555,0
RESTOS A PAGAR NÃO PROCESSADOS					
Poder Executivo		47.950.158,6	51.629,3	1.770.416,3	46.128.113,0
Poder Legislativo		-54.711,3	0,0	0,0	-54.711,3
TOTAL		75.333.157,1	51.629,3	2.111.120,7	73.170.407,1
DESPESAS COM MANUTENÇÃO E DESENVOLVIMENTO DO ENSINO - MDE		Valor Apurado até o bimestre	Limites Constitucionais Anuais		
			%Mínimo Aplicar Exerc	%Aplicado até bimestre	
Mínimo Anual de 25% das Receitas de Impostos na Manutenção e Desenvolvimento do Ensino - MDE		15.469.087,8	25%		22,3%
Mínimo Anual de 70% do FUNDEB na Remuneração do Magistério com Ensino Fundamental e Educação Infantil		12.295.329,2	70%		131,5%
RECEITAS DE OPERAÇÕES DE CRÉDITO E DESPESAS DE CAPITAL		Valor Apurado Até o Bimestre	Saldo a Realizar		
Receita da Operação de Crédito					
Despesa de Capital Líquida					

PROJEÇÃO ATUARIAL DOS REGIMES DE PREVIDÊNCIA		Exercício em Referência	10º Exercício	20º Exercício	35º Exercício
Regime Próprio de Previdência Social dos Servidores Públicos					
Receitas Previdenciárias (IV)					
Despesas Previdenciárias (V)					
Resultado Previdenciário (VI)=(IV-V)					
RECEITA DA ALIENAÇÃO DE ATIVOS E APLICAÇÃO DOS RECURSOS		Valor Apurado Até o Bimestre	Saldo a Realizar		
Receita de Capital Resultante da Alienação de Ativos					
Aplicação dos Recursos da Alienação de Ativos					
DESPESAS COM AÇÕES E SERVIÇOS PÚBLICOS DE SAÚDE		Valor Apurado Até o Bimestre	Limite Constitucional Anual		
			%Mínimo a Aplicar no Exercício	% Aplicado até o bimestre	
Despesas Próprias com Ações e Serviços Públicos de Saúde		0,0	0,0%	0,0%	
DESPESAS DE CARÁTER CONTINUADO, DERIVADAS DE PPP'S CONTRATADAS		Valor Apurado no Exercício Corrente			
Total das despesas / RCL (%)		0,0%			

Rodrigo Drable Costa
Prefeito

Rodrigo Amorim Camargo
Controlador Geral do Município
Matricula: 17.734 OAB/RJ 119.001

Leonardo Ramos de Oliveira
Secretário Mun. de Finanças
Mat. 17.724 / PMBM

Mônica Feres Cordeiro
Gerente Geral Jurídica
CPF: 022.074.119-01
OAB/RJ 162281/O-02mat. 10857

FONTE :
 Nota :
 CHEFE DO PODER EXECUTIVO: RODRIGO DRABLE COSTA
 RESPONSÁVEL PELA CONTABILIDADE: CRISTINA MARIA PEREIRA



ESTADO DO RIO DE JANEIRO
PREFEITURA MUNICIPAL DE BARRA MANSÁ
SECRETARIA MUNICIPAL DE FINANÇAS

ANEXO – ARTIGO 13 DA LRF
MEDIDAS DE COMBATE A EVASÃO E SONEGAÇÃO FISCAL
1º BIMESTRE DO EXERCÍCIO DE 2022

- 1) Realização das atividades referentes ao início de exercício, sendo elas: Lançamento do ISS Fixo Serviços Contábeis, ISS Fixo Estimativa, Taxas e instituído Calendário Fiscal de Barra Mansa – CAFIBAM.
- 2) Revisão do Código Tributário Municipal.
- 3) Monitoramento de contribuintes em situação de omissão de recolhimento do ISSQN, com notificação mensal para regularização dos pagamentos via Domicílio Tributário Eletrônico - DTE.
- 4) Realização de recadastramento imobiliário setorizado pela Gerência de Cadastramento Imobiliário (atividade permanente).
- 5) Realização de cadastramento imobiliário e revisões pela Gerência de Cadastro Imobiliário.
- 6) Fiscalizações rotineiras de ISSQN.
- 7) Ações de rotina referente ao ITBI, com acompanhamento feito por Auditor Fiscal e Fiscal de Tributos, com a finalidade de identificar irregularidades, realizar os lançamentos, bem como análise e emissão de parecer nos pedidos de imunidade na integralização de imóveis ao capital social empresarial sob condição resolutória.
- 8) Em continuidade ao acompanhamento das ordens de fiscalização para os contribuintes identificados com segregação incorreta de receitas, que não atenderam à notificação de autorregularização.
- 9) Monitoramento das solicitações de cancelamento e/ou substituição de Nota Fiscal de Serviço eletrônica - NFS-e, com as devidas orientações via processos administrativos e sistema de informação, quanto aos procedimentos corretos, em caso de indeferimento.
- 10) Orientação sistemática no Plantão Fiscal, dirimindo dúvidas dos contribuintes, para que trabalhem de maneira correta, buscando a garantia do recolhimento devido ao município.
- 11) Apuração e fiscalização nos processos de inscrição imobiliária para fins de lançamento do ISS obras irregulares.
- 12) Apuração e fiscalização nos processos de inscrição/baixa mobiliária para fins de lançamento do ISS fixo autônomo proporcional.
- 13) Fiscalização e cadastramento dos imóveis construídos irregulares para fins de lançamento do IPTU (atividade permanente).
- 14) Fechamento dos Pareceres Tributários quanto às isenções e/ou descontos de IPTU, solicitadas bianualmente, conforme legislação, evitando que o benefício seja mantido para contribuintes que não mais se enquadram no perfil.
- 15) Envio dos arquivos à Receita Federal informando os CNPJ's de contribuintes com pendências cadastrais e ou fiscais junto ao município, impedindo o ingresso irregular no Simples Nacional.
- 16) Continuidade aos e elaboração do Termo de Referência - DECLAN – IPM.
- 17) Realizado o protesto das dívidas em continuidade aos trabalhos de cobrança de débitos, ressaltando que os contribuintes foram previamente notificados, conforme mencionado em relatórios anteriores.
- 18) Levantamento de dados tributários para o auxílio à PGM nos recursos judiciais.
- 19) Orientação sistemática aos contribuintes quanto a emissão do IPTU on-line.
- 20) Procedimentos referentes a renovação de contrato com sistema tributário.

Barra Mansa, 31 de março de 2022.

Graziela Cupello de Oliveira
Graziela Cupello de Oliveira
Subseção Interna Rec. Municipal
Auditora Fiscal
Matr. 13418