



# NOTÍCIA OFICIAL

Nº 1346 - Barra Mansa, 30 de março de 2023 - Circulação Semanal - Distribuição Gratuita

## MUNICÍPIO DE BARRA MANSA RELATÓRIO RESUMIDO DA EXECUÇÃO ORÇAMENTÁRIA BALANÇO ORÇAMENTÁRIO ORÇAMENTOS FISCAL E DA SEGURIDADE SOCIAL PERÍODO DE REFERÊNCIA : 1º Bimestre / 2023

RECEITAS	PREVISÃO INICIAL	PREVISÃO ATUALIZADA (a)	RECEITAS REALIZADAS				SALDO A REALIZAR (a-c)
			No Bimestre (b)	% (b/a)	Até 02/2023 (c)	% (c/a)	
<b>RECEITAS (EXCETO INTRA-ORÇAMENTÁRIAS) (I)</b>	685.946.000,0	689.404.514,2	128.057.241,3	18,6	128.057.241,3	18,6	561.347.272,9
<b>RECEITAS CORRENTES</b>	681.846.000,0	685.304.514,2	127.823.241,3	18,7	127.823.241,3	18,7	557.481.272,9
IMPOSTOS, TAXAS E CONTRIBUIÇÕES DE MELHORIA	103.191.500,0	103.191.500,0	17.993.801,4	17,4	17.993.801,4	17,4	85.197.698,6
Impostos	100.895.000,0	100.895.000,0	17.546.437,8	17,4	17.546.437,8	17,4	83.348.562,2
Taxas	2.296.500,0	2.296.500,0	447.363,6	19,5	447.363,6	19,5	1.849.136,4
Contribuições de Melhoria	0,0	0,0	0,0	0,0	0,0	0,0	0,0
CONTRIBUIÇÕES	37.612.000,0	37.612.000,0	4.054.562,2	10,8	4.054.562,2	10,8	33.557.437,8
Contribuições Sociais	30.312.000,0	30.312.000,0	2.865.063,7	9,5	2.865.063,7	9,5	27.446.936,3
Contribuições Econômicas	0,0	0,0	0,0	0,0	0,0	0,0	0,0
Contrib. para o Custeio do Serv. de Iluminação Pública	7.300.000,0	7.300.000,0	1.189.498,5	16,3	1.189.498,5	16,3	6.110.501,5
RECEITA PATRIMONIAL	7.929.120,0	7.929.120,0	4.339.043,7	54,7	4.339.043,7	54,7	3.590.076,3
Exploração do Patrimônio Imobiliário do Estado	40.000,0	40.000,0	0,0	0,0	0,0	0,0	40.000,0
Valores Mobiliários	5.757.120,0	5.757.120,0	4.328.060,9	75,2	4.328.060,9	75,2	1.429.059,1
Deleg. Serv. Públ. Med. Concess., Permiss., Autoriz., Licença.	2.132.000,0	2.132.000,0	10.982,8	0,5	10.982,8	0,5	2.121.017,2
Cessão de Direitos	0,0	0,0	0,0	0,0	0,0	0,0	0,0
Demais Receitas Patrimoniais	0,0	0,0	0,0	0,0	0,0	0,0	0,0
RECEITA AGROPECUÁRIA	0,0	0,0	0,0	0,0	0,0	0,0	0,0
RECEITA INDUSTRIAL	0,0	0,0	0,0	0,0	0,0	0,0	0,0
RECEITA DE SERVIÇOS	74.558.600,0	74.558.600,0	9.222.541,2	12,4	9.222.541,2	12,4	65.336.058,8
Serviços Administrativos e Comerciais Gerais	0,0	0,0	0,0	0,0	0,0	0,0	0,0
Serviços e Atividades Ref. à Navegação e Transporte	0,0	0,0	0,0	0,0	0,0	0,0	0,0
Serviços e Atividades Ref. à Saúde	0,0	0,0	0,0	0,0	0,0	0,0	0,0
Serviços e Atividades Financeiras	0,0	0,0	0,0	0,0	0,0	0,0	0,0
Outros Serviços	74.558.600,0	74.558.600,0	9.222.541,2	12,4	9.222.541,2	12,4	65.336.058,8
TRANSFERÊNCIAS CORRENTES	439.100.900,0	442.559.414,2	83.803.572,4	18,9	83.803.572,4	18,9	358.755.841,6
Transferências da União e de suas Entidades	215.916.900,0	215.916.900,0	42.054.758,4	19,5	42.054.758,4	19,5	173.862.141,6
Transf. dos Estados, Distrito Federal e suas Entidades	109.159.000,0	112.617.514,2	23.622.319,0	21,0	23.622.319,0	21,0	88.995.195,2
Transf. dos Municípios e suas Entidades	0,0	0,0	0,0	0,0	0,0	0,0	0,0
Transf. de Instituições Privadas	25.000,0	25.000,0	2.231,7	8,9	2.231,7	8,9	22.768,3
Transf. de Outras Instituições Públicas	114.000.000,0	114.000.000,0	18.124.263,2	15,9	18.124.263,2	15,9	95.875.736,8
Transf. do Exterior	0,0	0,0	0,0	0,0	0,0	0,0	0,0
Transf. de Pessoas Físicas	0,0	0,0	0,0	0,0	0,0	0,0	0,0
Outras Transferências Correntes	0,0	0,0	0,0	0,0	0,0	0,0	0,0
OUTRAS RECEITAS CORRENTES	19.453.880,0	19.453.880,0	8.409.720,3	43,2	8.409.720,3	43,2	11.044.159,7
Multas Administrativas, Contratuais e Judiciais	2.211.400,0	2.211.400,0	367.587,6	16,6	367.587,6	16,6	1.843.812,4
Indenizações, Restituições e Ressarcimentos	3.556.480,0	3.556.480,0	560.616,5	15,8	560.616,5	15,8	2.995.863,5
Bens, Direitos e Valores Incorporados ao Patrimônio Públ.	0,0	0,0	0,0	0,0	0,0	0,0	0,0
Demais Receitas Correntes	13.686.000,0	13.686.000,0	7.481.516,3	54,7	7.481.516,3	54,7	6.204.483,7
RECEITAS DE CAPITAL	4.100.000,0	4.100.000,0	234.000,0	5,7	234.000,0	5,7	3.866.000,0
OPERAÇÕES DE CRÉDITO	0,0	0,0	0,0	0,0	0,0	0,0	0,0
Operações de Crédito - Mercado Interno	0,0	0,0	0,0	0,0	0,0	0,0	0,0
Operações de Crédito - Mercado Externo	0,0	0,0	0,0	0,0	0,0	0,0	0,0
ALIENAÇÃO DE BENS	100.000,0	100.000,0	0,0	0,0	0,0	0,0	100.000,0
Alienação de Bens Móveis	100.000,0	100.000,0	0,0	0,0	0,0	0,0	100.000,0
Alienação de Bens Imóveis	0,0	0,0	0,0	0,0	0,0	0,0	0,0
AMORTIZAÇÃO DE EMPRÉSTIMOS	0,0	0,0	0,0	0,0	0,0	0,0	0,0
TRANSFERÊNCIAS DE CAPITAL	4.000.000,0	4.000.000,0	234.000,0	5,9	234.000,0	5,9	3.766.000,0
Transf. da União e de suas Entidades	4.000.000,0	4.000.000,0	234.000,0	5,9	234.000,0	5,9	3.766.000,0
Transf. dos Estados e do Dist. Federal e suas Entidades	0,0	0,0	0,0	0,0	0,0	0,0	0,0
Transf. dos Municípios e suas Entidades	0,0	0,0	0,0	0,0	0,0	0,0	0,0
Transf. de Instituições Privadas	0,0	0,0	0,0	0,0	0,0	0,0	0,0
Transferência de Outras Instituições Públicas	0,0	0,0	0,0	0,0	0,0	0,0	0,0
Transferências do Exterior	0,0	0,0	0,0	0,0	0,0	0,0	0,0
Transferências de Pessoas Físicas	0,0	0,0	0,0	0,0	0,0	0,0	0,0
Transf. Provenientes de Depósitos não Identificados	0,0	0,0	0,0	0,0	0,0	0,0	0,0
OUTRAS RECEITAS DE CAPITAL	0,0	0,0	0,0	0,0	0,0	0,0	0,0
Integralização do Capital Social	0,0	0,0	0,0	0,0	0,0	0,0	0,0
Resgate de Títulos do Tesouro	0,0	0,0	0,0	0,0	0,0	0,0	0,0
Demais Receitas de Capital	0,0	0,0	0,0	0,0	0,0	0,0	0,0
RECEITAS (INTRA-ORÇAMENTÁRIAS) (II)	44.054.000,0	44.054.000,0	7.630.614,7	17,3	7.630.614,7	17,3	36.423.385,3
<b>SUBTOTAL DAS RECEITAS (III)=(I+II)</b>	<b>730.000.000,0</b>	<b>733.458.514,2</b>	<b>135.687.856,0</b>	<b>18,5</b>	<b>135.687.856,0</b>	<b>18,5</b>	<b>597.770.658,2</b>
OPERAÇÕES DE CRÉDITO - REFINANC. (IV)	0,0	0,0	0,0	0,0	0,0	0,0	0,0
Operações de Crédito Internas	0,0	0,0	0,0	0,0	0,0	0,0	0,0
Mobiliária para Refinanciamento da Dívida	0,0	0,0	0,0	0,0	0,0	0,0	0,0
Contratual para Refinanciamento da Dívida	0,0	0,0	0,0	0,0	0,0	0,0	0,0
Operações de Crédito Externas	0,0	0,0	0,0	0,0	-	0,0	0,0
Mobiliária para Refinanciamento da Dívida	0,0	0,0	0,0	0,0	0,0	0,0	0,0
Contratual para Refinanciamento da Dívida	0,0	0,0	0,0	0,0	0,0	0,0	0,0
<b>SUBTOTAL COM REFINANCIAMENTO (V)=(III+IV)</b>	<b>730.000.000,0</b>	<b>733.458.514,2</b>	<b>135.687.856,0</b>	<b>18,5</b>	<b>135.687.856,0</b>	<b>18,5</b>	<b>597.770.658,2</b>
DEFICIT							0,0
TOTAL (VII) = (V+VI)	730.000.000,0	733.458.514,2	135.687.856,0	18,5	135.687.856,0	18,5	597.770.658,2
SALDO DE EXERCÍCIOS ANTERIORES (p/ Créditos adicionais)							0,0
Superavit Financeiro							0,0
Reabertura de Créditos Adicionais							0,0
Recursos Arrecadados em Exercícios Anteriores - RPPS							0,0

Continua (1/3)

CHEFE DO PODER EXECUTIVO: RODRIGO DRABLE COSTA  
RESPONSÁVEL PELA CONTABILIDADE: CRISTINA MARIA PEREIRA  
SIGFIS - Versão 2023

Data de Emissão: 30/03/2023 18:28h

Anexo 1 do RREO

Rodrigo Drable Costa  
Prefeito

Mônica Peres Carvalho  
Gerente Cont. Gerencial  
CPF 082.787.157-00  
CRC/RJ 102167/O-9Mat. 15657

Leonardo Ramos de Oliveira  
Secretário Municipal de Finanças  
Matrícula 17724 / PMBM

Rodrigo Amorim Camargo  
Controlador Geral do Município  
Matrícula: 17.734 OAB/RJ 119.661



**Prefeitura  
Municipal de  
Barra Mansa**

**Prefeito**

RODRIGO DRABLE COSTA

**Vice – Prefeita**

MARIA DE FÁTIMA LIMA DA SILVA

**Controlador Geral do Município**

RODRIGO AMORIM CAMARGO

**Procurador Geral do Município**

CÉSAR CATAPRETA ESPINDOLA JUNIOR

**Secretário Municipal de Governo**

LUIZ ANTÔNIO FURLANI FILHO

**Secretário Municipal de Administração e****Modernização do Serviço Público**

GABRIEL RAMOS RESENDE

**Secretário Municipal de Finanças**

LEONARDO RAMOS DE OLIVEIRA

**Secretário Municipal de Educação**

MARCUS VINICIUS PIRES DE BARROS

**Secretário Municipal de Juventude, Esporte e Lazer**

MARCUS VINICIUS PIRES DE BARROS

**Secretário Municipal de Ordem Pública**

DANIEL GUIMARÃES DE ABREU

**Secretário Municipal de Desenvolvimento Econômico,****Tecnologia e Inovação**

BRUNO PACIELLO SOBRINHO

**Secretário de Assistência Social e Direitos Humanos**

FANUEL FERNANDO DE PAULA FARIA

**Secretário Municipal de Meio Ambiente e****Desenvolvimento Sustentável**

VINICIUS DE AZEVEDO SILVA

**Secretário Municipal de Planejamento Urbano**

EROS DOS SANTOS

**Secretário Municipal de Desenvolvimento Rural**

CARLOS ROBERTO DE CARVALHO

**Secretário Municipal de Saúde**

SÉRGIO GOMES DA SILVA

**Secretário Municipal de Manutenção Urbana**

CESAR GONÇALVES DE CARVALHO

**Administração Indireta****Diretor Executivo do FUNDAMP**

NIVALDO OLIVEIRA VIANA

**Presidente da Fundação Cultura Barra Mansa**

MARCELO BRANCO CRUZ

**Diretor Executivo do Serviço Autônomo****de Água e Esgoto – SAAE**

ADILSON DELGADO RESENDE

**Presidente do Fundo de Previdência****Social de Barra Mansa**

DENISE SANTOS GOMES

RECEITAS INTRA-ORÇAMENTÁRIAS	PREVISÃO INICIAL	PREVISÃO ATUALIZADA (a)	RECEITAS REALIZADAS				SALDO A REALIZAR (a-c)
			No Bimestre (b)	% (b/a)	Até 02/2023 (c)	% (c/a)	
RECEITAS CORRENTES	44.054.000,0	44.054.000,0	7.630.614,7	17,3	7.630.614,7	17,3	36.423.385,3
Impostos	0,0	0,0	0,0	0,0	0,0	0,0	0,0
Taxas	0,0	0,0	0,0	0,0	0,0	0,0	0,0
Contribuição de Melhoria	0,0	0,0	0,0	0,0	0,0	0,0	0,0
CONTRIBUIÇÕES	44.054.000,0	44.054.000,0	7.630.614,7	17,3	7.630.614,7	17,3	36.423.385,3
Contribuições Sociais	44.054.000,0	44.054.000,0	7.630.614,7	17,3	7.630.614,7	17,3	36.423.385,3
Contribuições Econômicas	0,0	0,0	0,0	0,0	0,0	0,0	0,0
Contr. Custeio do Serv. de Ilum. Públ.	0,0	0,0	0,0	0,0	0,0	0,0	0,0
RECEITA PATRIMONIAL	0,0	0,0	0,0	0,0	0,0	0,0	0,0
Exploração do Patrimônio Imobiliário do Estado	0,0	0,0	0,0	0,0	0,0	0,0	0,0
Valores Mobiliários	0,0	0,0	0,0	0,0	0,0	0,0	0,0
Demais Receitas Patrimoniais	0,0	0,0	0,0	0,0	0,0	0,0	0,0
RECEITA INDUSTRIAL	0,0	0,0	0,0	0,0	0,0	0,0	0,0
RECEITA DE SERVIÇOS	0,0	0,0	0,0	0,0	0,0	0,0	0,0
Serviços Adm. e Comerciais Gerais	0,0	0,0	0,0	0,0	0,0	0,0	0,0
Serviços Ref. à Navegação e ao Transporte	0,0	0,0	0,0	0,0	0,0	0,0	0,0
Outros Serviços	0,0	0,0	0,0	0,0	0,0	0,0	0,0
OUTRAS RECEITAS CORRENTES	0,0	0,0	0,0	0,0	0,0	0,0	0,0
Multas Adm., Contratuais e Judiciais	0,0	0,0	0,0	0,0	0,0	0,0	0,0
Indenizações, Restituições e Ressarcimentos	0,0	0,0	0,0	0,0	0,0	0,0	0,0
Demais Receitas Correntes	0,0	0,0	0,0	0,0	0,0	0,0	0,0
RECEITAS DE CAPITAL	0,0	0,0	0,0	0,0	0,0	0,0	0,0
ALIENAÇÃO DE BENS	0,0	0,0	0,0	0,0	0,0	0,0	0,0
Alienação de Bens Móveis	0,0	0,0	0,0	0,0	0,0	0,0	0,0
Alienação de Bens Imóveis	0,0	0,0	0,0	0,0	0,0	0,0	0,0
Alienação de Bens Intangíveis	0,0	0,0	0,0	0,0	0,0	0,0	0,0
AMORTIZAÇÃO DE EMPRÉSTIMOS	0,0	0,0	0,0	0,0	0,0	0,0	0,0
OUTRAS RECEITAS DE CAPITAL	0,0	0,0	0,0	0,0	0,0	0,0	0,0
Integralização do Capital Social	0,0	0,0	0,0	0,0	0,0	0,0	0,0
Demais Receitas de Capital	0,0	0,0	0,0	0,0	0,0	0,0	0,0
TOTAL	44.054.000,0	44.054.000,0	7.630.614,7	17,3	7.630.614,7	17,3	36.423.385,3

*mcarvalho*  
Mônica Peres Carvalho  
Gerente Cont. Gerencial  
CPF 082.787.157-00  
CRC/RJ 10216710-9Mat. 15657

*Leonardo Ramos de Oliveira*  
Leonardo Ramos de Oliveira  
Secretário Mun. de Finanças  
Matriculada 17724 / PMBM

*Rodrigo Amorim Camargo*  
Rodrigo Amorim Camargo  
Controlador Geral do Município  
Matricula: 17.734 OAB/RJ 119.001

Continua (2/3)

*Rodrigo Drable Costa*  
Rodrigo Drable Costa  
Prefeito

CHEFE DO PODER EXECUTIVO: RODRIGO DRABLE COSTA  
RESPONSÁVEL PELA CONTABILIDADE: CRISTINA MARIA PEREIRA  
SIGFIS - Versão 2023

Data de Emissão: 30/03/2023 18:28h

Anexo 1 do RREO

**Expediente**

Boletim Informativo da Prefeitura Municipal de Barra Mansa, criado pelo Decreto nº 3.598, de 24 de janeiro de 2001. Editado sob a responsabilidade da Secretaria Municipal de Governo - Tel.: 2106-3533  
Impresso na Gráfica da Empresa Jornalística Diário do Vale

MUNICÍPIO DE BARRA MANSA  
RELATÓRIO RESUMIDO DA EXECUÇÃO ORÇAMENTÁRIA  
**BALANÇO ORÇAMENTÁRIO**  
ORÇAMENTOS FISCAL E DA SEGURIDADE SOCIAL  
PERÍODO DE REFERÊNCIA : 1º Bimestre / 2023

Continuação (3/3)

LRP, Art 52, Inciso I, Alíneas "a" e "b" do Inciso II e §1º - Anexo 1

R\$1,00

DESPESAS	DOTAÇÃO INICIAL (d)	DOTAÇÃO ATUALIZADA (e)	DESPESAS EMPENHADAS		SALDO (g) = (e - f)	DESPESAS LIQUIDADAS		SALDO i = (e - h)	DESPESAS PAGAS ATÉ O BIM (j)
			No Bimestre	Até 02/2023 (f)		No Bimestre	Até 02/2023 (h)		
<b>DESPESAS (EXCETO INTRA-ORÇAMENTÁRIAS)</b>	696.780.000,0	700.518.514,2	222.419.239,6	222.419.239,6	478.099.274,6	95.142.631,3	95.142.631,3	605.375.882,9	90.706.580,5
<b>DESPESAS CORRENTES</b>	648.531.800,0	651.837.814,2	203.324.925,5	203.324.925,5	448.512.888,7	89.421.511,6	89.421.511,6	562.416.302,6	85.007.740,0
PESSOAL E ENCARGOS SOCIAIS	366.676.600,3	366.111.600,3	66.257.790,0	66.257.790,0	299.853.810,3	56.498.202,0	56.498.202,0	309.613.398,3	55.584.372,3
JUROS E ENCARGOS DA DÍVIDA	4.358.000,0	5.358.000,0	4.221.338,4	4.221.338,4	1.136.661,6	3.284.634,1	3.284.634,1	2.073.365,9	3.284.634,1
OUTRAS DESPESAS CORRENTES	277.497.199,7	280.368.213,9	132.845.797,1	132.845.797,1	147.522.416,8	29.638.675,5	29.638.675,5	250.729.538,4	26.138.433,6
<b>DESPESAS DE CAPITAL</b>	45.248.200,0	45.680.700,0	19.094.314,1	19.094.314,1	26.586.385,9	5.721.119,7	5.721.119,7	39.959.580,3	5.689.140,5
INVESTIMENTOS	25.092.600,0	25.525.100,0	3.831.936,1	3.831.936,1	21.693.163,9	24.358,5	24.358,5	25.500.731,5	2.389,3
INVERSOES FINANCEIRAS	0,0	0,0	0,0	0,0	0,0	0,0	0,0	0,0	0,0
AMORTIZAÇÃO DA DÍVIDA	20.155.600,0	20.155.600,0	15.262.378,0	15.262.378,0	4.893.222,0	5.696.751,2	5.696.751,2	14.458.848,8	5.696.751,2
RESERVA DE CONTINGENCIA	3.000.000,0	3.000.000,0	0,0	0,0	3.000.000,0	0,0	0,0	3.000.000,0	0,0
<b>DESPESAS (INTRA-ORÇAMENTÁRIAS) (IX)</b>	33.220.000,0	33.222.000,0	3.302.717,3	3.302.717,3	29.929.282,7	2.954.886,2	2.954.886,2	30.277.113,8	1.458.930,1
<b>SUBTOTAL DAS DESPESAS (X)=(VIII+IX)</b>	730.000.000,0	733.750.514,2	225.721.956,9	225.721.956,9	508.028.557,3	98.097.517,5	98.097.517,5	635.652.996,7	92.165.510,6
<b>AMORTIZAÇÃO DA DÍVIDA / REFINANC. (XI)</b>	0,0	0,0	0,0	0,0	0,0	0,0	0,0	0,0	0,0
Amortização da Dívida Interna	0,0	0,0	0,0	0,0	0,0	0,0	0,0	0,0	0,0
Dívida Mobiliária	0,0	0,0	0,0	0,0	0,0	0,0	0,0	0,0	0,0
Outras Dívidas	0,0	0,0	0,0	0,0	0,0	0,0	0,0	0,0	0,0
Amortização da Dívida Externa	0,0	0,0	0,0	0,0	0,0	0,0	0,0	0,0	0,0
Dívida Mobiliária	0,0	0,0	0,0	0,0	0,0	0,0	0,0	0,0	0,0
Outras Dívidas	0,0	0,0	0,0	0,0	0,0	0,0	0,0	0,0	0,0
<b>SUBTOTAL COM REFINANCIAMENTO (XII)=(X+XI)</b>	730.000.000,0	733.750.514,2	225.721.956,9	225.721.956,9	508.028.557,3	98.097.517,5	98.097.517,5	635.652.996,7	92.165.510,6
<b>SUPERAVIT (XIII)</b>									
<b>TOTAL (XIV)=(XII+XIII)</b>	730.000.000,0	733.750.514,2	225.721.956,9	225.721.956,9	508.028.557,3	98.097.517,5	98.097.517,5	635.652.996,7	92.165.510,6
<b>RESERVA DO RPPS</b>	0,0	0,0	0,0	0,0	0,0	0,0	0,0	0,0	135.687.856,0

DESPESAS INTRA-ORÇAMENTÁRIAS	DOTAÇÃO INICIAL (d)	DOTAÇÃO ATUALIZADA (e)	DESPESAS EMPENHADAS		SALDO (g) = (e - f)	DESPESAS LIQUIDADAS		SALDO (i) = (e - h)	DESPESAS PAGAS ATÉ O BIM (j)
			No Bimestre	Até 02/2023 (f)		No Bimestre	Até 02/2023 (h)		
<b>DESPESAS CORRENTES</b>	33.220.000,0	33.232.000,0	3.302.717,3	3.302.717,3	29.929.282,7	2.954.886,2	2.954.886,2	30.277.113,8	1.458.930,1
PESSOAL E ENCARGOS SOCIAIS	33.220.000,0	33.232.000,0	3.302.717,3	3.302.717,3	29.929.282,7	2.954.886,2	2.954.886,2	30.277.113,8	1.458.930,1
JUROS E ENCARGOS DA DÍVIDA	0,0	0,0	0,0	0,0	0,0	0,0	0,0	0,0	0,0
OUTRAS DESPESAS CORRENTES	0,0	0,0	0,0	0,0	0,0	0,0	0,0	0,0	0,0
DESPESAS DE CAPITAL	0,0	0,0	0,0	0,0	0,0	0,0	0,0	0,0	0,0
INVESTIMENTOS	0,0	0,0	0,0	0,0	0,0	0,0	0,0	0,0	0,0
INVERSOES FINANCEIRAS	0,0	0,0	0,0	0,0	0,0	0,0	0,0	0,0	0,0
AMORTIZAÇÃO DA DÍVIDA	0,0	0,0	0,0	0,0	0,0	0,0	0,0	0,0	0,0
<b>TOTAL</b>	33.220.000,0	33.232.000,0	3.302.717,3	3.302.717,3	29.929.282,7	2.954.886,2	2.954.886,2	30.277.113,8	1.458.930,1

CHEFE DO PODER EXECUTIVO: RODRIGO DRABLE COSTA  
RESPONSÁVEL PELA CONTABILIDADE: CRISTINA MARIA PEREIRA

Data de Emissão: 30/03/2023 18:28h

Mônica Peres Carvalho  
Gerente Cont. Gerencial

CPF 082.787.157-00

CR/CRJ 102167/O-9Mat. 1568

Leonardo Ramos de Azevedo  
Secretário Adjunto de Administração

CPF 082.787.157-00

CR/CRJ 102167/O-9Mat. 1568

Rodrigo Amorim Camargo  
Controlador Geral do Município

CPF 082.787.157-00

CR/CRJ 102167/O-9Mat. 1568

Rodrigo Drable Costa  
Prefeito

MUNICÍPIO DE BARRA MANSA  
 RELATÓRIO RESUMIDO DA EXECUÇÃO ORÇAMENTÁRIA  
 DEMONSTRATIVO DA EXECUÇÃO DAS DESPESAS POR FUNÇÃO / SUBFUNÇÃO  
 ORÇAMENTOS FISCAL E DA SEGURIDADE SOCIAL  
 PERÍODO DE REFERÊNCIA : 1º Bimestre / 2023

RREO - Anexo 2 (LRF, Art. 52, Inciso II, alínea "c")

R\$1,00

FUNÇÃO / SUBFUNÇÃO	DOTAÇÃO INICIAL	DOTAÇÃO ATUALIZADA (a)	DESPESAS EMPENHADAS			SALDO (c) = (a-b)	DESPESAS LIQUIDADAS			SALDO (e) = (a-d)
			No Bimestre	Até 02/2023 (b)	%		No Bimestre	Até 02/2023 (d)	%	
<b>DESPESAS (EXCETO INTRA-ORÇAMENTÁRIAS) (f)</b>										
Legislativa	696.786.000,0	700.388.514,2	222.388.432,7	222.388.432,7	98,5	478.000.081,4	95.142.631,3	97,0	605.245.882,9	
Ação Legislativa	15.991.485,0	15.991.485,0	1.503.237,5	1.503.237,5	0,7	14.488.247,5	1.852.237,5	1,9	14.139.247,6	
Administração	107.585.215,0	106.590.715,0	43.299.746,4	43.299.746,4	19,2	63.290.968,5	17.356.203,2	17,7	89.234.511,8	
Planejamento e Orçamento	415.000,0	321.000,0	0,0	0,0	0,0	321.000,0	0,0	0,0	321.000,0	
Administração Geral	102.278.700,0	101.464.200,0	40.611.386,4	40.611.386,4	18,0	60.852.813,6	16.823.450,5	17,1	84.640.749,5	
Administração Financeira	3.301.515,0	3.215.515,0	2.688.360,0	2.688.360,0	1,2	527.154,9	532.752,6	0,5	2.682.762,3	
Ordenamento Territorial	120.000,0	120.000,0	0,0	0,0	0,0	120.000,0	0,0	0,0	120.000,0	
Comunicação Social	1.470.000,0	1.470.000,0	0,0	0,0	0,0	1.470.000,0	0,0	0,0	1.470.000,0	
Segurança Pública	13.000,0	13.000,0	0,0	0,0	0,0	13.000,0	0,0	0,0	13.000,0	
Policimento	1.500,0	1.500,0	0,0	0,0	0,0	1.500,0	0,0	0,0	1.500,0	
Defesa Civil	5.000,0	5.000,0	0,0	0,0	0,0	5.000,0	0,0	0,0	5.000,0	
Informação e Inteligência	6.500,0	6.500,0	0,0	0,0	0,0	6.500,0	0,0	0,0	6.500,0	
Assistência Social	6.837.000,0	6.837.000,0	2.141.281,2	2.141.281,2	0,9	4.695.718,8	1.162.036,8	1,2	5.674.962,2	
Administração Geral	3.996.900,0	4.081.900,0	1.358.964,6	1.358.964,6	0,6	2.722.935,4	906.504,3	0,9	3.175.395,7	
Assistência ao Idoso	1.000,0	1.000,0	0,0	0,0	0,0	1.000,0	0,0	0,0	1.000,0	
Assistência à Criança e ao Adolescente	30.000,0	30.000,0	0,0	0,0	0,0	30.000,0	0,0	0,0	30.000,0	
Assistência Social	2.809.100,0	2.724.100,0	782.316,6	782.316,6	0,3	1.941.783,4	255.532,5	0,3	2.468.567,5	
Administração Social	140.185.000,0	140.185.000,0	17.619.972,0	17.619.972,0	7,8	122.565.028,0	17.337.382,7	17,7	122.847.617,3	
Administração Geral	2.259.000,0	2.259.000,0	550.898,4	550.898,4	0,2	1.708.101,6	268.309,1	0,3	1.990.690,9	
Previdência do Regime Estatutário	137.926.000,0	137.926.000,0	17.069.073,6	17.069.073,6	7,6	120.856.926,4	17.069.073,6	17,4	120.856.926,4	
Saúde	146.655.000,0	150.113.514,2	58.289.414,2	58.289.414,2	26,3	90.824.100,0	21.230.779,5	21,6	126.882.734,6	
Atenção Básica	59.028.000,0	59.028.000,0	16.961.226,5	16.961.226,5	7,5	42.066.773,5	7.774.983,7	7,9	51.253.016,3	
Assistência Hospitalar e Ambulatorial	81.312.000,0	84.770.514,2	40.985.899,2	40.985.899,2	18,2	43.784.615,0	13.024.641,5	13,3	71.745.872,6	
Suporte Profilático e Terapêutico	3.810.000,0	3.810.000,0	1.193.547,0	1.193.547,0	0,5	2.616.453,0	394.591,8	0,4	3.415.408,2	
Vigilância Sanitária	108.000,0	108.000,0	5.000,0	5.000,0	0,0	103.000,0	0,0	0,0	108.000,0	
Vigilância Epidemiológica	2.396.000,0	2.396.000,0	143.741,5	143.741,5	0,1	2.252.258,5	36.562,5	0,0	2.359.437,5	
Proteção e Benefícios ao Trabalhador	1.000,0	1.000,0	0,0	0,0	0,0	1.000,0	0,0	0,0	1.000,0	
Trabalho	1.595.800,0	1.595.800,0	1.499.754,6	1.499.754,6	0,7	96.045,4	84.741,6	0,1	1.511.058,5	
Proteção e Benefícios ao Trabalhador	1.585.800,0	1.585.800,0	1.499.754,6	1.499.754,6	0,7	86.045,4	84.741,6	0,1	1.501.058,5	
Fomento ao Trabalho	10.000,0	10.000,0	0,0	0,0	0,0	10.000,0	0,0	0,0	10.000,0	

*Mônica Peres Carvalho*  
 Gerente Cont. Gerencial  
 CPF 082.767.157-00  
 RR/RRJ 10216710-9Mat. 15657

*Rodolfo Ramos de Oliveira*  
 Secretário Municipal de Finanças  
 CPF 082.767.157-00

*Rodrigo Amorim Camargo*  
 Controlador Geral do Município  
 Matricula: 17.734 OAB/RRJ 119.091

*Rodrigo Drable Costa*  
 Prefeito

CHEFE DO PODER EXECUTIVO: RODRIGO DRABLE COSTA  
 RESPONSÁVEL PELA CONTABILIDADE: CRISTINA MARIA PEREIRA  
 SIGFIS - Versão 2023  
 Data de Emissão: 30/03/2023 18:28h  
 Anexo II do RREO

**MUNICÍPIO DE BARRA MANSA**  
**RELATÓRIO RESUMIDO DA EXECUÇÃO ORÇAMENTÁRIA**  
**DEMONSTRATIVO DA EXECUÇÃO DAS DESPESAS POR FUNÇÃO / SUBFUNÇÃO**  
**ORÇAMENTOS FISCAL E DA SEGURIDADE SOCIAL**  
**PERÍODO DE REFERÊNCIA : 1º Bimestre / 2023**

RREO - Anexo 2 (LRF, Art. 52, Inciso II, alínea "c")

R\$1,00

FUNÇÃO / SUBFUNÇÃO	DOTAÇÃO INICIAL	DOTAÇÃO ATUALIZADA (a)	DESPESAS EMPENHADAS		SALDO (c) = (a-b)	DESPESAS LIQUIDADAS		SALDO (e) = (a-d)
			No Bimestre	Até 02/2023 (b)		% (d/total b)	No Bimestre	
<b>Educação</b>	<b>179.954.000,0</b>	<b>179.954.000,0</b>	<b>36.494.722,8</b>	<b>36.494.722,8</b>	<b>143.459.277,2</b>	<b>19.029.668,2</b>	<b>19.029.668,2</b>	<b>160.924.331,9</b>
Administração Geral	4.222.500,0	4.222.500,0	145.282,6	145.282,6	4.077.217,4	9.536,2	9.536,2	4.212.963,8
Ensino Fundamental	158.240.540,0	158.240.540,0	34.167.349,9	34.167.349,9	124.073.190,1	17.688.294,6	17.688.294,6	140.552.245,4
Ensino Médio	385.000,0	385.000,0	54.855,0	54.855,0	330.145,0	54.855,0	54.855,0	330.145,0
Ensino Profissional	910.500,0	910.500,0	44.511,8	44.511,8	865.988,2	44.511,8	44.511,8	865.988,2
Educação Infantil	9.427.460,0	9.427.460,0	898.283,1	898.283,1	8.529.176,9	403.409,3	403.409,3	9.024.050,8
Educação de Jovens e Adultos	68.000,0	68.000,0	0,0	0,0	68.000,0	0,0	0,0	68.000,0
Educação Especial	6.700.000,0	6.700.000,0	1.184.440,3	1.184.440,3	5.515.559,7	829.061,2	829.061,2	5.870.998,8
<b>Cultura</b>	<b>386.000,0</b>	<b>522.500,0</b>	<b>199.148,7</b>	<b>199.148,7</b>	<b>323.551,3</b>	<b>193.648,7</b>	<b>193.648,7</b>	<b>328.851,3</b>
Patr. Hist., Artístico e Arqueológico	7.000,0	1.000,0	0,0	0,0	1.000,0	0,0	0,0	1.000,0
Difusão Cultural	379.000,0	521.500,0	199.148,7	199.148,7	322.351,3	193.648,7	193.648,7	327.851,3
<b>Direitos da Cidadania</b>	<b>20.000,0</b>	<b>20.000,0</b>	<b>0,0</b>	<b>0,0</b>	<b>20.000,0</b>	<b>0,0</b>	<b>0,0</b>	<b>20.000,0</b>
Direitos Indiv., Coletivos e Difusos	20.000,0	20.000,0	0,0	0,0	20.000,0	0,0	0,0	20.000,0
<b>Urbanismo</b>	<b>5.325.000,0</b>	<b>5.345.000,0</b>	<b>1.741.407,4</b>	<b>1.741.407,4</b>	<b>3.603.592,6</b>	<b>70.657,5</b>	<b>70.657,5</b>	<b>5.274.342,5</b>
Infra-estrutura Urbana	5.325.000,0	5.345.000,0	1.741.407,4	1.741.407,4	3.603.592,6	70.657,5	70.657,5	5.274.342,5
<b>Saneamento</b>	<b>27.594.000,0</b>	<b>27.594.000,0</b>	<b>18.751.108,3</b>	<b>18.751.108,3</b>	<b>8.842.891,7</b>	<b>5.391.100,6</b>	<b>5.391.100,6</b>	<b>22.202.899,4</b>
Saneamento Básico Urbano	27.594.000,0	27.594.000,0	18.751.108,3	18.751.108,3	8.842.891,7	5.391.100,6	5.391.100,6	22.202.899,4
<b>Gestão Ambiental</b>	<b>23.192.000,0</b>	<b>23.192.000,0</b>	<b>9.490.126,0</b>	<b>9.490.126,0</b>	<b>13.701.874,0</b>	<b>1.181.928,2</b>	<b>1.181.928,2</b>	<b>22.010.071,8</b>
Preservação e Conservação Ambiental	23.192.000,0	23.192.000,0	9.490.126,0	9.490.126,0	13.701.874,0	1.181.928,2	1.181.928,2	22.010.071,8
<b>Agricultura</b>	<b>685.000,0</b>	<b>685.000,0</b>	<b>0,0</b>	<b>0,0</b>	<b>685.000,0</b>	<b>0,0</b>	<b>0,0</b>	<b>685.000,0</b>
Administração Geral	20.000,0	20.000,0	0,0	0,0	20.000,0	0,0	0,0	20.000,0
Administração Financeira	5.000,0	5.000,0	0,0	0,0	5.000,0	0,0	0,0	5.000,0
Normalização e Fiscalização	5.000,0	5.000,0	0,0	0,0	5.000,0	0,0	0,0	5.000,0
Promoção da Produção Agropecuária	635.000,0	635.000,0	0,0	0,0	635.000,0	0,0	0,0	635.000,0
<b>Defesa Agropecuária</b>	<b>20.000,0</b>	<b>20.000,0</b>	<b>0,0</b>	<b>0,0</b>	<b>20.000,0</b>	<b>0,0</b>	<b>0,0</b>	<b>20.000,0</b>
Organização Agrária	20.000,0	20.000,0	0,0	0,0	20.000,0	0,0	0,0	20.000,0
<b>Serviços Urbanos</b>	<b>20.000,0</b>	<b>20.000,0</b>	<b>0,0</b>	<b>0,0</b>	<b>20.000,0</b>	<b>0,0</b>	<b>0,0</b>	<b>20.000,0</b>
Indústria	4.000,0	4.000,0	0,0	0,0	4.000,0	0,0	0,0	4.000,0
Promoção Industrial	2.000,0	2.000,0	0,0	0,0	2.000,0	0,0	0,0	2.000,0
Produção Industrial	2.000,0	2.000,0	0,0	0,0	2.000,0	0,0	0,0	2.000,0
<b>Comércio e Serviços</b>	<b>1.070.500,0</b>	<b>1.070.500,0</b>	<b>949.750,3</b>	<b>949.750,3</b>	<b>120.749,7</b>	<b>0,0</b>	<b>0,0</b>	<b>1.070.500,0</b>
Extensão Rural	950.000,0	950.000,0	949.750,3	949.750,3	249,7	0,0	0,0	950.000,0
Promoção Comercial	70.000,0	70.000,0	0,0	0,0	70.000,0	0,0	0,0	70.000,0
Turismo	50.500,0	50.500,0	0,0	0,0	50.500,0	0,0	0,0	50.500,0
<b>Energia</b>	<b>7.520.000,0</b>	<b>7.520.000,0</b>	<b>7.106.450,0</b>	<b>7.106.450,0</b>	<b>413.550,0</b>	<b>921.430,4</b>	<b>921.430,4</b>	<b>6.598.569,6</b>
Energia Elétrica	7.520.000,0	7.520.000,0	7.106.450,0	7.106.450,0	413.550,0	921.430,4	921.430,4	6.598.569,6


CHEFE DO PODER EXECUTIVO: RODRIGO DRABLE COSTA  
 RESPONSÁVEL PELA CONTABILIDADE: CRISTINA MARIA PEREIRA


SIGFIS - Versão 2023

Data de Emissão: 30/03/2023 18:28h

Anexo II do RREO

  
**Rodrigo Drable Costa**  
 Prefeito

  
**Rodrigo Amorim Camargo**  
 Controlador Geral do Município  
 Matrícula: 17.734 OAB/RJ 119.561

  
**Leonardo Ramos de Oliveira**  
 Secretário Mun. de Finanças  
 Matrícula 177241 PMBM  
**MOONDA**  
 Mônica Peres Carvalho  
 Gerente Cont. Gerencial  
 CPF 082.787.157-00  
 RR/RJ 1021670-9Mat. 15657

**MUNICÍPIO DE BARRA MANSA**  
**RELATÓRIO RESUMIDO DA EXECUÇÃO ORÇAMENTÁRIA**  
**DEMONSTRATIVO DA EXECUÇÃO DAS DESPESAS POR FUNÇÃO / SUBFUNÇÃO**  
**ORÇAMENTOS FISCAL E DA SEGURIDADE SOCIAL**  
**PERÍODO DE REFERÊNCIA : 1º Bimestre / 2023**

RREO - Anexo 2 (LRF, Art. 52, Inciso II, alínea "c")

R\$1,00

FUNÇÃO / SUBFUNÇÃO	DOTAÇÃO INICIAL	DOTAÇÃO ATUALIZADA (a)	DESPESAS EMPENHADAS			SALDO (c) = (a-b)	DESPESAS LIQUIDADAS			SALDO (e) = (a-d)
			No Bimestre	Até 02/2023 (b)	% (b/total b)		No Bimestre	Até 02/2023 (d)	% (d/total d)	
<b>Transporte</b>	<b>1.110.000,0</b>	<b>1.110.000,0</b>	<b>361.524,2</b>	<b>361.524,2</b>	<b>0,2</b>	<b>748.475,8</b>	<b>0,0</b>	<b>0,0</b>	<b>1.110.000,0</b>	
Transporte Rodoviário	1.110.000,0	1.110.000,0	361.524,2	361.524,2	0,2	748.475,8	0,0	0,0	1.110.000,0	
<b>Desporto e Lazer</b>	<b>490.000,0</b>	<b>490.000,0</b>	<b>110.590,3</b>	<b>110.590,3</b>	<b>0,0</b>	<b>379.409,8</b>	<b>65.000,0</b>	<b>65.000,0</b>	<b>425.000,0</b>	
Desporto de Rendimento	80.000,0	80.000,0	16.270,3	16.270,3	0,0	63.729,8	0,0	0,0	80.000,0	
Desporto Comunitário	340.000,0	340.000,0	94.320,0	94.320,0	0,0	245.680,0	65.000,0	65.000,0	275.000,0	
Lazer	70.000,0	70.000,0	0,0	0,0	0,0	70.000,0	0,0	0,0	70.000,0	
<b>Encargos especiais</b>	<b>27.535.000,0</b>	<b>28.535.000,0</b>	<b>21.830.198,7</b>	<b>21.830.198,7</b>	<b>9,7</b>	<b>6.704.801,3</b>	<b>9.265.816,5</b>	<b>9.265.816,5</b>	<b>19.269.183,5</b>	
Serviço da Dívida Interna	27.535.000,0	28.535.000,0	21.830.198,7	21.830.198,7	9,7	6.704.801,3	9.265.816,5	9.265.816,5	19.269.183,5	
Reserva de Contingência	3.000.000,0	3.000.000,0	0,0	0,0	0,0	3.000.000,0	0,0	0,0	3.000.000,0	
Reserva de Contingência	3.000.000,0	3.000.000,0	0,0	0,0	0,0	3.000.000,0	0,0	0,0	3.000.000,0	
<b>DESPESAS (INTRA-ORÇAMENTARIAS) (II)</b>	<b>33.232.000,0</b>	<b>33.362.000,0</b>	<b>3.333.524,2</b>	<b>3.333.524,2</b>	<b>1,5</b>	<b>30.028.475,8</b>	<b>2.954.896,2</b>	<b>2.954.896,2</b>	<b>30.407.113,8</b>	
<b>TOTAL (III) = (I + II)</b>	<b>730.000.000,0</b>	<b>733.750.514,2</b>	<b>225.721.956,8</b>	<b>225.721.956,8</b>	<b>100,00</b>	<b>508.028.557,3</b>	<b>98.097.517,5</b>	<b>98.097.517,5</b>	<b>635.652.996,7</b>	

FUNÇÃO / SUBFUNÇÃO	DOTAÇÃO INICIAL	DOTAÇÃO ATUALIZADA (a)	DESPESAS EMPENHADAS			SALDO (c) = (a-b)	DESPESAS LIQUIDADAS			SALDO (e) = (a-d)
			No Bimestre	Até 02/2023 (b)	% (b/total b)		No Bimestre	Até 02/2023 (d)	% (d/total d)	
<b>Legislativa</b>	<b>349.000,0</b>	<b>349.000,0</b>	<b>379.806,9</b>	<b>379.806,9</b>	<b>0,2</b>	<b>-30.806,9</b>	<b>30.806,9</b>	<b>30.806,9</b>	<b>318.193,1</b>	
Ação Legislativa	349.000,0	349.000,0	379.806,9	379.806,9	0,2	-30.806,9	30.806,9	30.806,9	318.193,1	
<b>Administrativa</b>	<b>6.906.000,0</b>	<b>7.036.000,0</b>	<b>1.061.916,9</b>	<b>1.061.916,9</b>	<b>0,5</b>	<b>5.974.083,1</b>	<b>1.032.279,0</b>	<b>1.032.279,0</b>	<b>6.003.721,0</b>	
Administração Geral	6.906.000,0	7.036.000,0	1.061.916,9	1.061.916,9	0,5	5.974.083,1	1.032.279,0	1.032.279,0	6.003.721,0	
Assistência Social	195.000,0	195.000,0	35.646,5	35.646,5	0,0	159.353,5	35.646,5	35.646,5	159.353,5	
Administração Geral	195.000,0	195.000,0	35.646,5	35.646,5	0,0	159.353,5	35.646,5	35.646,5	159.353,5	
Previdência Social	51.000,0	51.000,0	7.884,0	7.884,0	0,0	43.116,0	7.884,0	7.884,0	43.116,0	
Administração Geral	51.000,0	51.000,0	7.884,0	7.884,0	0,0	43.116,0	7.884,0	7.884,0	43.116,0	
Saúde	3.005.000,0	3.005.000,0	472.439,0	472.439,0	0,2	2.532.561,0	472.439,0	472.439,0	2.532.561,0	
Atenção Básica	3.005.000,0	3.005.000,0	472.439,0	472.439,0	0,2	2.532.561,0	472.439,0	472.439,0	2.532.561,0	
Educação	22.726.000,0	22.726.000,0	1.375.830,7	1.375.830,7	0,6	21.350.169,3	1.375.830,7	1.375.830,7	21.350.169,3	
Administração Geral	22.726.000,0	22.726.000,0	1.375.830,7	1.375.830,7	0,6	21.350.169,3	1.375.830,7	1.375.830,7	21.350.169,3	
Ensino Fundamental	19.191.000,0	19.191.000,0	1.257.305,1	1.257.305,1	0,6	17.933.694,9	1.257.305,1	1.257.305,1	17.933.694,9	
Ensino Médio	190.000,0	190.000,0	5.774,2	5.774,2	0,0	184.225,8	5.774,2	5.774,2	184.225,8	
Ensino Profissional	830.000,0	830.000,0	4.533,9	4.533,9	0,0	825.466,1	4.533,9	4.533,9	825.466,1	
Educação Infantil	800.000,0	800.000,0	43.199,9	43.199,9	0,0	756.800,2	43.199,9	43.199,9	756.800,2	
Educação de Jovens e Adultos	95.000,0	95.000,0	0,0	0,0	0,0	95.000,0	0,0	0,0	95.000,0	
Educação Especial	1.100.000,0	1.100.000,0	65.017,7	65.017,7	0,0	1.034.982,3	65.017,7	65.017,7	1.034.982,3	

CHEFE DO PODER EXECUTIVO: RODRIGO DRABLE COSTA  
 RESPONSÁVEL PELA CONTABILIDADE: CRISTINA MARIA PEREIRA

Data de Emissão: 30/03/2023 18:28h

Anexo II do RREO

**Mônica Peres Carvalho**  
 Gerente Cont. Gerencial  
 CPF: 082.787.157-00  
 R/C/RJ 10216710-9Mat. 15657

**Leandro Ramos de Oliveira**  
 Secretário Mun. de Finanças  
 Matrícula: 17724 / PMBM

**Rodrigo Amorim Camargo**  
 Controlador Geral do Município  
 Matrícula: 17.734 OAB/RJ 119.661

**Rodrigo Drable Costa**  
 Prefeito

MUNICÍPIO DE BARRA MANSA  
RELATÓRIO RESUMIDO DA EXECUÇÃO ORÇAMENTÁRIA  
DEMONSTRATIVO DA RECEITA CORRENTE LÍQUIDA  
ORÇAMENTOS FISCAL E DA SEGURIDADE SOCIAL  
PERÍODO DE REFERÊNCIA : 1º Bimestre / 2023

LRF, art 53, inciso I - Anexo 3

ESPECIFICAÇÃO

EVOLUÇÃO DA RECEITA REALIZADA NOS ÚLTIMOS 12 MESES

	MAR/2022	ABR/2022	MAI/2022	JUN/2022	JUL/2022	AGO/2022	SET/2022	OUT/2022	NOV/2022	DEZ/2022	JAN/2023	FEB/2023	TOTAL ULT - 12 M.	PREVISÃO ATUALIZADA
<b>RECEITAS CORRENTES (I)</b>	69.865.391,4	57.624.963,9	66.957.028,1	101.535.445,3	62.575.280,0	56.204.212,8	62.524.756,5	58.779.787,6	66.286.421,6	92.204.912,8	69.383.203,4	67.192.931,1	831.136.334,5	724.517.514,2
Impostos, Taxas e Contribuições de Melhoria	18.495.301,4	6.925.263,2	8.610.201,4	8.288.484,9	7.689.610,2	7.399.710,8	8.534.608,3	8.844.662,6	7.197.428,0	9.125.072,5	8.436.323,1	9.557.478,3	109.104.144,7	103.191.500,0
Imposto s/ a Prop. Predial/Territorial Urbana (IPTU)	12.177.119,7	1.415.954,5	1.803.433,8	1.493.354,4	1.220.747,0	1.260.704,1	1.134.660,7	1.023.820,3	1.047.310,2	1.068.302,6	490.313,4	2.161.993,5	26.297.914,2	25.320.000,0
Imposto s/ Serviços de Qualquer Natureza (ISS)	4.629.688,8	4.275.462,0	4.225.982,7	4.821.532,9	4.261.639,0	5.068.114,5	6.249.011,2	6.555.477,5	4.822.622,0	6.455.712,4	6.804.027,0	5.112.447,5	63.501.717,5	55.710.000,0
Imposto s/ Transmissão de Bens Imóveis	656.676,7	358.646,0	359.875,5	351.614,6	286.713,6	203.136,3	336.531,8	372.984,1	564.672,7	259.072,9	345.111,5	311.009,2	4.416.044,9	3.965.000,0
Imposto s/ a Renda e Proventos de Qualquer Natureza	826.785,4	723.491,2	2.028.970,0	1.370.401,3	1.271.861,3	631.323,6	621.405,6	620.694,6	600.610,2	1.163.208,9	783.748,2	1.737.787,7	12.380.288,0	15.900.000,0
Outros Impostos, Taxas e Contribuições de Melhoria	205.030,8	151.709,5	191.939,4	251.581,7	218.649,3	236.432,3	192.799,0	271.686,1	162.212,9	178.775,7	213.123,0	234.240,4	2.508.180,1	2.296.500,0
<b>RECEITA DE CONTRIBUIÇÕES</b>	1.398.898,8	1.521.963,7	5.367.373,4	4.546.561,9	3.197.875,4	2.716.950,4	2.288.991,8	1.954.517,0	3.547.667,0	4.099.432,2	1.581.804,7	2.472.757,5	34.695.093,8	37.612.000,0
<b>RECEITA PATRIMONIAL</b>	1.155.105,9	1.123.384,3	1.377.292,4	1.330.654,5	1.573.621,8	1.797.154,3	1.499.306,2	1.240.962,4	1.247.296,5	9.510.299,6	2.534.117,3	1.804.926,5	26.194.121,7	7.929.120,0
Rendimentos de Aplicação Financeira	1.155.105,9	1.123.384,3	1.354.552,1	1.302.925,8	1.546.429,2	1.765.482,3	1.469.773,3	1.240.962,4	1.243.609,9	9.477.727,0	2.521.206,3	1.793.943,7	25.995.112,2	5.707.120,0
Outras Receitas Patrimoniais	0,0	0,0	22.739,7	27.728,7	27.192,6	31.667,0	29.532,9	0,0	3.686,6	32.572,6	12,911,0	10,982,8	199.009,5	2.222.200,0
Receita Agropecuária	0,0	0,0	0,0	0,0	0,0	0,0	0,0	0,0	0,0	0,0	0,0	0,0	0,0	0,0
Receita Industrial	0,0	0,0	0,0	0,0	0,0	0,0	0,0	0,0	0,0	0,0	0,0	0,0	0,0	0,0
Receita de Serviços	5.818.674,1	5.815.138,1	6.094.592,5	6.056.144,6	5.722.067,8	5.975.131,8	5.822.706,3	5.751.335,9	5.338.133,7	5.761.926,0	5.649.450,5	3.573.090,7	67.378.592,0	74.558.600,0
<b>TRANSFERÊNCIAS CORRENTES</b>	41.276.895,2	40.041.502,7	43.259.214,3	79.793.477,1	43.069.557,0	36.857.334,2	42.944.877,5	35.848.624,6	44.340.738,5	59.426.488,6	47.843.711,7	44.712.723,9	559.415.172,3	481.772.414,2
Cola-Parte do FPM	7.013.604,6	8.313.604,9	9.248.055,9	8.630.616,8	7.421.335,2	8.458.382,8	7.780.265,6	7.402.659,5	9.303.795,5	14.456.232,5	9.363.514,6	12.526.777,1	109.918.845,0	97.500.000,0
Cola-Parte do ICMS	5.139.335,2	5.542.983,4	6.358.540,7	6.333.615,4	5.686.109,8	5.242.288,5	6.333.218,3	4.521.448,8	5.778.145,8	5.156.794,8	5.845.061,2	4.595.073,0	66.532.614,9	84.300.000,0
Cola-Parte do IPVA	2.654.292,3	2.275.171,9	1.420.770,7	881.354,9	795.577,8	623.636,2	532.955,8	506.649,6	592.775,3	649.090,5	5.744.566,8	5.413.700,2	22.080.542,0	19.250.000,0
Cola-Parte do ITR	1.805,0	658,5	1.691,6	519,3	3.694,4	6.532,7	9.470,5	58.399,5	5.617,2	9.222,6	4.508,4	6.183,6	108.103,3	85.000,0
Transferências da LC 87/1996	0,0	0,0	0,0	0,0	0,0	0,0	0,0	0,0	0,0	0,0	0,0	0,0	0,0	0,0
Transferências da LC 61/1989	164.373,4	162.162,6	111.554,1	127.936,6	140.104,5	97.669,0	147.723,4	154.360,8	107.350,7	138.578,9	151.475,9	113.606,0	1.616.895,9	2.430.000,0
Outras Transferências Correntes	8.207.849,4	8.210.604,6	8.976.704,4	8.515.224,0	7.758.663,9	7.477.411,2	8.304.774,3	6.694.214,9	8.220.762,5	7.648.298,7	9.861.883,4	8.647.790,0	99.024.181,3	114.000.000,0
<b>RECEITAS CORRENTES (II)</b>	17.595.835,3	15.536.316,8	17.141.896,9	55.304.210,1	21.264.071,4	14.951.413,8	19.836.669,6	16.510.888,5	20.332.291,5	31.368.270,6	16.872.731,4	13.409.594,0	280.123.989,9	164.207.414,2
Outras RECEITAS CORRENTES	1.720.316,0	2.197.712,1	2.248.354,2	1.520.122,3	1.322.547,9	1.457.931,3	1.434.266,5	4.437.996,4	4.616.857,9	4.281.693,9	3.337.766,2	5.071.994,2	34.349.210,6	19.453.880,0
DEDUÇÕES (II)	4.212.777,0	4.942.699,6	6.139.151,2	6.389.956,6	5.123.640,9	4.881.893,8	4.494.290,7	4.437.996,4	9.486.072,0	17.402.245,0	8.491.153,7	10.715.513,5	86.862.390,5	71.595.000,0
Contrib. p/ o Plano de Seg. Soc. Serv.	374.888,6	867.537,0	2.081.137,0	2.294.485,1	1.655.979,7	1.384.965,0	1.013.182,1	753.083,2	2.360.861,7	2.896.708,8	490.265,8	1.023.080,9	17.196.174,9	22.047.000,0
Compensação Financ. entre Reg. Previd.	843.246,4	843.246,4	657.251,6	836.359,4	658.297,0	733.767,7	827.197,7	1.156.209,6	3.967.673,4	3.804.319,6	2.645.552,7	4.568.456,5	21.542.200,0	9.700.000,0
Rendimentos de Aplicações de Recursos Previdenciários	0,0	0,0	0,0	0,0	0,0	0,0	0,0	0,0	0,0	0,0	1.133.509,9	592.908,2	635.000,0	0,0
Dedução de Receita p/ Formação do FUNDEB	2.994.642,0	3.231.916,2	3.400.762,6	3.239.112,1	2.809.364,2	2.773.161,2	2.808.288,9	2.528.703,6	3.157.536,9	3.182.189,3	4.221.825,3	4.531.067,9	38.878.570,2	39.213.000,0
<b>RECEITA CORRENTE LÍQUIDA (III)</b>	65.652.614,4	52.682.264,3	60.817.876,9	95.165.488,7	57.451.639,1	51.312.318,9	57.875.465,8	54.341.791,2	56.802.349,6	74.802.667,8	60.892.049,7	56.477.417,6	744.273.944,0	652.922.514,2
(-) Transf. obrig. União relat. emendas individuais (art.166-A,§ 1º da CF/1988)	0,0	0,0	0,0	0,0	0,0	0,0	0,0	0,0	0,0	0,0	0,0	0,0	0,0	0,0
<b>RCL AJUSTADA P/ CALC. LIM. ENDIV. (V)=(III-IV)</b>	65.652.614,4	52.682.264,3	60.817.876,9	95.165.488,7	57.451.639,1	51.312.318,9	57.875.465,8	54.341.791,2	56.802.349,6	74.802.667,8	60.892.049,7	56.477.417,6	744.273.944,0	652.922.514,2
(-) Transf. Obrig. União relativas a emendas de bancada (art. 166, § 16, da CF/1988)	0,0	0,0	0,0	0,0	0,0	0,0	0,0	0,0	0,0	0,0	0,0	0,0	0,0	0,0
<b>RCL AJUST. P/ CALC. LIM. DESP. PESSOAL (VII)=(V-VI)</b>	65.652.614,4	52.682.264,3	60.817.876,9	95.165.488,7	57.451.639,1	51.312.318,9	57.875.465,8	54.341.791,2	56.802.349,6	74.802.667,8	60.892.049,7	56.477.417,6	744.273.944,0	652.922.514,2

Nota : Receita Corrente Líquida em reais e sem arredondamento :  
RCL dos últimos 12 meses R\$ 744.273.944,00

CHEFE DO PODER EXECUTIVO: RODRIGO DRABLE COSTA  
RESPONSÁVEL PELA CONTABILIDADE: CRISTINA MARIA PEREIRA  
SIGFIS - Versão 2023

*Mônica Peres Carvalho*  
Mônica Peres Carvalho  
Gerente Cont. Gerencial  
CPF 082.787.157-00  
CRCRJ 10216710-9Mat. 15657

*Rodolfo Ramos de Oliveira*  
Rodolfo Ramos de Oliveira  
Lacartário Mun. de Finanças  
Secretário Mun. de Finanças  
Matrícula: 17724/PMBM

*Rodrigo Amorim Camargo*  
Rodrigo Amorim Camargo  
Controlador Geral do Município  
Matrícula: 734 OAB/RJ 119.161

*Rodrigo Drable Costa*  
Rodrigo Drable Costa  
Prefeito

Data de Emissão: 30/03/2023 18:29h

Anexo 3 do RREO

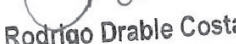
R\$1.00

MUNICÍPIO DE BARRA MANSA  
RELATÓRIO RESUMIDO DA EXECUÇÃO ORÇAMENTÁRIA  
DEMONSTRATIVO DAS RECEITAS E DESPESAS PREVIDENCIÁRIAS DO REGIME PRÓPRIO DOS SERVIDORES PÚBLICOS  
ORÇAMENTO DA SEGURIDADE SOCIAL  
PERÍODO DE REFERÊNCIA : 1º Bimestre / 2023

LRF, art 53, inciso II - Anexo 4

R\$ 1,00

REGIME PRÓPRIO DE PREVIDÊNCIA DOS SERVIDORES - RPPS				
FUNDO EM CAPITALIZAÇÃO (PLANO PREVIDENCIÁRIO)				
RECEITAS PREVIDENCIÁRIAS - RPPS (FUNDO EM CAPITALIZAÇÃO)	PREVISÃO ATUALIZADA	RECEITAS REALIZADAS Até 1º Bim/2023		
RECEITAS CORRENTES (I)	27.700.000,0	4.804.726,2		
Receitas de Contribuições dos Segurados	8.147.000,0	543.831,6		
Civil	8.147.000,0	543.831,6		
Ativo	8.133.000,0	543.831,6		
Inativo	7.000,0	0,0		
Pensionista	7.000,0	0,0		
Militar	0,0	0,0		
Ativo	0,0	0,0		
Inativo	0,0	0,0		
Pensionista	0,0	0,0		
Receitas de Contribuições Patronais	17.397.000,0	2.190.085,3		
Civil	17.397.000,0	2.190.085,3		
Ativo	17.397.000,0	2.190.085,3		
Inativo	0,0	0,0		
Pensionista	0,0	0,0		
Militar	0,0	0,0		
Ativo	0,0	0,0		
Inativo	0,0	0,0		
Pensionista	0,0	0,0		
Receita Patrimonial	610.000,0	1.726.418,1		
Receitas Imobiliárias	0,0	0,0		
Receitas de Valores Mobiliários	610.000,0	1.726.418,1		
Outras Receitas Patrimoniais	0,0	0,0		
Receita de Serviços	0,0	0,0		
Outras Receitas Correntes	1.546.000,0	344.391,2		
Compensação Previdenciária do RGPS para o RPPS	0,0	0,0		
Aportes Periódicos para Amortização do Déficit Atuarial do RPPS (II)	0,0	0,0		
Demais Receitas Correntes	1.546.000,0	344.391,2		
RECEITAS DE CAPITAL (III)	0,0	0,0		
Alienação de Bens, Direitos e Ativos	0,0	0,0		
Amortização de Empréstimos	0,0	0,0		
Outras Receitas de Capital	0,0	0,0		
<b>TOTAL DAS RECEITAS FUNDO DE CAPITALIZAÇÃO - RPPS (IV) = (I + III - II)</b>	<b>27.700.000,0</b>	<b>4.804.726,2</b>		
DESPESAS PREVIDENCIÁRIAS - RPPS (FUNDO EM CAPITALIZAÇÃO)	DOTAÇÃO ATUALIZADA	DESPESAS EMPENHADAS Até 1º Bim/2023	DESPESAS LIQUIDADAS Até 1º Bim/2023	DESPESAS PAGAS Até 1º Bim/2023
Benefícios - Civil	86.910.500,0	3.059.293,0	3.059.293,0	3.059.293,0
Aposentadorias	78.370.500,0	3.014.135,4	3.014.135,4	3.014.135,4
Pensões	8.540.000,0	45.157,6	45.157,6	45.157,6
Outros Benefícios Previdenciários	0,0	0,0	0,0	0,0
Outras Despesas Previdenciárias	0,0	0,0	0,0	0,0
Compensação Previdenciária do RPPS para o RGPS	0,0	0,0	0,0	0,0
Demais despesas Previdenciárias	0,0	0,0	0,0	0,0
<b>TOTAL DAS DESPESAS FUNDO EM CAPITALIZAÇÃO RPPS (V)</b>	<b>86.910.500,0</b>	<b>3.059.293,0</b>	<b>3.059.293,0</b>	<b>3.059.293,0</b>
<b>RESULTADO FUNDO EM CAPITALIZAÇÃO (VI) = (IV - V)</b>	<b>-59.210.500,0</b>	<b>1.745.433,2</b>	<b>1.745.433,2</b>	<b>1.745.433,2</b>
RECURSOS RPPS ARRECADADOS EM EXERCÍCIOS ANTERIORES		PREVISÃO ORÇAMENTÁRIA		
VALOR		0,0		
RESERVA ORÇAMENTÁRIA DO RPPS		PREVISÃO ORÇAMENTÁRIA		
VALOR		0,0		
APORTES DE RECURSOS PARA O FUNDO EM CAPITALIZAÇÃO DO RPPS		APORTES REALIZADAS		
Plano de Amortização - Contribuição Patronal Suplementar		0,0		
Plano de Amortização - Aporte Periódico de Valores Predefinidos		0,0		
Outros Aportes RPPS		0,0		
Recursos para Cobertura de Déficit Financeiro		0,0		
BENS E DIREITOS DO RPPS (FUNDO EM CAPITALIZAÇÃO)		PERÍODO DE REFERÊNCIA		
		Até 1º Bim/2023		
Caixa e Equivalentes de Caixa		73.525.500,4		
Investimentos e Aplicações		0,0		
Outros Bens e Direitos		0,0		
<b>TOTAL DE BENS E DIREITOS DO RPPS</b>		<b>73.525.500,4</b>		


  
**Rodrigo Drable Costa**  
Prefeito

CHEFE DO PODER EXECUTIVO: RODRIGO DRABLE COSTA  
RESPONSÁVEL PELA CONTABILIDADE: CRISTINA MARIA PEREIRA

SIGFIS - Versão 2023

Data de Emissão: 30/03/2023 18:29h

Anexo 4 do RREO

  
**Rodrigo Amorim Camargo**  
Controlador Geral do Município  
Matrícula: 17.734 OAB/RJ 119.881

  
**Monica Peres Carvalho**  
Gerente Cont. Gerencial  
CPF 082.787.157-00  
CRC/RJ 102167/O-9Mat. 15657

  
**Leonardo Ramos de Oliveira**  
Secretário Municipal  
Matrícula 17770



MUNICÍPIO DE BARRA MANSA  
RELATÓRIO RESUMIDO DA EXECUÇÃO ORÇAMENTÁRIA  
DEMONSTRATIVO DAS RECEITAS E DESPESAS PREVIDENCIÁRIAS DO REGIME PRÓPRIO DOS SERVIDORES PÚBLICOS  
ORÇAMENTO DA SEGURIDADE SOCIAL  
PERÍODO DE REFERÊNCIA : 1º Bimestre / 2023

LRF, art 53, inciso II - Anexo 4

R\$ 1,00

FUNDO EM REPARTIÇÃO (Plano Financeiro)			
RECEITAS PREVIDENCIÁRIAS FUNDO EM REPARTIÇÃO - RPPS	PREVISÃO INICIAL	PREVISÃO ATUALIZADA	RECEITAS REALIZADAS
			Até 1º Bim/2023
<b>RECEITAS CORRENTES (VII)</b>	<b>50.052.000,0</b>	<b>50.052.000,0</b>	<b>13.591.087,1</b>
Receitas de Contribuições dos Segurados	13.900.000,0	13.900.000,0	969.515,0
Civil	13.900.000,0	13.900.000,0	969.515,0
Ativo	13.037.000,0	13.037.000,0	839.648,8
Inativo	816.000,0	816.000,0	123.452,8
Pensionista	47.000,0	47.000,0	6.213,4
Militar	0,0	0,0	0,0
Ativo	0,0	0,0	0,0
Inativo	0,0	0,0	0,0
Pensionista	0,0	0,0	0,0
Receitas de Contribuições Patronais	26.427.000,0	26.427.000,0	5.407.562,9
Civil	26.427.000,0	26.427.000,0	5.407.562,9
Ativo	26.427.000,0	26.427.000,0	5.407.562,9
Inativo	0,0	0,0	0,0
Pensionista	0,0	0,0	0,0
Militar	0,0	0,0	0,0
Ativo	0,0	0,0	0,0
Inativo	0,0	0,0	0,0
Pensionista	0,0	0,0	0,0
Receita Patrimonial	25.000,0	25.000,0	0,0
Receitas Imobiliárias	0,0	0,0	0,0
Receitas de Valores Mobiliários	25.000,0	25.000,0	0,0
Outras Receitas Patrimoniais	0,0	0,0	0,0
Receita de Serviços	0,0	0,0	0,0
Outras Receitas Correntes	9.700.000,0	9.700.000,0	7.214.009,2
Compensação Previdenciária do RGPS para o RPPS	9.700.000,0	9.700.000,0	7.214.009,2
Demais Receitas Correntes	0,0	0,0	0,0
<b>RECEITAS DE CAPITAL (VIII)</b>	<b>0,0</b>	<b>0,0</b>	<b>0,0</b>
Alienação de Bens, Direitos e Ativos	0,0	0,0	0,0
Amortização de Empréstimos	0,0	0,0	0,0
Outras Receitas de Capital	0,0	0,0	0,0
<b>TOTAL DAS RECEITAS FUNDO EM REPARTIÇÃO RPPS (IX) = (VII + VIII)</b>	<b>50.052.000,0</b>	<b>50.052.000,0</b>	<b>13.591.087,1</b>

DESPESAS FUNDO EM REPARTIÇÃO - RPPS	DOTAÇÃO INICIAL	DOTAÇÃO ATUALIZADA	DESPESAS EMPENHADAS	DESPESAS LIQUIDADAS	DESPESAS PAGAS
			Até 1º Bim/2023	1º Bim/2023	1º Bim/2023
Benefícios - Civil	51.014.500,0	51.014.500,0	14.009.780,7	14.009.780,7	14.009.780,7
Aposentadorias	44.532.750,0	44.532.750,0	12.117.566,9	12.117.566,9	12.117.566,9
Pensões	6.481.750,0	6.481.750,0	1.892.213,8	1.892.213,8	1.892.213,8
Outros Benefícios Previdenciários	0,0	0,0	0,0	0,0	0,0
Outras Despesas Previdenciárias	0,0	0,0	0,0	0,0	0,0
Compensação Previdenciária do RPPS para o RGPS	0,0	0,0	0,0	0,0	0,0
Demais despesas Previdenciárias	0,0	0,0	0,0	0,0	0,0
<b>TOTAL DAS DESPESAS FUNDO EM REPARTIÇÃO RPPS (X)</b>	<b>51.014.500,0</b>	<b>51.014.500,0</b>	<b>14.009.780,7</b>	<b>14.009.780,7</b>	<b>14.009.780,7</b>
<b>RESULTADO FUNDO EM REPARTIÇÃO RPPS (XI) = (IX - X)</b>	<b>-962.500,0</b>	<b>-962.500,0</b>	<b>-418.693,6</b>	<b>-418.693,6</b>	<b>-418.693,6</b>


APORTES DE RECURSOS PARA O FUNDO EM REPARTIÇÃO DO RPPS	APORTES REALIZADAS
Recursos para Cobertura de Insuficiências Financeiras	3.000.000,0
Recursos para Formação de Reserva	0,0
<b>BENS E DIREITOS DO FUNDO (FUNDO EM REPARTIÇÃO)</b>	<b>SALDO ATUAL</b>
Caixa e Equivalentes de Caixa	389.954,1
Investimentos e Aplicações	0,0
Outro Bens e Direitos	0,0

RECEITAS DA ADMINISTRAÇÃO - RPPS	PREVISÃO INICIAL	PREVISÃO ATUALIZADA	RECEITAS REALIZADAS
			Até 1º Bim/2023
Receitas Correntes	0,0	0,0	0,0
<b>Total das Receitas da Administração RPPS (XII)</b>	<b>0,0</b>	<b>0,0</b>	<b>0,0</b>

  
**Rodrigo Drable Costa**  
Prefeito

CHEFE DO PODER EXECUTIVO: RODRIGO DRABLE COSTA  
RESPONSÁVEL PELA CONTABILIDADE: CRISTINA MARIA PEREIRA


SIGFIS - Versão 2023

  
**Rodrigo Amorim Camargo**  
Controlador Geral do Município  
Matricula: 17.734 OAB/RJ 119.661

  
**Mônica Peres Carvalho**  
Gerente Cont. Gerencial  
CPF 082.787.157-00  
CRC/RJ 102167/O-9Mat. 15657

Data de Emissão: 30/03/2023 18:29h

Anexo 4 do RREO

  
**Leonardo Ramos de Oliveira**  
Secretário Mtm de Finanças  
Matricula 17724 / PMSM

**MUNICÍPIO DE BARRA MANSA**  
**RELATÓRIO RESUMIDO DA EXECUÇÃO ORÇAMENTÁRIA**  
**DEMONSTRATIVO DAS RECEITAS E DESPESAS PREVIDENCIÁRIAS DO REGIME PRÓPRIO DOS SERVIDORES PÚBLICOS**  
**ORÇAMENTO DA SEGURIDADE SOCIAL**  
**PERÍODO DE REFERÊNCIA : 1º Bimestre / 2023**

LRF, art 53, inciso II - Anexo 4

R\$ 1,00

DESPESAS DA ADMINISTRAÇÃO - RPPS	DOTAÇÃO INICIAL	DOTAÇÃO ATUALIZADA	DESPESAS EMPENHADAS	DESPESAS LIQUIDADAS	DESPESAS PAGAS
			Até 1º Bim/2023	1º Bim/2023	1º Bim/2023
Despesas Correntes (XIII)	2.306.000,0	2.191.000,0	558.782,4	276.193,1	258.107,9
Despesas de Capital (XIV)	5.000,0	120.000,0	0,0	0,0	0,0
<b>Total das Despesas da Administração RPPS (XV)=(XIII+XIV)</b>	<b>2.311.000,0</b>	<b>2.311.000,0</b>	<b>558.782,4</b>	<b>276.193,1</b>	<b>258.107,9</b>
<b>Resultado da Administração RPPS (XVI)=(XII-XV)</b>	<b>-2.311.000,0</b>	<b>-2.311.000,0</b>	<b>-558.782,4</b>	<b>-276.193,1</b>	<b>-258.107,9</b>

## BENEFÍCIOS PREVIDENCIÁRIOS MANTIDOS PELO TESOUREIRO

RECEITAS PREVIDENCIÁRIAS (BENEFÍCIOS MANTIDOS PELO TESOUREIRO)	PREVISÃO ATUALIZADA (a)	RECEITAS REALIZADAS ATÉ O BIM (b)
Contribuição do Servidores	0,0	0,0
Demais Receitas Previdenciárias	0,0	0,0
<b>TOTAL DAS RECEITAS(BENEFÍCIOS MANTIDOS PELO TESOUREIRO (XVII))</b>	<b>0,0</b>	<b>0,0</b>

DESPESAS PREVIDENCIÁRIAS (BENEFÍCIOS MANTIDOS PELO TESOUREIRO)	DOTAÇÃO ATUALIZADA (c)	DESPESAS EMPENHADAS Até o Bimestre (d)	DESPESAS LIQUIDADAS Até o Bimestre (e)	DESPESAS PAGAS Até o Bimestre (f)
Aposentadorias	0,0	0,0	0,0	0,0
Pensões	0,0	0,0	0,0	0,0
Outras Despesas Previdenciárias	0,0	0,0	0,0	0,0
<b>TOTAL DAS DESPESAS (BENEFÍCIOS MANTIDOS PELO TESOUREIRO)(XVIII)</b>	<b>0,0</b>	<b>0,0</b>	<b>0,0</b>	<b>0,0</b>

*Mônica Peres Carvalho*  
**Mônica Peres Carvalho**  
 Gerente Cont. Gerencial  
 CPF 082.787.157-00  
 CRC/RJ 10216710-9Mat. 15657

*Leonardo Ramos de Oliveira*  
**Leonardo Ramos de Oliveira**  
 Secretário Mun. de Finanças  
 Matrícula 17724 / PMBM

*Rodrigo Amorim Camargo*  
**Rodrigo Amorim Camargo**  
 Controlador Geral do Município  
 Matrícula 734 OAB/RJ 119.881

*Rodrigo Drable Costa*  
**Rodrigo Drable Costa**  
 Prefeito

**MUNICÍPIO DE BARRA MANSA**  
**RELATÓRIO RESUMIDO DA EXECUÇÃO ORÇAMENTÁRIA**  
**DEMONSTRATIVO DOS RESULTADOS PRIMÁRIO E NOMINAL**  
**ORÇAMENTOS FISCAL E DA SEGURIDADE SOCIAL**  
**PERÍODO DE REFERÊNCIA : 1º Bimestre / 2023**


LRF, art 53, inciso III - Anexo 6a

R\$1,00

RECEITAS PRIMÁRIAS	PREVISÃO ATUALIZADA	Jan a Fev/2023
		RECEITAS REALIZADAS
<b>RECEITAS CORRENTES (I)</b>	685.304.514,2	127.823.241,3
Impostos, Taxas e Contribuições de Melhoria	103.191.500,0	17.993.801,4
Imposto s/ a Prop. Predial/Territorial Urbana (IPTU)	25.320.000,0	2.652.306,9
Impostos s/ Serviços de Qualquer Natureza (ISS)	55.710.000,0	11.716.474,4
Imposto s/ Transmissão de Bens Imóveis (ITBI)	3.965.000,0	656.120,7
Imposto de Renda Retido na Fonte (IRRF)	15.900.000,0	2.521.535,9
Outros Impostos, Taxas e Contribuições de Melhoria	2.296.500,0	447.363,5
Contribuições	37.612.000,0	4.054.562,2
Receita Patrimonial	7.929.120,0	4.339.043,7
Aplicações Financeiras (II)	5.707.120,0	4.315.150,0
Outras Receitas Patrimoniais	2.222.000,0	23.893,7
Transferências Correntes¹	442.559.414,2	83.803.572,4
Cota Parte FPM (80%)	79.500.000,0	17.512.233,4
Cota Parte ICMS (80%)	67.440.000,0	8.352.107,3
Cota Parte IPVA (80%)	15.400.000,0	8.926.613,6
Cota Parte ITR (80%)	68.000,0	8.553,6
L.C. Nº 87/96 - ICMS Desoneração (80%)	0,0	0,0
L.C. Nº 61/89	1.944.000,0	212.065,5
Transferências do FUNDEB	114.000.000,0	18.124.263,2
Outras Transferências Correntes	164.207.414,2	30.667.735,8
Demais Receitas Correntes	94.012.480,0	17.632.261,6
Outras Receitas Financeiras (III)	3.886.000,0	212.051,3
Receitas Correntes Restantes	90.126.480,0	17.420.210,3
<b>RECEITAS PRIMÁRIAS CORRENTES (IV)=(I-III)</b>	675.711.394,2	123.296.040,0
<b>RECEITAS DE CAPITAL (V)</b>	4.100.000,0	234.000,0
Operações de Crédito (VI)	0,0	0,0
Amortização de Empréstimos (VII)	0,0	0,0
Alienação de Bens	100.000,0	0,0
Receita de Alienação de Investimentos Temporários (VIII)	0,0	0,0
Receita de Alienação de Investimentos Permanentes (IX)	0,0	0,0
Outras Alienações de bens	100.000,0	0,0
Transferências de Capital	4.000.000,0	234.000,0
Convênios	0,0	0,0
Outras Transferências de Capital	4.000.000,0	234.000,0
Outras Receitas de Capital	0,0	0,0
Outras Receitas de Capital não Primárias (X)	0,0	0,0
Outras Receitas de Capital Primárias	0,0	0,0
<b>RECEITAS PRIMÁRIAS DE CAPITAL (XI) = (V-VI-VII-VIII-IX-X)</b>	4.100.000,0	234.000,0
<b>RECEITA PRIMÁRIA TOTAL (XII) = (IV + XI)</b>	679.811.394,2	123.530.040,0

DESPESAS PRIMÁRIAS	DOTAÇÃO ATUALIZADA	Jan a Fev/2023					
		DESPESAS EMPENHADAS	DESPESAS LIQUIDADAS	DESPESAS PAGAS (a)	RESTOS A PAGAR PROCESSADOS PAGOS (b)	RESTOS A PAGAR NAO PROCESSADOS	
						LIQUIDADOS	PAGOS (c)
<b>DESPESAS CORRENTES (XIII)</b>	651.837.814,2	203.324.925,5	89.421.511,6	85.007.440,0	7.323.521,7	8.134.290,4	8.134.290,4
Pessoal e Encargos Sociais	366.111.600,3	66.257.790,0	56.498.202,0	55.584.372,3	45.447,9	108.408,2	108.408,2
Juros e Encargos da Dívida (XIV)	5.358.000,0	4.221.338,4	3.284.634,1	3.284.634,1	0,0	2.513,0	2.513,0
Outras Despesas Correntes	280.368.213,9	132.845.797,1	29.638.675,5	26.138.433,6	7.278.073,9	8.023.369,2	8.023.369,2
<b>DESPESAS PRIMÁRIAS CORRENTES (XV) = (XIII - XIV)</b>	646.479.814,2	199.103.587,1	86.136.877,5	81.722.805,9	7.323.521,7	8.131.777,4	8.131.777,4
<b>DESPESAS DE CAPITAL (XVI)</b>	45.680.700,0	19.094.314,1	5.721.119,7	5.699.140,5	187.573,2	34.712,3	34.712,3
Investimentos	25.525.100,0	3.831.936,1	24.368,5	2.389,3	187.573,2	34.712,3	34.712,3
Inversões Financeiras	0,0	0,0	0,0	0,0	0,0	0,0	0,0
Concessão de Empréstimos (XVII)	0,0	0,0	0,0	0,0	0,0	0,0	0,0
Aquisição de Título de Capital já Integralizado (XVIII)	0,0	0,0	0,0	0,0	0,0	0,0	0,0
Aquisição de Título de Crédito (XIX)	0,0	0,0	0,0	0,0	0,0	0,0	0,0
Demais Inversões Financeiras	0,0	0,0	0,0	0,0	0,0	0,0	0,0
Amortização da Dívida (XX)	20.155.600,0	15.262.378,0	5.696.751,2	5.696.751,2	0,0	0,0	0,0
<b>DESPESAS PRIMÁRIAS DE CAPITAL (XXI)=(XVI-XVII-XVIII-XIX-X)</b>	25.525.100,0	3.831.936,1	24.368,5	2.389,3	187.573,2	34.712,3	34.712,3
RESERVA DE CONTINGÊNCIA (XXII)	3.000.000,0	0,0	0,0	0,0	0,0	0,0	0,0
<b>DESPESA PRIMÁRIA TOTAL (XXIII) = (XV+XXI+XXII)</b>	675.004.914,2	202.935.523,2	86.161.246,0	81.725.195,2	7.511.094,9	8.166.489,7	8.166.489,7
<b>RESULTADO PRIMÁRIO - Acima da Linha (XXIV) = (XIIa - (XXIIIa</b>	-	-	-	26.127.260,2	-	-	-

  
**Rodrigo Drable Costa**  
 Prefeito

  
**Rodrigo Amorim Camargo**  
 Controlador Geral do Município  
 Matrícula: 11.734 OAB/RJ 19.881

CHEFE DO PODER EXECUTIVO: RODRIGO DRABLE COSTA  
 RESPONSÁVEL PELA CONTABILIDADE: CRISTINA MARIA PEREIRA


MUNICÍPIO DE BARRA MANSA  
RELATÓRIO RESUMIDO DA EXECUÇÃO ORÇAMENTÁRIA  
DEMONSTRATIVO DO RESULTADO PRIMÁRIO  
ORÇAMENTOS FISCAL E DA SEGURIDADE SOCIAL  
PERÍODO DE REFERÊNCIA : 1º Bimestre / 2023

LRF, art 53, inciso III - Anexo 6a


R\$1,00

META FISCAL PARA O RESULTADO PRIMÁRIO		VALOR CORRENTE
Meta fixada no Anexo de Metas Fiscais da LDO para o exercício de referência		0,0
JUROS NOMINAIS		Jan a Fev/2023
		VALOR INCORRIDO
Encargos e Variações Monetárias Ativos (XXV)		4.315.150,0
Encargos e Variações Monetárias Passivas (XXVI)		3.284.634,1
<b>RESULTADO NOMINAL - Acima da Linha (XXVII) = XXIV + (XXV - XXVI)</b>		<b>27.157.776,1</b>
META FISCAL PARA O RESULTADO NOMINAL		VALOR CORRENTE
Meta fixada no Anexo de Metas Fiscais da LDO para o exercício de referência		0,0

Nota : \*Para efeito deste Demonstrativo, o montante das Transferências Correntes corresponde, dentre outras receitas, ao total das Transferências Intergovernamentais, excluídas as Deduções da Receita Corrente para Formação do FUNDEB.

  
Mônica Peres Carvalho  
Gerente Cont. Gerencial  
CPF 082.787.157-00  
CCP/P. 102167/O-9Mat. 15657

  
Leonardo Ramos de Oliveira  
Secretário Mun. de Finanças  
Matricula 17724 / PMBM

  
Rodrigo Amorim Camargo  
Controlador Geral do Município  
Matricula: 17.734 OAB/RJ 119.881

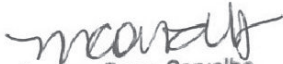
  
Rodrigo Drable Costa  
Prefeito


MUNICÍPIO DE BARRA MANSA  
RELATÓRIO RESUMIDO DA EXECUÇÃO ORÇAMENTÁRIA  
DEMONSTRATIVO DOS RESULTADOS PRIMÁRIO E NOMINAL  
ORÇAMENTOS FISCAL E DA SEGURIDADE SOCIAL  
PERÍODO DE REFERÊNCIA : 1º Bimestre / 2023


LRF, art 53, inciso III - Anexo 6b

R\$ Milhares

ABAIXO DA LINHA		
CÁLCULO DO RESULTADO NOMINAL	SALDO	
	Em 31/12/2022 (a)	Em 28/Fev/2023 (b)
DÍVIDA CONSOLIDADA (XXVIII)	130.746.225,00	948.893,10
DEDUÇÕES (XXIX)	140.175.242,20	139.553.693,20
Disponibilidade de Caixa	140.175.242,20	139.553.693,20
Disponibilidade de Caixa Bruta	153.822.913,10	145.238.781,70
(-) Restos a Pagar Processados (XXX)	13.647.670,90	5.685.088,50
Demais Haveres Financeiros	0,00	0,00
DÍVIDA CONSOLIDADA LÍQUIDA (XXXI) = (XXVIII - XXIX)	-9.429.017,20	-138.604.800,10
RESULTADO NOMINAL - Abaixo da Linha (XXXII) = (XXXIa - XXXIb)	129.175.782,90	
AJUSTE METODOLÓGICO	Até o 1º Bimestre / 2023	
VARIAÇÃO SALDO RPP = (XXXIII) = (XXX a - XXX b)	7.962.582,40	
RECEITA DE ALIENAÇÃO DE INVESTIMENTOS PERMANENTES (IX)	0,00	
PASSIVOS RECONHECIDOS NA DC (XXXIV)	0,00	
VARIAÇÃO CAMBIAL (XXXV)	0,00	
PAGAMENTOS DE PRECATÓRIOS INTEGRANTES DA DC (XXXVI)	0,00	
OUTROS AJUSTES (XXXVII)	0,00	
RESULTADO NOMINAL AJUSTADO - Abaixo da Linha (XXXVIII)=(XXXII-XXXIII-IX+XXXIV+XXXV-XXXVI+XXXVII)	121.213.200,50	
RESULTADO PRIMÁRIO - Abaixo da Linha (XXXIX) = XXXVIII - XXV + XXVI	120.182.684,60	
INFORMAÇÕES ADICIONAIS	PREVISÃO ORÇAMENTÁRIA	
SALDO DE EXERCÍCIOS ANTERIORES	0,00	
Recursos Arrecadados em Exercícios Anteriores - RPPS	0,00	
Superávit Financeiro Utilizado para Abertura e Reabertura de Créditos Adicionais	0,00	
RESERVA ORÇAMENTÁRIA DO RPS	0,00	

  
Juliana Peres Carvalho  
Gerente Cont. Gerencial  
CPF 082.787.157-00  
RG 102167/O-9Mat. 15657

  
Leonardo Ramos de Oliveira  
Secretário Mun. de Finanças  
Matricula 17724 / PMBM

  
Rodrigo Amorim Camargo  
Controlador Geral do Município  
Matricula: 17.734 OAB/RJ 119.001

  
Rodrigo Drable Costa  
Prefeito

MUNICÍPIO DE BARRA MANSA  
RELATÓRIO RESUMIDO DA EXECUÇÃO ORÇAMENTÁRIA  
**DEMONSTRATIVO DOS RESTOS A PAGAR POR PODER E ÓRGÃO**  
ORÇAMENTOS FISCAL E DA SEGURIDADE SOCIAL  
PERÍODO DE REFERÊNCIA : 1º Bimestre / 2023

LRF, art 53, inciso V - Anexo 7

R\$1,00

PODER/ÓRGÃO	RESTOS A PAGAR PROCESSADOS E NÃO PROCESSADOS LIQUIDADOS					RESTOS A PAGAR NÃO-PROCESSADOS				
	Inscritos		Canc.	Pagos	Saldo	Exerc. Ant.	Inscritos 2022	Canc.	Pagos	Saldo
	Exerc. Ant.	2022								
RESTOS A PAGAR (EXCETO INTRA-ORÇAMENTÁRI)										
<b>EXECUTIVO</b>										
PREFEITURA BARRA MANSA	-618.070,3	4.571.755,9	0,0	4.417.549,4	-463.863,8	1.369.385,2	14.094.055,0	0,0	207.115,8	15.256.324,4
SERV AUTONOMO AGUA E ESGOTO BARRA	934.395,2	303.570,3	0,0	69.754,6	1.168.210,9	898.413,7	4.865.963,7	19.547,5	2.467.430,5	3.277.399,4
FUNDACAO DE CULTURA DE BARRA MANS	0,0	72.682,7	0,0	57.210,6	15.472,1	0,0	317.376,4	0,0	0,0	317.376,4
FUNDO MUN SAUDE BARRA MANSA	1.476.134,7	4.183.307,1	0,0	3.310.278,8	2.349.163,0	292.279,8	9.970.965,8	197.544,1	3.576.760,1	6.488.941,4
FUNDO ASSIST MEDICA BARRA MANSA-FU	0,2	0,0	0,0	0,0	0,2	0,0	189.458,2	0,0	79.119,3	110.338,9
SUPERINT OBRAS SERV PÚBLICOS BARRA	2.044.595,5	0,0	0,0	0,0	2.044.595,5	615,0	0,0	0,0	0,0	615,0
FUNDO PREV SOCIAL BARRA MANSA	209,9	0,0	0,0	0,0	209,9	4.658,1	52.688,5	0,0	10.020,0	47.326,6
FUNDO MUN. DE ASSISTÊNCIA SOCIAL	-46,0	108.390,5	0,0	108.390,5	-46,0	1.549,7	603.878,9	0,0	244.560,5	360.868,1
FUNDO MUN MEIO AMBIENTE BARRA MANS	0,0	0,0	0,0	0,0	0,0	1.233,5	0,0	0,0	0,0	1.233,5
FUNDO MUN EDUCAÇÃO BARRA MANSA	570.190,1	1.278.212,0	0,0	1.277.610,4	570.791,7	-12.556.201,2	20.865.009,3	0,0	1.303.304,4	7.005.503,7
FUNDO ESP ILUMINACAO PUBLICA	0,0	0,0	0,0	0,0	0,0	0,0	415.660,0	0,0	249.565,0	166.095,0
<b>LEGISLATIVO</b>										
CAMARA BARRA MANSA	554,8	0,0	0,0	0,0	554,8	54.711,4	299.795,1	0,0	0,0	354.506,5
<b>TOTAL (I)</b>	<b>4.407.964,1</b>	<b>10.517.918,5</b>	<b>0,0</b>	<b>9.240.794,3</b>	<b>5.685.088,3</b>	<b>-9.933.354,8</b>	<b>51.674.850,9</b>	<b>217.091,6</b>	<b>8.137.875,6</b>	<b>33.386.528,9</b>
RESTOS A PAGAR (INTRA-ORÇAMENTÁRIOS) (II)										
<b>EXECUTIVO</b>										
FUNDACAO DE CULTURA DE BARRA MANS	0,0	0,0	0,0	0,0	0,0	0,0	0,0	0,0	0,0	0,0
<b>TOTAL (II)</b>	<b>0,0</b>	<b>0,0</b>	<b>0,0</b>	<b>0,0</b>	<b>0,0</b>	<b>0,0</b>	<b>0,0</b>	<b>0,0</b>	<b>0,0</b>	<b>0,0</b>
<b>TOTAL (I + II)</b>	<b>4.407.964,1</b>	<b>10.517.918,5</b>	<b>0,0</b>	<b>9.240.794,3</b>	<b>5.685.088,3</b>	<b>-9.933.354,8</b>	<b>51.674.850,9</b>	<b>217.091,6</b>	<b>8.137.875,6</b>	<b>33.386.528,9</b>

*marcar*  
Mônica Peres Carvalho  
Gerente Cont. Gerencial  
CPF 082.787.157-00  
RG 14.021.6710-9 Mat. 15657

*Leonardo Ramos de Oliveira*  
Secretário Mun. de Finanças  
Matricula 17724 / PMBM

*Rodrigo Amorim Camargo*  
Controlador Geral do Município  
Matricula: 17.734 OAB/RJ 119.561

*Rodrigo Drable Costa*  
Prefeito

MUNICÍPIO DE BARRA MANSA  
RELATÓRIO RESUMIDO DA EXECUÇÃO ORÇAMENTÁRIA  
DEMONSTRATIVO DAS RECEITAS E DESPESAS COM MANUTENÇÃO E DESENVOLVIMENTO DO ENSINO


ORÇAMENTOS FISCAL E DA SEGURIDADE SOCIAL  
PERÍODO DE REFERÊNCIA : 1º Bimestre / 2023


LEI 9.394/96, art 72 - Anexo 8

R\$1,00

RECEITA RESULTANTE DE IMPOSTOS (Arts. 212 e 212-A da Constituição Federal)				
RECEITA RESULTANTE DE IMPOSTOS	PREVISÃO ATUALIZADA (a)	RECEITAS REALIZADAS		%
		Até 1º Bim/2023 (b)	(b/a)	
1-RECEITAS DE IMPOSTOS	100.895.000,0	17.546.437,8		17,39
1.1-Receita Resultante do Imposto sobre a Propriedade Predial e Territorial Urbana - IPTU	25.320.000,0	2.652.306,9		10,48
1.2-Receita Resultante do Imposto sobre Transmissão Inter Vivos - ITBI	3.965.000,0	656.120,7		16,55
1.3-Receita Resultante do Imposto sobre Serviços de Qualquer Natureza - ISS	55.710.000,0	11.716.474,4		21,03
1.4-Receita Resultante do Imposto sobre Imposto de Renda Retido na Fonte - IRRF	15.900.000,0	2.521.535,9		15,86
2-RECEITAS DE TRANSFERÊNCIAS CONSTITUCIONAIS E LEGAIS	203.565.000,0	43.764.466,7		21,50
2.1-Cota-Parte FPM	97.500.000,0	21.890.291,6		22,45
2.1.1-Parcela referente à CF art. 159, I, alínea b	90.000.000,0	21.890.291,6		24,32
2.1.2-Parcela referente à CF art. 159, I, alíneas d e e	7.500.000,0	0,0		
2.2-Cota-Parte ICMS	84.300.000,0	10.440.134,2		12,38
2.3-Cota-Parte IPI-Exportação	2.430.000,0	265.081,9		10,91
2.4-Cota-Parte ITR	85.000,0	10.692,0		12,58
2.5-Cota-Parte IPVA	19.250.000,0	11.158.267,0		57,97
2.6-Cota-Parte IOF-Ouro	0,0	0,0		
2.7-Compensações Finan. provenientes de Impostos e Transf. Constitucionais	0,0	0,0		
3-TOTAL DA RECEITA RESULTANTE DE IMPOSTOS (1 + 2)	304.460.000,0	61.310.904,5		20,14
4- TOTAL DESTINADO AO FUNDEB - 20% DE ((2.1.1) + (2.2) + (2.3) + (2.4) + (2.5))	39.213.000,0	8.752.893,3		22,32
5- VALOR MÍNIMO A SER APLICADO ALEM DO VALOR DESTINADO AO FUNDEB - 5% DE ((2.1.1) + (2.2) + (2.3) + (2.4) + (2.5)) + 25% DE ((1.1) + (1.2) + (1.3) + (1.4) + (2.1.2) + (2.6) + (2.7))	36.902.000,0	6.574.832,8		17,82

  
Monica Peres Carvalho  
Gerente Cont. Gerencial  
CPF 082.787.157-00  
CARIRJ 10216710-9Mat. 15657

  
Leonardo Ramos de Oliveira  
Secretário Mun. de Finanças  
Matricula 17724 / PNBM

  
Rodrigo Amorim Camargo  
Controlador Geral do Município  
Matricula: 17.734 CARIRJ 119.66

  
Rodrigo Drable Costa  
Prefeito

**MUNICÍPIO DE BARRA MANSA**  
**RELATÓRIO RESUMIDO DA EXECUÇÃO ORÇAMENTÁRIA**  
**DEMONSTRATIVO DAS RECEITAS E DESPESAS COM MANUTENÇÃO E DESENVOLVIMENTO DO ENSINO**  
**DEMONSTRATIVO DAS RECEITAS E DESPESAS COM MANUTENÇÃO E DESENVOLVIMENTO DO ENSINO**  
**ORÇAMENTOS FISCAL E DA SEGURIDADE SOCIAL**  
**PERÍODO DE REFERÊNCIA : 1º Bimestre / 2023**

LEI 9.394/96, art 72 - Anexo 8

R\$1,00

RECEITAS RECEBIDAS DO FUNDEB NO EXERCÍCIO	PREVISÃO ATUALIZADA (a)	RECEITAS REALIZADAS	
		Até 1º Bim/2023 (b)	% (b/a)
<b>6-RECEITAS RECEBIDAS DO FUNDEB</b>	114.400.000,0	18.773.017,0	16,41
6.1-Transferências de Recursos do FUNDEB	114.400.000,0	18.387.000,9	16,07
6.1.1-Principal	114.000.000,0	18.124.263,2	15,90
6.1.2-Rendimento de Aplicação Financeira	400.000,0	262.737,7	65,68
6.2- FUNDEB - Complementação da União - VAAF	0,0	386.016,0	0,00
6.2.1-Principal	0,0	385.410,2	0,00
6.2.2-Rendimento de Aplicação Financeira	0,0	605,9	0,00
6.3- FUNDEB - Complementação da União - VAAT	0,0	0,0	0,00
6.3.1-Principal	0,0	0,0	0,00
6.3.2-Rendimento de Aplicação Financeira	0,0	0,0	0,00
<b>7-RESULTADO LÍQUIDO DAS TRANSFERÊNCIAS DO FUNDEB (6.1.1 - 4)</b>	<b>74.787.000,0</b>	<b>9.371.369,8</b>	<b>12,53</b>
<b>RECURSOS RECEBIDOS EM EXERCÍCIOS ANTERIORES E NÃO UTILIZADOS</b>	VALOR		
8- TOTAL DOS RECURSOS DE SUPERÁVIT			0,0
8.1- SUPERÁVIT DO EXERCÍCIO IMEDIATAMENTE ANTERIOR			0,0
8.2- SUPERÁVIT RESIDUAL DE OUTROS EXERCÍCIOS			0,0
<b>9- TOTAL DOS RECURSOS DO FUNDEB DISPONÍVEIS PARA UTILIZAÇÃO (6 + 8)</b>			<b>18.773.017,0</b>

DESPESAS COM RECURSOS DO FUNDEB	DOTAÇÃO ATUALIZADA (c)	DESPESAS EMPENHADAS Até o Bimestre (d)	DESPESAS LIQUIDADAS Até o Bimestre (e)	DESPESAS PAGAS Até o Bimestre (f)
<b>10- PROFISSIONAIS DA EDUCAÇÃO BÁSICA</b>	95.500.000,0	15.588.431,5	15.588.431,5	15.588.431,5
10.1- Educação Infantil	7.650.000,0	398.665,7	398.665,7	398.665,7
10.1.1- Creche	0,0	0,0	0,0	0,0
10.1.2- Pré-escola	7.650.000,0	398.665,7	398.665,7	398.665,7
10.2- Ensino Fundamental	87.850.000,0	15.189.765,7	15.189.765,7	15.189.765,7
<b>11- OUTRAS DESPESAS</b>	18.900.000,0	3.738.133,9	0,0	0,0
11.1- Educação Infantil	0,0	0,0	0,0	0,0
11.1.1- Creche	0,0	0,0	0,0	0,0
11.1.2- Pré-escola	0,0	0,0	0,0	0,0
11.2- Ensino Fundamental	18.900.000,0	3.738.133,9	0,0	0,0
<b>12- TOTAL DAS DESPESAS COM RECURSOS DO FUNDEB (10 + 11)</b>	<b>114.400.000,0</b>	<b>19.326.565,4</b>	<b>15.588.431,5</b>	<b>15.588.431,5</b>

## INDICADORES DO FUNDEB

DESPESAS CUSTEADAS COM RECEITAS DO FUNDEB RECEBIDAS NO EXERCÍCIO	DESPESAS EMPENHADAS Até o Bimestre (d)	DESPESAS LIQUIDADAS Até o Bimestre (e)	DESPESAS PAGAS Até o Bimestre (f)
13- Despesas com Profissionais da Educação Básica	15.588.431,5	15.588.431,5	15.588.431,5
14- Despesas Impostos e Transferências de Impostos	19.326.565,4	15.588.431,5	15.588.431,5
15- Despesas Complementação da União - VAAF	0,0	0,0	0,0
16- Despesas Complementação da União - VAAT	0,0	0,0	0,0
17- Despesas Complementação da União - VAAT Aplicadas na Educação Infantil	0,0	0,0	0,0
18- Despesas Complementação da União - VAAT Aplicadas em Despesa de Capital	0,0	0,0	0,0

INDICADORES - Art. 212-A, Inciso XI e § 3º - Constituição Federal	VALOR EXIGIDO (i)	VALOR APLICADO (j)	VALOR CONSIDERADO APÓS DEDUÇÕES (k)	% APLICADO (l)
19- Mín. 70% do FUNDEB na Remuneração dos Profissionais Educ. Básica	13.141.111,9	15.588.431,5	15.588.431,5	83,0
20- Perc. 50% da Complem. da União ao FUNDEB (VAAT) na Educ. Infantil	0,0	0,0	0,0	0,0
21- Mín de 15% da Complem. da União ao FUNDEB-VAAT em Desp. de Capital	0,0	0,0	0,0	0,0

INDICADORE - Art. 25, § 3º - Lei nº 14.113 de 2020 (Máximo de 10% do Superávit)	VALOR MÁXIMO PERMITIDO (m)	VALOR NÃO APLICADO (n)	NÃO APLICADO APÓS AJUSTE (o)	% NÃO APLICADO (p)
22- Total da Receita Recebida e não Aplicada no Exercício	1.877.301,7	-553.548,4	-553.548,4	-2,9

INDICADOR - Art. 25, § 3º - Lei nº 14.113 de 2020 (Aplicação do Superávit de Exercício Anterior)	VALOR DE SUPERÁVIT PERMITIDO NO EXER. ANTERIOR (q)	VALOR NÃO APLICADO NO EXERCÍCIO ANTERIOR (r)	VALOR DE SUPERÁVIT APLICADO ATÉ O 1º QUADR. (s)	VALOR APLIC. ATÉ O 1º QUADR. QUE INTEGRARÁ O LIMITE CONSTITUCIONAL (t)	VALOR APLICADO APÓS O 1º QUADR (u)	VALOR NÃO APLICADO (v)
23- Total das Despesas custeadas com Superávit do FUNDEB	9.974.263,6	0,0	0,0	0,0	0,0	0,0
23.1- Total das Desp. custeadas com FUNDEB - Impostos e Transf. de Impostos	9.974.263,6	0,0	0,0	0,0	0,0	0,0
23.2- Total das Desp. custeadas c/ FUNDEB - Complem. União (VAAF + VAAT)	0,0	0,0	0,0	0,0	0,0	0,0

CHEFE DO PODER EXECUTIVO: RODRIGO DRABLE COSTA  
 RESPONSÁVEL PELA CONTABILIDADE: CRISTINA MARIA PEREIRA

SIGFIS - Versão 2023

**Rodrigo Amorim Camargo**  
 Controlador Geral do Município  
 Matrícula: 17.734 OAB/RJ 119.661

**Monica Peres Carvalho**  
 Gerente Cont. Gerencial  
 CPF 082.787.157-00  
 RR/RJ 1021670-9Mat. 15657

Data de Emissão: 30/03/2023 18:29h

**Rodrigo Drable Costa**  
 Prefeito

Anexo 8 do RREO

**Leonardo Ramos de Oliveira**  
 Secretário Mun. de Finanças  
 Matrícula 17724 / PMBM



MUNICÍPIO DE BARRA MANSA  
RELATÓRIO RESUMIDO DA EXECUÇÃO ORÇAMENTÁRIA  
DEMONSTRATIVO DAS RECEITAS E DESPESAS COM MANUTENÇÃO E DESENVOLVIMENTO DO ENSINO

ORÇAMENTOS FISCAL E DA SEGURIDADE SOCIAL  
PERÍODO DE REFERÊNCIA : 1º Bimestre / 2023

LEI 9.394/96, art 72 - Anexo 8

R\$1,00

DESPESAS COM MANUTENÇÃO E DESENVOLVIMENTO DO ENSINO - MDE - CUSTEADAS COM RECEITAS DE IMPOSTOS (EXCETO FUNDEB)				
DESPESAS COM AÇÕES TÍPICAS DE MDE - RECEITAS DE IMPOSTOS EXCETO FUNDEB (Por área de Atuação)	DOTAÇÃO ATUALIZADA (c)	DESPESAS EMPENHADAS Até o Bimestre (d)	DESPESAS LIQUIDADAS Até 1º Bim/2023 (e)	DESPESAS PAGAS Até 1º Bim/2023 (f)
24- EDUCAÇÃO INFANTIL	9.847.460,0	1.592.340,2	942.022,3	942.022,3
24.1- Creche	0,0	0,0	0,0	0,0
24.2- Pré-escola	9.847.460,0	1.592.340,2	942.022,3	942.022,3
25- ENSINO FUNDAMENTAL	59.187.040,0	10.129.883,1	3.721.231,3	3.682.685,5
26- TOTAL DAS DESPESAS COM AÇÕES DO MDE	69.034.500,0	11.722.223,3	4.663.253,6	4.624.707,7

APURAÇÃO DAS DESPESAS PARA FINS DE LIMITE MÍNIMO CONSTITUCIONAL	VALOR
27- TOTAL DAS DESPESAS DE MDE CUSTEADAS COM RECURSOS DE IMPOSTOS	20.251.685,05
28 (-) RESULTADO LÍQUIDO DAS TRANSFERÊNCIAS DO FUNDEB = (L7)	9.371.369,84
29 (-) RESTOS A PAGAR NÃO PROCESSADOS INSCRITOS NO EXERCÍCIO SEM DISPONIBILIDADE FINANCEIRA DE RECURSOS DO FUNDEB	0,00
30 (-) RESTOS A PAGAR NÃO PROCESSADOS INSCRITOS NO EXERCÍCIO SEM DISPONIBILIDADE FINANCEIRA DE RECURSOS DE IMPOSTOS	0,00
31 (-) CANCELAMENTO, NO EXERCÍCIO, DE RESTOS A PAGAR INSCRITOS COM DISPONIBILIDADE FINANCEIRA DE RECURSOS DE IMPOSTOS VINCULADOS AO ENSINO	0,00
32- TOTAL DAS DESPESAS PARA FINS DE LIMITE (27 - (28 + 29 + 30 + 31))	10.880.315,21

APURAÇÃO DO LIMITE MÍNIMO CONSTITUCIONAL	VALOR EXIGIDO (x)	VALOR APLICADO (w)	% APLICADO (y)
33- APLICAÇÃO EM MDE SOBRE A RECEITA RESULTANTE DE IMPOSTOS	15.327.726,13	10.880.315,21	17,75

RESTOS A PAGAR INSCRITOS EM EXERCÍCIOS ANTERIORES COM DISPONIBILIDADE FINANCEIRA DE RECURSOS DE IMPOSTOS DO FUNDEB	SALDO INICIAL (x)	RP LIQUIDADOS (aa)	RP PAGOS (ab)	RP CANCELADOS (ac)	SALDO FINAL (ad)
34- RESTOS A PAGAR DE DESPESAS COM MDE	0,00	0,00	0,00	0,00	0,00
34.1- Executados com recursos de Impostos e Transferências de Impostos	0,00	0,00	0,00	0,00	0,00
34.2- Executados com recursos do FUNDEB -Impostos	0,00	0,00	0,00	0,00	0,00
34.3- Executados com recursos do FUNDEB - VAAF e VAAT	0,00	0,00	0,00	0,00	0,00

RECEITAS ADICIONAIS PRA FINANCIAMENTO DO ENSINO	PREVISÃO ATUALIZADA (a)	RECEITAS REALIZADAS Até o Bimestre (b)
35- RECEITA DE TRANSFERÊNCIAS DO FNDE (incluindo rendimentos de aplicação Financeira)	15.687.000,0	2.933.165,9
35.1- Salário-Educação	11.750.000,0	2.648.713,7
35.2- PDDE	5.000,0	319,0
35.3- Transferências Diretas - PNAE	3.850.000,0	281.484,6
35.4- PNATE	82.000,0	2.648,6
35.5- Outras Transferências do FNDE	0,0	0,0
36- RECEITA DE TRANSFERÊNCIAS DE CONVÊNIO	0,0	0,0
37- RECEITA DE ROYALTIES DESTINADOS À EDUCAÇÃO	0,0	0,0
38 -RECEITA DE OPERAÇÕES DE CRÉDITO	0,0	0,0
39-OUTRAS RECEITAS PARA FINANCIAMENTO DO ENSINO	0,0	0,0
40-TOTAL RECEITAS ADICIONAIS PARA FINANCIAMENTO DO ENSINO (35 + 36 + 37 + 38 + 39))	15.687.000,0	2.933.165,9

DESPESAS CUSTEADAS COM RECEITAS ADICIONAIS PARA FINANCIAMENTO DO ENSINO (Por Área de Atuação)	DOTAÇÃO ATUALIZADA (c)	DESPESAS EMPENHADAS Até o Bimestre (d)	DESPESAS LIQUIDADAS Até o Bimestre (e)	DESPESAS PAGAS Até o Bimestre (f)
41- EDUCAÇÃO INFANTIL	530.000,00	199.935,00	0,00	0,00
41.1- Creche	0,00	0,00	0,00	0,00
41.2- Pré-escola	530.000,00	199.935,00	0,00	0,00
42- ENSINO FUNDAMENTAL	16.237.000,00	6.512.154,93	44.138,90	41.386,79
43- ENSINO MÉDIO	738.000,00	60.629,24	60.629,24	60.629,24
44- ENSINO SUPERIOR	0,00	0,00	0,00	0,00
45- ENSINO PROFISSIONAL NÃO INTEGRADO AO ENSINO REGULAR	1.740.500,00	49.045,71	49.045,71	49.045,71
46- TOTAL DE DESPESAS CUSTEADAS COM RECURSOS ADICIONAIS PARA FINANCIAMENTO	19.245.500,00	6.821.764,88	153.813,85	151.061,74

*mcovet*  
Mônica Peres Carvalho  
Gerente Cont. Gerencial  
CPF 082.787.157-00  
CPF: 1.1021670-9 Mat. 15657

*Leonardo Ramos de Oliveira*  
Secretário Mun. de Finanças  
Matricula 17724 / PMBM

*Rodrigo Amorim Camargo*  
Controlador Geral do Município  
Matricula: 17.734 OAB/RJ 119.001

*Rodrigo Drable Costa*  
Prefeito


CHEFE DO PODER EXECUTIVO: RODRIGO DRABLE COSTA  
RESPONSÁVEL PELA CONTABILIDADE: CRISTINA MARIA PEREIRA

MUNICÍPIO DE BARRA MANSA  
RELATÓRIO RESUMIDO DA EXECUÇÃO ORÇAMENTÁRIA  
DEMONSTRATIVO DAS RECEITAS E DESPESAS COM MANUTENÇÃO E DESENVOLVIMENTO DO ENSINO  
DEMONSTRATIVO DAS RECEITAS E DESPESAS COM MANUTENÇÃO E DESENVOLVIMENTO DO ENSINO  
ORÇAMENTOS FISCAL E DA SEGURIDADE SOCIAL  
PERÍODO DE REFERÊNCIA : 1º Bimestre / 2023


LEI 9.394/96, art 72 - Anexo 8

R\$ Milhares

TOTAL GERAL DAS DESPESAS COM EDUCAÇÃO	DOTAÇÃO ATUALIZADA (c)	DESPESAS EMPENHADAS Até o Bimestre (d)	DESPESAS LIQUIDADAS Até o Bimestre (e)	DESPESAS PAGAS Até o Bimestre (f)
47- TOTAL GERAL DAS DESPESAS COM EDUCAÇÃO	202.680.000,00	37.870.553,57	20.405.498,90	20.364.200,93
47.1- Despesas Correntes	185.877.500,00	35.025.709,64	20.405.498,90	20.364.200,93
47.1.1- Pessoal Ativo	133.954.500,00	18.840.611,88	18.840.611,88	18.840.611,88
47.1.2- Pessoal Inativo	0,00	0,00	0,00	0,00
47.1.3- Transferências às instituições comunitárias, confessionais ou filantrópicas sem fim	0,00	0,00	0,00	0,00
47.1.4- Outras Despesas Correntes	51.923.000,00	16.185.097,76	1.564.887,02	1.523.589,05
47.2- Despesas de Capital	16.802.500,00	2.844.843,93	0,00	0,00
47.2.1- Transferências às instituições comunitárias, confessionais ou filantrópicas sem fim	0,00	0,00	0,00	0,00
47.2.2- Outras Despesas de Capital	16.802.500,00	2.844.843,93	0,00	0,00

  
Mônica Peres Carvalho  
Gerente Cont. Gerencial  
CPF 082.787.157-00  
CRC/RJ 102167/O-9Mat. 15657

  
Leonardo Ramos de Oliveira  
Secretário Mun. de Finanças  
Matricula 17724 / PMBM

  
Rodrigo Amorim Camargo  
Controlador Geral do Município  
Matricula: 17.734 OAB/RJ 119.601

  
Rodrigo Drable Costa  
Prefeito

CONTROLE DA DISPONIBILIDADE FINANCEIRA E CONCILIAÇÃO BANCÁRIA	FUNDEB (ae)	SALÁRIO EDUCAÇÃO (af)
48- DISPONIBILIDADE FINANCEIRA EM 31 DE DEZEMBRO DE <EXERCÍCIO ANTERIOR>	0,00	0,00
49- (+) INGRESSO DE RECURSOS ATÉ O BIMESTRE	18.773.016,95	2.648.713,73
50- (-) PAGAMENTOS EFETUADOS ATÉ O BIMESTRE (orçamentário e restos a pagar)	0,00	0,00
51- (=) DISPONIBILIDADE FINANCEIRA ATÉ O BIMESTRE	18.773.016,95	2.648.713,73
52- (+) AJUSTES POSITIVOS	0,00	0,00
53- (-) AJUSTES NEGATIVOS (OUTROS VALORES EXTRAORÇAMENTÁRIOS)	0,00	0,00
54- (=) SALDO FINANCEIRO CONCILIADO (Saldo Bancário))	18.773.016,95	2.648.713,73

## INDICADORES AJUSTADOS

Mínimo de 70% do FUNDEB na Remuneração dos Profissionais Educação. Básica

VALOR EXIGIDO	VALOR APLICADO	% APLICADO
13.141.111,87	15.588.431,45	83,04

## APLICAÇÃO EM MDE SOBRE A RECEITA RESULTANTE DE IMPOSTOS

TOTAL DAS DESPESAS DE MDE CUSTEADAS COM RECURSOS DE IMPOSTOS	(-) RESULTADO LÍQUIDO DAS TRANSFERÊNCIAS DO FUNDEB = (L7)	TOTAL DAS DESPESAS PARA FINS DE LIMITE	% APLICADO
20.213.139,19	9.371.369,84	10.841.769,35	17,68

## RESULTADO DAS CRÍTICAS APLICADAS SOBRE A GERAÇÃO DO ANEXO 08 RREO


Crítica 01: Ok.
Crítica 02: Ok.
Crítica 03: Ok.
Crítica 04: Ok.
Crítica 05: O Total de Receitas Adicionais para Financiamento do Ensino não pode ser menor que o Total de Despesas Custeadas com Recursos Adicionais para Financiamento do Ensino. As células 40(a) e 40(b) devem ter, respectivamente, valores maiores que os das células 46(c) e 46(f).
Crítica 06: Ok.

## Observação:

As críticas não impedem a emissão do anexo, mas é importante que sejam observadas e, eventualmente, corrigidos os dados (Especialmente os da tabela Despesas Educação), pois elas podem afetar o cálculo dos índices apresentados no relatório. Outros esclarecimentos poderão ser obtidos através do Help Desk.

  
 Monica Peres Carvalho  
 Gerente Cont. Gerencial  
 CPF 082.787.157-00  
 Matr. 10216710-9Mat. 15657

  
 Leonardo Ramos de Oliveira  
 Secretário Mun. de Finanças  
 Matrícula 17724 / PMBM

  
 Rodrigo Amorim Camargo  
 Controlador Geral do Município  
 Matrícula: 17.734 OAB/RJ 119.661

  
 Rodrigo Drable Costa  
 Prefeito

MUNICÍPIO DE BARRA MANSÁ  
 RELATÓRIO RESUMIDO DA EXECUÇÃO ORÇAMENTÁRIA  
**DEMONSTRATIVO DAS RECEITAS DE IMPOSTOS E DAS DESPESAS PRÓPRIAS COM SAÚDE**  
 ORÇAMENTOS FISCAL E DA SEGURIDADE SOCIAL  
 PERÍODO DE REFERÊNCIA : 1º Bimestre / 2023

R\$ 1,00


ADCT, art 77 - Anexo 12


RECEITAS RESULTANTES DE IMPOSTOS E TRANSFERÊNCIAS CONSTITUCIONAIS E LEGAIS	PREVISÃO INICIAL	PREVISÃO ATUALIZADA (a)	RECEITAS REALIZADAS	
			Até 1º Bim/2023 (b)	% (B/A) x 100
<b>RECEITA DE IMPOSTOS LÍQUIDA (I)</b>	<b>100.895.000,0</b>	<b>100.895.000,0</b>	<b>17.546.437,8</b>	<b>17,4</b>
Receita Resultante do Imposto Predial e Territorial - IPTU	25.320.000,0	25.320.000,0	2.652.306,9	10,5
IPTU	19.500.000,0	19.500.000,0	1.689.864,1	8,7
Multa, Juros de Mora, Dívida Ativa e Outros Encargos do IPTU	5.820.000,0	5.820.000,0	962.442,8	16,5
Receita Resultante do Imposto sobre Transmissão Inter Vivos - ITBI	3.965.000,0	3.965.000,0	656.120,6	16,5
ITBI	3.600.000,0	3.600.000,0	613.852,6	17,1
Multa, Juros de Mora, Dívida Ativa e Outros Encargos do ITBI	365.000,0	365.000,0	42.268,0	11,6
Receita Resultante do Imposto sobre Serviços de Qualquer Natureza - ISS	55.710.000,0	55.710.000,0	11.716.474,4	21,0
ISS	51.700.000,0	51.700.000,0	11.085.049,6	21,4
Multa, Juros de Mora, Dívida Ativa e Outros Encargos do ISS	4.010.000,0	4.010.000,0	631.424,8	15,7
Receita Resultante do Imposto sobre a e Proventos de Qualquer Natureza Retido na Fonte - IRRF	15.900.000,0	15.900.000,0	2.521.535,9	15,9
<b>RECEITAS DE TRANSFERÊNCIAS CONSTITUCIONAIS E LEGAIS (II)</b>	<b>196.065.000,0</b>	<b>196.065.000,0</b>	<b>43.764.466,7</b>	<b>22,3</b>
Cola-Parte FPM	90.000.000,0	90.000.000,0	21.890.291,6	24,3
Cola-Parte ITR	85.000,0	85.000,0	10.692,0	12,6
Cola-Parte ICMS	84.300.000,0	84.300.000,0	10.440.134,2	12,4
Cola-Parte IPVA	19.250.000,0	19.250.000,0	11.158.267,0	58,0
Cola-Parte IPI-Exportação	2.430.000,0	2.430.000,0	265.081,9	10,9
Compensações Financeiras Provenientes de Impostos e Transferências Constitucionais	0,0	0,0	0,0	0,0
Desoneração ICMS (LC 87/1996)	0,0	0,0	0,0	0,0
Outras	0,0	0,0	0,0	0,0
<b>Total das Receitas Resultantes de Impostos e Transferências Constitucionais e Legais (III)=(I)+(II)</b>	<b>296.960.000,0</b>	<b>296.960.000,0</b>	<b>61.310.904,5</b>	<b>20,6</b>


  

DESPESAS COM AÇÕES E SERVIÇOS PÚBLICOS DE SAÚDE (ASPS) - POR SUBFUNÇÃO E CATEGORIA ECONÔMICA	DOTAÇÃO INICIAL	DOTAÇÃO ATUALIZADA (c)	DESPESAS EMPENHADAS		DESPESAS LIQUIDADAS		DESPESAS PAGAS	
			Até 1º Bim/2023 (d)	% (d/c) x100	Até 1º Bim/2023 (e)	% (e/c) x100	Até 1º Bim/2023 (f)	% (f/c) x100
<b>ATENÇÃO BÁSICA (IV)</b>	<b>35.168.000,0</b>	<b>35.168.000,0</b>	<b>7.803.723,7</b>	<b>22,2</b>	<b>6.551.840,5</b>	<b>18,6</b>	<b>6.085.949,3</b>	<b>17,3</b>
Despesas Correntes	35.140.000,0	35.140.000,0	7.801.269,5	22,2	6.551.840,5	18,6	6.085.949,3	17,3
Despesas de Capital	28.000,0	28.000,0	2.454,3	8,8	0,0	0,0	0,0	0,0
<b>ASSISTÊNCIA HOSPITALAR E AMBULATORIAL (V)</b>	<b>9.615.000,0</b>	<b>9.615.000,0</b>	<b>2.777.220,6</b>	<b>28,9</b>	<b>686.088,2</b>	<b>7,1</b>	<b>686.088,2</b>	<b>7,1</b>
Despesas Correntes	9.595.000,0	9.595.000,0	2.777.220,6	28,9	686.088,2	7,2	686.088,2	7,2
Despesas de Capital	20.000,0	20.000,0	0,0	0,0	0,0	0,0	0,0	0,0
<b>SUPOORTE PROFILÁTICO E TERAPEÚTICO (VI)</b>	<b>2.250.000,0</b>	<b>2.250.000,0</b>	<b>1.047.615,0</b>	<b>46,6</b>	<b>394.591,8</b>	<b>17,5</b>	<b>0,0</b>	<b>0,0</b>
Despesas Correntes	2.250.000,0	2.250.000,0	1.047.615,0	46,6	394.591,8	17,5	0,0	0,0
Despesas de Capital	0,0	0,0	0,0	NAN	0,0	NAN	0,0	NAN
<b>VIGILÂNCIA SANITÁRIA (VII)</b>	<b>0,0</b>	<b>0,0</b>	<b>0,0</b>	<b>0,0</b>	<b>0,0</b>	<b>0,0</b>	<b>0,0</b>	<b>0,0</b>
Despesas Correntes	0,0	0,0	0,0	NAN	0,0	NAN	0,0	NAN
Despesas de Capital	0,0	0,0	0,0	NAN	0,0	NAN	0,0	NAN
<b>VIGILÂNCIA EPIDEMIOLÓGICA (VIII)</b>	<b>1.000,0</b>	<b>1.000,0</b>	<b>0,0</b>	<b>0,0</b>	<b>0,0</b>	<b>0,0</b>	<b>0,0</b>	<b>0,0</b>
Despesas Correntes	1.000,0	1.000,0	0,0	0,0	0,0	0,0	0,0	0,0
Despesas de Capital	0,0	0,0	0,0	NAN	0,0	NAN	0,0	NAN

  
**Rodrigo Drable Costa**  
 Prefeito

  
**Mônica Peres Carvalho**  
 Gerente Cont. Gerencial  
 CPF 082.787.157-00  
 CRC/RJ 10216710-9Mat. 15657

  
 Leonardo Ramos de Oliveira  
 Secretário Mun. de Finanças  
 Matrícula 47724 / PNBM

  
 Rodrigo Amorim Camargo  
 Controlador Geral do Município  
 Matrícula: 17.734 OAB/RJ 119.661

Anexo 12 do RREO

Data de Emissão: 30/03/2023 18:29h

CHEFE DO PODER EXECUTIVO: RODRIGO DRABLE COSTA  
 RESPONSÁVEL PELA CONTABILIDADE: CRISTINA MARIA PEREIRA  
 SIGFIS - Versão 2023

**MUNICÍPIO DE BARRA MANSA**  
**RELATÓRIO RESUMIDO DA EXECUÇÃO ORÇAMENTÁRIA**  
**DEMONSTRATIVO DAS RECEITAS DE IMPOSTOS E DAS DESPESAS PRÓPRIAS COM SAÚDE**  
**ORÇAMENTOS FISCAL E DA SEGURIDADE SOCIAL**  
**PERÍODO DE REFERÊNCIA : 1º Bimestre / 2023**

ADCT, art 77 - Anexo 12

ALIMENTAÇÃO E NUTRIÇÃO (IX)		0,0		0,0		0,0		0,0		0,0		0,0	
Despesas Correntes		0,0		0,0		0,0		0,0		0,0		0,0	
Despesas de Capital		0,0		0,0		0,0		0,0		0,0		0,0	
OUTRAS SUBFUNÇÕES (X)		1.000,0		1.000,0		0,0		0,0		0,0		0,0	
Despesas Correntes		1.000,0		1.000,0		0,0		0,0		0,0		0,0	
Despesas de Capital		0,0		0,0		0,0		0,0		0,0		0,0	
<b>TOTAL (XI) = (IV+V+VI+VII+VIII+IX+X)</b>		<b>47.035.000,0</b>		<b>11.628.559,3</b>		<b>24,7</b>		<b>7.632.520,5</b>		<b>16,2</b>		<b>6.772.037,5</b>	

APURAÇÃO DO CUMPRIMENTO DO LIMITE MÍNIMO PARA APLICAÇÃO EM ASPS		DESPESAS EMPENHADAS (d)		DESPESAS LIQUIDADAS (e)		DESPESAS PAGAS (f)	
Total das Despesas com ASPS (XII) = (XI)		11.628.559,3		7.632.520,5		6.772.037,5	
(-) Restos a Pagar Não Processados Inscritos Indevidamente no Exercício sem Disponibilidade Financeira (XIII)		0,0		0,0		0,0	
(-) Despesas Custeadas com Recursos Vinculados à Parcela do Percentual Mínimo que não foi Aplicado em ASPS em Exercícios Anteriores (XIV)		0,0		0,0		0,0	
(-) Despesas Custeadas com Disponibilidade de Caixa Vinculada aos Restos a Pagar Cancelados (XV)		0,0		0,0		0,0	
<b>(=) VALOR APLICADO EM ASPS (XVI) = (XII - XIII - XIV - XV)</b>		<b>11.628.559,3</b>		<b>7.632.520,5</b>		<b>6.772.037,5</b>	
Despesa Mínima a ser Aplicada em ASPS (XVII) = (III) x 15% (LC 141/2012)		0,0		0,0		0,0	
Despesa Mínima a ser Aplicada em ASPS (XVIII) = (III) x % (Lei Orgânica Municipal)		0,0		0,0		0,0	
Diferença entre o Valor Aplicado e a Despesa Mínima a ser Aplicada (XVIII) = (XVI) (d ou e) - (XVII)		0,0		-1.564.115,2		0,0	
Limite não Cumprido (XIX) = (XVIII) (Quando valor for inferior a zero)		0,0		1.564.115,2		0,0	
<b>PERCENTUAL DA RECEITA DE IMPOSTOS E TRANSFERÊNCIAS CONSTITUCIONAIS E LEGAIS APLICADO EM ASPS (XVI/III) * 100</b> (mínimo de 15% conforme LC nº 141/2012 ou % da Lei Orgânica Municipal)		<b>19,0</b>		<b>12,4</b>		<b>0,0</b>	

**CONTROLE DO VALOR REFERENTE AO PERCENTUAL MÍNIMO NÃO CUMPRIDO EM EXERCÍCIOS ANTERIORES PARA FINS DE APLICAÇÃO DOS RECURSOS VINCULADOS CONFORME ARTIGOS 25 E 26 DA LC 141/2012**

Diferença de limite não cumprido em 2023 (saldo final = XIX d)	Diferença de limite não cumprido em 2022 (saldo final = XIX d)	Diferença de limite não cumprido em Exercícios Anteriores (saldo inicial igual ao saldo final do demonstrativo do exercício anterior)	LIMITE NÃO CUMPRIDO			Saldo Final (não aplicado) (f) = (h - (ou j))
			Despesas Custeadas no Exercício de Referência	Liquidadas (j)	Pagas (k)	
0,0	0,0	0,0	0,0	0,0	0,0	1.564.115,2
0,0	0,0	0,0	0,0	0,0	0,0	0,0
<b>0,0</b>	<b>0,0</b>	<b>0,0</b>	<b>0,0</b>	<b>0,0</b>	<b>0,0</b>	<b>0,0</b>

**EXECUÇÃO DE RESTOS A PAGAR**

EXERCÍCIO DO EMPENHO	Valor Mínimo para aplicação em ASPS (m)	Valor aplicado em ASPS no exercício (n)	Valor aplicado além do limite mínimo (o) = (n-m), se < 0 então (o) = 0	Total inscrito em RP no exercício (p)	RPNP Inscritos Indevidamente no Exercício sem Disponibilidade Financeira q = (p)=(0)	Valor inscrito em RP considerado no Limite então (r) = (0)	Total de RP pagos (s)	Total de RP a pagar (t)	Total de RP cancelados ou prescritos (u)	Diferença entre o valor aplicado além do limite e o total do RP (v) = ((o + q) - u)
Empenhos de 2022 (regra nova)	0,0	0,0	0,0	0,0	0,0	0,0	0,0	0,0	0,0	0,0
Empenhos de 2018	0,0	0,0	0,0	0,0	0,0	0,0	0,0	0,0	0,0	0,0
Empenhos de 2017	0,0	0,0	0,0	0,0	0,0	0,0	0,0	0,0	0,0	0,0
Empenhos de 2016 e anteriores	0,0	0,0	0,0	0,0	0,0	0,0	0,0	0,0	0,0	0,0

CHEFE DO PODER EXECUTIVO: RODRIGO DRABLE COSTA  
 RESPONSÁVEL PELA CONTABILIDADE: CRISTINA MARIA PEREIRA  
**Rodrigo Drable Costa**  
 Prefeito

**Mônica Peres Carvalho**  
 Gerente Cont. Gerencial  
 CPF 082.787.157-00

Data de Emissão: 30/03/2023 18:29h  
 Leônidas Ramos de Oliveira  
 Secretário Adj. de Finanças  
 Matrícula: 17724 / PMBM

Anexo 12 do Relatório Amostrim Camargo  
 Controlador Geral do Município  
 Matrícula: 17.734 OABRJ 119.667

MUNICÍPIO DE BARRA MANSA  
RELATÓRIO RESUMIDO DA EXECUÇÃO ORÇAMENTÁRIA  
DEMONSTRATIVO DAS RECEITAS DE IMPOSTOS E DAS DESPESAS PRÓPRIAS COM SAÚDE  
ORÇAMENTOS FISCAL E DA SEGURIDADE SOCIAL  
PERÍODO DE REFERÊNCIA : 1º Bimestre / 2023

ADCT, art 77 - Anexo 12

R\$ 1,00

TOTAL DOS RESTOS A PAGAR CANCELADOS OU PRESCRITOS ATÉ O FINAL DO EXERCÍCIO ATUAL QUE AFETARAM O CUMPRIMENTO DO LIMITE (XXI)	0,0
TOTAL DOS RESTOS A PAGAR CANCELADOS OU PRESCRITOS ATÉ O FINAL DO EXERCÍCIO ANTERIOR QUE AFETARAM O CUMPRIMENTO DO LIMITE (XXII)	0,0
TOTAL DOS RESTOS A PAGAR CANCELADOS OU PRESCRITOS NO EXERCÍCIO ATUAL QUE AFETARAM O CUMPRIMENTO DO LIMITE (XXIII) = (XXI - XXII)	0,0

CONTROLE DE RESTOS A PAGAR CANCELADOS OU PRESCRITOS CONSIDERADOS PARA FINS DE APLICAÇÃO DA DISPONIBILIDADE DE CAIXA CONFORME ARTIGO 248§ 1º e 2º DA LC 141/2012	RESTOS A PAGAR CANCELADOS OU PRESCRITOS						Saldo Final (não aplicado) (aa) = (w-x ou y);
	Saldo Inicial (w)	Despesas Custeadas no Exercício de Referência			Pagas (z)	Saldo Final (não aplicado) (aa) = (w-x ou y);	
		Empenhadas (x)	Liquidadas (y)	Pagas (z)			
Restos a pagar cancelados ou prescritos em 2023 a serem compensados (XXIV)	0,0	0,0	0,0	0,0	0,0	0,0	0,0
Restos a pagar cancelados ou prescritos em 2022 a serem compensados (XXV)	0,0	0,0	0,0	0,0	0,0	0,0	0,0
RP cancelados ou prescritos em exercícios anteriores a serem compensados (XXVI) [saldo inicial igual ao saldo final do demonstrativo anterior]	0,0	0,0	0,0	0,0	0,0	0,0	0,0
<b>TOTAL DE RESTOS A PAGAR CANCELADOS OU PRESCRITOS A COMPENSAR (XXVII)</b>	<b>0,0</b>	<b>0,0</b>	<b>0,0</b>	<b>0,0</b>	<b>0,0</b>	<b>0,0</b>	<b>0,0</b>

RECEITAS ADICIONAIS PARA O FINANCIAMENTO DA SAÚDE NÃO COMPUTADAS NO CÁLCULO DO MÍNIMO	PREVISÃO INICIAL	PREVISÃO ATUALIZADA (a)	RECEITAS REALIZADAS	
			<Período Atual> (b)	% (B/A) x 100
RECEITAS DE TRANSFERÊNCIA PARA A SAÚDE (XXVIII)	102.265.000,0	105.723.514,2	17.974.054,7	17,0
Provenientes da União	86.540.000,0	86.540.000,0	13.182.936,2	15,2
Provenientes dos Estados	15.725.000,0	19.183.514,2	4.791.118,5	25,0
Provenientes de Outros Municípios	0,0	0,0	0,0	0,0
RECEITAS DE OPERAÇÕES DE CRÉDITO INTERNAS E EXTERNAS VINCULADAS À SAÚDE (XXIX)	0,0	0,0	0,0	0,0
OUTRAS RECEITAS (XXX)	835.000,0	835.000,0	918.686,4	110,0
<b>TOTAL DE RECEITAS ADICIONAIS PARA FINANCIAMENTO DA SAÚDE (XXXI) = (XXVIII + XXIX + XXX)</b>	<b>103.100.000,0</b>	<b>106.558.514,2</b>	<b>18.892.741,1</b>	<b>17,7</b>

DESPESAS COM SAÚDE POR SUBFUNÇÕES E CATEGORIA ECONÔMICA NÃO COMPUTADAS NO CÁLCULO DO MÍNIMO	DOTAÇÃO INICIAL	DOTAÇÃO ATUALIZADA (c)	DESPESAS EMPENHADAS		DESPESAS LIQUIDADAS		DESPESAS PAGAS	
			Até 1º Bim/2023 (d)	% (d/c) x100	Até 1º Bim/2023 (e)	% (e/c) x100	Até 1º Bim/2023 (f)	% (f/c) x100
ATENÇÃO BÁSICA (XXXII)	26.865.000,0	26.865.000,0	9.629.941,8	35,8	1.695.592,3	6,3	1.681.552,3	6,3
Despesas Correntes	26.865.000,0	26.865.000,0	9.629.941,8	35,8	1.695.592,3	6,3	1.681.552,3	6,3
Despesas de Capital	0,0	0,0	0,0	0,0	0,0	0,0	0,0	0,0
ASSISTÊNCIA HOSPITALAR E AMBULATORIAL (XXXIII)	71.697.000,0	75.155.514,2	36.208.678,6	50,8	12.338.553,3	16,4	11.180.895,6	14,9
Despesas Correntes	71.650.000,0	75.108.514,2	36.208.678,6	50,9	12.338.553,3	16,4	11.180.895,6	14,9
Despesas de Capital	47.000,0	47.000,0	0,0	0,0	0,0	0,0	0,0	0,0
SUPORTE PROFILÁTICO E TERAPÊUTICO (XXXIV)	1.560.000,0	1.560.000,0	145.932,0	9,4	0,0	0,0	0,0	0,0
Despesas Correntes	1.560.000,0	1.560.000,0	145.932,0	9,4	0,0	0,0	0,0	0,0
Despesas de Capital	0,0	0,0	0,0	0,0	0,0	0,0	0,0	0,0
VIGILÂNCIA SANITÁRIA (XXXV)	108.000,0	108.000,0	5.000,0	4,6	0,0	0,0	0,0	0,0
Despesas Correntes	78.000,0	78.000,0	5.000,0	6,4	0,0	0,0	0,0	0,0
Despesas de Capital	30.000,0	30.000,0	0,0	0,0	0,0	0,0	0,0	0,0
VIGILÂNCIA EPIDEMIOLÓGICA (XXXVI)	2.395.000,0	2.395.000,0	143.741,5	6,0	36.562,5	1,5	36.562,5	1,5
Despesas Correntes	2.395.000,0	2.395.000,0	143.741,5	6,0	36.562,5	1,5	36.562,5	1,5
Despesas de Capital	0,0	0,0	0,0	0,0	0,0	0,0	0,0	0,0
ALIMENTAÇÃO E NUTRIÇÃO (XXXVII)	0,0	0,0	0,0	0,0	0,0	0,0	0,0	0,0
Despesas Correntes	0,0	0,0	0,0	0,0	0,0	0,0	0,0	0,0

*institucional*  
Mônica Peres Carvalho  
Gerente Cont. Gerencial  
CPF 082.787.157-00  
CRC/RJ 10216710-9Mat. 15657

CHEFE DO PODER EXECUTIVO: RODRIGO DRABLE COSTA  
RESPONSÁVEL PELA CONTABILIDADE: CRISTINA MARIA PEREIRA  
SIGFIS - Versão 2023

Leonardo Ramalho de Oliveira  
Secretário Intm. de Finanças  
Matrícula 17724 / PMBM

*Rodrigo Amorim Camargo*  
Rodrigo Amorim Camargo  
Controlador Geral do Município  
Matrícula: 17.734 OAB/RJ 119.661

Anexo 12 do RREO

Data de Emissão: 30/03/2023 18:29h



MUNICÍPIO DE BARRA MANSA - PODER EXECUTIVO  
RELATÓRIO RESUMIDO DA EXECUÇÃO ORÇAMENTÁRIA  
DEMONSTRATIVO DAS PARCERIAS PÚBLICO-PRIVADAS

ORÇAMENTOS FISCAL E DA SEGURIDADE SOCIAL  
PERÍODO DE REFERÊNCIA : 1º Bimestre / 2023

Lei nº 11.079, de 30.12.2004, arts 22 e 28 - Anexo 13

R\$ 1,00

ESPECIFICAÇÃO	SALDO TOTAL EM 31 DE DEZEMBRO DO EXERCÍCIO ANTERIOR (a)	REGISTROS EFETUADOS EM 2023												SALDO TOTAL (c) = (a) + (b)
		NO BIMESTRE						ATÉ O BIMESTRE (b)						
	2022	2023	2024	2025	2026	2027	2028	2029	2030	2031	2032			
<b>TOTAL DE ATIVOS</b>														
Direitos Futuros	0,0	0,0	0,0	0,0	0,0	0,0	0,0	0,0	0,0	0,0	0,0	0,0	0,0	
Ativos Contabilizados na SPE	0,0	0,0	0,0	0,0	0,0	0,0	0,0	0,0	0,0	0,0	0,0	0,0	0,0	
Contrapartida para Provisões de PPP	0,0	0,0	0,0	0,0	0,0	0,0	0,0	0,0	0,0	0,0	0,0	0,0	0,0	
<b>TOTAL DE PASSIVOS (I)</b>														
Obrigações Não Relacionadas a Serviços	0,0	0,0	0,0	0,0	0,0	0,0	0,0	0,0	0,0	0,0	0,0	0,0	0,0	
Contrapartida para Ativos da SPE	0,0	0,0	0,0	0,0	0,0	0,0	0,0	0,0	0,0	0,0	0,0	0,0	0,0	
Provisões de PPP	0,0	0,0	0,0	0,0	0,0	0,0	0,0	0,0	0,0	0,0	0,0	0,0	0,0	
<b>GARANTIAS DE PPP(II)</b>														
<b>SALDO LÍQUIDO DE PASSIVOS DE PPP (III) = (I)-(II)</b>	0,0	0,0	0,0	0,0	0,0	0,0	0,0	0,0	0,0	0,0	0,0	0,0	0,0	
<b>PASSIVOS CONTINGENTES</b>														
Contraprestações Futuras	0,0	0,0	0,0	0,0	0,0	0,0	0,0	0,0	0,0	0,0	0,0	0,0	0,0	
Riscos Não Provisionados	0,0	0,0	0,0	0,0	0,0	0,0	0,0	0,0	0,0	0,0	0,0	0,0	0,0	
Outros Passivos Contingentes	0,0	0,0	0,0	0,0	0,0	0,0	0,0	0,0	0,0	0,0	0,0	0,0	0,0	
<b>ATIVOS CONTINGENTES</b>														
Serviços Futuros	0,0	0,0	0,0	0,0	0,0	0,0	0,0	0,0	0,0	0,0	0,0	0,0	0,0	
Outros Ativos Contingentes	0,0	0,0	0,0	0,0	0,0	0,0	0,0	0,0	0,0	0,0	0,0	0,0	0,0	
<b>DESPESAS DE PPP</b>														
Do Ente Federado														
Das Esféricas Não-Dependentes														
<b>TOTAL DAS DESPESAS</b>	0,0	0,0	0,0	0,0	0,0	0,0	0,0	0,0	0,0	0,0	0,0	0,0	0,0	
<b>RECEITA CORRENTE LÍQUIDA (RCL)</b>	746.733.632,0	744.273.944,0	753.962.861,4	763.818.429,8	773.762.301,5	763.876.150,0	794.101.670,9	804.460.881,9	814.554.623,0	825.565.556,9	836.355.169,4			
<b>TOTAL DAS DESPESAS / RCL (%)</b>	0,0	0,0	0,0	0,0	0,0	0,0	0,0	0,0	0,0	0,0	0,0	0,0	0,0	

FONTE :

CHEFE DO PODER EXECUTIVO: RODRIGO DRABLE COSTA  
RESPONSÁVEL PELA CONTABILIDADE: CRISTINA MARIA PEREIRA

SIGFIS - Versão 2023

Data de Emissão: 30/03/2023 18:29h

*Mônica Peres Carvalho*  
Mônica Peres Carvalho  
Gerente Cont. Gerencial  
CPF 082.787.157-00  
RORJ 1021670-9Mat. 15657

*Luiz Carlos de Oliveira*  
Luiz Carlos de Oliveira  
Secretário Adj. de Finanças  
Matricula 17724 / PMSM

*Rodrigo Amorim Camargo*  
Rodrigo Amorim Camargo  
Controlador Geral do Município  
Matricula: 17.734 ORJ.RJ.119.67

*Rodrigo Drable Costa*  
Rodrigo Drable Costa  
Prefeito



MUNICÍPIO DE BARRA MANSA - PODER EXECUTIVO  
 DEMONSTRATIVO SIMPLIFICADO DO RELATÓRIO RESUMIDO DA EXECUÇÃO ORÇAMENTÁRIA  
 DEMONSTRATIVO SIMPLIFICADO  
 ORÇAMENTOS FISCAL E DA SEGURIDADE SOCIAL  
 PERÍODO DE REFERÊNCIA : 1º Bimestre / 2023

LRF, art 48 - Anexo 14

		R\$1,00			
<b>BALANÇO ORÇAMENTÁRIO - RECEITAS</b>		Até o bimestre			
Previsão Inicial de Receita		730.000.000,0			
Previsão Atualizada da Receita		733.458.514,2			
Receitas Realizadas		135.687.856,0			
Deficit Orçamentário		0,0			
Saldos de Exercícios Anteriores (utilizados para créditos adicionais)		0,0			
<b>BALANÇO ORÇAMENTÁRIO - DESPESAS</b>		Até o bimestre			
Dotação Inicial		730.000.000,0			
Créditos Adicionais		3.750.514,2			
Dotação Atualizada		733.750.514,2			
Despesas Empenhadas		225.721.956,9			
Despesas Liquidadas		98.097.517,5			
Superavit Orçamentário		0,0			
<b>DESPESAS POR FUNÇÃO/SUBFUNÇÃO</b>		Até o bimestre			
Despesas Empenhadas		225.721.956,9			
Despesas Liquidadas		98.097.517,5			
<b>RECEITA CORRENTE LIQUIDA - RCL</b>		Até o bimestre			
Receita Corrente Líquida		744.273.944,0			
<b>RECEITAS/DESPESAS DOS REGIMES DE PREVIDENCIA</b>		Até o bimestre			
Regime Próprio de Previdência Social dos Servidores Públicos		4.804.726,2			
Receitas Previdenciárias realizadas (III)		3.059.293,0			
Despesas Previdenciárias liquidadas (IV)		1.745.433,2			
Resultado Previdenciário (III-IV)					
<b>RESULTADOS NOMINAL E PRIMÁRIO</b>		Meta Fixada no Anexo de Metas Fiscais da LDO (a)	Resultado Apurado Até o Bimestre (b)	% em Relação à Meta (b/a)	
Resultado Nominal		0,0	27.157.776,1	0,0%	
Resultado Primário		0,0	26.127.260,2	0,0%	
<b>MOVIMENTAÇÃO DE RESTOS A PAGAR</b>		Inscrição	Cancelamento até o bimestre	Pagamento até o bimestre	Saldo a pagar
<b>POR PODER</b>					
<b>RESTOS A PAGAR PROCESSADOS</b>					
Poder Executivo		14.925.327,8	0,0	9.240.794,3	5.684.533,5
Poder Legislativo		554,8	0,0	0,0	554,8
<b>RESTOS A PAGAR NÃO PROCESSADOS</b>					
Poder Executivo		41.386.989,6	217.091,6	8.137.875,6	33.032.022,4
Poder Legislativo		354.506,5	0,0	0,0	354.506,5
<b>TOTAL</b>		<b>56.667.378,7</b>	<b>217.091,6</b>	<b>17.378.669,9</b>	<b>39.071.617,2</b>
<b>DESPESAS COM MANUTENÇÃO E DESENVOLVIMENTO DO ENSINO - MDE</b>		Valor Apurado até o bimestre	Limites Constitucionais Anuais		
			%Mínimo Aplicar Exerc	%Aplicado até bimestre	
Mínimo Anual de 25% das Receitas de Impostos na Manutenção e Desenvolvimento do Ensino - MDE		10.880.315,2	25%	17,8%	
Mínimo Anual de 70% do FUNDEB na Remuneração do Magistério com Ensino Fundamental e Educação Infantil		15.588.431,5	70%	83,0%	
<b>RECEITAS DE OPERAÇÕES DE CRÉDITO E DESPESAS DE CAPITAL</b>		Valor Apurado Até o Bimestre	Saldo a Realizar		
Receita de Operação de Crédito					
Despesa de Capital Líquida					
<b>PROJEÇÃO ATUARIAL DOS REGIMES DE PREVIDÊNCIA</b>		Exercício em Referência	10º Exercício	20º Exercício	35º Exercício
<b>Regime Próprio de Previdência Social dos Servidores Públicos</b>					
Receitas Previdenciárias (IV)					
Despesas Previdenciárias (V)					
Resultado Previdenciário (VI)=(IV-V)					
<b>RECEITA DA ALIENAÇÃO DE ATIVOS E APLICAÇÃO DOS RECURSOS</b>		Valor Apurado Até o Bimestre	Saldo a Realizar		
Receita de Capital Resultante da Alienação de Ativos					
Aplicação dos Recursos da Alienação de Ativos					
<b>DESPESAS COM AÇÕES E SERVIÇOS PÚBLICOS DE SAÚDE</b>		Valor Apurado Até o Bimestre	Limite Constitucional Anual		
			%Mínimo a Aplicar no Exercício	% Aplicado até o bimestre	
Despesas Próprias com Ações e Serviços Públicos de Saúde		7.632.520,5	0,0%	12,5%	
<b>DESPESAS DE CARÁTER CONTINUADO, DERIVADAS DE PPP'S CONTRATADAS</b>		Valor Apurado no Exercício Corrente			
Total das despesas / RCL (%)		0,0%			

FONTE :

Nota :

CHEFE DO PODER EXECUTIVO: RODRIGO DRABLE COSTA  
RESPONSÁVEL PELA CONTABILIDADE: CRISTINA MARIA PEREIRA

SIGFIS - Versão 2023

Data de Emissão: 30/03/2023 18:29h

Anexo 14 do RREO

Rodrigo Drable Costa  
Prefeito

Rodrigo Amorim Camargo  
Controlador Geral do Município  
Matrícula: 17.734 OAB/RJ 119.661


Mônica Peres Carvalho  
Gerente Cont. Gerencial  
CPF 082.787.157-00  
OAB/RJ 102167/O-9Mat. 15657



Estado do Rio de Janeiro  
Prefeitura Municipal de Barra Mansa  
Secretaria Municipal de Finanças

**ANEXO – ARTIGO 13 DA LRF**  
**MEDIDAS DE COMBATE A EVASÃO E SONEGAÇÃO FISCAL**  
**1º BIMESTRE DO EXERCÍCIO DE 2023**

- 1) Procedimentos das atividades de início de exercício, como as publicações do Calendário Fiscal Municipal – CAFIBAM, dentre outros.
- 2) Monitoramento de contribuintes em situação de omissão de recolhimento do ISSQN, com notificação mensal para regularização dos pagamentos via Domicílio Tributário Eletrônico - DTE.
- 3) Realização de recadastramento imobiliário setorizado pela Coordenadoria Atividades Imobiliárias (atividade permanente).
- 4) Realização de cadastramento imobiliário e revisões pela Gerência de Cadastro Imobiliário.
- 5) Fiscalizações rotineiras de ISSQN.
- 6) Ações de rotina referente ao ITBI, com acompanhamento feito por Auditor Fiscal e Fiscal de Tributos, com a finalidade de identificar irregularidades, realizar os lançamentos, bem como análise e emissão de parecer nos pedidos de imunidade na integralização de imóveis ao capital social empresarial sob condição resolutória.
- 7) Monitoramento das solicitações de cancelamento e/ou substituição de Nota Fiscal de Serviço eletrônica - NFS-e, com as devidas orientações via processos administrativos e sistema de informação, quanto aos procedimentos corretos, em caso de indeferimento.
- 8) Orientação sistemática no Plantão Fiscal, dirimindo dúvidas dos contribuintes, para que trabalhem de maneira correta, buscando a garantia do recolhimento devido ao município.
- 9) Apuração e fiscalização nos processos de inscrição imobiliária para fins de lançamento do ISS obras irregulares.
- 10) Apuração e fiscalização nos processos de inscrição/baixa mobiliária para fins de lançamento do ISS fixo autônomo proporcional.
- 11) Continuidade nas emissões dos Pareceres Tributários quanto às isenções e/ou descontos de IPTU, solicitadas bianualmente, conforme legislação, evitando que o benefício seja mantido para contribuintes que não mais se enquadram no perfil.
- 12) Envio dos arquivos periódicos à Receita Federal – Simples Nacional referentes às empresas em início de atividade, quanto à obrigatoriedade de inscrição Municipal para o ingresso no Regime Especial de Tributação.
- 13) Levantamento de dados tributários para o auxílio à PGM nos recursos judiciais.
- 14) ITR em processo de convênio aguardando abertura do Auditor para treinamento na Receita Federal.
- 15) Levantamentos e acompanhamentos pontuais referentes aos Devedores Contumazes - ISS Retido com a devida cobrança.

  
Erick Augusto Ferraz  
Coordenador de Fiscalização  
Tributária - CFT  
Matrícula: 700595

Barra Mansa, 30 de março de 2023.

  
Leonardo Ramos de Oliveira  
Secretário Mun. de Finanças  
Matrícula 17724 / PMBM