



NOTÍCIA OFICIAL

Nº 1366 - Barra Mansa, 27 de julho de 2023 - Circulação Semanal - Distribuição Gratuita

RELATÓRIO RESUMIDO DA EXECUÇÃO ORÇAMENTÁRIA
BALANÇO ORÇAMENTÁRIO
ORÇAMENTOS FISCAL E DA SEGURIDADE SOCIAL
PERÍODO DE REFERÊNCIA : 3º Bimestre / 2023

RREO - Anexo 1 (LRF, Art 52, inciso I, linhas "a" e "b" do inciso II e §

RS1,00

RECEITAS	PREVISÃO INICIAL	PREVISÃO ATUALIZADA (a)	RECEITAS REALIZADAS				SALDO A REALIZAR (a-c)
			No Bimestre (b)	% (b/a)	Até 06/2023 (c)	% (c/a)	
RECEITAS (EXCETO INTRA-ORÇAMENTÁRIAS)(I)	685.946.000,0	714.556.336,6	145.769.416,8	20,4	416.805.785,6	58,3	297.750.554,0
RECEITAS CORRENTES	681.846.000,0	710.125.191,6	145.719.416,8	20,5	416.344.323,5	58,6	293.780.868,1
IMPOSTOS, TAXAS E CONTRIBUIÇÕES DE MELHORIA	103.191.500,0	103.191.500,0	19.909.728,5	19,3	67.732.172,3	65,6	35.459.327,7
Impostos	100.895.000,0	100.895.000,0	19.285.312,9	19,1	66.063.904,2	65,5	34.831.095,8
Taxas	2.296.500,0	2.296.500,0	624.415,6	27,2	1.668.268,1	72,6	628.231,9
Contribuições de Melhoria	0,0	0,0	0,0	0,0	0,0	0,0	0,0
CONTRIBUIÇÕES	37.612.000,0	37.612.000,0	6.282.269,9	16,7	17.429.088,4	46,3	20.182.911,6
Contribuições Sociais	30.312.000,0	30.312.000,0	5.105.481,7	16,8	13.971.798,9	46,1	16.340.201,1
Contribuições Econômicas	0,0	0,0	0,0	0,0	0,0	0,0	0,0
Contrib. para o Custeio do Serv. de Iluminação Pública	7.300.000,0	7.300.000,0	1.176.788,2	16,1	3.457.289,5	47,4	3.842.710,5
RECEITA PATRIMONIAL	7.929.120,0	7.929.120,0	7.229.503,1	91,2	16.430.014,2	207,2	-8.500.894,2
Exploração do Patrimônio Imobiliário do Estado	40.000,0	40.000,0	400,0	1,0	13.850,0	34,6	26.150,0
Valores Mobiliários	5.757.120,0	5.757.120,0	7.218.071,9	125,4	16.382.021,1	284,6	-10.624.901,1
Deleg. Serv. Públ. Med. Concess., Permiss., Autoriz., Licença.	2.132.000,0	2.132.000,0	11.031,3	0,5	34.143,0	1,6	2.097.857,0
Cessão de Direitos	0,0	0,0	0,0	0,0	0,0	0,0	0,0
Demais Receitas Patrimoniais	0,0	0,0	0,0	0,0	0,0	0,0	0,0
RECEITA AGROPECUÁRIA	0,0	0,0	0,0	0,0	0,0	0,0	0,0
RECEITA INDUSTRIAL	0,0	0,0	0,0	0,0	0,0	0,0	0,0
RECEITA DE SERVIÇOS	74.558.600,0	74.558.600,0	12.769.751,4	17,1	35.560.725,3	47,7	38.997.874,7
Serviços Administrativos e Comerciais Gerais	0,0	0,0	0,0	0,0	0,0	0,0	0,0
Serviços e Atividades Ref. à Navegação e Transporte	0,0	0,0	0,0	0,0	0,0	0,0	0,0
Serviços e Atividades Ref. à Saúde	0,0	0,0	0,0	0,0	0,0	0,0	0,0
Serviços e Atividades Financeiras	0,0	0,0	0,0	0,0	0,0	0,0	0,0
Outros Serviços	74.558.600,0	74.558.600,0	12.769.751,4	17,1	35.560.725,3	47,7	38.997.874,7
TRANSFERÊNCIAS CORRENTES	439.100.900,0	467.380.091,6	94.070.100,4	20,1	258.799.397,5	58,4	208.580.694,1
Transferências da União e de suas Entidades	215.916.900,0	239.409.692,0	61.243.402,6	28,6	150.986.000,4	70,0	88.423.691,6
Transf. dos Estados, Distrito Federal e suas Entidades	109.159.000,0	113.945.399,8	16.713.689,0	14,7	58.015.327,7	53,9	55.930.071,8
Transf. dos Municípios e suas Entidades	0,0	0,0	0,0	0,0	0,0	0,0	0,0
Transf. de Instituições Privadas	25.000,0	25.000,0	254,0	1,0	2.485,7	9,9	22.514,3
Transf. de Outras Instituições Públicas	114.000.000,0	114.000.000,0	16.112.754,8	14,1	49.795.583,7	43,7	64.204.416,3
Transf. do Exterior	0,0	0,0	0,0	0,0	0,0	0,0	0,0
Transf. de Pessoas Físicas	0,0	0,0	0,0	0,0	0,0	0,0	0,0
Outras Transferências Correntes	0,0	0,0	0,0	0,0	0,0	0,0	0,0
OUTRAS RECEITAS CORRENTES	19.453.880,0	19.453.880,0	5.458.063,4	28,1	20.392.925,8	104,8	-939.045,8
Multas Administrativas, Contratuais e Judiciais	2.211.400,0	2.211.400,0	469.863,8	21,2	1.217.508,6	55,1	993.891,4
Indenizações, Restituições e Ressarcimentos	3.556.480,0	3.556.480,0	578.674,4	16,3	1.670.595,7	47,0	1.885.884,3
Bens, Direitos e Valores Incorporados ao Patrimônio Públ.	0,0	0,0	0,0	0,0	0,0	0,0	0,0
Demais Receitas Correntes	13.686.000,0	13.686.000,0	4.409.525,2	32,2	17.504.821,5	127,9	-3.818.821,5
RECEITAS DE CAPITAL	4.100.000,0	4.431.148,0	50.000,0	1,1	461.462,1	10,4	3.969.685,9
OPERAÇÕES DE CRÉDITO	0,0	0,0	0,0	0,0	0,0	0,0	0,0
Operações de Crédito - Mercado Interno	0,0	0,0	0,0	0,0	0,0	0,0	0,0
Operações de Crédito - Mercado Externo	0,0	0,0	0,0	0,0	0,0	0,0	0,0
ALIENAÇÃO DE BENS	100.000,0	100.000,0	0,0	0,0	0,0	0,0	100.000,0
Alienação de Bens Móveis	100.000,0	100.000,0	0,0	0,0	0,0	0,0	100.000,0
Alienação de Bens Imóveis	0,0	0,0	0,0	0,0	0,0	0,0	0,0
AMORTIZAÇÃO DE EMPRÉSTIMOS	0,0	0,0	0,0	0,0	0,0	0,0	0,0
TRANSFERÊNCIAS DE CAPITAL	4.000.000,0	4.331.148,0	50.000,0	1,2	461.462,1	10,7	3.869.685,9
Transf. da União e de suas Entidades	4.000.000,0	4.331.148,0	50.000,0	1,2	461.462,1	10,7	3.869.685,9
Transf. dos Estados e do Dist. Federal e suas Entidades	0,0	0,0	0,0	0,0	0,0	0,0	0,0
Transf. dos Municípios e sua Entidades	0,0	0,0	0,0	0,0	0,0	0,0	0,0
Transf. de Instituições Privadas	0,0	0,0	0,0	0,0	0,0	0,0	0,0
Transferência de Outras Instituições Públicas	0,0	0,0	0,0	0,0	0,0	0,0	0,0
Transferências do Exterior	0,0	0,0	0,0	0,0	0,0	0,0	0,0
Transferências de Pessoas Físicas	0,0	0,0	0,0	0,0	0,0	0,0	0,0
Transf. Provenientes de Depósitos não Identificados	0,0	0,0	0,0	0,0	0,0	0,0	0,0
OUTRAS RECEITAS DE CAPITAL	0,0	0,0	0,0	0,0	0,0	0,0	0,0
Integralização do Capital Social	0,0	0,0	0,0	0,0	0,0	0,0	0,0
Resgate de Títulos do Tesouro	0,0	0,0	0,0	0,0	0,0	0,0	0,0
Demais Receitas de Capital	0,0	0,0	0,0	0,0	0,0	0,0	0,0
RECEITAS (INTRA-ORÇAMENTÁRIAS) (II)	44.054.000,0	44.054.000,0	8.319.272,8	18,9	24.844.288,7	56,4	19.209.711,3
SUBTOTAL DAS RECEITAS (III)=(I+II)	730.000.000,0	758.610.336,6	154.088.689,6	20,3	441.650.074,3	58,2	316.960.265,3
OPERAÇÕES DE CRÉDITO - REFINANC. (IV)	0,0	0,0	0,0	0,0	0,0	0,0	0,0
Operações de Crédito Internas	0,0	0,0	0,0	0,0	0,0	0,0	0,0
Mobilária para Refinanciamento da Dívida	0,0	0,0	0,0	0,0	0,0	0,0	0,0
Contratual para Refinanciamento da Dívida	0,0	0,0	0,0	0,0	0,0	0,0	0,0
Operações de Crédito Externas	0,0	0,0	0,0	0,0	0,0	0,0	0,0
Mobilária para Refinanciamento da Dívida	0,0	0,0	0,0	0,0	0,0	0,0	0,0
Contratual para Refinanciamento da Dívida	0,0	0,0	0,0	0,0	0,0	0,0	0,0
SUBTOTAL COM REFINANCIAMENTO (V) = (III+IV)	730.000.000,0	758.610.336,6	154.088.689,6	20,3	441.650.074,3	58,2	316.960.265,3
DEFICIT	0,0	0,0	0,0	0,0	0,0	0,0	0,0
TOTAL (VII) = (V+VI)	730.000.000,0	758.610.336,6	154.088.689,6	20,3	441.650.074,3	58,2	316.960.265,3
SALDO DE EXERCÍCIOS ANTERIORES (p/ Créditos adicionais)							8.372.657,7
Superavit Financeiro							16.891.594,7
Reabertura de Créditos Adicionais							0,0
Recursos Arrecadados em Exercícios Anteriores - RPPS							0,0

Continua (1/3)

Rodrigo Drable Costa
Prefeito



Prefeitura
Municipal de
Barra Mansa

Prefeito
RODRIGO DRABLE COSTA
Vice – Prefeita
MARIA DE FÁTIMA LIMA DA SILVA
Controlador Geral do Município
RODRIGO AMORIM CAMARGO
Procurador Geral do Município
CÉSAR CATAPRETA ESPINDOLA JUNIOR
Secretário Municipal de Governo
LUIZ ANTÔNIO FURLANI FILHO
Secretário Municipal de Administração e Modernização
do Serviço Público
GABRIEL RAMOS RESENDE
Secretário Municipal de Finanças
LEONARDO RAMOS DE OLIVEIRA
Secretário Municipal de Educação
MARCUS VINICIUS PIRES DE BARROS
Secretário Municipal de Juventude, Esporte e Lazer
BRUNO MOREIRA DE OLIVEIRA
Secretário Municipal de Ordem Pública
DANIEL GUIMARÃES DE ABREU
Secretário Municipal de Desenvolvimento Econômico,
Tecnologia e Inovação
BRUNO PACIELLO SOBRINHO
Secretário de Assistência Social e Direitos Humanos
FANUEL FERNANDO DE PAULA FARIA
Secretário Municipal de Meio Ambiente e Desenvolvi-
mento Sustentável
VINICIUS DE AZEVEDO SILVA
Secretário Municipal de Planejamento Urbano
EROS DOS SANTOS
Secretário Municipal de Desenvolvimento Rural
CARLOS ROBERTO DE CARVALHO
Secretário Municipal de Saúde
SÉRGIO GOMES DA SILVA
Secretário Municipal de Manutenção Urbana
CESAR GONÇALVES DE CARVALHO
ADMINISTRAÇÃO INDIRETA
Diretor Executivo do FUNDAMP
NIVALDO OLIVEIRA VIANA
Presidente da Fundação Cultura Barra Mansa
MARCELO BRANCO CRUZ
Diretor Executivo do Serviço Autônomo de Água e
Esgoto – SAAE
ADILSON DELGADO RESENDE
Presidente do Fundo de Previdência Social de Barra
Mansa
GABRIEL RAMOS RESENDE

RECEITAS INTRA-ORÇAMENTÁRIAS	PREVISÃO INICIAL	PREVISÃO ATUALIZADA (a)	RECEITAS REALIZADAS				SALDO A REALIZAR (a-c)
			No Bimestre (b)	% (b/a)	Até 06/2023 (c)	% (c/a)	
RECEITAS CORRENTES	44.054.000,0	44.054.000,0	8.319.272,8	18,9	24.844.288,7	56,4	19.209.711,3
Impostos	0,0	0,0	0,0	0,0	0,0	0,0	0,0
Taxas	0,0	0,0	0,0	0,0	0,0	0,0	0,0
Contribuição de Melhoria	0,0	0,0	0,0	0,0	0,0	0,0	0,0
CONTRIBUIÇÕES	44.054.000,0	44.054.000,0	8.319.272,8	18,9	24.844.288,7	56,4	19.209.711,3
Contribuições Sociais	44.054.000,0	44.054.000,0	8.319.272,8	18,9	24.844.288,7	56,4	19.209.711,3
Contribuições Econômicas	0,0	0,0	0,0	0,0	0,0	0,0	0,0
Contr. Custeio do Serv. de Ilum. Públ.	0,0	0,0	0,0	0,0	0,0	0,0	0,0
RECEITA PATRIMONIAL	0,0	0,0	0,0	0,0	0,0	0,0	0,0
Exploração do Patrimônio Imobiliário do Estado	0,0	0,0	0,0	0,0	0,0	0,0	0,0
Valores Mobiliários	0,0	0,0	0,0	0,0	0,0	0,0	0,0
Demais Receitas Patrimoniais	0,0	0,0	0,0	0,0	0,0	0,0	0,0
RECEITA INDUSTRIAL	0,0	0,0	0,0	0,0	0,0	0,0	0,0
RECEITA DE SERVIÇOS	0,0	0,0	0,0	0,0	0,0	0,0	0,0
Serviços Adm. e Comerciais Gerais	0,0	0,0	0,0	0,0	0,0	0,0	0,0
Serviços Ref. à Navegação e ao Transporte	0,0	0,0	0,0	0,0	0,0	0,0	0,0
Outros Serviços	0,0	0,0	0,0	0,0	0,0	0,0	0,0
OUTRAS RECEITAS CORRENTES	0,0	0,0	0,0	0,0	0,0	0,0	0,0
Multas Adm., Contratuais e Judiciais	0,0	0,0	0,0	0,0	0,0	0,0	0,0
Indenizações, Restituições e Ressarcimentos	0,0	0,0	0,0	0,0	0,0	0,0	0,0
Demais Receitas Correntes	0,0	0,0	0,0	0,0	0,0	0,0	0,0
RECEITAS DE CAPITAL	0,0	0,0	0,0	0,0	0,0	0,0	0,0
ALIENAÇÃO DE BENS	0,0	0,0	0,0	0,0	0,0	0,0	0,0
Alienação de Bens Móveis	0,0	0,0	0,0	0,0	0,0	0,0	0,0
Alienação de Bens Imóveis	0,0	0,0	0,0	0,0	0,0	0,0	0,0
Alienação de Bens Intangíveis	0,0	0,0	0,0	0,0	0,0	0,0	0,0
AMORTIZAÇÃO DE EMPRÉSTIMOS	0,0	0,0	0,0	0,0	0,0	0,0	0,0
OUTRAS RECEITAS DE CAPITAL	0,0	0,0	0,0	0,0	0,0	0,0	0,0
Integralização do Capital Social	0,0	0,0	0,0	0,0	0,0	0,0	0,0
Demais Receitas de Capital	0,0	0,0	0,0	0,0	0,0	0,0	0,0
TOTAL	44.054.000,0	44.054.000,0	8.319.272,8	18,9	24.844.288,7	56,4	19.209.711,3

mcarvalho
Mônica Peres Carvalho
Gerente Cont. Gerencial
CPF 082.787.157-00
OAB/RJ 102167/O-9Mat. 15657

Leonardo Ramos de Oliveira
Leonardo Ramos de Oliveira
Secretário Mun. de Finanças
Matricula 17724 / PMBM

Rodrigo Amorim Camargo
Rodrigo Amorim Camargo
Controlador Geral do Município
Matricula: 17.734 OAB/RJ 119.861

Continua (2/3)

Rodrigo Drable Costa
Rodrigo Drable Costa
Prefeito

CHEFE DO PODER EXECUTIVO: RODRIGO DRABLE COSTA
RESPONSÁVEL PELA CONTABILIDADE: CRISTINA MARIA PEREIRA
SIGFIS - Versão 2023

Data de Emissão: 27/07/2023 18:19h

Anexo 1 do RREO

Expediente

Boletim Informativo da Prefeitura Municipal de Barra Mansa, criado pelo Decreto nº 3.598, de 24 de janeiro de 2001. Editado sob a responsabilidade da Secretaria Municipal de Governo. Tel.: 2106-3533. Impresso na Gráfica da Empresa Jornalística Fatos e Fotos.

MUNICÍPIO DE BARRA MANSA
RELATÓRIO RESUMIDO DA EXECUÇÃO ORÇAMENTÁRIA
BALANÇO ORÇAMENTÁRIO
ORÇAMENTOS FISCAL E DA SEGURIDADE SOCIAL
PERÍODO DE REFERÊNCIA : 3º Bimestre / 2023

Continuação (3/3)

DESPESAS	DOTAÇÃO INICIAL (d)	DOTAÇÃO ATUALIZADA (e)	DESPESAS EMPENHADAS		SALDO (g) = (e - f)	DESPESAS LIQUIDADAS		SALDO (i) = (e - h)	DESPESAS PAGAS ATÉ O BIM (j)
			No Bimestre	Até 06/2023 (f)		No Bimestre	Até 06/2023 (h)		
DESPESAS (EXCETO INTRA-ORÇAMENTÁRIAS)									
DESPESAS CORRENTES	696.768.000,0	790.954.765,7	132.469.485,0	477.933.709,2	313.021.056,5	133.943.176,5	354.725.464,4	436.229.301,3	347.528.070,8
PESSOAL E ENCARGOS SOCIAIS	648.519.800,0	732.530.743,9	124.415.917,8	441.621.759,2	290.908.984,7	124.822.625,3	333.141.159,5	399.389.584,4	327.307.147,9
JUROS E ENCARGOS DA DÍVIDA	366.801.600,3	377.478.650,5	56.516.881,0	181.085.582,7	196.393.087,8	59.331.289,2	176.836.178,1	200.642.472,4	175.728.409,6
OUTRAS DESPESAS CORRENTES	4.358.000,0	8.907.164,6	3.031.917,5	8.245.847,5	681.317,1	2.502.232,3	6.771.022,2	2.136.142,4	6.771.022,2
DESPESAS DE CAPITAL	277.360.199,7	346.144.928,7	64.867.119,3	252.290.349,0	93.854.579,7	62.989.103,7	149.533.959,2	196.610.989,5	144.807.716,2
INVESTIMENTOS	45.248.200,0	55.424.021,8	8.053.567,2	36.311.950,0	19.112.071,8	9.120.551,2	21.584.304,9	33.839.716,9	20.220.922,9
INVERSOES FINANCEIRAS	25.092.600,0	32.860.405,3	3.572.394,2	13.773.333,5	19.087.071,8	1.193.110,4	1.915.106,8	30.945.298,5	1.777.725,4
AMORTIZAÇÃO DA DÍVIDA	0,0	0,0	0,0	0,0	0,0	0,0	0,0	0,0	0,0
RESERVA DE CONTINGÊNCIA	20.155.600,0	22.563.616,5	4.481.173,0	22.538.616,5	25.000,0	7.927.440,9	19.689.198,1	2.894.418,4	18.443.197,4
DESPESAS (INTRA-ORÇAMENTÁRIAS) (IX)	3.000.000,0	3.000.000,0	0,0	0,0	3.000.000,0	0,0	0,0	3.000.000,0	0,0
SUBTOTAL DAS DESPESAS (X) = (VIII+IX)	730.000.000,0	823.643.765,7	139.092.682,2	493.945.297,7	329.698.468,0	141.576.177,9	370.583.032,1	453.060.733,6	380.695.630,6
AMORTIZAÇÃO DA DÍVIDA / REFINANC. (XI)	0,0	0,0	0,0	0,0	0,0	0,0	0,0	0,0	0,0
Amortização da Dívida Interna	0,0	0,0	0,0	0,0	0,0	0,0	0,0	0,0	0,0
Dívida Mobiliária	0,0	0,0	0,0	0,0	0,0	0,0	0,0	0,0	0,0
Outras Dívidas	0,0	0,0	0,0	0,0	0,0	0,0	0,0	0,0	0,0
Amortização da Dívida Externa	0,0	0,0	0,0	0,0	0,0	0,0	0,0	0,0	0,0
Dívida Mobiliária	0,0	0,0	0,0	0,0	0,0	0,0	0,0	0,0	0,0
Outras Dívidas	0,0	0,0	0,0	0,0	0,0	0,0	0,0	0,0	0,0
SUBTOTAL COM REFINANCIAMENTO (XII) = (XI+X)	730.000.000,0	823.643.765,7	139.092.682,2	493.945.297,7	329.698.468,0	141.576.177,9	370.583.032,1	453.060.733,6	380.695.630,6
SUPERAVIT (XIII)									
TOTAL (XIV) = (XII+XIII)	730.000.000,0	823.643.765,7	139.092.682,2	493.945.297,7	329.698.468,0	141.576.177,9	370.583.032,1	453.060.733,6	380.695.630,6
RESERVA DO RPPS	0,0	0,0	0,0	0,0	0,0	0,0	0,0	0,0	441.650.074,3
DESPESAS INTRA-ORÇAMENTÁRIAS									
DESPESAS CORRENTES	33.232.000,0	32.699.000,0	6.623.197,2	16.011.588,5	16.677.411,5	7.633.001,4	15.857.567,7	16.831.432,3	13.167.559,8
PESSOAL E ENCARGOS SOCIAIS	33.232.000,0	32.699.000,0	6.623.197,2	16.011.588,5	16.677.411,5	7.633.001,4	15.857.567,7	16.831.432,3	13.167.559,8
JUROS E ENCARGOS DA DÍVIDA	0,0	0,0	0,0	0,0	0,0	0,0	0,0	0,0	0,0
OUTRAS DESPESAS CORRENTES	0,0	0,0	0,0	0,0	0,0	0,0	0,0	0,0	0,0
DESPESAS DE CAPITAL	0,0	0,0	0,0	0,0	0,0	0,0	0,0	0,0	0,0
INVESTIMENTOS	0,0	0,0	0,0	0,0	0,0	0,0	0,0	0,0	0,0
INVERSOES FINANCEIRAS	0,0	0,0	0,0	0,0	0,0	0,0	0,0	0,0	0,0
AMORTIZAÇÃO DA DÍVIDA	0,0	0,0	0,0	0,0	0,0	0,0	0,0	0,0	0,0
TOTAL	33.232.000,0	32.699.000,0	6.623.197,2	16.011.588,5	16.677.411,5	7.633.001,4	15.857.567,7	16.831.432,3	13.167.559,8

CHEFE DO PODER EXECUTIVO: RODRIGO DRABLE COSTA
RESPONSÁVEL PELA CONTABILIDADE: CRISTINA MARIA PEREIRA
SIGFIS - Versão 2023

Data de Emissão: 27/07/2023

Rodrigo Amorim Camargo
Controlador Geral do Município
Matrícula: 17.734 OAB/RJ 19.091

Mônica Peres Carvalho
Gerente Cont. Gerencial
CPF 082.787.157-00

Leonor Ramos de Azevedo
Secretária Mun. de Finanças
Matrícula 17724 / PMBM

Rodrigo Drable Costa
Prefeito

R\$1,00

**RELATÓRIO RESUMIDO DA EXECUÇÃO ORÇAMENTÁRIA
DEMONSTRATIVO DA EXECUÇÃO DAS DESPESAS POR FUNÇÃO / SUBFUNÇÃO
ORÇAMENTOS FISCAL E DA SEGURIDADE SOCIAL
PERÍODO DE REFERÊNCIA : 3º Bimestre / 2023**

FUNÇÃO / SUBFUNÇÃO	DOTAÇÃO INICIAL	DOTAÇÃO ATUALIZADA (a)	DESPESAS EMPENHADAS		SALDO (c) = (a-b)	DESPESAS LIQUIDADAS		SALDO (e) = (a-d)
			No Bimestre	Até 06/2023 (b)		No Bimestre	Até 06/2023 (d)	
			%			%		
DESPESAS (EXCETO INTRA-ORÇAMENTÁRIAS) (f)								
Legislativa	696.768.000,0	790.954.765,6	132.463.495,0	477.933.709,2	313.021.056,4	133.943.176,4	354.725.464,4	436.229.301,3
Ação Legislativa	15.991.485,0	16.991.485,0	2.261.542,1	9.455.287,3	7.536.197,7	2.816.856,7	7.371.117,8	9.620.367,2
Administração	107.565.215,0	109.009.789,0	19.338.185,0	74.457.681,6	34.552.107,4	47.748.557,4	54.873.580,2	54.136.208,8
Planejamento e Orçamento	395.000,0	301.000,0	0,0	0,0	301.000,0	0,0	0,0	301.000,0
Administração Geral	102.278.700,0	102.438.777,1	18.683.010,2	70.970.163,9	31.488.613,2	16.668.406,5	52.391.638,0	50.047.139,1
Administração Financeira	3.301.515,0	4.755.011,9	655.174,9	3.487.517,6	1.267.494,2	1.000.150,6	2.481.942,2	2.273.089,7
Ordernamento Territorial	120.000,0	45.000,0	0,0	0,0	45.000,0	0,0	0,0	45.000,0
Comunicação Social	1.470.000,0	1.470.000,0	0,0	0,0	1.470.000,0	0,0	0,0	1.470.000,0
Segurança Pública	13.000,0	13.000,0	0,0	0,0	13.000,0	0,0	0,0	13.000,0
Policlamente	1.500,0	1.500,0	0,0	0,0	1.500,0	0,0	0,0	1.500,0
Defesa Civil	5.000,0	5.000,0	0,0	0,0	5.000,0	0,0	0,0	5.000,0
Informação e Inteligência	6.500,0	6.500,0	0,0	0,0	6.500,0	0,0	0,0	6.500,0
Assistência Social	6.837.000,0	11.622.950,0	2.847.257,8	6.664.551,9	4.958.398,1	2.393.930,5	5.082.173,3	6.540.776,7
Administração Geral	3.996.900,0	4.726.171,0	875.450,1	3.550.585,5	1.175.585,5	1.037.669,6	3.101.163,8	1.625.007,2
Assistência ao Idoso	1.000,0	1.000,0	0,0	0,0	1.000,0	0,0	0,0	1.000,0
Assistência à Criança e ao Adolescente	30.000,0	2.448.937,0	529.949,0	2.59.949,0	1.918.988,0	529.949,0	529.949,0	1.918.988,0
Assistência Comunitária	2.809.100,0	4.446.842,0	1.441.858,7	2.584.017,4	1.862.824,6	826.312,0	1.451.060,5	2.995.781,6
Previdência Social	140.185.000,0	140.185.000,0	19.066.860,4	55.176.214,1	85.008.785,9	19.066.315,9	54.907.331,1	85.277.668,9
Administração Geral	2.259.000,0	2.259.000,0	309.800,8	1.136.370,3	1.122.629,8	309.256,2	867.487,3	1.391.512,7
Previdência do Regime Estatutário	137.926.000,0	137.926.000,0	18.757.059,7	54.039.843,9	83.886.156,2	16.757.059,7	54.039.843,9	83.886.156,2
Saúde	146.655.000,0	201.441.713,1	31.859.322,0	131.239.319,4	26,6	70.202.393,7	89.961.495,3	114.480.217,8
Atenção Básica	59.028.000,0	79.574.630,3	12.797.169,9	38.265.076,8	7,8	35.289.553,5	30.519.893,0	43.054.737,3
Assistência Hospitalar e Ambulatorial	81.312.000,0	120.252.247,8	17.305.387,7	88.669.309,0	18,0	11.511.121,9	30.519.893,0	43.054.737,3
Suporte Profilático e Terapêutico	3.810.000,0	3.900.346,3	1.322.975,6	3.257.562,9	0,7	31.562.938,8	56.443.891,9	63.808.365,9
Vigilância Sanitária	108.000,0	161.000,0	0,0	3.257.562,9	0,0	22.861.146,6	2.292.129,7	1.608.216,6
Vigilância Epidemiológica	2.396.000,0	3.552.488,7	433.788,9	977.330,4	0,2	1.368.682,6	2.292.129,7	1.608.216,6
Proteção e Benefícios ao Trabalhador	1.000,0	1.000,0	0,0	0,0	1.000,0	0,0	0,0	1.000,0
Trabalho	1.595.800,0	1.595.800,0	-7.746,0	1.492.008,6	0,3	103.791,4	479.981,6	1.115.818,4
Proteção e Benefícios ao Trabalhador	1.585.800,0	1.585.800,0	-7.746,0	1.482.008,6	0,3	93.791,4	479.981,6	1.105.818,4
Fomento ao Trabalho	10.000,0	10.000,0	0,0	0,0	10.000,0	0,0	0,0	10.000,0

R\$11,00

Rodrigo Amorim Carmago
Controlador Geral do Município
Matrícula: 17.734 OAB/RJ 119.961

Rodrigo Drable Costa
Prefeito

Monica Ferraz Carvalho
Gerente Cont. Gerencial
CPF 082.787.157-00

Leonardo Ramos de Oliveira
Secretário Mun. de Finanças
Matrícula 17724 / PMBM

CHEFE DO PODER EXECUTIVO: RODRIGO DRABLE COSTA
RESPONSÁVEL PELA CONTABILIDADE: CRISTINA MARIA PEREIRA
SIGFIS - Versão 2023

Data de Emissão: 27/07/2023 18:19h

Anexo II do RREO

CRIC/RJ 10216710-9Mat. 15657 Matrícula 17724 / PMBM

RELATÓRIO RESUMIDO DA EXECUÇÃO ORÇAMENTÁRIA
 DEMONSTRATIVO DA EXECUÇÃO DAS DESPESAS POR FUNÇÃO / SUBFUNÇÃO
 ORÇAMENTOS FISCAL E DA SEGURIDADE SOCIAL

PERÍODO DE REFERÊNCIA : 3º Bimestre / 2023

RREO - Anexo 2 (LRF, Art. 52, Inciso II, alínea "c")

FUNÇÃO / SUBFUNÇÃO	DOTAÇÃO INICIAL	DOTAÇÃO ATUALIZADA (a)	DESPESAS EMPENHADAS		SALDO (c) = (a-b)	DESPESAS LIQUIDADAS		SALDO (e) = (a-d)
			No Bimestre	Até 06/2023 (b)		% (b/total b)	No Bimestre	
Educação	179.954.000,0	193.615.880,6	36.664.857,5	102.295.200,9	20,7	29.015.697,4	76.470.505,1	20,6
Administração Geral	4.222.500,0	3.877.676,6	509.158,5	1.706.920,2	0,3	1.238.580,4	1.515.079,6	0,4
Ensino Fundamental	158.240.540,0	171.897.244,0	32.966.195,7	93.642.290,1	19,0	26.017.271,7	69.925.087,4	18,9
Ensino Médio	385.000,0	385.000,0	58.899,2	169.374,3	0,0	58.899,2	169.374,3	0,0
Ensino Profissional	910.500,0	910.500,0	55.127,8	158.425,8	0,0	55.127,9	158.425,8	0,0
Educação Infantil	9.427.460,0	10.432.460,0	1.810.274,1	3.458.133,0	0,7	823.008,1	2.168.889,0	0,6
Educação de Jovens e Adultos	68.000,0	68.000,0	0,0	0,0	0,0	0,0	0,0	0,0
Educação Especial	6.700.000,0	6.045.000,0	1.265.202,2	3.160.057,5	0,6	822.810,2	2.533.649,0	0,7
Cultura	396.000,0	1.132.500,0	271.083,4	581.048,0	0,1	551.452,0	362.019,0	0,1
Pat. Hist. Artístico e Arqueológico	7.000,0	1.000,0	0,0	0,0	0,0	0,0	0,0	0,0
Diffusão Cultural	379.000,0	1.131.500,0	271.083,4	581.048,0	0,1	110.708,7	362.019,0	0,1
Direitos da Cidadania	20.000,0	20.000,0	0,0	0,0	0,0	0,0	0,0	0,0
Direitos Indiv., Coletivos e Difusos	20.000,0	20.000,0	0,0	0,0	0,0	0,0	0,0	0,0
Urbanismo	5.345.000,0	9.355.000,0	1.986.604,7	4.926.682,6	1,0	4.428.317,4	1.733.453,0	0,5
Infra-estrutura Urbana	5.345.000,0	9.355.000,0	1.986.604,7	4.926.682,6	1,0	4.428.317,4	1.733.453,0	0,5
Saneamento	27.594.000,0	31.101.818,9	5.236.036,6	29.235.176,8	5,9	1.866.642,1	19.584.143,9	5,3
Saneamento Básico Urbano	27.594.000,0	31.101.818,9	5.236.036,6	29.235.176,8	5,9	1.866.642,1	19.584.143,9	5,3
Gestão Ambiental	23.192.000,0	24.192.000,0	5.274.807,2	18.870.589,7	3,8	5.321.410,3	4.042.608,6	2,5
Preservação e Conservação Ambiental	23.192.000,0	24.192.000,0	5.274.807,2	18.870.589,7	3,8	5.321.410,3	4.042.608,6	2,5
Agricultura	685.000,0	365.000,0	0,0	0,0	0,0	0,0	0,0	0,0
Administração Geral	20.000,0	20.000,0	0,0	0,0	0,0	0,0	0,0	0,0
Administração Financeira	5.000,0	5.000,0	0,0	0,0	0,0	0,0	0,0	0,0
Normalização e Fiscalização	5.000,0	5.000,0	0,0	0,0	0,0	0,0	0,0	0,0
Promoção da Produção Agropecuária	635.000,0	315.000,0	0,0	0,0	0,0	0,0	0,0	0,0
Defesa Agropecuária	20.000,0	20.000,0	0,0	0,0	0,0	0,0	0,0	0,0
Organização Agrária	20.000,0	20.000,0	0,0	0,0	0,0	0,0	0,0	0,0
Serviços Urbanos	20.000,0	20.000,0	0,0	0,0	0,0	0,0	0,0	0,0
Indústria	4.000,0	4.000,0	0,0	0,0	0,0	0,0	0,0	0,0
Promoção Industrial	2.000,0	2.000,0	0,0	0,0	0,0	0,0	0,0	0,0
Produção Industrial	2.000,0	2.000,0	0,0	0,0	0,0	0,0	0,0	0,0
Comércio e Serviços	1.070.500,0	1.197.898,0	0,0	949.750,3	0,2	248.147,7	441.386,8	0,2
Extensão Rural	950.000,0	950.000,0	0,0	949.750,3	0,2	249,7	441.386,8	0,2
Promoção Comercial	70.000,0	70.000,0	0,0	0,0	0,0	0,0	0,0	0,0
Turismo	50.500,0	177.898,0	0,0	0,0	0,0	0,0	0,0	0,0
Energia	7.520.000,0	9.420.000,0	47.304,7	8.797.154,3	1,8	322.845,7	3.209.770,6	1,6
Energia Elétrica	7.520.000,0	9.420.000,0	47.304,7	8.797.154,3	1,8	322.845,7	3.209.770,6	1,6

R\$1,00

CHEFE DO PODER EXECUTIVO: RODRIGO DRABLE COSTA
 RESPONSÁVEL PELA CONTABILIDADE: CRISTINA MARIA PEREIRA

SIGFIS - Versão 2023
 Data de Emissão: 27/07/2023 18:19h

Anexo II do RREO

[Assinatura]
 Mônica Peres Germaino
 Gerente Cont. Gerencial
 CPF 082.787.157-00

[Assinatura]
 Rodrigo Amorim Camargo
 Contrôador Geral do Município
 Matrícula: 17.734 OAB/RJ 119.061

[Assinatura]
 Rodrigo Drable Costa
 Prefeito

[Assinatura]
 Leomar Ramos de Oliveira
 Sec. de Finanças
 Matrícula 17724 / PMBM

CR/RJ 1021670-9Mat. 15667

**RELATÓRIO RESUMIDO DA EXECUÇÃO ORÇAMENTÁRIA
DEMONSTRATIVO DA EXECUÇÃO DAS DESPESAS POR FUNÇÃO / SUBFUNÇÃO
ORÇAMENTOS FISCAL E DA SEGURIDADE SOCIAL**

PERÍODO DE REFERÊNCIA : 3º Bimestre / 2023

R\$1,00

FUNÇÃO / SUBFUNÇÃO	DOTAÇÃO INICIAL	DOTAÇÃO ATUALIZADA (a)	DESPESAS EMPENHADAS		SALDO (c) = (a-b)	DESPESAS LIQUIDADAS		SALDO (e) = (a-d)
			No Bimestre	Até 06/2023 (b)		% (b/total b)	No Bimestre	
Transporte	1.110.000,0	1.110.000,0	0,0	420.639,2	0,1	689.360,8	77.107,3	0,0
Transporte Rodoviário	1.110.000,0	1.110.000,0	0,0	420.639,2	0,1	689.360,8	77.107,3	0,0
Desporto e Lazer	490.000,0	1.386.750,0	0,0	131.179,0	0,0	1.237.571,0	27.908,3	0,0
Desporto de Rendimento	80.000,0	80.000,0	0,0	31.759,1	0,0	48.241,0	7.928,3	0,0
Desporto Comunitário	340.000,0	340.000,0	0,0	99.420,0	0,0	240.580,0	19.980,0	0,0
Lazer	70.000,0	948.750,0	0,0	0,0	0,0	948.750,0	0,0	0,0
Encargos especiais	27.535.000,0	34.492.181,1	7.623.369,7	33.241.225,5	6,7	1.250.955,7	11.147.150,9	7,5
Serviço da Dívida Interna	27.535.000,0	34.492.181,1	7.623.369,7	33.241.225,5	6,7	1.250.955,7	11.147.150,9	7,5
Reserva de Contingência	3.000.000,0	3.000.000,0	0,0	0,0	0,0	3.000.000,0	0,0	0,0
Reserva de Contingência	3.000.000,0	3.000.000,0	0,0	0,0	0,0	3.000.000,0	0,0	0,0
DESPESAS (INTRA-ORÇAMENTARIAS) (II)	33.232.000,0	32.689.000,0	6.623.197,2	16.011.588,5	3,2	16.677.411,5	7.633.001,4	4,3
TOTAL (III) = (I + II)	730.000.000,0	823.643.755,6	139.092.682,2	493.946.297,7	100,00	329.698.467,9	141.576.177,9	100,00
								16.831.432,3
								453.060.733,6

FUNÇÃO / SUBFUNÇÃO	DOTAÇÃO INICIAL	DOTAÇÃO ATUALIZADA (a)	DESPESAS EMPENHADAS		SALDO (c) = (a-b)	DESPESAS LIQUIDADAS		SALDO (e) = (a-d)
			No Bimestre	Até 06/2023 (b)		% (b/total b)	No Bimestre	
Legislativa	349.000,0	349.000,0	0,0	349.000,0	0,1	112.016,2	15.857.567,7	4,3
Ação Legislativa	349.000,0	349.000,0	0,0	349.000,0	0,1	112.016,2	213.426,3	0,1
Administração	6.906.000,0	6.906.000,0	1.152.557,1	3.633.054,7	0,7	3.272.945,3	3.612.020,5	1,0
Administração Geral	6.906.000,0	6.906.000,0	1.152.557,1	3.633.054,7	0,7	3.272.945,3	3.612.020,5	1,0
Assistência Social	195.000,0	195.000,0	75.396,8	129.518,7	0,0	65.481,3	75.396,8	0,0
Administração Geral	195.000,0	195.000,0	75.396,8	129.518,7	0,0	65.481,3	75.396,8	0,0
Previdência Social	51.000,0	51.000,0	7.914,7	24.034,6	0,0	26.965,4	7.914,7	0,0
Administração Geral	51.000,0	51.000,0	7.914,7	24.034,6	0,0	26.965,4	7.914,7	0,0
Saúde	3.005.000,0	3.005.000,0	822.210,4	1.755.544,6	0,4	1.249.455,4	1.279.883,1	0,5
Atenção Básica	3.005.000,0	3.005.000,0	822.210,4	1.755.544,6	0,4	1.249.455,4	1.279.883,1	0,5
Educação	22.726.000,0	22.181.000,0	4.565.118,1	10.120.436,0	2,0	12.060.564,0	4.565.118,1	2,7
Administração Geral	520.000,0	70.000,0	0,0	0,0	0,0	70.000,0	0,0	0,0
Ensino Fundamental	19.191.000,0	19.191.000,0	4.035.930,1	9.119.096,6	1,8	10.071.903,4	4.035.930,1	2,5
Ensino Médio	190.000,0	190.000,0	18.915,8	42.224,2	0,0	147.775,8	18.915,8	0,0
Ensino Profissional	830.000,0	830.000,0	155.475,8	169.655,3	0,0	660.344,7	155.475,8	0,0
Educação Infantil	800.000,0	800.000,0	140.293,0	314.604,9	0,1	485.395,1	314.604,9	0,1
Educação de Jovens e Adultos	95.000,0	0,0	0,0	0,0	0,0	0,0	0,0	0,0
Educação Especial	1.100.000,0	1.100.000,0	214.503,4	474.855,0	0,1	214.503,4	474.855,0	0,1
Cultura	0,0	2.000,0	0,0	2.000,0	0,0	2.623,1	2.623,1	0,0
Difusão Cultural	0,0	2.000,0	0,0	0,0	0,0	2.623,1	2.623,1	0,0

CHEFE DO PODER EXECUTIVO: RODRIGO DRABLE COSTA
RESPONSÁVEL PELA CONTABILIDADE: CRISTINA MARIA PEREIRA

SIGFIS - Versão 2023

Data de Emissão: 27/07/2023 18:19h

Anexo II do RREO

Mônica Peres Carvalho
Mônica Peres Carvalho
Gerente Cont. Gerencial
CPF 082.787.157-00
R/R:RJ 102167/O-9Mat. 1566

Leandro Ramos de Oliveira
Leandro Ramos de Oliveira
Secretário Mun. de Finanças
Matrícula 11724 / PMSM

Rodrigo Amorim Camargo
Rodrigo Amorim Camargo
Controlador Geral do Município
Matrícula: 17734 OAB/RJ 119.661

Rodrigo Drable Costa
Rodrigo Drable Costa
Prefeito

RELATÓRIO RESUMIDO DA EXECUÇÃO ORÇAMENTÁRIA DEMONSTRATIVO DA RECEITA CORRENTE LÍQUIDA ORÇAMENTOS FISCAL E DA SEGURIDADE SOCIAL PERÍODO DE REFERÊNCIA : 3º Bimestre / 2023

LRF, art 53, inciso I - Anexo 3

ESPECIFICAÇÃO

EVOLUÇÃO DA RECEITA REALIZADA NOS ÚLTIMOS 12 MESES

R\$ 1,00

Table with columns: ESPECIFICAÇÃO, JUL/2022, AGO/2022, SET/2022, OUT/2022, NOV/2022, DEZ/2022, JAN/2023, FEV/2023, MAR/2023, ABR/2023, MAI/2023, JUN/2023, TOTAL ULT - 12 M., PREVISÃO ATUALIZADA. Rows include RECEITAS CORRENTES (I), RECEITA PATRIMONIAL, RECEITA DE CONTRIBUIÇÕES, RECEITA AGRPECUÁRIA, RECEITA INDUSTRIAL, RECEITA DE SERVIÇOS, TRANSFERÊNCIAS CORRENTES, OUTRAS RECEITAS CORRENTES, DEDUÇÕES (II), RECEITA CORRENTE LÍQUIDA (III), RCL AUST. P/ CALC. LIM. DESP. PESSOAL (VII)=(V-VI), RCL AUST. P/ CALC. LIM. ENDDIV. (VI)=(III-IV), RCL AUST. P/ CALC. LIM. ENDDIV. (V)=(III-IV), RCL AUST. P/ CALC. LIM. DESP. PESSOAL (VII)=(V-VI).

Nota : Receita Corrente Líquida em reais e sem arredondamento : R\$ 735.824.171,70 RCL dos últimos 12 meses

CHEFE DO PODER EXECUTIVO: RODRIGO DRABLE COSTA RESPONSÁVEL PELA CONTABILIDADE: CRISTINA MARIA PEREIRA SIGFIS - Versão 2023

Mônica Peres Carvalho Gerente Cont. Gerencial CPF 082.787.157-00

Rodolfo de Oliveira Data de Emissão: 27/07/2023 18:19h Secretário Mun. de Finanças Matrícula 17724 / PM3M

Rodolfo Amorim Camargo Controlador Geral do Município Matrícula: 17.734 OAB/RJ 119.661

Rodrigo Drable Costa Prefeito

Anexo 3 do RREO

**RELATÓRIO RESUMIDO DA EXECUÇÃO ORÇAMENTÁRIA
DEMONSTRATIVO DAS RECEITAS E DESPESAS PREVIDENCIÁRIAS DO REGIME PRÓPRIO DOS SERVIDORES PÚBLICOS
ORÇAMENTO DA SEGURIDADE SOCIAL
PERÍODO DE REFERÊNCIA : 3º Bimestre / 2023**

LRF, art 53, inciso II - Anexo 4

R\$ 1,00

REGIME PRÓPRIO DE PREVIDÊNCIA DOS SERVIDORES - RPPS FUNDO EM CAPITALIZAÇÃO (PLANO PREVIDENCIÁRIO)		
RECEITAS PREVIDENCIÁRIAS - RPPS (FUNDO EM CAPITALIZAÇÃO)	PREVISÃO ATUALIZADA	RECEITAS REALIZADAS Até 3º Bim/2023
RECEITAS CORRENTES (I)	27.867.000,0	23.292.505,7
Receitas de Contribuições dos Segurados	8.147.000,0	3.742.682,9
Civil	8.147.000,0	3.742.682,9
Ativo	8.133.000,0	3.742.682,9
Inativo	7.000,0	0,0
Pensionista	7.000,0	0,0
Militar	0,0	0,0
Ativo	0,0	0,0
Inativo	0,0	0,0
Pensionista	0,0	0,0
Receitas de Contribuições Patronais	17.564.000,0	11.277.648,3
Civil	17.564.000,0	11.277.648,3
Ativo	17.564.000,0	11.277.648,3
Inativo	0,0	0,0
Pensionista	0,0	0,0
Militar	0,0	0,0
Ativo	0,0	0,0
Inativo	0,0	0,0
Pensionista	0,0	0,0
Receita Patrimonial	610.000,0	7.002.866,3
Receitas Imobiliárias	0,0	0,0
Receitas de Valores Mobiliários	610.000,0	7.002.866,3
Outras Receitas Patrimoniais	0,0	0,0
Receita de Serviços	0,0	0,0
Outras Receitas Correntes	0,0	0,0
Compensação Previdenciária do RGPS para o RPPS	1.546.000,0	1.269.308,2
Aportes Periódicos para Amortização do Déficit Atuarial do RPPS (II)	0,0	0,0
Demais Receitas Correntes	0,0	0,0
RECEITAS DE CAPITAL (III)	1.546.000,0	1.269.308,2
Alienação de Bens, Direitos e Ativos	0,0	0,0
Amortização de Empréstimos	0,0	0,0
Outras Receitas de Capital	0,0	0,0
TOTAL DAS RECEITAS FUNDO DE CAPITALIZAÇÃO - RPPS (IV) = (I + III - II)	27.867.000,0	23.292.505,7

DESPESAS PREVIDENCIÁRIAS - RPPS (FUNDO EM CAPITALIZAÇÃO)	DOTAÇÃO ATUALIZADA	DESPESAS EMPENHADAS	DESPESAS LIQUIDADAS	DESPESAS PAGAS
		Até 3º Bim/2023	Até 3º Bim/2023	Até 3º Bim/2023
Benefícios - Civil	86.910.500,0	16.588.728,3	16.588.728,3	16.588.728,3
Aposentadorias	78.370.500,0	16.355.492,1	16.355.492,1	16.355.492,1
Pensões	8.540.000,0	233.236,2	233.236,2	233.236,2
Outros Benefícios Previdenciários	0,0	0,0	0,0	0,0
Outras Despesas Previdenciárias	0,0	0,0	0,0	0,0
Compensação Previdenciária do RPPS para o RGPS	0,0	0,0	0,0	0,0
Demais despesas Previdenciárias	0,0	0,0	0,0	0,0
TOTAL DAS DESPESAS FUNDO EM CAPITALIZAÇÃO RPPS (V)	86.910.500,0	16.588.728,3	16.588.728,3	16.588.728,3
RESULTADO FUNDO EM CAPITALIZAÇÃO (VI) = (IV - V)	-59.043.500,0	6.703.777,4	6.703.777,4	6.703.777,4

RECURSOS RPPS ARRECADADOS EM EXERCÍCIOS ANTERIORES	PREVISÃO ORÇAMENTÁRIA
VALOR	0,0

RESERVA ORÇAMENTÁRIA DO RPPS	PREVISÃO ORÇAMENTÁRIA
VALOR	0,0

APORTES DE RECURSOS PARA O FUNDO EM CAPITALIZAÇÃO DO RPPS	APORTES REALIZADAS
Plano de Amortização - Contribuição Patronal Suplementar	0,0
Plano de Amortização - Aporte Periódico de Valores Predefinidos	0,0
Outros Aportes RPPS	0,0
Recursos para Cobertura de Déficit Financeiro	0,0

BENS E DIREITOS DO RPPS (FUNDO EM CAPITALIZAÇÃO)	PERÍODO DE REFERÊNCIA	
	Até 3º Bim/2023	
Caixa e Equivalentes de Caixa	89.894.063,0	
Investimentos e Aplicações	0,0	
Outros Bens e Direitos	0,0	
TOTAL DE BENS E DIREITOS DO RPPS	89.894.063,0	

CHEFE DO PODER EXECUTIVO: RODRIGO DRABLE COSTA
RESPONSÁVEL PELA CONTABILIDADE: CRISTINA MARIA PEREIRA

Rodrigo Drable Costa
Prefeito

Mônica Peres Carvalho
Gerente Cont. Gerencial
CPF 082.787.157-00
CRC/RJ 102167/O-9Mat. 15657

Leonardo Ramos de Oliveira
Secretário Mun. de Finanças
Matricula 17724 / PMBM

**RELATÓRIO RESUMIDO DA EXECUÇÃO ORÇAMENTÁRIA
DEMONSTRATIVO DAS RECEITAS E DESPESAS PREVIDENCIÁRIAS DO REGIME PRÓPRIO DOS SERVIDORES PÚBLICOS
ORÇAMENTO DA SEGURIDADE SOCIAL
PERÍODO DE REFERÊNCIA : 3º Bimestre / 2023**

LRF, art 53, inciso II - Anexo 4

R\$ 1,00

FUNDO EM REPARTIÇÃO (Plano Financeiro)			
RECEITAS PREVIDENCIÁRIAS FUNDO EM REPARTIÇÃO - RPPS	PREVISÃO INICIAL	PREVISÃO ATUALIZADA	RECEITAS REALIZADAS
			Até 3º Bim/2023
RECEITAS CORRENTES (VII)	50.115.000,0	50.115.000,0	35.927.475,3
Receitas de Contribuições dos Segurados	13.900.000,0	13.900.000,0	5.823.987,8
Civil	13.900.000,0	13.900.000,0	5.823.987,8
Ativo	13.037.000,0	13.037.000,0	5.372.381,2
Inativo	816.000,0	816.000,0	428.222,3
Pensionista	47.000,0	47.000,0	23.384,3
Militar	0,0	0,0	0,0
Ativo	0,0	0,0	0,0
Inativo	0,0	0,0	0,0
Pensionista	0,0	0,0	0,0
Receitas de Contribuições Patronais	26.490.000,0	26.490.000,0	13.566.640,6
Civil	26.490.000,0	26.490.000,0	13.566.640,6
Ativo	26.427.000,0	26.427.000,0	13.504.300,3
Inativo	63.000,0	63.000,0	62.340,3
Pensionista	0,0	0,0	0,0
Militar	0,0	0,0	0,0
Ativo	0,0	0,0	0,0
Inativo	0,0	0,0	0,0
Pensionista	0,0	0,0	0,0
Receita Patrimonial	25.000,0	25.000,0	0,0
Recalças Imobiliárias	0,0	0,0	0,0
Recalças de Valores Mobiliários	25.000,0	25.000,0	0,0
Outras Receitas Patrimoniais	0,0	0,0	0,0
Receita de Serviços	0,0	0,0	0,0
Outras Receitas Correntes	9.700.000,0	9.700.000,0	16.536.846,9
Compensação Previdenciária do RGPS para o RPPS	9.700.000,0	9.700.000,0	16.536.846,9
Demais Receitas Correntes	0,0	0,0	0,0
RECEITAS DE CAPITAL (VIII)	0,0	0,0	0,0
Alienação de Bens, Direitos e Ativos	0,0	0,0	0,0
Amortização de Empréstimos	0,0	0,0	0,0
Outras Receitas de Capital	0,0	0,0	0,0
TOTAL DAS RECEITAS FUNDO EM REPARTIÇÃO RPPS (IX) = (VII + VIII)	50.115.000,0	50.115.000,0	35.927.475,3

DESPESAS FUNDO EM REPARTIÇÃO - RPPS	DOTAÇÃO INICIAL	DOTAÇÃO ATUALIZADA	DESPESAS EMPENHADAS	DESPESAS LIQUIDADAS	DESPESAS PAGAS
			Até 3º Bim/2023	3º Bim/2023	3º Bim/2023
Benefícios - Civil	51.014.500,0	51.014.500,0	37.451.115,6	37.451.115,6	37.451.115,6
Aposentadorias	44.532.750,0	44.532.750,0	31.564.607,0	31.564.607,0	31.564.607,0
Pensões	6.481.750,0	6.481.750,0	5.886.508,6	5.886.508,6	5.886.508,6
Outros Benefícios Previdenciários	0,0	0,0	0,0	0,0	0,0
Outras Despesas Previdenciárias	0,0	0,0	0,0	0,0	0,0
Compensação Previdenciária do RPPS para o RGPS	0,0	0,0	0,0	0,0	0,0
Demais despesas Previdenciárias	0,0	0,0	0,0	0,0	0,0
TOTAL DAS DESPESAS FUNDO EM REPARTIÇÃO RPPS (X)	51.014.500,0	51.014.500,0	37.451.115,6	37.451.115,6	37.451.115,6
RESULTADO FUNDO EM REPARTIÇÃO RPPS (XI) = (IX - X)	-899.500,0	-899.500,0	-1.523.640,3	-1.523.640,3	-1.523.640,3

APORTES DE RECURSOS PARA O FUNDO EM REPARTIÇÃO DO RPPS	APORTES REALIZADAS
Recursos para Cobertura de Insuficiências Financeiras	
Recursos para Formação de Reserva	0,0
	0,0
BENS E DIREITOS DO FUNDO (FUNDO EM REPARTIÇÃO)	SALDO ATUAL
Caixa e Equivalentes de Caixa	
Investimentos e Aplicações	187.205,6
Outro Bens e Direitos	0,0
	0,0

RECEITAS DA ADMINISTRAÇÃO - RPPS	PREVISÃO INICIAL	PREVISÃO ATUALIZADA	RECEITAS REALIZADAS
			Até 3º Bim/2023
Receitas Correntes	0,0	0,0	0,0
Total das Receitas da Administração RPPS (XII)	0,0	0,0	0,0

CHEFE DO PODER EXECUTIVO: RODRIGO DRABLE COSTA
RESPONSÁVEL PELA CONTABILIDADE: CRISTINA MARIA PEREIRA

Rodrigo Amorim Camargo
Controlador Geral do Município
Matricula: 17.734 OAB/RJ 119.661

Monica Peres Carvalho
Gerente Cont. Gerencial
CPF 082.787.157-00
Matr. 102167/O-9Mat. 15657

Rodrigo Drable Costa
Prefeito

Leonilda Ramos de Oliveira
Secretária Mun. de Finanças
Matricula 17724 / PMBM

RELATÓRIO RESUMIDO DA EXECUÇÃO ORÇAMENTÁRIA
DEMONSTRATIVO DAS RECEITAS E DESPESAS PREVIDENCIÁRIAS DO REGIME PRÓPRIO DOS SERVIDORES PÚBLICOS
ORÇAMENTO DA SEGURIDADE SOCIAL
PERÍODO DE REFERÊNCIA : 3º Bimestre / 2023

LRF, art 53, inciso II - Anexo 4

R\$ 1,00

DESPESAS DA ADMINISTRAÇÃO - RPPS	DOTAÇÃO INICIAL	DOTAÇÃO ATUALIZADA	DESPESAS EMPENHADAS	DESPESAS LIQUIDADAS	DESPESAS PAGAS
			Até 3º Bim/2023	3º Bim/2023	3º Bim/2023
Despesas Correntes (XIII)	2.306.000,0	2.291.000,0	1.076.405,0	891.521,9	867.204,2
Despesas de Capital (XIV)	5.000,0	120.000,0	83.000,8	0,0	0,0
Total das Despesas da Administração RPPS (XV)=(XIII+XIV)	2.311.000,0	2.411.000,0	1.160.404,8	891.521,9	867.204,2
Resultado da Administração RPPS (XVI)=(XII-XV)	-2.311.000,0	-2.411.000,0	-1.160.404,8	-891.521,9	-867.204,2

BENEFÍCIOS PREVIDENCIÁRIOS MANTIDOS PELO TESOUREIRO

RECEITAS PREVIDENCIÁRIAS (BENEFÍCIOS MANTIDOS PELO TESOUREIRO)	PREVISÃO ATUALIZADA (a)	RECEITAS REALIZADAS ATÉ O BIM (b)
Contribuição do Servidores	0,0	0,0
Demais Receitas Previdenciárias	0,0	0,0
TOTAL DAS RECEITAS (BENEFÍCIOS MANTIDOS PELO TESOUREIRO) (XVII)	0,0	0,0

DESPESAS PREVIDENCIÁRIAS (BENEFÍCIOS MANTIDOS PELO TESOUREIRO)	DOTAÇÃO ATUALIZADA (c)	DESPESAS EMPENHADAS Até o Bimestre (d)	DESPESAS LIQUIDADAS Até o Bimestre (e)	DESPESAS PAGAS Até o Bimestre (f)
Aposentadorias				
Pensões	0,0	0,0	0,0	0,0
Outras Despesas Previdenciárias	0,0	0,0	0,0	0,0
TOTAL DAS DESPESAS (BENEFÍCIOS MANTIDOS PELO TESOUREIRO) (XVIII)	0,0	0,0	0,0	0,0

monica
Mônica Peres Carvalho
 Gerente Cont. Gerencial
 CPF 082.787.157-00
 CRC/RJ 102167/O-9Mat. 15657

Leonardo
Leonardo Ramos de Oliveira
 Secretário Mun. de Finanças
 Matrícula 17724 / PMBM

Rodrigo
Rodrigo Amorim Camargo
 Controlador Geral do Município
 Matrícula: 17.734 OAB/RJ 119.66

Rodrigo
Rodrigo Drable Costa
 Prefeito

**RELATÓRIO RESUMIDO DA EXECUÇÃO ORÇAMENTÁRIA
DEMONSTRATIVO DOS RESULTADOS PRIMÁRIO E NOMINAL
ORÇAMENTOS FISCAL E DA SEGURIDADE SOCIAL
PERÍODO DE REFERÊNCIA : 3º Bimestre / 2023**

LRF, art 53, inciso III - Anexo 6a

R\$1,00

ACIMA DA LINHA		Jan a Jun/2023					
RECEITAS PRIMÁRIAS	PREVISÃO ATUALIZADA	RECEITAS REALIZADAS					
RECEITAS CORRENTES (I)	710.125.191,6	416.344.323,5					
Impostos, Taxas e Contribuições de Melhoria	103.191.500,0	67.732.172,3					
Imposto s/ a Prop. Predial/Territorial Urbana (IPTU)	25.320.000,0	19.920.366,2					
Impostos s/ Serviços de Qualquer Natureza (ISS)	55.710.000,0	32.856.587,7					
Imposto s/ Transmissão de Bens Imóveis (ITBI)	3.965.000,0	2.297.792,0					
Imposto de Renda Retido na Fonte (IRRF)	15.900.000,0	10.989.158,3					
Outros Impostos, Taxas e Contribuições de Melhoria	2.296.500,0	1.668.288,1					
Contribuições	37.612.000,0	17.429.086,4					
Receita Patrimonial	7.929.120,0	16.430.014,2					
Aplicações Financeiras (II)	5.707.120,0	16.350.983,5					
Outras Receitas Patrimoniais	2.222.000,0	79.030,7					
Transferências Correntes ¹	467.380.091,6	258.799.397,5					
Cota Parte FPM (80%)	84.500.000,0	45.657.647,4					
Cota Parte ICMS (80%)	67.440.000,0	24.989.539,0					
Cota Parte IPVA (80%)	15.400.000,0	16.462.399,8					
Cota Parte ITR (80%)	68.000,0	17.349,4					
L.C. Nº 87/96 - ICMS Desoneração (80%)	0,0	0,0					
L.C. Nº 61/89	1.944.000,0	628.716,4					
Transferências do FUNDEB	114.000.000,0	49.795.583,7					
Outras Transferências Correntes	184.028.091,6	121.248.161,8					
Demais Receitas Correntes	94.012.480,0	55.953.651,1					
Outras Receitas Financeiras (III)	3.886.000,0	780.220,7					
Receitas Correntes Restantes	90.126.480,0	55.173.430,4					
RECEITAS PRIMÁRIAS CORRENTES (IV)=(I-III)	700.532.071,6	399.213.119,3					
RECEITAS DE CAPITAL (V)	4.431.148,0	461.462,1					
Operações de Crédito (VI)	0,0	0,0					
Amortização de Empréstimos (VII)	0,0	0,0					
Alienação de Bens	100.000,0	0,0					
Receita de Alienação de Investimentos Temporários (VIII)	0,0	0,0					
Receita de Alienação de Investimentos Permanentes (IX)	0,0	0,0					
Outras Alienações de bens	100.000,0	0,0					
Transferências de Capital	4.331.148,0	461.462,1					
Convênios	0,0	0,0					
Outras Transferências de Capital	4.331.148,0	461.462,1					
Outras Receitas de Capital	0,0	0,0					
Outras Receitas de Capital não Primárias (X)	0,0	0,0					
Outras Receitas de Capital Primárias	0,0	0,0					
RECEITAS PRIMÁRIAS DE CAPITAL (XI) = (V-VI-VII-VIII-IX-X)	4.431.148,0	461.462,1					
RECEITA PRIMÁRIA TOTAL (XII) = (IV + XI)	704.963.219,6	399.674.581,4					

DESPESAS PRIMÁRIAS	DOTAÇÃO ATUALIZADA	Jan a Jun/2023					
		DESPESAS EMPENHADAS	DESPESAS LIQUIDADAS	DESPESAS PAGAS (a)	RESTOS A PAGAR PROCESSADOS PAGOS (b)	RESTOS A PAGAR NÃO PROCESSADOS	
						LIQUIDADOS	PAGOS (c)
DESPESAS CORRENTES (XIII)	732.530.743,9	441.621.759,2	333.141.159,5	327.307.147,9	8.647.560,5	16.351.810,0	16.351.810,0
Pessoal e Encargos Sociais	377.478.650,5	181.085.562,7	176.836.178,1	175.728.409,6	82.357,8	114.486,8	114.486,8
Juros e Encargos da Dívida (XIV)	8.907.164,6	8.245.847,5	6.771.022,2	6.771.022,2	0,0	5.000,0	5.000,0
Outras Despesas Correntes	346.144.928,7	252.290.349,0	149.533.959,2	144.807.716,2	8.565.202,8	16.232.323,2	16.232.323,2
DESPESAS PRIMÁRIAS CORRENTES (XV) = (XIII - XIV)	723.623.579,3	433.375.911,7	326.370.137,3	320.536.125,7	8.647.560,5	16.346.810,0	16.346.810,0
DESPESAS DE CAPITAL (XVI)	55.424.021,8	36.311.950,0	21.584.304,9	20.220.922,9	201.680,4	4.806.719,7	4.806.719,7
Investimentos	32.860.405,3	13.773.333,5	1.915.106,8	1.777.725,4	201.680,4	4.806.719,7	4.806.719,7
Inversões Financeiras	0,0	0,0	0,0	0,0	0,0	0,0	0,0
Concessão de Empréstimos (XVII)	0,0	0,0	0,0	0,0	0,0	0,0	0,0
Aquisição de Título de Capital já Integralizado (XVIII)	0,0	0,0	0,0	0,0	0,0	0,0	0,0
Aquisição de Título de Crédito (XIX)	0,0	0,0	0,0	0,0	0,0	0,0	0,0
Demais Inversões Financeiras	0,0	0,0	0,0	0,0	0,0	0,0	0,0
Amortização da Dívida (XX)	22.563.616,5	22.538.616,5	19.669.198,1	18.443.197,4	0,0	0,0	0,0
DESPESAS PRIMÁRIAS DE CAPITAL (XXI) = (XVI-XVII-XVIII-XIX-X)	32.860.405,3	13.773.333,5	1.915.106,8	1.777.725,5	201.680,4	4.806.719,7	4.806.719,7
RESERVA DE CONTINGÊNCIA (XXII)	3.000.000,0	0,0	0,0	0,0	0,0	0,0	0,0
DESPESA PRIMÁRIA TOTAL (XXIII) = (XV+XXI+XXII)	759.483.984,6	447.149.245,2	328.285.244,1	322.313.851,2	8.849.240,9	21.153.529,7	21.153.529,7
RESULTADO PRIMÁRIO - Acima da Linha (XXIV) = (XIIa - XXIIIa)	--	--	--	47.357.969,6	--	--	--

CHEFE DO PODER EXECUTIVO: RODRIGO DRABLE COSTA
RESPONSÁVEL PELA CONTABILIDADE: CRISTINA MARIA PEREIRA

Rodrigo Amorim Camargo
Controlador Geral do Município
Matricula: 17.734 OAB/RJ 119.801

Mônica Peres Carvalho

Gerente Cont. Gerencial
CPF 082.787.157-00

CR:RJ 102167/O-9Mat. 15657

Rodrigo Drable Costa
Prefeito

Leonardo Ramos de Oliveira
Secretário Mun. de Finanças
Matricula 17724 / PMBM

RELATÓRIO RESUMIDO DA EXECUÇÃO ORÇAMENTÁRIA
DEMONSTRATIVO DO RESULTADO PRIMÁRIO
 ORÇAMENTOS FISCAL E DA SEGURIDADE SOCIAL
 PERÍODO DE REFERÊNCIA : 3º Bimestre / 2023

LRF, art 53, inciso III - Anexo 6a


R\$1,00

META FISCAL PARA O RESULTADO PRIMÁRIO		VALOR CORRENTE
Meta fixada no Anexo de Metas Fiscais da LDO para o exercício de referência		0,0
JUROS NOMINAIS		Jan a Jun/2023
		VALOR INCORRIDO
Encargos e Variações Monetárias Ativos (XXV)		16.350.983,5
Encargos e Variações Monetárias Passivas (XXVI)		6.771.022,2
RESULTADO NOMINAL - Acima da Linha (XXVII) = XXIV + (XXV - XXVI)		56.937.920,9
META FISCAL PARA O RESULTADO NOMINAL		VALOR CORRENTE
Meta fixada no Anexo de Metas Fiscais da LDO para o exercício de referência		0,0

Nota :¹Para efeito deste Demonstrativo, o montante das Transferências Correntes corresponde, dentre outras receitas, ao total das Transferências Intergovernamentais, excluídas as Deduções da Receita Corrente para Formação do FUNDEB.


 Mônica Peres Carvalho
 Gerente Cont. Gerencial
 CPF 082.787.157-00
 Matr. 10216710-9Mat. 15657


 Leonardo Ramos de Oliveira
 Secretário Mun. de Finanças
 Matrícula 17724 / PMSB


 Rodrigo Amorim Camargo
 Controlador Geral do Município
 Matrícula: 17.734 OAB/RJ 119.001


 Rodrigo Drable Costa
 Prefeito

MUNICÍPIO DE BARRA MANSA
RELATÓRIO RESUMIDO DA EXECUÇÃO ORÇAMENTÁRIA
DEMONSTRATIVO DOS RESULTADOS PRIMÁRIO E NOMINAL
ORÇAMENTOS FISCAL E DA SEGURIDADE SOCIAL
PERÍODO DE REFERÊNCIA : 3º Bimestre / 2023

LRF, art 53, inciso III - Anexo 6b

R\$ Milhares

ABAIXO DA LINHA		
CÁLCULO DO RESULTADO NOMINAL	SALDO	
	Em 31/12/2022 (a)	Em 30/Jun/2023 (b)
DÍVIDA CONSOLIDADA (XXVIII)	170.856.051,80	137.116.482,30
DEDUÇÕES (XXIX)	138.569.519,30	172.304.375,90
Disponibilidade de Caixa	138.569.519,30	172.304.375,90
Disponibilidade de Caixa Bruta	153.822.913,10	178.675.318,80
(-) Restos a Pagar Processados (XXX)	15.253.393,80	6.370.942,90
Demais Haveres Financeiros	0,00	0,00
DÍVIDA CONSOLIDADA LÍQUIDA (XXXI) = (XXVIII - XXIX)	32.286.532,50	-35.187.893,60
RESULTADO NOMINAL - Abaixo da Linha (XXXII) = (XXXIa - XXXIb)	67.474.428,10	
AJUSTE METODOLÓGICO	Até o 3º Bimestre / 2023	
VARIAÇÃO SALDO RPP = (XXXIII) = (XXX a - XXX b)	8.882.450,90	
RECEITA DE ALIENAÇÃO DE INVESTIMENTOS PERMANENTES (IX)	0,00	
PASSIVOS RECONHECIDOS NA DC (XXXIV)	0,00	
VARIAÇÃO CAMBIAL (XXXV)	0,00	
PAGAMENTOS DE PRECATÓRIOS INTEGRANTES DA DC (XXXVI)	0,00	
OUTROS AJUSTES (XXXVII)	0,00	
RESULTADO NOMINAL AJUSTADO - Abaixo da Linha (XXXVIII) = (XXXII - XXXIII - IX + XXXIV + XXXV - XXXVI + XXXVII)	58.591.975,20	
RESULTADO PRIMÁRIO - Abaixo da Linha (XXXIX) = XXXVIII - XXV + XXVI	49.012.013,90	
INFORMAÇÕES ADICIONAIS	PREVISÃO ORÇAMENTÁRIA	
SALDO DE EXERCÍCIOS ANTERIORES	6.372.657,70	
Recursos Arrecadados em Exercícios Anteriores - RPPS	0,00	
Superávit Financeiro Utilizado para Abertura e Reabertura de Créditos Adicionais	9.872.657,70	
RESERVA ORÇAMENTÁRIA DO RPS	0,00	

Mônica Peres Carvalho
Mônica Peres Carvalho
Gerente Cont. Gerencial
CPF 082.787.157-00
RCC/RJ 102167/O-9Mat. 15657

Leonardo Ramos de Oliveira
Leonardo Ramos de Oliveira
Secretário Mun. de Finanças
Matricula 17724 / PMBM

Rodrigo Amorim Camargo
Rodrigo Amorim Camargo
Controlador Geral do Município
Matricula: 17/734 OAB/RJ 119.66

Rodrigo Drable Costa
Rodrigo Drable Costa
Prefeito

MUNICÍPIO DE BARRA MANSA
RELATÓRIO RESUMIDO DA EXECUÇÃO ORÇAMENTÁRIA
DEMONSTRATIVO DOS RESTOS A PAGAR POR PODER E ÓRGÃO
ORÇAMENTOS FISCAL E DA SEGURIDADE SOCIAL
PERÍODO DE REFERÊNCIA : 3º Bimestre / 2023


LRF, art 53, inciso V - Anexo 7


R\$1,00

PODER/ÓRGÃO	RESTOS A PAGAR PROCESSADOS E NÃO PROCESSADOS LIQUIDADOS					RESTOS A PAGAR NÃO-PROCESSADOS				
	Inscritos		Canc.	Pagos	Saldo	Exerc. Ant.	Inscritos 2022	Canc.	Pagos	Saldo
	Exerc. Ant.	2022								
RESTOS A PAGAR (EXCETO INTRA-ORÇAMENTÁRIOS)(I)										
EXECUTIVO										
PREFEITURA BARRA MANSA	200.158,6	4.571.755,9	12.158,4	4.615.949,9	143.806,2	1.369.385,2	14.094.055,0	253.484,7	6.253.865,6	8.956.089,9
SERV AUTONOMO AGUA E ESGOTO BARRA MANSA	1.556.323,2	303.570,3	0,0	301.640,4	1.558.253,1	2.814,5	4.865.963,7	19.547,5	3.240.137,9	1.609.092,8
FUNDAÇÃO DE CULTURA DE BARRA MANSA	0,0	72.682,7	0,0	57.210,6	15.472,1	0,0	317.376,4	0,0	142.663,1	174.713,3
FUNDO MUN SAUDE BARRA MANSA	1.476.134,7	4.183.307,1	0,0	3.622.182,7	2.037.259,1	292.279,8	9.970.965,8	266.445,9	7.443.750,1	2.553.049,6
FUNDO ASSIST MEDICA BARRA MANSA-FUNDAMP	0,2	0,0	0,0	0,0	0,2	0,0	189.458,2	70.449,8	119.008,4	0,0
SUPERINT OBRAS SERV PÚBLICOS BARRA MANSA	2.044.595,5	0,0	0,0	0,0	2.044.595,5	615,0	0,0	0,0	0,0	615,0
FUNDO PREV SOCIAL BARRA MANSA	209,9	0,0	0,0	0,0	209,9	4.658,1	52.688,5	0,0	17.237,0	40.109,6
FUNDO MUN. DE ASSISTÊNCIA SOCIAL	0,0	108.390,5	0,0	108.390,5	0,0	0,0	603.878,9	0,0	393.018,5	210.860,4
FUNDO MUN MEIO AMBIENTE BARRA MANSA	0,0	165.520,0	0,0	165.520,0	0,0	1.233,5	0,0	0,0	931,3	302,2
FUNDO MUN EDUCAÇÃO BARRA MANSA	570.190,1	1.278.212,0	0,0	1.277.610,4	570.791,7	-12.556.201,2	20.865.009,3	2.798.256,5	3.892.383,8	1.618.167,8
FUNDO ESP ILUMINACAO PUBLICA	0,0	0,0	0,0	0,0	0,0	0,0	415.660,0	0,0	252.160,0	163.500,0
LEGISLATIVO										
CAMARA BARRA MANSA	554,8	0,0	0,0	0,0	554,8	54.711,4	299.795,1	0,0	207.218,7	147.287,8
TOTAL (I)	5.848.167,0	10.683.438,5	12.158,4	10.148.504,5	6.370.942,6	-10.830.503,7	51.674.850,9	3.408.184,4	21.962.374,4	15.473.788,4
RESTOS A PAGAR (INTRA-ORÇAMENTÁRIOS)(II)										
EXECUTIVO										
FUNDAÇÃO DE CULTURA DE BARRA MANSA	0,0	0,0	0,0	0,0	0,0	0,0	0,0	0,0	0,0	0,0
TOTAL (II)	0,0	0,0	0,0	0,0	0,0	0,0	0,0	0,0	0,0	0,0
TOTAL (I + II)	5.848.167,0	10.683.438,5	12.158,4	10.148.504,5	6.370.942,6	-10.830.503,7	51.674.850,9	3.408.184,4	21.962.374,4	15.473.788,4


Mônica Peres Carvalho
Gerente Cont. Gerencial
CPF 082.787.157-00

CRC/RJ 102167/O-9Mat. 15657


Leonardo Ramos de Oliveira
Secretário Mun. de Finanças
Matricula 17724 / PMBM


Rodrigo Amorim Camargo
Controlador Geral do Município
Matricula: 17.734 OAB/RJ 119.661


Rodrigo Drable Costa
Prefeito

**RELATÓRIO RESUMIDO DA EXECUÇÃO ORÇAMENTÁRIA
DEMONSTRATIVO DAS RECEITAS E DESPESAS COM MANUTENÇÃO E DESENVOLVIMENTO DO ENSINO**

**ORÇAMENTOS FISCAL E DA SEGURIDADE SOCIAL
PERÍODO DE REFERÊNCIA : 3º Bimestre / 2023**

LEI 9.394/96, art 72 - Anexo 8

R\$1,00

RECEITA RESULTANTE DE IMPOSTOS (Arts. 212 e 212-A da Constituição Federal)			
RECEITA RESULTANTE DE IMPOSTOS	PREVISÃO ATUALIZADA (a)	RECEITAS REALIZADAS	
		Até 3º Bim/2023 (b)	% (b/a)
1-RECEITAS DE IMPOSTOS			
1.1-Receita Resultante do Imposto sobre a Propriedade Predial e Territorial Urbana - IPTU	100.895.000,0	66.063.904,2	65,48
1.2-Receita Resultante do Imposto sobre Transmissão Inter Vivos - ITBI	25.320.000,0	19.920.366,2	78,67
1.3-Receita Resultante do Imposto sobre Serviços de Qualquer Natureza - ISS	3.965.000,0	2.297.792,0	57,95
1.4-Receita Resultante do Imposto sobre Imposto de Renda Retido na Fonte - IRRF	55.710.000,0	32.856.587,7	58,98
2-RECEITAS DE TRANSFERÊNCIAS CONSTITUCIONAIS E LEGAIS	15.900.000,0	10.989.158,3	69,11
2.1-Cota-Parte FPM	208.565.000,0	109.694.564,6	52,59
2.1.1-Parcela referente à CF art. 159, I, alínea b	102.500.000,0	57.072.058,8	55,68
2.1.2-Parcela referente à CF art. 159, I, alíneas d e e	95.000.000,0	57.072.058,8	60,08
2.2-Cota-Parte ICMS	7.500.000,0	0,0	0,0
2.3-Cota-Parte IPI-Exportação	84.300.000,0	31.236.923,8	37,05
2.4-Cota-Parte ITR	2.430.000,0	785.895,5	32,34
2.5-Cota-Parte IPVA	85.000,0	21.686,7	25,51
2.6-Cota-Parte IOF-Ouro	19.250.000,0	20.577.999,8	106,90
2.7-Compensações Finan. provenientes de Impostos e Transf. Constitucionais	0,0	0,0	0,0
3-TOTAL DA RECEITA RESULTANTE DE IMPOSTOS (1 + 2)	309.460.000,0	175.758.468,8	56,80
4- TOTAL DESTINADO AO FUNDEB - 20% DE ((2.1.1) + (2.2) + (2.3) + (2.4) + (2.5))	40.213.000,0	21.938.912,9	54,56
5- VALOR MÍNIMO A SER APLICADO ALEM DO VALOR DESTINADO AO FUNDEB - 5% DE ((2.1.1) + (2.2) + (2.3) + (2.4) + (2.5)) + 25% DE ((1.1) + (1.2) + (1.3) + (1.4) + (2.1.2) + (2.6) + (2.7))	37.152.000,0	22.000.704,3	59,22

mcarvalho
Mônica Peres Carvalho
Gerente Cont. Gerencial
CPF 082.787.157-00
CRC/RJ 102167/O-9Mat. 15657

Leonardo Ramos de Oliveira
Leonardo Ramos de Oliveira
Secretário Mun. de Finanças
Matriculada 17724 / PMBM

Rodrigo Amorim Camargo
Rodrigo Amorim Camargo
Controlador Geral do Município
Matriculada: 17.734 OAB/RJ 119.661

Rodrigo Drable Costa
Rodrigo Drable Costa
Prefeito

RELATÓRIO RESUMIDO DA EXECUÇÃO ORÇAMENTÁRIA
DEMONSTRATIVO DAS RECEITAS E DESPESAS COM MANUTENÇÃO E DESENVOLVIMENTO DO ENSINO
DEMONSTRATIVO DAS RECEITAS E DESPESAS COM MANUTENÇÃO E DESENVOLVIMENTO DO ENSINO
ORÇAMENTOS FISCAL E DA SEGURIDADE SOCIAL
PERÍODO DE REFERÊNCIA : 3º Bimestre / 2023

LEI 9.394/96, art 72 - Anexo 8

R\$1,00

RECEITAS RECEBIDAS DO FUNDEB NO EXERCÍCIO	PREVISÃO ATUALIZADA (a)	RECEITAS REALIZADAS	
		Até 3º Bim/2023 (b)	% (b/a)
6-RECEITAS RECEBIDAS DO FUNDEB			
6.1-Transferências de Recursos do FUNDEB	114.400.000,0	60.582.647,4	52,96
6.1.1-Principal	114.400.000,0	50.639.582,4	44,27
6.1.2-Rendimento de Aplicação Financeira	114.000.000,0	49.795.583,7	43,68
6.2- FUNDEB - Complementação da União - VAAF	400.000,0	843.998,7	211,00
6.2.1-Principal	0,0	9.943.065,0	0,00
6.2.2-Rendimento de Aplicação Financeira	0,0	9.786.331,2	0,00
6.3- FUNDEB - Complementação da União - VAAT	0,0	156.733,8	0,00
6.3.1-Principal	0,0	0,0	0,00
6.3.2-Rendimento de Aplicação Financeira	0,0	0,0	0,00
7-RESULTADO LÍQUIDO DAS TRANSFERÊNCIAS DO FUNDEB(6.1.1 - 4)	73.787.000,0	27.856.670,8	37,75
RECURSOS RECEBIDOS EM EXERCÍCIOS ANTERIORES E NÃO UTILIZADOS		VALOR	
8- TOTAL DOS RECURSOS DE SUPERÁVIT			
8.1- SUPERÁVIT DO EXERCÍCIO IMEDIATAMENTE ANTERIOR			0,0
8.2- SUPERÁVIT RESIDUAL DE OUTROS EXERCÍCIOS			0,0
9- TOTAL DOS RECURSOS DO FUNDEB DISPONÍVEIS PARA UTILIZAÇÃO (6 + 8)			60.582.647,4

DESPESAS COM RECURSOS DO FUNDEB	DOTAÇÃO ATUALIZADA (c)	DESPESAS EMPENHADAS Até o Bimestre (d)	DESPESAS LIQUIDADAS Até o Bimestre (e)	DESPESAS PAGAS Até o Bimestre (f)
10- PROFISSIONAIS DA EDUCAÇÃO BÁSICA	95.500.000,0	44.083.056,7	44.083.056,7	44.083.056,7
10.1- Educação Infantil	3.650.000,0	1.249.215,5	1.249.215,5	1.249.215,5
10.1.1- Creche	0,0	0,0	0,0	0,0
10.1.2- Pré-escola	3.650.000,0	1.249.215,5	1.249.215,5	1.249.215,5
10.2- Ensino Fundamental	91.850.000,0	42.833.841,2	42.833.841,2	42.833.841,2
10.3- Educação de Jovens e Adultos	0,0	0,0	0,0	0,0
10.4- Educação Especial	0,0	0,0	0,0	0,0
10.5- Administração Geral	0,0	0,0	0,0	0,0
11- OUTRAS DESPESAS	18.900.000,0	12.824.748,5	1.311.368,2	1.134.857,9
11.1- Educação Infantil	280.000,0	4.988,0	0,0	0,0
11.1.1- Creche	0,0	0,0	0,0	0,0
11.1.2- Pré-escola	280.000,0	4.988,0	0,0	0,0
11.2- Ensino Fundamental	18.620.000,0	12.819.760,5	1.311.368,2	1.134.857,9
11.3- Educação de Jovens e Adultos	0,0	0,0	0,0	0,0
11.4- Educação Especial	0,0	0,0	0,0	0,0
11.5- Administração Geral	0,0	0,0	0,0	0,0
11.6- Transporte Escolar	0,0	0,0	0,0	0,0
11.7- Outras	0,0	0,0	0,0	0,0
12- TOTAL DAS DESPESAS COM RECURSOS DO FUNDEB(10 + 11)	114.400.000,0	56.907.805,2	45.394.424,9	45.217.914,6

INDICADORES DO FUNDEB

DESPESAS CUSTEADAS COM RECEITAS DO FUNDEB RECEBIDAS NO EXERCÍCIO	DESPESAS EMPENHADAS Até o Bimestre (d)	DESPESAS LIQUIDADAS Até o Bimestre (e)	DESPESAS PAGAS Até o Bimestre (f)
13- Despesas com Profissionais da Educação Básica	44.083.056,7	44.083.056,7	44.083.056,7
14- Despesas Impostos e Transferências de Impostos	56.907.805,2	45.394.424,9	45.217.914,6
15- Despesas Complementação da União - VAAF	0,0	0,0	0,0
16- Despesas Complementação da União - VAAT	0,0	0,0	0,0
17- Despesas Complementação da União - VAAT Aplicadas na Educação Infantil	0,0	0,0	0,0
18- Despesas Complementação da União - VAAT Aplicadas em Despesa de Capital	0,0	0,0	0,0

INDICADORES - Art. 212-A, Inciso XI e § 3º - Constituição Federal	VALOR EXIGIDO (i)	VALOR APLICADO (j)	VALOR CONSIDERADO APÓS DEDUÇÕES (k)	% APLICADO (l)		
19- Mín. 70% do FUNDEB na Remuneração dos Profissionais Educ. Básica	42.407.853,2	44.083.056,7	44.083.056,7	72,8		
20- Perc. 50% da Complem. da União ao FUNDEB (VAAT) na Educ. Infantil	0,0	0,0	0,0	0,0		
21- Mín de 15% da Complem. da União ao FUNDEB-VAAT em Desp. de Capital	0,0	0,0	0,0	0,0		
INDICADORES - Art. 25, § 3º - Lei nº 14.113 de 2020 (Máximo de 10% do Superávit)	VALOR MÁXIMO PERMITIDO (m)	VALOR NÃO APLICADO (n)	NÃO APLICADO APÓS AJUSTE (o)	% NÃO APLICADO (p)		
22- Total da Receita Recebida e não Aplicada no Exercício	6.058.264,7	3.674.842,2	3.674.842,2	6,1		
INDICADOR - Art. 25, § 3º - Lei nº 14.113 de 2020 (Aplicação do Superávit de Exercício Anterior)	VALOR DE SUPERÁVIT PERMITIDO NO EXER. ANTERIOR (q)	VALOR NÃO APLICADO NO EXERCÍCIO ANTERIOR (r)	VALOR DE SUPERÁVIT APLICADO ATÉ O 1º QUADR. (s)	VALOR APLIC. ATÉ O 1º QUADR. QUE INTEGRARÁ O LIMITE CONSTITUCIONAL (t)	VALOR APLICADO APÓS O 1º QUADR. (u)	VALOR NÃO APLICADO (v)
23- Total das Despesas custeadas com Superávit do FUNDEB	9.974.263,6	0,0	0,0	0,0	4.372.657,7	-4.372.657,7
23.1- Total das Desp. custeadas com FUNDEB - Impostos e Transf. de Impostos	9.974.263,6	0,0	0,0	0,0	4.372.657,7	-4.372.657,7
23.2- Total das Desp. custeadas c/ FUNDEB - Complem. União (VAAF + VAAT)	0,0	0,0	0,0	0,0	0,0	0,0

CHEFE DO PODER EXECUTIVO: RODRIGO DRABLE COSTA
 RESPONSÁVEL PELA CONTABILIDADE: CRISTINA MARIA PEREIRA

Rodrigo Drable Costa
 Prefeito

**RELATÓRIO RESUMIDO DA EXECUÇÃO ORÇAMENTÁRIA
DEMONSTRATIVO DAS RECEITAS E DESPESAS COM MANUTENÇÃO E DESENVOLVIMENTO DO ENSINO**

**ORÇAMENTOS FISCAL E DA SEGURIDADE SOCIAL
PERÍODO DE REFERÊNCIA : 3º Bimestre / 2023**

LEI 9.394/96, art 72 - Anexo 8

R\$1,00

DESPESAS COM MANUTENÇÃO E DESENVOLVIMENTO DO ENSINO - MDE - CUSTEADAS COM RECEITAS DE IMPOSTOS (EXCETO FUNDB)				
DESPESAS COM AÇÕES TÍPICAS DE MDE - RECEITAS DE IMPOSTOS EXCETO FUNDEB (Por área de Atuação)	DOTAÇÃO ATUALIZADA (c)	DESPESAS EMPENHADAS Até o Bimestre (d)	DESPESAS LIQUIDADAS Até 3º Bim/2023 (e)	DESPESAS PAGAS Até 3º Bim/2023 (f)
24- EDUCAÇÃO INFANTIL	4.847.460,0	755.009,2	466.909,7	420.322,7
24.1- Creche	0,0	0,0	0,0	0,0
24.2- Pré-escola	4.847.460,0	755.009,2	466.909,7	420.322,7
25- ENSINO FUNDAMENTAL	53.727.040,0	25.296.941,1	18.390.779,9	17.006.674,2
26- TOTAL DAS DESPESAS COM AÇÕES DO MDE	58.574.500,0	26.051.950,3	18.857.689,6	17.426.996,9

APURAÇÃO DAS DESPESAS PARA FINS DE LIMITE MÍNIMO CONSTITUCIONAL		VALOR
27- TOTAL DAS DESPESAS DE MDE CUSTEADAS COM RECURSOS DE IMPOSTOS		64.252.114,57
28 (-) RESULTADO LÍQUIDO DAS TRANSFERÊNCIAS DO FUNDEB = (L7)		27.856.670,79
29 (-) RESTOS A PAGAR NÃO PROCESSADOS INSCRITOS NO EXERCÍCIO SEM DISPONIBILIDADE FINANCEIRA DE RECURSOS DO FUNDEB		0,00
30 (-) RESTOS A PAGAR NÃO PROCESSADOS INSCRITOS NO EXERCÍCIO SEM DISPONIBILIDADE FINANCEIRA DE RECURSOS DE IMPOSTOS		0,00
31 (-) CANCELAMENTO, NO EXERCÍCIO, DE RESTOS A PAGAR INSCRITOS COM DISPONIBILIDADE FINANCEIRA DE RECURSOS DE IMPOSTOS VINCULADOS AO ENSINO		0,00
32- TOTAL DAS DESPESAS PARA FINS DE LIMITE (27 - (28 + 29 + 30 + 31))		36.395.443,78

APURAÇÃO DO LIMITE MÍNIMO CONSTITUCIONAL	VALOR EXIGIDO (x)	VALOR APLICADO (w)	% APLICADO (y)
33- APLICAÇÃO EM MDE SOBRE A RECEITA RESULTANTE DE IMPOSTOS	43.939.617,20	36.395.443,78	20,71


RESTOS A PAGAR INSCRITOS EM EXERCÍCIOS ANTERIORES COM DISPONIBILIDADE FINANCEIRA DE RECURSOS DE IMPOSTOS DO FUNDEB	SALDO INICIAL (x)	RP LIQUIDADOS (aa)	RP PAGOS (ab)	RP CANCELADOS (ac)	SALDO FINAL (ad)
34- RESTOS A PAGAR DE DESPESAS COM MDE	0,00	0,00	0,00	0,00	0,00
34.1- Executados com recursos de Impostos e Transferências de Impostos	0,00	0,00	0,00	0,00	0,00
34.2- Executados com recursos do FUNDEB - Impostos	0,00	0,00	0,00	0,00	0,00
34.3- Executados com recursos do FUNDEB - VAAF e VAAT	0,00	0,00	0,00	0,00	0,00

RECEITAS ADICIONAIS PRA FINANCIAMENTO DO ENSINO	PREVISÃO ATUALIZADA (a)	RECEITAS REALIZADAS Até o Bimestre (b)
35- RECEITA DE TRANSFERÊNCIAS DO FNDE (incluindo rendimentos de aplicação Financeira)		
35.1- Salário-Educação	15.687.000,0	8.420.028,7
35.2- PDDE	11.750.000,0	6.698.453,2
35.3- Transferências Diretas - PNAE	5.000,0	1.008,4
35.4- PNATE	3.850.000,0	1.712.195,6
35.5- Outras Transferências do FNDE	82.000,0	8.371,5
36- RECEITA DE TRANSFERÊNCIAS DE CONVÊNIOS	0,0	0,0
37- RECEITA DE ROYALTIES DESTINADOS À EDUCAÇÃO	0,0	0,0
38- RECEITA DE OPERAÇÕES DE CRÉDITO	0,0	0,0
39- OUTRAS RECEITAS PARA FINANCIAMENTO DO ENSINO	0,0	0,0
40- TOTAL RECEITAS ADICIONAIS PARA FINANCIAMENTO DO ENSINO (35 + 36 + 37 + 38 + 39))	15.687.000,0	8.420.028,7


DESPESAS CUSTEADAS COM RECEITAS ADICIONAIS PARA FINANCIAMENTO DO ENSINO (Por Área de Atuação)	DOTAÇÃO ATUALIZADA (c)	DESPESAS EMPENHADAS Até o Bimestre (d)	DESPESAS LIQUIDADAS Até o Bimestre (e)	DESPESAS PAGAS Até o Bimestre (f)
41- EDUCAÇÃO INFANTIL	2.755.000,00	1.763.525,18	767.368,68	767.368,68
41.1- Creche	0,00	0,00	0,00	0,00
41.2- Pré-escola	2.755.000,00	1.763.525,18	767.368,68	767.368,68
42- ENSINO FUNDAMENTAL	23.518.546,34	17.438.186,24	12.135.536,96	12.018.479,07
43- ENSINO MÉDIO	0,00	0,00	0,00	0,00
44- ENSINO SUPERIOR	0,00	0,00	0,00	0,00
45- ENSINO PROFISSIONAL NÃO INTEGRADO AO ENSINO REGULAR	0,00	0,00	0,00	0,00
46- TOTAL DE DESPESAS CUSTEADAS COM RECURSOS ADICIONAIS PARA FINANCIAMENTO	26.273.546,34	19.201.711,42	12.902.905,64	12.785.847,75


Mônica Peres Carvalho
Gerente Cont. Gerencial
CPF 082.787.157-00
CRC/RJ 102167/O-9Mat. 15657


Leonardo Ramos de Oliveira
Secretário Mun. de Finanças
Matricula 17724 / PMBM


Rodrigo Amorim Camargo
Controlador Geral do Município
Matricula: 17.734 OAB/RJ 119.661

CHEFE DO PODER EXECUTIVO: RODRIGO DRABLE COSTA
RESPONSÁVEL PELA CONTABILIDADE: CRISTINA MARIA PEREIRA


Rodrigo Drable Costa
Prefeito


RELATÓRIO RESUMIDO DA EXECUÇÃO ORÇAMENTÁRIA
DEMONSTRATIVO DAS RECEITAS E DESPESAS COM MANUTENÇÃO E DESENVOLVIMENTO DO ENSINO
DEMONSTRATIVO DAS RECEITAS E DESPESAS COM MANUTENÇÃO E DESENVOLVIMENTO DO ENSINO
 ORÇAMENTOS FISCAL E DA SEGURIDADE SOCIAL
 PERÍODO DE REFERÊNCIA : 3º Bimestre / 2023

LEI 9.394/96, art 72 - Anexo 8

TOTAL GERAL DAS DESPESAS COM EDUCAÇÃO	DOTAÇÃO ATUALIZADA (c)	DESPESAS EMPENHADAS Até o Bimestre (d)	DESPESAS LIQUIDADAS Até o Bimestre (e)	RS Milhares
				DESPESAS PAGAS Até o Bimestre (f)
47- TOTAL GERAL DAS DESPESAS COM EDUCAÇÃO	202.680.000,00	112.415.636,85	86.590.941,08	84.780.557,68
47.1- Despesas Correntes	185.877.500,00	102.383.329,54	86.201.583,32	84.508.431,25
47.1.1- Pessoal Ativo	133.954.500,00	64.493.569,40	64.493.569,40	62.979.347,47
47.1.2- Pessoal Inativo	0,00	0,00	0,00	0,00
47.1.3- Transferências às instituições comunitárias, confessionais ou filantrópicas sem fin	0,00	0,00	0,00	0,00
47.1.4- Outras Despesas Correntes	51.923.000,00	37.889.760,14	21.708.013,92	21.529.083,78
47.2- Despesas de Capital	16.802.500,00	10.032.307,31	389.357,76	272.126,43
47.2.1- Transferências às instituições comunitárias, confessionais ou filantrópicas sem fin	0,00	0,00	0,00	0,00
47.2.2- Outras Despesas de Capital	16.802.500,00	10.032.307,31	389.357,76	272.126,43


 Cristiana Maria Peres Carvalho
 Gerente Cont. Gerencial
 CPF 082.787.157-00
 Matr. 400167/O-9Mat. 15657


 Leonardo Ramos de Oliveira
 Secretário Mun. de Finanças
 Matrícula 17724 / PMBM


 Rodrigo Amorim Camargo
 Controlador Geral do Município
 Matrícula: 17.734 OAB/RJ 119.661


 Rodrigo Drable Costa
 Prefeito

CONTROLE DA DISPONIBILIDADE FINANCEIRA E CONCILIAÇÃO BANCÁRIA	FUNDEB (ae)	SALÁRIO EDUCAÇÃO (af)
48- DISPONIBILIDADE FINANCEIRA EM 31 DE DEZEMBRO DE <EXERCÍCIO ANTERIOR>	0,00	0,00
49- (+) INGRESSO DE RECURSOS ATÉ O BIMESTRE	60.582.647,42	6.698.453,23
50- (-) PAGAMENTOS EFETUADOS ATÉ O BIMESTRE (orçamentário e restos a pagar)	37.084.159,30	5.386.530,44
51- (=) DISPONIBILIDADE FINANCEIRA ATÉ O BIMESTRE	23.498.488,12	1.311.922,79
52- (+) AJUSTES POSITIVOS	0,00	0,00
53- (-) AJUSTES NEGATIVOS (OUTROS VALORES EXTRAORÇAMENTÁRIOS)	0,00	0,00
54- (=) SALDO FINANCEIRO CONCILIADO (Saldo Bancário)	23.498.488,12	1.311.922,79

INDICADORES AJUSTADOS

Mínimo de 70% do FUNDEB na Remuneração dos Profissionais Educação. Básica

VALOR EXIGIDO	VALOR APLICADO	% APLICADO
42.407.853,19	44.083.056,73	72,77

APLICAÇÃO EM MDE SOBRE A RECEITA RESULTANTE DE IMPOSTOS

TOTAL DAS DESPESAS DE MDE CUSTEADAS COM RECURSOS DE IMPOSTOS	(-) RESULTADO LÍQUIDO DAS TRANSFERÊNCIAS DO FUNDEB = (L7)	TOTAL DAS DESPESAS PARA FINS DE LIMITE	% APLICADO
62.644.911,47	27.856.670,79	34.788.240,68	19,79

RESULTADO DAS CRÍTICAS APLICADAS SOBRE A GERAÇÃO DO ANEXO 08 RREO

Crítica 01: Ok.

Crítica 02: Ok.

Crítica 03: Ok.

Crítica 04: Ok.

Crítica 05: O Total de Receitas Adicionais para Financiamento do Ensino não pode ser menor que o Total de Despesas Custeadas com Recursos Adicionais para Financiamento do Ensino. As células 40(a) e 40(b) devem ter, respectivamente, valores maiores que os das células 46(c) e 48(f).

Crítica 06: Ok.

Observação:

As críticas não impedem a emissão do anexo, mas é importante que sejam observadas e, eventualmente, corrigidos os dados (Especialmente os da tabela Despesas Educação), pois elas podem afetar o cálculo dos índices apresentados no relatório. Outros esclarecimentos poderão ser obtidos através do Help Desk.

mcavali
Cristina Peres Carvalho
Gerente Cont. Gerencial
CPF 082.787.157-00
RJR 102167/O-9Mat. 15657

Leonardo Campos de Oliveira
Leonardo Campos de Oliveira
Secretário Mun. de Finanças
Matriculada 17724 / PMBM

Rodrigo Amorim Camargo
Rodrigo Amorim Camargo
Controlador Geral do Município
Matriculada: 17.734 OAB/RJ 119.66

Rodrigo Drable Costa
Rodrigo Drable Costa
Prefeito

MUNICÍPIO DE BARRA MANSA
RELATÓRIO RESUMIDO DA EXECUÇÃO ORÇAMENTÁRIA
DEMONSTRATIVO DAS RECEITAS DE IMPOSTOS E DAS DESPESAS PRÓPRIAS COM SAÚDE
ORÇAMENTOS FISCAL E DA SEGURIDADE SOCIAL
PERÍODO DE REFERÊNCIA : 3º Bimestre / 2023

ADCT, art 77 - Anexo 12

	RECEITAS RESULTANTES DE IMPOSTOS E TRANSFERÊNCIAS CONSTITUCIONAIS E LEGAIS		PREVISÃO INICIAL	PREVISÃO ATUALIZADA (a)	RECEITAS REALIZADAS	
	DOTAÇÃO INICIAL	DOTAÇÃO ATUALIZADA			Até 3º Bim/2023 (b)	% (B/A) x 100
RECEITA DE IMPOSTOS LÍQUIDA (I)			100.895.000,0	100.895.000,0		
Recicla Resultante do Imposto Predial e Territorial - IPTU	35.168.000,0	36.415.392,6	25.320.000,0	25.320.000,0	66.063.904,4	65,5
Multa, Juros de Mora, Dívida Ativa e Outros Encargos do IPTU	28.000,0	36.387.392,6	19.500.000,0	19.500.000,0	19.920.366,3	78,7
Recicla Resultante do Imposto sobre Transmissão Inter Vivos - ITBI	9.615.000,0	8.387.607,4	5.820.000,0	5.820.000,0	16.349.134,5	83,8
ITBI	9.595.000,0	8.347.607,4	3.965.000,0	3.965.000,0	3.571.231,8	61,4
Multa, Juros de Mora, Dívida Ativa e Outros Encargos do ITBI	20.000,0	20.000,0	3.600.000,0	3.600.000,0	2.297.792,0	58,0
Recicla Resultante do Imposto sobre Serviços de Qualquer Natureza - ISS	2.250.000,0	2.250.000,0	365.000,0	365.000,0	2.187.063,0	60,8
ISS	2.250.000,0	2.250.000,0	55.710.000,0	55.710.000,0	110.729,0	30,3
Multa, Juros de Mora, Dívida Ativa e Outros Encargos do ISS	2.250.000,0	2.250.000,0	51.700.000,0	51.700.000,0	32.856.587,8	59,0
Recicla Resultante do Imposto sobre a e Proventos de Qualquer Natureza Relido na Fonte - IRRF	2.250.000,0	2.250.000,0	4.010.000,0	4.010.000,0	31.094.976,7	60,1
RECEITAS DE TRANSFERÊNCIAS CONSTITUCIONAIS E LEGAIS (II)			15.900.000,0	15.900.000,0	1.761.611,1	43,9
Cota-Parte FPM	196.065.000,0	196.065.000,0	15.900.000,0	15.900.000,0	10.989.158,3	69,1
Cota-Parte ITR	90.000.000,0	90.000.000,0	90.000.000,0	90.000.000,0	109.694.584,6	54,6
Cota-Parte ICMS	85.000,0	85.000,0	85.000,0	85.000,0	57.072.058,8	60,1
Cota-Parte IPVA	84.300.000,0	84.300.000,0	84.300.000,0	84.300.000,0	21.686,7	25,5
Cota-Parte IPI-Exportação	19.250.000,0	19.250.000,0	19.250.000,0	19.250.000,0	31.236.923,8	37,1
Compensações Financeiras Provenientes de Impostos e Transferências Constitucionais	2.430.000,0	2.430.000,0	2.430.000,0	2.430.000,0	20.577.999,8	106,9
Desoneração ICMS (LC 87/1996)	0,0	0,0	0,0	0,0	785.895,5	32,3
Outras	0,0	0,0	0,0	0,0	0,0	0,0
Total das Receitas Resultantes de Impostos e Transferências Constitucionais e Legais (III)=(I)+(II)			296.960.000,0	301.960.000,0	175.758.469,0	58,2

	DESPESAS COM AÇÕES E SERVIÇOS PÚBLICOS DE SAÚDE (ASPS) - POR SUBFUNÇÃO E CATEGORIA ECONÔMICA		DESPESAS EMPENHADAS		DESPESAS LIQUIDADAS		DESPESAS PAGAS	
	DOTAÇÃO INICIAL	DOTAÇÃO ATUALIZADA	Até 3º Bim/2023 (d)	% (d/c) x100	Até 3º Bim/2023 (e)	% (e/c) x100	Até 3º Bim/2023	% (f/c) x100
ATENÇÃO BÁSICA (IV)								
Despesas Correntes	35.168.000,0	36.415.392,6	18.586.336,8	51,0	17.968.867,5	49,3	16.728.071,3	45,9
Despesas de Capital	35.140.000,0	36.387.392,6	18.583.882,6	51,1	17.968.488,5	49,4	16.727.662,3	46,0
ASSISTÊNCIA HOSPITALAR E AMBULATORIAL (V)								
Despesas Correntes	28.000,0	28.000,0	2.454,3	8,8	409,0	1,5	409,0	1,5
Despesas de Capital	9.615.000,0	8.387.607,4	8.302.019,7	99,2	3.643.840,1	43,5	3.623.799,6	43,3
SUORTE PROFILÁTICO E TERAPÊUTICO (VI)								
Despesas Correntes	20.000,0	20.000,0	8.297.144,7	99,4	3.639.700,1	43,6	3.623.799,6	43,4
Despesas de Capital	2.250.000,0	2.250.000,0	4.875,0	24,4	4.140,0	20,7	0,0	0,0
VIGILÂNCIA SANITÁRIA (VII)								
Despesas Correntes	2.250.000,0	2.250.000,0	2.156.190,0	95,8	1.651.927,8	73,4	1.651.927,8	73,4
Despesas de Capital	0,0	0,0	2.156.190,0	95,8	1.651.927,8	73,4	1.651.927,8	73,4
VIGILÂNCIA EPIDEMIOLÓGICA (VIII)								
Despesas Correntes	0,0	0,0	0,0	NAN	0,0	NAN	0,0	NAN
Despesas de Capital	0,0	0,0	0,0	NAN	0,0	NAN	0,0	NAN
RESPOSTAS EMERGENTES (IX)								
Despesas Correntes	1.000,0	1.000,0	0,0	0,0	0,0	0,0	0,0	0,0
Despesas de Capital	1.000,0	1.000,0	0,0	0,0	0,0	0,0	0,0	0,0
Outras	0,0	0,0	0,0	NAN	0,0	NAN	0,0	NAN
Total das Despesas Resultantes de Ações e Serviços Públicos de Saúde (X)=(IV)+(V)+(VI)+(VII)+(VIII)+(IX)			296.960.000,0		301.960.000,0		175.758.469,0	

Data de Emissão: 27/07/2023 18:20h

Rodrigo Amorim Camargo
 Controlador Geral do Município
 Matrícula: 17.734 OAB/RJ 19.661

Rodrigo Drable Costa
 Secretário Municipal de Finanças
 Matrícula 17724 / PALM

Anexo 12 do RREO

MUNICÍPIO DE BARRA MANSA
RELATÓRIO RESUMIDO DA EXECUÇÃO ORÇAMENTÁRIA
DEMONSTRATIVO DAS RECEITAS DE IMPOSTOS E DAS DESPESAS PRÓPRIAS COM SAÚDE
ORÇAMENTOS FISCAL E DA SEGURIDADE SOCIAL
PERÍODO DE REFERÊNCIA : 3º Bimestre / 2023

ADCT, art 77 - Anexo 12

ALIMENTAÇÃO E NUTRIÇÃO (IX)		R\$ 1,00	
Despesas Correntes	0,0	0,0	0,0
Despesas de Capital	0,0	0,0	0,0
OUTRAS SUBFUNÇÕES (X)	0,0	0,0	0,0
Despesas Correntes	1.000,0	0,0	0,0
Despesas de Capital	1.000,0	0,0	0,0
TOTAL (XII)=(IV+V+VI+VII+VIII+IX+X)	47.035.000,0	29.044.546,5	49,5
		23.264.635,4	22.003.798,7
			46,8

APURAÇÃO DO CUMPRIMENTO DO LIMITE MÍNIMO PARA APLICAÇÃO EM ASPS

	DESPESAS EMPENHADAS (d)	DESPESAS LIQUIDADAS (e)	DESPESAS PAGAS (f)
Total das Despesas com ASPs (XII) = (XI)	29.044.546,5	23.264.635,4	22.003.798,7
(-) Restos a Pagar Não Processados Inscritos Indevidamente no Exercício sem Disponibilidade Financeira (XIII)	0,0	0,0	0,0
(-) Despesas Custeadas com Recursos Vinculados à Parcela do Percentual Mínimo que não foi Aplicado em ASPs em Exercícios Anteriores (XIV)	0,0	0,0	0,0
(-) Despesas Custeadas com Disponibilidade de Caixa Vinculada aos Restos a Pagar Cancelados (XV)	0,0	0,0	0,0
(=) VALOR APLICADO EM ASPS (XVI) = (XII) - XIII - XIV - XV	29.044.546,5	23.264.635,4	22.003.798,7
Despesa Mínima a ser Aplicada em ASPs (XVII) = (III) x 15% (LC 141/2012)			26.363.770,4
Despesa Mínima a ser Aplicada em ASPs (XVIII) = (III) x % (Lei Orgânica Municipal)			0,0
Diferença entre o Valor Aplicado e a Despesa Mínima a ser Aplicada (XVII) = (XVI) (d ou e) - XVII)	0,0	-3.099.134,9	0,0
Limite não Cumprido (XIX) = (XVIII) (Quando valor for inferior a zero)		3.099.134,9	
PERCENTUAL DA RECEITA DE IMPOSTOS E TRANSFERÊNCIAS CONSTITUCIONAIS E LEGAIS APLICADO EM ASPS (XVIII/III) * 100 (mínimo de 15% conforme LC nº 141/2012 ou % da Lei Orgânica Municipal)	16,5	13,2	

CONTROLE DO VALOR REFERENTE AO PERCENTUAL MÍNIMO NÃO CUMPRIDO EM EXERCÍCIOS ANTERIORES PARA FINS DE APLICAÇÃO DOS RECURSOS VINCULADOS CONFORME ARTIGOS 25 E 26 DA LC 141/2012

	Saldo Inicial (no exercício atual) h	Despesas Custeadas no Exercício de Referência		Saldo Final (não aplicado) (l) = (h-(i ou j))
		Empenhadas (i)	Liquidadas (j)	
Diferença de limite não cumprido em 2023 (saldo final = XIX d)	0,0	0,0	0,0	3.099.134,9
Diferença de limite não cumprido em 2023 (saldo final = XIX d)	0,0	0,0	0,0	0,0
Diferença de limite não cumprido em Exercícios Anteriores (saldo inicial igual ao saldo final do demonstrativo do exercício anterior)	0,0	0,0	0,0	0,0
TOTAL DA DIFERENÇA DE LIMITE NÃO CUMPRIDO EM EXERCÍCIOS ANTERIORES (XX)	0,0	0,0	0,0	0,0

EXECUÇÃO DE RESTOS A PAGAR

EXERCÍCIO DO EMPENHO	Valor Mínimo para aplicação em ASPS (m)	Valor aplicado em ASPS no exercício (n)	Valor aplicado além do limite mínimo (o) = (n-m), se < 0 então (o) = 0	Total inscrito em RP no exercício (p)	RPNP inscritos Indevidamente no Exercício sem Disponibilidade Financeira q = (r)=(0)	Valor inscrito em RP considerado no Limite (r)=(p-(o+q)) se < 0 então (r) = (0)	Total de RP pagos (s)	Total de RP cancelados ou prescritos (u)	Diferença entre o valor aplicado além do limite e o total do RP (v) = ((o + q) - u)
Empenhos de 2023 (regra nova)	26.363.770,4	29.044.546,5	2.680.776,1	0,0	0,0	0,0	0,0	0,0	0,0
Empenhos de 2022 (regra nova)	0,0	0,0	0,0	0,0	0,0	0,0	0,0	0,0	0,0
Empenhos de 2018	0,0	0,0	0,0	0,0	0,0	0,0	0,0	0,0	0,0
Empenhos de 2017	0,0	0,0	0,0	0,0	0,0	0,0	0,0	0,0	0,0
Empenhos de 2016 e anteriores	0,0	0,0	0,0	0,0	0,0	0,0	0,0	0,0	0,0

CHEFE DO PODER EXECUTIVO: RODRIGO DRABLE COSTA
RESPONSÁVEL PELA CONTABILIDADE: CRISTINA MARIA PEREIRA

SIGFIS - Versão 2023

Rodrigo Drable Costa
Prefeito

Rodrigo Amorim Camargo
Controlador Geral do Município
Matrícula: 17.734 OAB/RJ 119.061

Data de Emissão: 27/07/2023 18:20h

M. J. Pereira
Município de Barra Mansa
Gerente Cont. Gerencial
CPF 082.787.157-00

Matrícula: 10216710-9Mat. 15657

Anexo 12 do RREO
Leonardo Mendes de Oliveira
Secretário de Finanças
Matrícula 17724 / PMBM

MUNICÍPIO DE BARRA MANSA
 RELATÓRIO RESUMIDO DA EXECUÇÃO ORÇAMENTÁRIA
DEMONSTRATIVO DAS RECEITAS DE IMPOSTOS E DAS DESPESAS PRÓPRIAS COM SAÚDE
 ORÇAMENTOS FISCAL E DA SEGURIDADE SOCIAL
 PERÍODO DE REFERÊNCIA : 3º Bimestre / 2023

ADCT, art. 77 - Anexo 12

TOTAL DOS RESTOS A PAGAR CANCELADOS OU PRESCRITOS ATÉ O FINAL DO EXERCÍCIO ATUAL QUE AFETARAM O CUMPRIMENTO DO LIMITE (XXI)	R\$ 1,00
TOTAL DOS RESTOS A PAGAR CANCELADOS OU PRESCRITOS ATÉ O FINAL DO EXERCÍCIO ANTERIOR QUE AFETARAM O CUMPRIMENTO DO LIMITE (XXII)	0,0
TOTAL DOS RESTOS A PAGAR CANCELADOS OU PRESCRITOS NO EXERCÍCIO ATUAL QUE AFETARAM O CUMPRIMENTO DO LIMITE (XXIII) = (XXI - XXII)	0,0

CONTROLE DE RESTOS A PAGAR CANCELADOS OU PRESCRITOS CONSIDERADOS PARA FINS DE APLICAÇÃO DA DISPONIBILIDADE DE CAIXA CONFORME ARTIGO 248§ 1º e 2º DA LC 141/2012	Saldo Inicial (w)	Despesas Custeadas no Exercício de Referência		Saldo Final (não aplicado) (aa) = (w-x ou y)
		Empenhadas (x)	Liquidadas (v)	
Restos a pagar cancelados ou prescritos em 2023 a serem compensados (XXIV)	0,0	0,0	0,0	0,0
Restos a pagar cancelados ou prescritos em 2023 a serem compensados (XXV)	0,0	0,0	0,0	0,0
RP cancelados ou prescritos em exercícios anteriores a serem compensados (XXVI) (saldo inicial igual ao saldo final do demonstrativo anterior)	0,0	0,0	0,0	0,0
TOTAL DE RESTOS A PAGAR CANCELADOS OU PRESCRITOS A COMPENSAR (XXVII)	0,0	0,0	0,0	0,0


RECEITAS ADICIONAIS PARA O FINANCIAMENTO DA SAÚDE NÃO COMPUTADAS NO CÁLCULO DO MÍNIMO	PREVISÃO INICIAL	PREVISÃO ATUALIZADA (a)	RECEITAS REALIZADAS	
			<Período Atual> (b)	% (B/A) x 100
RECEITAS DE TRANSFERÊNCIA PARA A SAÚDE (XXVIII)	102.265.000,0	109.877.455,9	50.922.205,4	46,3
Provenientes da União	86.540.000,0	89.366.056,3	39.818.728,0	44,6
Provenientes dos Estados	15.725.000,0	20.511.399,6	11.103.477,4	54,1
Provenientes de Outros Municípios	0,0	0,0	0,0	0,0
RECEITAS DE OPERAÇÕES DE CRÉDITO INTERNAS E EXTERNAS VINCULADAS À SAÚDE (XXIX)	0,0	0,0	0,0	0,0
OUTRAS RECEITAS (XXX)	835.000,0	835.000,0	2.275.015,2	272,5
TOTAL DE RECEITAS ADICIONAIS PARA FINANCIAMENTO DA SAÚDE (XXXI) = (XXVIII+XXIX+XXX)	103.100.000,0	110.712.455,9	53.197.220,6	48,0

DESPESAS COM SAÚDE POR SUBFUNÇÕES E CATEGORIA ECONÔMICA NÃO COMPUTADAS NO CÁLCULO DO MÍNIMO	DOTAÇÃO INICIAL	DOTAÇÃO ATUALIZADA	DESPESAS EMPENHADAS		DESPESAS LIQUIDADAS		DESPESAS PAGAS	
			Até 3º Bim/2023 (d)	% (d/c) x100	Até 3º Bim/2023 (e)	% (e/c) x100	Até 3º Bim/2023 (f)	% (f/c) x100
ATENÇÃO BÁSICA (XXXII)	26.865.000,0	40.164.237,8	21.464.284,6	53,4	14.306.534,1	35,6	14.197.913,7	35,3
Despesas Correntes	26.865.000,0	36.384.113,6	21.335.037,3	58,6	14.254.829,3	39,2	14.146.208,8	38,9
Despesas de Capital	0,0	3.780.124,1	119.247,3	3,2	51.704,8	1,4	51.704,8	1,4
ASSISTÊNCIA HOSPITALAR E AMBULATORIAL (XXXIII)	71.697.000,0	111.884.640,4	80.387.289,3	71,8	52.800.041,9	47,2	51.927.862,2	46,4
Despesas Correntes	71.697.000,0	110.957.656,3	80.387.289,3	72,4	52.800.041,9	47,6	51.927.862,2	46,8
Despesas de Capital	0,0	926.984,1	0,0	0,0	0,0	0,0	0,0	0,0
SUPOORTE PROFILÁTICO E TERAPÊUTICO (XXXIV)	1.560.000,0	1.650.346,3	1.101.372,9	66,7	640.201,9	38,8	640.201,9	38,8
Despesas Correntes	1.560.000,0	1.632.346,3	1.101.372,9	67,5	640.201,9	39,2	640.201,9	39,2
Despesas de Capital	0,0	18.000,0	0,0	0,0	0,0	0,0	0,0	0,0
VIGILÂNCIA SANITÁRIA (XXXV)	108.000,0	161.000,0	30.040,3	18,7	2.652,4	1,6	2.652,4	1,6
Despesas Correntes	108.000,0	78.000,0	5.000,0	6,4	2.652,4	3,4	2.652,4	3,4
Despesas de Capital	0,0	83.000,0	25.040,3	30,2	0,0	0,0	0,0	0,0
VIGILÂNCIA EPIDEMIOLÓGICA (XXXVI)	30.000,0	3.551.488,7	977.330,4	27,5	702.938,3	19,8	702.938,3	19,8
Despesas Correntes	30.000,0	3.132.662,8	968.755,4	30,9	702.938,3	22,4	702.938,3	22,4
Despesas de Capital	0,0	418.825,9	8.575,0	2,0	0,0	0,0	0,0	0,0
ALIMENTAÇÃO E NUTRIÇÃO (XXXVII)	0,0	0,0	0,0	NAN	0,0	NAN	0,0	NAN
Despesas Correntes	0,0	0,0	0,0	NAN	0,0	NAN	0,0	NAN

CHEFE DO PODER EXECUTIVO: RODRIGO DRABLE COSTA
 RESPONSÁVEL PELA CONTABILIDADE: CRISTINA MARIA PEREIRA
 SIGFIS - Versão 2023


 Rodrigo Amorim Camargo
 Controlador Geral do Município
 Matrícula: 17.734 OAR/RJ 119,661

Data de Emissão: 27/07/2023 18:20h


 Mônica Peres Carvalho
 Gerente Cont. Gerencial
 CPF 082.787.157-00


 Anexo 12 do RREO
 Leonardo Ramos de Oliveira
 Secretário Municipal de Finanças
 Matrícula: 17.724 / PMBM

Matrícula: 17.724 / PMBM

MUNICÍPIO DE BARRA MANSA
RELATÓRIO RESUMIDO DA EXECUÇÃO ORÇAMENTÁRIA
DEMONSTRATIVO DAS RECEITAS DE IMPOSTOS E DAS DESPESAS PRÓPRIAS COM SAÚDE
ORÇAMENTOS FISCAL E DA SEGURIDADE SOCIAL
PERÍODO DE REFERÊNCIA : 3º Bimestre / 2023

ADCT, art 77 - Anexo 12

Despesas de Capital	OUTRAS SUBFUNÇÕES (XXXVIII)	Despesas Correntes	Despesas de Capital	DESPESAS COM SAÚDE NÃO COMPUTADAS NO CÁLCULO DO MÍNIMO		DESPESAS LIQUIDADAS		DESPESAS PAGAS	
				Até 3º Bim/2023	% (d/c) x100	Até 3º Bim/2023	% (e/c) x100	Até 3º Bim/2023	% (f/c) x100
				103.950.317,5	66,0	68.452.368,6	43,5	67.471.568,5	42,9
				157.411.713,2					

R\$ 1,00

DESPESAS TOTAIS COM SAÚDE EXECUTADAS COM RECURSOS PRÓPRIOS E COM RECURSOS TRANSFERIDOS DE OUTROS ENTES	DOTAÇÃO INICIAL	DOTAÇÃO ATUALIZADA (c)	DESPESAS EMPENHADAS		DESPESAS LIQUIDADAS		DESPESAS PAGAS		
			Até 3º Bim/2023	% (d/c) x100	Até 3º Bim/2023	% (e/c) x100	Até 3º Bim/2023	% (f/c) x100	
ATENÇÃO BÁSICA (XL)=(IV+XXXII)	62.033.000,0	76.579.630,4	40.040.621,4	52,3	32.275.401,6	42,1	30.925.965,0	40,4	
ASSISTÊNCIA HOSPITALAR E AMBULATORIAL (XLI)=(V+XXXIII)	81.312.000,0	120.252.247,8	88.689.309,0	73,8	56.443.892,0	46,9	55.551.661,8	46,2	
SUORTE PROFILÁTICO E TERAPÊUTICO (XLII)=(VI+XXXIV)	3.810.000,0	3.900.346,3	3.257.562,9	83,5	2.292.129,7	58,8	2.292.129,7	58,8	
VIGILÂNCIA SANITÁRIA (XLIII)=(VII+XXXV)	108.000,0	161.000,0	30.040,3	18,7	2.652,4	1,6	2.652,4	1,6	
VIGILÂNCIA EPIDEMIOLÓGICA (XLIV)=(VIII+XXXVI)	2.356.000,0	3.552.488,7	977.330,4	27,5	702.938,3	19,8	702.938,3	19,8	
ALIMENTAÇÃO E NUTRIÇÃO (XLV)=(IX+XXXVII)	1.000,0	1.000,0	0,0	0,0	0,0	0,0	0,0	0,0	
OUTRAS SUBFUNÇÕES (XLVI)=(X+XXXVIII)	149.660.000,0	204.446.713,2	132.994.864,0	65,1	91.717.004,0	44,9	89.475.367,2	43,8	
TOTAL DAS DESPESAS COM SAÚDE (XLVII)=(XI+XXXIX)	149.660.000,0	204.446.713,2	132.994.864,0	65,1	91.717.004,0	44,9	89.475.367,2	43,8	
- Despesas executadas com recurso provenientes das transferências de recursos de outros entes									
TOTAL DAS DESPESAS EXECUTADAS COM RECURSOS PRÓPRIOS (XLVIII)	149.660.000,0	204.446.713,2	132.994.864,0	65,1	91.717.004,0	44,9	89.475.367,2	43,8	

Mônica Peres Carvalho
Gerente Cont. Gerencial
CPF 082.787.157-00
CAB/RJ 102167/O-9Mat. 15657

Leonardo Ramos de Oliveira
Secretário Mun. de Finanças
Matrícula 17724 / PMBM

Rodrigo Amorim Camargo
Controlador Geral do Município
Matrícula: 17734 CAB/RJ 119.861

Rodrigo Drable Costa
Prefeito

CHEFE DO PODER EXECUTIVO: RODRIGO DRABLE COSTA
RESPONSÁVEL PELA CONTABILIDADE: CRISTINA MARIA PEREIRA
SIGFIS - Versão 2023

Data de Emissão: 27/07/2023 18:20h

Anexo 12 do RREO

RELATÓRIO RESUMIDO DA EXECUÇÃO ORÇAMENTÁRIA
DEMONSTRATIVO DAS PARCERIAS PÚBLICO-PRIVADAS

ORÇAMENTOS FISCAL E DA SEGURIDADE SOCIAL
PERÍODO DE REFERÊNCIA : 3º Bimestre / 2023

-lei nº 11.079, de 30.12.2004, arts 22 e 28 - Anexo 13

R\$ 1,00

ESPECIFICAÇÃO	SALDO TOTAL EM 31 DE DEZEMBRO DO EXERCÍCIO ANTERIOR (a)	REGISTROS EFETUADOS EM 2023												SALDO TOTAL (c) = (a) + (b)
		NO BIMESTRE						ATÉ O BIMESTRE (b)						
	2022	2023	2024	2025	2026	2027	2028	2029	2030	2031	2032			
TOTAL DE ATIVOS														
Direitos Futuros	0,0	0,0	0,0	0,0	0,0	0,0	0,0	0,0	0,0	0,0	0,0	0,0	0,0	
Ativos Contabilizados na SPE	0,0	0,0	0,0	0,0	0,0	0,0	0,0	0,0	0,0	0,0	0,0	0,0	0,0	
Contrapartida para Provisões de PPP	0,0	0,0	0,0	0,0	0,0	0,0	0,0	0,0	0,0	0,0	0,0	0,0	0,0	
TOTAL DE PASSIVOS (I)														
Obrigações Não Relacionadas a Serviços	0,0	0,0	0,0	0,0	0,0	0,0	0,0	0,0	0,0	0,0	0,0	0,0	0,0	
Contrapartida para Ativos da SPE	0,0	0,0	0,0	0,0	0,0	0,0	0,0	0,0	0,0	0,0	0,0	0,0	0,0	
Provisões de PPP	0,0	0,0	0,0	0,0	0,0	0,0	0,0	0,0	0,0	0,0	0,0	0,0	0,0	
GARANTIAS DE PPP(II)														
SALDO LÍQUIDO DE PASSIVOS DE PPP (III) = (I-II)														
PASSIVOS CONTINGENTES														
Contraprestações Futuras	0,0	0,0	0,0	0,0	0,0	0,0	0,0	0,0	0,0	0,0	0,0	0,0	0,0	
Riscos Não Provisionados	0,0	0,0	0,0	0,0	0,0	0,0	0,0	0,0	0,0	0,0	0,0	0,0	0,0	
Outros Passivos Contingentes	0,0	0,0	0,0	0,0	0,0	0,0	0,0	0,0	0,0	0,0	0,0	0,0	0,0	
ATIVOS CONTINGENTES														
Serviços Futuros	0,0	0,0	0,0	0,0	0,0	0,0	0,0	0,0	0,0	0,0	0,0	0,0	0,0	
Outros Ativos Contingentes	0,0	0,0	0,0	0,0	0,0	0,0	0,0	0,0	0,0	0,0	0,0	0,0	0,0	
DESPESAS DE PPP														
Do Ente Federado														
Das Estaduais Não-Dependentes														
TOTAL DAS DESPESAS	0,0	0,0	0,0	0,0	0,0	0,0	0,0	0,0	0,0	0,0	0,0	0,0	0,0	
RECEITA CORRENTE LÍQUIDA (RCL)	748.730.987,3	735.824.171,7	739.939.543,3	744.077.831,6	748.239.465,4	782.424.274,2	756.632.488,1	760.864.237,9	765.119.655,4	769.398.873,0	775.702.023,6	0,0	0,0	
TOTAL DAS DESPESAS / RCL (%)	0,0	0,0	0,0	0,0	0,0	0,0	0,0	0,0	0,0	0,0	0,0	0,0	0,0	


FONTE :

CHEFE DO PODER EXECUTIVO: RODRIGO DRABLE COSTA
RESPONSÁVEL PELA CONTABILIDADE: CRISTINA MARIA PEREIRA


SIGFIS - Versão 2023

Data de Emissão: 27/07/2023 18:20h


Rodrigo Drable Costa
Prefeito


Mônica Peres Carvalho
Gerente Cont. Gerencial
CPF 082.787.157-00
C/C/R./ 102167/O-9Mat. 15657


Leonardo Raimundo de Oliveira
Secretário Mun. de Finanças
Matricula 17724 | PMBM


Rodrigo Amorim Camargo
Controlador Geral do Município
Matricula: 17734 OAB/RJ 179.661

DEMONSTRATIVO SIMPLIFICADO DO RELATÓRIO RESUMIDO DA EXECUÇÃO ORÇAMENTÁRIA
DEMONSTRATIVO SIMPLIFICADO
ORÇAMENTOS FISCAL E DA SEGURIDADE SOCIAL
PERÍODO DE REFERÊNCIA : 3º Bimestre / 2023

_RF, art 48 - Anexo 14

		R\$1,00		
BALANÇO ORÇAMENTÁRIO - RECEITAS		Até o bimestre		
Previsão Inicial da Receita		730.000.000,0		
Previsão Atualizada da Receita		758.610.339,6		
Receitas Realizadas		441.650.074,3		
Deficit Orçamentário		0,0		
Saldos de Exercícios Anteriores (utilizados para créditos adicionais)		6.372.657,7		
BALANÇO ORÇAMENTÁRIO - DESPESAS		Até o bimestre		
Dotação Inicial		730.000.000,0		
Créditos Adicionais		93.643.765,7		
Dotação Atualizada		823.643.765,7		
Despesas Empenhadas		493.945.297,7		
Despesas Liquidadas		370.583.032,0		
Superavit Orçamentário		0,0		
DESPESAS POR FUNÇÃO/SUBFUNÇÃO		Até o bimestre		
Despesas Empenhadas		493.945.297,7		
Despesas Liquidadas		370.583.032,0		
RECEITA CORRENTE LÍQUIDA - RCL		Até o bimestre		
Receita Corrente Líquida		735.824.171,7		
RECEITAS/DESPESAS DOS REGIMES DE PREVIDENCIA		Até o bimestre		
Regime Próprio de Previdência Social dos Servidores Públicos		23.292.505,7		
Receitas Previdenciárias realizadas (III)		16.588.728,3		
Despesas Previdenciárias liquidadas (IV)		6.703.777,4		
Resultado Previdenciário (III-IV)				
RESULTADOS NOMINAL E PRIMÁRIO		Meta Fixada no Anexo de Metas Fiscais da LDO (a)	Resultado Apurado Até o Bimestre (b)	% em Relação à Meta (b/a)
Resultado Nominal		0,0	56.937.920,9	0,0%
Resultado Primário		0,0	47.357.959,6	0,0%
MOVIMENTAÇÃO DE RESTOS A PAGAR				
	Inscrição	Cancelamento até o bimestre	Pagamento até o bimestre	Saldo a pagar
POR PODER				
RESTOS A PAGAR PROCESSADOS				
Poder Executivo	16.531.050,7	12.158,4	10.148.504,5	6.370.387,8
Poder Legislativo	554,8	0,0	0,0	554,8
RESTOS A PAGAR NÃO PROCESSADOS				
Poder Executivo	40.489.840,7	3.408.184,4	21.755.155,7	15.326.500,6
Poder Legislativo	354.506,5	0,0	207.218,7	147.287,8
TOTAL	57.375.952,7	3.420.342,8	32.110.878,9	21.844.731,0
DESPESAS COM MANUTENÇÃO E DESENVOLVIMENTO DO ENSINO - MDE				
	Valor Apurado até o bimestre	Limites Constitucionais Anuais		
		%Mínimo Aplicar Exerc	%Aplicado até o bimestre	
Mínimo Anual de 25% das Receitas de Impostos na Manutenção e Desenvolvimento do Ensino - MDE	36.395.443,8	25%	20,7%	
Mínimo Anual de 70% do FUNDEB na Remuneração do Magistério com Ensino Fundamental e Educação Infantil	44.083.058,7	70%	72,8%	
RECEITAS DE OPERAÇÕES DE CRÉDITO E DESPESAS DE CAPITAL				
	Valor Apurado Até o Bimestre	Saldo a Realizar		
Receita de Operação de Crédito				
Despesa de Capital Líquida				
PROJEÇÃO ATUARIAL DOS REGIMES DE PREVIDÊNCIA				
	Exercício em Referência	10º Exercício	20º Exercício	35º Exercício
Regime Próprio de Previdência Social dos Servidores Públicos				
Receitas Previdenciárias (IV)				
Despesas Previdenciárias (V)				
Resultado Previdenciário (VI)=(IV-V)				
RECEITA DA ALIENAÇÃO DE ATIVOS E APLICAÇÃO DOS RECURSOS				
	Valor Apurado Até o Bimestre	Saldo a Realizar		
Receita de Capital Resultante da Alienação de Ativos				
Aplicação dos Recursos da Alienação de Ativos				
DESPESAS COM AÇÕES E SERVIÇOS PÚBLICOS DE SAÚDE				
	Valor Apurado Até o Bimestre	Limite Constitucional Anual		
		%Mínimo a Aplicar no Exercício	% Aplicado até o bimestre	
Despesas Próprias com Ações e Serviços Públicos de Saúde	23.264.635,4	0,0%	13,2%	
DESPESAS DE CARÁTER CONTINUADO, DERIVADAS DE PPP'S CONTRATADAS				
	Valor Apurado no Exercício Corrente			
Total das despesas / RCL (%)	0,0%			

FONTE :

Nota :

CHEFE DO PODER EXECUTIVO: RODRIGO DRABLE COSTA
 RESPONSÁVEL PELA CONTABILIDADE: CRISTINA MARIA PEREIRA

SIGFIS V à 2023

Mônica Peres Carvalho
 Mônica Peres Carvalho
 Gerente Cont. Gerencial
 CPF 082.787.157-00
 CRC/RJ 102167/O-9Mat. 15657

D t d E r a 27/07/2023 18 20h

Leandro Ramos de Oliveira
 Leandro Ramos de Oliveira
 Secretário Mun. de Finanças
 Matrícula 17724 / PMBM

Rodrigo Amorim Camargo
 Rodrigo Amorim Camargo
 Controlador Geral do Município
 Matrícula: 17.734 OAB/RJ 119.861

Anexo 14 do RREO



Estado do Rio de Janeiro
 Prefeitura Municipal de Barra Mansa
 Secretaria Municipal de Finanças

ANEXO – ARTIGO 13 DA LRF
MEDIDAS DE COMBATE A EVASÃO E SONEGAÇÃO FISCAL
3º BIMESTRE DO EXERCÍCIO DE 2023

- 1) Monitoramento de contribuintes em situação de omissão de recolhimento do ISSQN, com notificação mensal para regularização dos pagamentos via Domicílio Tributário Eletrônico - DTE.
- 2) Realização de recadastramento imobiliário setorizado pela Coordenadoria Atividades Imobiliárias (atividade permanente).
- 3) Realização de cadastramento imobiliário e revisões pela Gerência de Cadastro Imobiliário.
- 4) Fiscalizações rotineiras de ISSQN.
- 5) Ações de rotina referente ao ITBI, com acompanhamento feito por Auditor Fiscal e Fiscal de Tributos, com a finalidade de identificar irregularidades, realizar os lançamentos, bem como análise e emissão de parecer nos pedidos de imunidade na integralização de imóveis ao capital social empresarial sob condição resolutória.
- 6) Monitoramento das solicitações de cancelamento e/ou substituição de Nota Fiscal de Serviço eletrônica - NFS-e, com as devidas orientações via processos administrativos e sistema de informação, quanto aos procedimentos corretos, em caso de indeferimento.
- 7) Orientação sistemática no Plantão Fiscal, dirimindo dúvidas dos contribuintes, para que trabalhem de maneira correta, buscando a garantia do recolhimento devido ao município.
- 8) Apuração e fiscalização nos processos de inscrição imobiliária para fins de lançamento do ISS obras irregulares.
- 9) Apuração e fiscalização nos processos de inscrição/baixa mobiliária para fins de lançamento do ISS fixo autônomo proporcional.
- 10) Continuidade nas emissões dos Pareceres Tributários quanto às isenções e/ou descontos de IPTU, solicitadas bienalmente, conforme legislação, evitando que o benefício seja mantido para contribuintes que não mais se enquadram no perfil.

Rodrigo Drábulo Costa
 Prefeito

Leonardo Ramos de Oliveira
 Secretário Mun. de Finanças
 Matrícula: 17724 / PMBM

- 11) Envio dos arquivos periódicos à Receita Federal – Simples Nacional referentes às empresas em início de atividade, quanto à obrigatoriedade de inscrição Municipal para o ingresso no Regime Especial de Tributação.
- 12) Levantamento de dados tributários para o auxílio à PGM nos recursos judiciais.
- 13) ITR em processo de convênio aguardando abertura para o treinamento na Receita Federal.
- 14) Levantamentos e acompanhamentos pontuais referentes aos Devedores Contumazes - ISS Retido com a devida cobrança.

Barra Mansa, 27 de Julho de 2023.

Eric Augusto Ferraz
 Coordenador de Fiscalização
 Tributária - CFT
 Matrícula: 70607

Rodrigo Drábulo Costa
 Prefeito

Leonardo Ramos de Oliveira
 Secretário Mun. de Finanças
 Matrícula: 17724 / PMBM