



# NOTÍCIA OFICIAL

Nº 1316 - Barra Mansa, 28 de setembro de 2022 - Circulação Semanal - Distribuição Gratuita

MUNICÍPIO DE BARRA MANSÁ  
RELATÓRIO RESUMIDO DA EXECUÇÃO ORÇAMENTÁRIA  
**BALANÇO ORÇAMENTÁRIO**  
ORÇAMENTOS FISCAL E DA SEGURIDADE SOCIAL  
PERÍODO DE REFERÊNCIA : 4º Bimestre / 2022

R\$1,00

RREO - Anexo 1 (LRF, Art 52, inciso I, líneas "a" e "b" do inciso II e §

| RECEITAS   | PREVISÃO INICIAL     | PREVISÃO ATUALIZADA (a) | RECEITAS REALIZADAS  |             |                      |             | SALDO A REALIZAR (a-c) |
|--|----------------------|-------------------------|----------------------|-------------|----------------------|-------------|------------------------|
|  |                      |                         | No Bimestre (b)      | % (b/a)     | Até 08/2022 (c)      | % (c/a)     |                        |
| <b>RECEITAS (EXCETO INTRA-ORÇAMENTÁRIAS) (I)</b>               | 566.040.000,0        | 696.842.556,4           | 113.196.967,4        | 16,2        | 524.753.840,9        | 75,3        | 172.088.715,5          |
| <b>RECEITAS CORRENTES</b>                                      | 561.035.000,0        | 678.759.909,6           | 113.196.967,4        | 16,7        | 523.701.521,6        | 77,2        | 155.058.388,0          |
| IMPOSTOS, TAXAS E CONTRIBUIÇÕES DE MELHORIA                    | 94.542.000,0         | 94.542.000,0            | 15.089.321,0         | 16,0        | 71.973.883,5         | 76,1        | 22.568.116,5           |
| Impostos   | 92.712.000,0         | 92.712.000,0            | 14.634.239,3         | 15,8        | 70.535.483,5         | 76,1        | 22.176.516,5           |
| Taxas  | 1.830.000,0          | 1.830.000,0             | 455.081,7            | 24,9        | 1.438.400,0          | 78,6        | 391.600,0              |
| Contribuições de Melhoria                                      | 0,0                  | 0,0                     | 0,0                  | 0,0         | 0,0                  | 0,0         | 0,0                    |
| CONTRIBUIÇÕES  | 34.460.915,0         | 34.460.915,0            | 5.914.825,8          | 17,2        | 24.109.183,1         | 70,0        | 10.351.731,9           |
| Contribuições Sociais  | 26.360.915,0         | 26.360.915,0            | 4.675.499,1          | 17,7        | 18.710.159,1         | 71,0        | 7.650.755,9            |
| Contribuições Econômicas                                       | 0,0                  | 0,0                     | 0,0                  | 0,0         | 0,0                  | 0,0         | 0,0                    |
| Contrib. para o Custeio do Serv. de Iluminação Pública         | 8.100.000,0          | 8.100.000,0             | 1.239.326,7          | 15,3        | 5.399.023,9          | 66,7        | 2.700.976,1            |
| RECEITA PATRIMONIAL  | 6.130.185,0          | 6.130.185,0             | 3.370.776,0          | 55,0        | 10.083.264,2         | 164,5       | -3.953.079,2           |
| Exploração do Patrimônio Imobiliário do Estado                 | 63.085,0             | 63.085,0                | 2.000,0              | 3,2         | 15.505,8             | 24,6        | 47.579,2               |
| Valores Mobiliários  | 3.967.100,0          | 3.967.100,0             | 3.351.914,5          | 84,5        | 10.050.896,8         | 253,4       | -6.083.796,8           |
| Deleg. Serv. Públ. Med. Concess., Permiss., Autoriz., Licença. | 2.100.000,0          | 2.100.000,0             | 16.861,6             | 0,8         | 16.861,6             | 0,8         | 2.083.138,4            |
| Cessão de Direitos   | 0,0                  | 0,0                     | 0,0                  | 0,0         | 0,0                  | 0,0         | 0,0                    |
| Demais Receitas Patrimoniais                                   | 0,0                  | 0,0                     | 0,0                  | 0,0         | 0,0                  | 0,0         | 0,0                    |
| RECEITA AGROPECUÁRIA   | 0,0                  | 0,0                     | 0,0                  | 0,0         | 0,0                  | 0,0         | 0,0                    |
| RECEITA INDUSTRIAL   | 0,0                  | 0,0                     | 0,0                  | 0,0         | 0,0                  | 0,0         | 0,0                    |
| RECEITA DE SERVIÇOS  | 65.682.500,0         | 68.182.500,0            | 11.697.199,6         | 17,2        | 45.535.796,6         | 66,8        | 22.646.703,4           |
| Serviços Administrativos e Comerciais Gerais                   | 64.235.500,0         | 66.735.500,0            | 11.414.641,1         | 17,1        | 44.775.391,5         | 67,1        | 21.960.108,5           |
| Serviços e Atividades Ref. à Navegação e Transporte            | 0,0                  | 0,0                     | 0,0                  | 0,0         | 0,0                  | 0,0         | 0,0                    |
| Serviços e Atividades Ref. à Saúde                             | 0,0                  | 0,0                     | 0,0                  | 0,0         | 0,0                  | 0,0         | 0,0                    |
| Serviços e Atividades Financeiras                              | 0,0                  | 0,0                     | 0,0                  | 0,0         | 0,0                  | 0,0         | 0,0                    |
| Outros Serviços  | 1.447.000,0          | 1.447.000,0             | 282.558,5            | 19,5        | 760.405,0            | 52,6        | 686.595,0              |
| TRANSFERÊNCIAS CORRENTES                                       | 342.926.400,0        | 458.151.309,6           | 74.344.365,7         | 16,2        | 357.454.139,7        | 78,0        | 100.697.169,9          |
| Transferências da União e de suas Entidades                    | 177.193.400,0        | 259.237.492,1           | 43.033.811,0         | 16,6        | 201.215.883,9        | 77,6        | 58.021.608,2           |
| Transf. dos Estados, Distrito Federal e suas Entidades         | 81.658.000,0         | 114.838.817,5           | 16.091.613,8         | 14,0        | 87.353.974,0         | 76,1        | 27.484.843,5           |
| Transf. dos Municípios e suas Entidades                        | 0,0                  | 0,0                     | 0,0                  | 0,0         | 0,0                  | 0,0         | 0,0                    |
| Transf. de Instituições Privadas                               | 25.000,0             | 25.000,0                | 5.734,5              | 22,9        | 9.490,1              | 38,0        | 15.509,9               |
| Transf. de Outras Instituições Públicas                        | 83.950.000,0         | 83.950.000,0            | 15.236.075,1         | 18,1        | 68.874.585,8         | 82,0        | 15.075.414,2           |
| Transf. do Exterior  | 0,0                  | 0,0                     | 0,0                  | 0,0         | 0,0                  | 0,0         | 0,0                    |
| Transf. de Pessoas Físicas                                     | 0,0                  | 0,0                     | 0,0                  | 0,0         | 0,0                  | 0,0         | 0,0                    |
| Transf. de Pagtos de Depósitos não Identificados               | 0,0                  | 0,0                     | 0,0                  | 0,0         | 0,0                  | 0,0         | 0,0                    |
| OUTRAS RECEITAS CORRENTES                                      | 17.293.000,0         | 17.293.000,0            | 2.780.479,2          | 16,1        | 14.545.254,6         | 84,1        | 2.747.745,4            |
| Multas Administrativas, Contratuais e Judiciais                | 2.028.500,0          | 2.028.500,0             | 317.185,7            | 15,6        | 1.354.739,1          | 66,8        | 673.760,9              |
| Indenizações, Restituições e Ressarcimentos                    | 6.464.500,0          | 6.464.500,0             | 462.382,0            | 7,2         | 3.054.363,5          | 47,2        | 3.410.136,5            |
| Bens, Direitos e Valores Incorporados ao Patrimônio Públ.      | 0,0                  | 0,0                     | 0,0                  | 0,0         | 0,0                  | 0,0         | 0,0                    |
| Demais Receitas Correntes                                      | 8.800.000,0          | 8.800.000,0             | 2.000.911,5          | 22,7        | 10.136.152,0         | 115,2       | -1.336.152,0           |
| RECEITAS DE CAPITAL  | 5.005.000,0          | 18.082.646,8            | 0,0                  | 0,0         | 1.052.319,3          | 5,8         | 17.030.327,5           |
| OPERAÇÕES DE CRÉDITO   | 0,0                  | 0,0                     | 0,0                  | 0,0         | 0,0                  | 0,0         | 0,0                    |
| Operações de Crédito - Mercado Interno                         | 0,0                  | 0,0                     | 0,0                  | 0,0         | 0,0                  | 0,0         | 0,0                    |
| Operações de Crédito - Mercado Externo                         | 0,0                  | 0,0                     | 0,0                  | 0,0         | 0,0                  | 0,0         | 0,0                    |
| ALIENAÇÃO DE BENS  | 1.005.000,0          | 1.005.000,0             | 0,0                  | 0,0         | 3.500,0              | 0,3         | 1.001.500,0            |
| Alienação de Bens Móveis                                       | 1.005.000,0          | 1.005.000,0             | 0,0                  | 0,0         | 3.500,0              | 0,3         | 1.001.500,0            |
| Alienação de Bens Imóveis                                      | 0,0                  | 0,0                     | 0,0                  | 0,0         | 0,0                  | 0,0         | 0,0                    |
| AMORTIZAÇÃO DE EMPRÉSTIMOS                                     | 0,0                  | 0,0                     | 0,0                  | 0,0         | 0,0                  | 0,0         | 0,0                    |
| TRANSFERÊNCIAS DE CAPITAL                                      | 4.000.000,0          | 17.077.646,8            | 0,0                  | 0,0         | 1.048.819,3          | 6,1         | 16.028.827,5           |
| Transf. da União e de suas Entidades                           | 4.000.000,0          | 14.401.022,0            | 0,0                  | 0,0         | 1.048.819,3          | 7,3         | 13.352.202,7           |
| Transf. dos Estados e do Dist. Federal e suas Entidades        | 0,0                  | 2.676.624,8             | 0,0                  | 0,0         | 0,0                  | 0,0         | 2.676.624,8            |
| Transf. dos Municípios e sua Entidades                         | 0,0                  | 0,0                     | 0,0                  | 0,0         | 0,0                  | 0,0         | 0,0                    |
| Transf. de Instituições Privadas                               | 0,0                  | 0,0                     | 0,0                  | 0,0         | 0,0                  | 0,0         | 0,0                    |
| Transferência de Outras Instituições Públicas                  | 0,0                  | 0,0                     | 0,0                  | 0,0         | 0,0                  | 0,0         | 0,0                    |
| Transferências do Exterior                                     | 0,0                  | 0,0                     | 0,0                  | 0,0         | 0,0                  | 0,0         | 0,0                    |
| Transferências de Pessoas Físicas                              | 0,0                  | 0,0                     | 0,0                  | 0,0         | 0,0                  | 0,0         | 0,0                    |
| Transf. Provenientes de Depósitos não Identificados            | 0,0                  | 0,0                     | 0,0                  | 0,0         | 0,0                  | 0,0         | 0,0                    |
| OUTRAS RECEITAS DE CAPITAL                                     | 0,0                  | 0,0                     | 0,0                  | 0,0         | 0,0                  | 0,0         | 0,0                    |
| Integralização do Capital Social                               | 0,0                  | 0,0                     | 0,0                  | 0,0         | 0,0                  | 0,0         | 0,0                    |
| Resgate de Títulos do Tesouro                                  | 0,0                  | 0,0                     | 0,0                  | 0,0         | 0,0                  | 0,0         | 0,0                    |
| Demais Receitas de Capital                                     | 0,0                  | 0,0                     | 0,0                  | 0,0         | 0,0                  | 0,0         | 0,0                    |
| <b>RECEITAS (INTRA-ORÇAMENTÁRIAS) (II)</b>                     | 32.060.000,0         | 32.060.000,0            | 5.959.920,7          | 18,6        | 28.235.902,0         | 88,1        | 3.824.098,0            |
| <b>SUBTOTAL DAS RECEITAS (III)=(I+II)</b>                      | <b>598.100.000,0</b> | <b>728.902.556,4</b>    | <b>119.156.888,1</b> | <b>16,3</b> | <b>552.989.742,9</b> | <b>75,9</b> | <b>175.912.813,5</b>   |
| OPERAÇÕES DE CRÉDITO - REFINANC. (IV)                          | 0,0                  | 0,0                     | 0,0                  | 0,0         | 0,0                  | 0,0         | 0,0                    |
| Operações de Crédito Internas                                  | 0,0                  | 0,0                     | 0,0                  | 0,0         | 0,0                  | 0,0         | 0,0                    |
| Mobiliária para Refinanciamento da Dívida                      | 0,0                  | 0,0                     | 0,0                  | 0,0         | 0,0                  | 0,0         | 0,0                    |
| Contratual para Refinanciamento da Dívida                      | 0,0                  | 0,0                     | 0,0                  | 0,0         | 0,0                  | 0,0         | 0,0                    |
| Operações de Crédito Externas                                  | 0,0                  | 0,0                     | 0,0                  | 0,0         | 0,0                  | 0,0         | 0,0                    |
| Mobiliária para Refinanciamento da Dívida                      | 0,0                  | 0,0                     | 0,0                  | 0,0         | 0,0                  | 0,0         | 0,0                    |
| Contratual para Refinanciamento da Dívida                      | 0,0                  | 0,0                     | 0,0                  | 0,0         | 0,0                  | 0,0         | 0,0                    |
| <b>SUBTOTAL COM REFINANCIAMENTO (V) = (III+IV)</b>             | <b>598.100.000,0</b> | <b>728.902.556,4</b>    | <b>119.156.888,1</b> | <b>16,3</b> | <b>552.989.742,9</b> | <b>75,9</b> | <b>175.912.813,5</b>   |
| <b>DEFICIT</b>   |                      |                         |                      |             | 0,0                  |             | 0,0                    |
| <b>TOTAL (VII) = (V+VI)</b>                                    | <b>598.100.000,0</b> | <b>728.902.556,4</b>    | <b>119.156.888,1</b> | <b>16,3</b> | <b>552.989.742,9</b> | <b>75,9</b> | <b>175.912.813,5</b>   |
| SALDO DE EXERCÍCIOS ANTERIORES (p/ Créditos adicionais)        |                      |                         |                      |             | 6.269.572,7          |             | 6.269.572,7            |
| Superavit Financeiro   |                      |                         |                      |             | 0,0                  |             | 0,0                    |
| Reabertura de Créditos Adicionais                              |                      |                         |                      |             | 0,0                  |             | 0,0                    |
| Recursos Arrecadados em Exercícios Anteriores - RPPS           |                      |                         |                      |             | 0,0                  |             | 0,0                    |

Rodrigo Drable Costa  
Prefeito

Rodrigo Amorim Camargo  
Controlador Geral do Município  
Matrícula: 17.734 OAB/RJ 110

Mônica Peres Carvalho  
Gerente Cont. Gerencial  
CPF 082.787.157-00  
CRC/RJ 102167/O-9Mat 15657

Leonardo Ramos de Oliveira  
Secretário Municipal de Finanças  
Matrícula: 17.724 / PMBM

Continua (1/3)



Prefeitura  
Municipal de  
Barra Mansa

**Prefeito**

RODRIGO DRABLE COSTA

**Vice - Prefeita**

MARIA DE FÁTIMA LIMA DA SILVA

**Controlador Geral do Município**

RODRIGO AMORIM CAMARGO

**Procurador Geral do Município**

CÉSAR CATAPRETA ESPINDOLA JUNIOR

**Secretário Municipal de Governo**

FANUEL FERNANDO DE PAULA FARIA

**Secretário Municipal de Administração e Modernização do Serviço Público**

GABRIEL RAMOS RESENDE

**Secretário Municipal de Finanças**

LEONARDO RAMOS DE OLIVEIRA

**Secretário Municipal de Educação**

MARCUS VINICIUS PIRES DE BARROS

**Secretário Municipal de Juventude, Esporte e Lazer**

PAULO SANDRO SOARES

**Secretário Municipal de Ordem Pública**

DANIEL GUIMARÃES DE ABREU

**Secretário Municipal de Desenvolvimento Econômico, Tecnologia e Inovação**

BRUNO PACIELLO SOBRINHO

**Secretário de Assistência Social e Direitos Humanos**

JOSÉ CHAGAS DOS SANTOS

**Secretário Municipal de Meio Ambiente e Desenvolvimento Sustentável**

VINICIUS DE AZEVEDO SILVA

**Secretário Municipal de Planejamento Urbano**

EROS DOS SANTOS

**Secretário Municipal de Desenvolvimento Rural**

CARLOS ROBERTO DE CARVALHO

**Secretário Municipal de Saúde**

SÉRGIO GOMES DA SILVA

**Secretário Municipal de Manutenção Urbana**

CESAR GONÇALVES DE CARVALHO

**ADMINISTRAÇÃO INDIRETA****Diretor Executivo do FUNDAMP**

NIVALDO OLIVEIRA VIANA

**Presidente da Fundação Cultura Barra Mansa**

MARCELO BRANCO CRUZ

**Diretor Executivo do Serviço Autônomo de****Água e Esgoto - SAAE**

ADILSON DELGADO RESENDE

**Presidente do Fundo de Previdência Social de****Barra Mansa**

DENISE SANTOS GOMES

| RECEITAS INTRA-ORÇAMENTÁRIAS                   | PREVISÃO INICIAL | PREVISÃO ATUALIZADA (a) | RECEITAS REALIZADAS |         |                 |         | SALDO A REALIZAR (a-c) |
|--|------------------|-------------------------|---------------------|---------|-----------------|---------|------------------------|
|  |                  |                         | No Bimestre (b)     | % (b/a) | Até 08/2022 (c) | % (c/a) |                        |
| RECEITAS CORRENTES                             | 32.060.000,0     | 32.060.000,0            | 5.959.920,7         | 18,6    | 28.235.902,0    | 88,1    | 3.824.098,0            |
| Impostos                                       | 0,0              | 0,0                     | 0,0                 | 0,0     | 0,0             | 0,0     | 0,0                    |
| Taxas  | 0,0              | 0,0                     | 0,0                 | 0,0     | 0,0             | 0,0     | 0,0                    |
| Contribuição de Melhoria                       | 0,0              | 0,0                     | 0,0                 | 0,0     | 0,0             | 0,0     | 0,0                    |
| CONTRIBUIÇÕES                                  | 32.060.000,0     | 32.060.000,0            | 5.959.920,7         | 18,6    | 28.235.902,0    | 88,1    | 3.824.098,0            |
| Contribuições Sociais                          | 32.060.000,0     | 32.060.000,0            | 5.959.920,7         | 18,6    | 28.235.902,0    | 88,1    | 3.824.098,0            |
| Contribuições Econômicas                       | 0,0              | 0,0                     | 0,0                 | 0,0     | 0,0             | 0,0     | 0,0                    |
| Contr. Custeio do Serv. de Ilum. Públ.         | 0,0              | 0,0                     | 0,0                 | 0,0     | 0,0             | 0,0     | 0,0                    |
| RECEITA PATRIMONIAL                            | 0,0              | 0,0                     | 0,0                 | 0,0     | 0,0             | 0,0     | 0,0                    |
| Exploração do Patrimônio Imobiliário do Estado | 0,0              | 0,0                     | 0,0                 | 0,0     | 0,0             | 0,0     | 0,0                    |
| Valores Mobiliários                            | 0,0              | 0,0                     | 0,0                 | 0,0     | 0,0             | 0,0     | 0,0                    |
| Demais Receitas Patrimoniais                   | 0,0              | 0,0                     | 0,0                 | 0,0     | 0,0             | 0,0     | 0,0                    |
| RECEITA INDUSTRIAL                             | 0,0              | 0,0                     | 0,0                 | 0,0     | 0,0             | 0,0     | 0,0                    |
| RECEITA DE SERVIÇOS                            | 0,0              | 0,0                     | 0,0                 | 0,0     | 0,0             | 0,0     | 0,0                    |
| Serviços Adm. e Comerciais Gerais              | 0,0              | 0,0                     | 0,0                 | 0,0     | 0,0             | 0,0     | 0,0                    |
| Serviços Ref. à Navegação e ao Transporte      | 0,0              | 0,0                     | 0,0                 | 0,0     | 0,0             | 0,0     | 0,0                    |
| Outros Serviços                                | 0,0              | 0,0                     | 0,0                 | 0,0     | 0,0             | 0,0     | 0,0                    |
| OUTRAS RECEITAS CORRENTES                      | 0,0              | 0,0                     | 0,0                 | 0,0     | 0,0             | 0,0     | 0,0                    |
| Multas Adm., Contratuais e Judiciais           | 0,0              | 0,0                     | 0,0                 | 0,0     | 0,0             | 0,0     | 0,0                    |
| Indenizações, Restituições e Ressarcimentos    | 0,0              | 0,0                     | 0,0                 | 0,0     | 0,0             | 0,0     | 0,0                    |
| Demais Receitas Correntes                      | 0,0              | 0,0                     | 0,0                 | 0,0     | 0,0             | 0,0     | 0,0                    |
| RECEITAS DE CAPITAL                            | 0,0              | 0,0                     | 0,0                 | 0,0     | 0,0             | 0,0     | 0,0                    |
| ALIENAÇÃO DE BENS                              | 0,0              | 0,0                     | 0,0                 | 0,0     | 0,0             | 0,0     | 0,0                    |
| Alienação de Bens Móveis                       | 0,0              | 0,0                     | 0,0                 | 0,0     | 0,0             | 0,0     | 0,0                    |
| Alienação de Bens Imóveis                      | 0,0              | 0,0                     | 0,0                 | 0,0     | 0,0             | 0,0     | 0,0                    |
| Alienação de Bens Intangíveis                  | 0,0              | 0,0                     | 0,0                 | 0,0     | 0,0             | 0,0     | 0,0                    |
| AMORTIZAÇÃO DE EMPRÉSTIMOS                     | 0,0              | 0,0                     | 0,0                 | 0,0     | 0,0             | 0,0     | 0,0                    |
| OUTRAS RECEITAS DE CAPITAL                     | 0,0              | 0,0                     | 0,0                 | 0,0     | 0,0             | 0,0     | 0,0                    |
| Integralização do Capital Social               | 0,0              | 0,0                     | 0,0                 | 0,0     | 0,0             | 0,0     | 0,0                    |
| Demais Receitas de Capital                     | 0,0              | 0,0                     | 0,0                 | 0,0     | 0,0             | 0,0     | 0,0                    |
| TOTAL  | 32.060.000,0     | 32.060.000,0            | 5.959.920,7         | 18,6    | 28.235.902,0    | 88,1    | 3.824.098,0            |

*mcarvalh*  
Mônica Peres Carvalho  
Gerente Cont. Gerencial  
CPF 082.787.157-00  
R/C/RJ 102167/O-9Mat. 15657

*Leonardo Ramos de Oliveira*  
Leonardo Ramos de Oliveira  
Secretário Municipal de Finanças  
Matricula: 17724 / PMBM

*Rodrigo Amorim Camargo*  
Rodrigo Amorim Camargo  
Controlador Geral do Município  
Matricula: 17.734 OAB/RJ 119.861

Continua (2/3)

*Rodrigo Drable Costa*  
Rodrigo Drable Costa  
Prefeito

**Expediente**

Boletim Informativo da Prefeitura Municipal de Barra Mansa, criado pelo Decreto nº 3.598, de 24 de janeiro de 2001. Editado sob a responsabilidade da Secretaria Municipal de Governo - Tel.: 2106-3533  
Impresso na Gráfica da Empresa Jornalística Diário do Vale

CHEFE DO PODER EXECUTIVO: RODRIGO DRABLE COSTA  
RESPONSÁVEL PELA CONTABILIDADE: CRISTINA MARIA PEREIRA  
SIGFIS - Versão 2022

Data de Emissão: 28/09/2022 12:07h

Anexo 1 do RREO



Continuação (3/3)

MUNICÍPIO DE BARRA MANSA  
RELATÓRIO RESUMIDO DA EXECUÇÃO ORÇAMENTÁRIA  
**BALANÇO ORÇAMENTÁRIO**  
ORÇAMENTOS FISCAL E DA SEGURIDADE SOCIAL  
PERÍODO DE REFERÊNCIA : 4º Bimestre / 2022

LRF, Art 52, inciso I, Alíneas "a" e "b" do inciso II e §1º - Anexo 1

R\$1,00

| DESPESAS   | DOTAÇÃO INICIAL (d) | DOTAÇÃO ATUALIZADA (e) | DESPESAS EMPENHADAS |                 | SALDO (g) = (e - f) | DESPESAS LIQUIDADAS |                 | SALDO i = (e - h) | DESPESAS PAGAS ATÉ O BIM (j) |
|--|---------------------|------------------------|---------------------|-----------------|---------------------|---------------------|-----------------|-------------------|------------------------------|
|  |                     |                        | No Bimestre         | Até 08/2022 (f) |                     | No Bimestre         | Até 08/2022 (h) |                   |                              |
| <b>DESPESAS (EXCETO INTRA-ORÇAMENTÁRIAS)</b>     | 570.027.000,0       | 729.129.470,5          | 134.781.949,2       | 552.899.924,2   | 176.229.546,3       | 416.476.619,0       | 312.652.851,5   | 405.041.478,0     |                              |
| <b>DESPESAS CORRENTES</b>                        | 533.920.466,3       | 669.518.115,9          | 123.805.756,3       | 517.877.721,4   | 151.640.394,5       | 398.411.333,9       | 271.106.782,0   | 387.198.620,2     |                              |
| PESSOAL E ENCARGOS SOCIAIS                       | 304.590.031,6       | 330.876.321,2          | 56.390.792,4        | 229.147.099,8   | 101.729.221,4       | 223.460.251,6       | 107.416.069,6   | 222.189.060,9     |                              |
| JUROS E ENCARGOS DA DÍVIDA                       | 1.318.000,0         | 5.275.894,8            | 677.800,8           | 4.977.621,7     | 298.273,1           | 3.132.042,4         | 2.143.852,4     | 3.132.042,4       |                              |
| OUTRAS DESPESAS CORRENTES                        | 228.012.434,7       | 333.365.900,0          | 66.737.163,1        | 283.752.999,9   | 49.612.900,1        | 171.819.039,9       | 161.546.860,1   | 161.877.516,9     |                              |
| <b>DESPESAS DE CAPITAL</b>                       | 33.106.533,7        | 59.611.354,6           | 10.976.192,9        | 35.022.202,8    | 24.589.151,8        | 18.065.285,1        | 41.546.069,5    | 17.842.857,8      |                              |
| INVESTIMENTOS                                    | 12.809.600,0        | 36.914.054,5           | 4.450.900,1         | 13.573.618,6    | 23.340.435,9        | 2.217.923,4         | 34.696.131,1    | 1.995.496,1       |                              |
| INVERSÕES FINANCEIRAS                            | 0,0                 | 0,0                    | 0,0                 | 0,0             | 0,0                 | 0,0                 | 0,0             | 0,0               |                              |
| AMORTIZAÇÃO DA DÍVIDA                            | 20.296.933,7        | 22.697.300,1           | 6.525.292,9         | 21.448.584,2    | 1.248.715,9         | 15.847.361,7        | 6.849.938,4     | 15.847.361,7      |                              |
| <b>RESERVA DE CONTINGÊNCIA</b>                   | 3.000.000,0         | 0,0                    | 0,0                 | 0,0             | 0,0                 | 0,0                 | 0,0             | 0,0               |                              |
| <b>DESPESAS (INTRA-ORÇAMENTÁRIAS) (IX)</b>       | 28.073.000,0        | 25.568.500,0           | 2.860.366,3         | 22.508.664,9    | 3.059.835,1         | 21.927.691,8        | 3.640.808,2     | 21.063.788,5      |                              |
| <b>SUBTOTAL DAS DESPESAS (X)=(VIII+IX)</b>       | 598.100.000,0       | 754.697.970,5          | 137.642.315,5       | 575.408.589,1   | 179.289.381,4       | 438.404.310,8       | 316.293.659,7   | 426.105.266,5     |                              |
| AMORTIZAÇÃO DA DÍVIDA / REFINANC. (XI)           | 0,0                 | 0,0                    | 0,0                 | 0,0             | 0,0                 | 0,0                 | 0,0             | 0,0               |                              |
| Amortização da Dívida Interna                    | 0,0                 | 0,0                    | 0,0                 | 0,0             | 0,0                 | 0,0                 | 0,0             | 0,0               |                              |
| Dívida Mobiliária                                | 0,0                 | 0,0                    | 0,0                 | 0,0             | 0,0                 | 0,0                 | 0,0             | 0,0               |                              |
| Outras Dívidas                                   | 0,0                 | 0,0                    | 0,0                 | 0,0             | 0,0                 | 0,0                 | 0,0             | 0,0               |                              |
| Amortização da Dívida Externa                    | 0,0                 | 0,0                    | 0,0                 | 0,0             | 0,0                 | 0,0                 | 0,0             | 0,0               |                              |
| Dívida Mobiliária                                | 0,0                 | 0,0                    | 0,0                 | 0,0             | 0,0                 | 0,0                 | 0,0             | 0,0               |                              |
| Outras Dívidas                                   | 0,0                 | 0,0                    | 0,0                 | 0,0             | 0,0                 | 0,0                 | 0,0             | 0,0               |                              |
| <b>SUBTOTAL COM REFINANCIAMENTO (XII)=(X+XI)</b> | 598.100.000,0       | 754.697.970,5          | 137.642.315,5       | 575.408.589,1   | 179.289.381,4       | 438.404.310,8       | 316.293.659,7   | 426.105.266,5     |                              |
| <b>SUPERAVIT (XIII)</b>                          | 0,0                 | 0,0                    | 0,0                 | 0,0             | 0,0                 | 0,0                 | 0,0             | 0,0               |                              |
| <b>TOTAL (XIV)=(XII+XIII)</b>                    | 598.100.000,0       | 754.697.970,5          | 137.642.315,5       | 575.408.589,1   | 179.289.381,4       | 438.404.310,8       | 316.293.659,7   | 426.105.266,5     |                              |
| <b>RESERVA DO RPPS</b>                           | 0,0                 | 0,0                    | 0,0                 | 0,0             | 0,0                 | 0,0                 | 0,0             | 0,0               |                              |

| DESPESAS INTRA-ORÇAMENTÁRIAS | DOTAÇÃO INICIAL (d) | DOTAÇÃO ATUALIZADA (e) | DESPESAS EMPENHADAS |                 | SALDO (g) = (e - f) | DESPESAS LIQUIDADAS |                 | SALDO (i) = (e - h) | DESPESAS PAGAS ATÉ O BIM (j) |
|------------------------------|---------------------|------------------------|---------------------|-----------------|---------------------|---------------------|-----------------|---------------------|------------------------------|
|                              |                     |                        | No Bimestre         | Até 08/2022 (f) |                     | No Bimestre         | Até 08/2022 (h) |                     |                              |
| <b>DESPESAS CORRENTES</b>    | 28.073.000,0        | 25.568.500,0           | 2.860.366,3         | 22.508.664,9    | 3.059.835,1         | 21.927.691,8        | 3.640.808,2     | 21.063.788,5        |                              |
| PESSOAL E ENCARGOS SOCIAIS   | 26.672.000,0        | 25.568.500,0           | 2.860.366,3         | 16.221.992,7    | 9.346.507,3         | 16.082.455,4        | 9.486.044,6     | 15.227.752,1        |                              |
| JUROS E ENCARGOS DA DÍVIDA   | 0,0                 | 0,0                    | 0,0                 | 0,0             | 0,0                 | 0,0                 | 0,0             | 0,0                 |                              |
| OUTRAS DESPESAS CORRENTES    | 1.401.000,0         | 0,0                    | 0,0                 | 6.286.672,2     | -6.286.672,2        | 5.845.236,4         | -5.845.236,4    | 5.836.036,4         |                              |
| DESPESAS DE CAPITAL          | 0,0                 | 0,0                    | 0,0                 | 0,0             | 0,0                 | 0,0                 | 0,0             | 0,0                 |                              |
| INVESTIMENTOS                | 0,0                 | 0,0                    | 0,0                 | 0,0             | 0,0                 | 0,0                 | 0,0             | 0,0                 |                              |
| INVERSÕES FINANCEIRAS        | 0,0                 | 0,0                    | 0,0                 | 0,0             | 0,0                 | 0,0                 | 0,0             | 0,0                 |                              |
| AMORTIZAÇÃO DA DÍVIDA        | 0,0                 | 0,0                    | 0,0                 | 0,0             | 0,0                 | 0,0                 | 0,0             | 0,0                 |                              |
| <b>TOTAL</b>                 | 28.073.000,0        | 25.568.500,0           | 2.860.366,3         | 22.508.664,9    | 3.059.835,1         | 21.927.691,8        | 3.640.808,2     | 21.063.788,5        |                              |

CHEFE DO PODER EXECUTIVO: RODRIGO DRABLE COSTA  
RESPONSÁVEL PELA CONTABILIDADE: CRISTINA MARIA PEREIRA  
SIGFIS - Versão 2022

Leonardo Ramos de Oliveira  
Data de Emissão: 28/09/2022  
Matrícula: 17724 / DMBM

Mônica Peres Carvalho  
Gerente Cont. Gerencial  
CPF 062.787.157-00

Rodrigo Amorim Camargo  
Controlador Geral do Anexo  
Matrícula: 17.734 OABRJ 119.904

CRC/RJ 10216710-9Mat. 15657



**MUNICÍPIO DE BARRA MANSA**  
**RELATÓRIO RESUMIDO DA EXECUÇÃO ORÇAMENTÁRIA**  
**DEMONSTRATIVO DA EXECUÇÃO DAS DESPESAS POR FUNÇÃO / SUBFUNÇÃO**  
**ORÇAMENTOS FISCAL E DA SEGURIDADE SOCIAL**

PERÍODO DE REFERÊNCIA : 4º Bimestre / 2022

RREO - Anexo 2 (LRF, Art. 52, Inciso II, alínea "c")

| FUNÇÃO / SUBFUNÇÃO                               | DOTAÇÃO INICIAL | DOTAÇÃO ATUALIZADA | DESPESAS EMPENHADAS |                 | SALDO (c) = (a-b) | DESPESAS LIQUIDADAS |               | SALDO (e) = (a-d) |                 |   |
|--|-----------------|--------------------|---------------------|-----------------|-------------------|---------------------|---------------|-------------------|-----------------|---|
|  |                 |                    | No Bimestre         | Até 08/2022 (b) |                   | %                   | No Bimestre   |                   | Até 08/2022 (d) | % |
|  |                 |                    |                     |                 |                   |                     |               |                   |                 |   |
| <b>DESPESAS (EXCETO INTRA-ORÇAMENTÁRIAS) (I)</b> |                 |                    |                     |                 |                   |                     |               |                   |                 |   |
| Legislativa                                      | 571.428.000,0   | 729.129.470,5      | 134.781.949,3       | 559.471.602,4   | 169.557.868,1     | 115.922.149,3       | 422.606.861,4 | 306.522.609,1     |                 |   |
| Ação Legislativa                                 | 13.362.326,3    | 13.314.326,3       | 1.562.503,7         | 9.514.496,8     | 3.799.829,5       | 2.093.352,1         | 8.150.965,0   | 5.163.361,3       |                 |   |
| Administração                                    | 88.076.260,0    | 116.601.897,2      | 19.430.352,8        | 89.926.906,1    | 26.674.991,0      | 19.832.478,9        | 74.528.007,8  | 5.163.361,3       |                 |   |
| Planejamento e Orçamento                         | 995.000,0       | 945.000,0          | 0,0                 | 0,0             | 945.000,0         | 0,0                 | 0,0           | 945.000,0         |                 |   |
| Administração Geral                              | 84.261.260,0    | 102.613.776,5      | 18.265.508,7        | 82.226.296,0    | 20.387.480,5      | 18.482.964,3        | 68.889.536,6  | 33.724.239,9      |                 |   |
| Administração Financeira                         | 1.200.000,0     | 11.423.120,7       | 1.164.844,2         | 6.450.610,2     | 4.972.510,5       | 1.085.900,7         | 5.374.857,3   | 6.048.263,3       |                 |   |
| Ordenamento Territorial                          | 150.000,0       | 150.000,0          | 0,0                 | 0,0             | 150.000,0         | 0,0                 | 0,0           | 150.000,0         |                 |   |
| Comunicação Social                               | 1.470.000,0     | 1.470.000,0        | 0,0                 | 1.250.000,0     | 220.000,0         | 263.613,9           | 263.613,9     | 1.206.386,1       |                 |   |
| <b>Segurança Pública</b>                         | 17.000,0        | 8.500,0            | 0,0                 | 0,0             | 8.500,0           | 0,0                 | 0,0           | 8.500,0           |                 |   |
| Policiaimento                                    | 4.000,0         | 2.000,0            | 0,0                 | 0,0             | 2.000,0           | 0,0                 | 0,0           | 2.000,0           |                 |   |
| Defesa Civil                                     | 5.000,0         | 2.500,0            | 0,0                 | 0,0             | 2.500,0           | 0,0                 | 0,0           | 2.500,0           |                 |   |
| Informação e Inteligência                        | 8.000,0         | 4.000,0            | 0,0                 | 0,0             | 4.000,0           | 0,0                 | 0,0           | 4.000,0           |                 |   |
| <b>Assistência Social</b>                        | 6.362.000,0     | 10.039.076,6       | 1.871.534,3         | 6.426.397,0     | 3.612.679,6       | 1.435.029,9         | 5.067.076,2   | 4.972.000,4       |                 |   |
| Administração Geral                              | 3.771.600,0     | 4.777.876,3        | 830.299,4           | 3.312.182,3     | 1.465.694,0       | 899.562,5           | 3.114.248,6   | 1.663.627,7       |                 |   |
| Assistência ao Idoso                             | 1.000,0         | 1.000,0            | 0,0                 | 0,0             | 1.000,0           | 0,0                 | 0,0           | 1.000,0           |                 |   |
| Assistência à Criança e ao Adolescente           | 30.000,0        | 30.000,0           | 0,0                 | 0,0             | 30.000,0          | 0,0                 | 0,0           | 30.000,0          |                 |   |
| Assistência Comunitária                          | 2.559.400,0     | 5.230.200,3        | 1.041.234,9         | 3.114.214,7     | 2.115.985,5       | 535.467,4           | 1.952.827,6   | 3.277.372,7       |                 |   |
| <b>Previdência Social</b>                        | 114.936.000,0   | 114.936.000,0      | 16.744.908,5        | 70.723.115,6    | 44.212.884,4      | 16.748.245,4        | 70.585.895,7  | 44.350.104,3      |                 |   |
| Administração Geral                              | 2.241.000,0     | 2.243.800,0        | 222.061,3           | 1.299.305,8     | 944.494,2         | 225.398,3           | 1.162.085,8   | 1.081.714,2       |                 |   |
| Previdência do Regime Estatutário                | 112.695.000,0   | 112.692.200,0      | 16.522.847,2        | 69.423.809,8    | 43.268.390,2      | 16.522.847,2        | 69.423.809,8  | 43.268.390,2      |                 |   |
| <b>Saúde</b>                                     | 123.425.500,0   | 213.997.566,5      | 64.522.634,6        | 187.664.032,6   | 26.333.534,0      | 35.782.931,3        | 113.161.989,9 | 100.835.576,7     |                 |   |
| Atenção Básica                                   | 46.613.500,0    | 66.570.201,3       | 14.875.793,1        | 50.683.709,8    | 15.886.491,5      | 11.879.633,5        | 39.870.569,3  | 26.699.632,0      |                 |   |
| Assistência Hospitalar e Ambulatorial            | 72.273.000,0    | 140.547.670,3      | 48.839.071,3        | 132.298.909,5   | 8.248.760,8       | 23.061.191,2        | 70.656.894,1  | 69.890.776,2      |                 |   |
| Suporte Profilático e Terapêutico                | 2.040.000,0     | 3.801.830,2        | 500.934,1           | 2.405.905,7     | 1.395.924,5       | 750.456,5           | 2.121.831,9   | 1.679.998,3       |                 |   |
| Vigilância Sanitária                             | 109.000,0       | 237.600,0          | 0,0                 | 106.150,6       | 131.449,4         | 8.668,5             | 89.759,5      | 147.840,6         |                 |   |
| Vigilância Epidemiológica                        | 2.390.000,0     | 2.840.284,8        | 306.836,0           | 2.169.357,0     | 670.907,8         | 82.981,7            | 422.935,2     | 2.417.329,6       |                 |   |
| <b>Trabalho</b>                                  | 1.782.000,0     | 1.658.513,5        | 0,0                 | 1.450.000,0     | 208.513,5         | 241.462,0           | 845.439,4     | 813.074,1         |                 |   |
| Proteção e Benefícios ao Trabalhador             | 1.772.000,0     | 1.653.513,5        | 0,0                 | 1.450.000,0     | 203.513,5         | 241.462,0           | 845.439,4     | 808.074,1         |                 |   |
| Fomento ao Trabalho                              | 10.000,0        | 5.000,0            | 0,0                 | 0,0             | 5.000,0           | 0,0                 | 0,0           | 5.000,0           |                 |   |

**Mônica Peres Carvalho**  
Gerente Cont. Gerencial  
CPF 082.787.157-00  
CPC/RJ 1021670-9Mat. 15657

**Leonardo Raposo de Oliveira**  
Secretário Mun. de Finanças  
Matrícula 17724 / PMBM

**Rodrigo Amorim Camargo**  
Controlador Geral do Município  
Matrícula: 17.734 OAB/RJ 119.66:

**Rodrigo Drable Costa**  
Prefeito

CHEFE DO PODER EXECUTIVO: RODRIGO DRABLE COSTA  
RESPONSÁVEL PELA CONTABILIDADE: CRISTINA MARIA PEREIRA

SIGFIS - Versão 2022

Data de Emissão: 28/09/2022 12:07h

Anexo II do RREO



**MUNICÍPIO DE BARRA MANSA**  
**RELATÓRIO RESUMIDO DA EXECUÇÃO ORÇAMENTÁRIA**  
**DEMONSTRATIVO DA EXECUÇÃO DAS DESPESAS POR FUNÇÃO / SUBFUNÇÃO**  
**ORÇAMENTOS FISCAL E DA SEGURIDADE SOCIAL**

PERÍODO DE REFERÊNCIA : 4º Bimestre / 2022

RREO - Anexo 2 (LRF, Art. 52, Inciso II, alínea "c")

| FUNÇÃO / SUBFUNÇÃO                    | DOTAÇÃO INICIAL    |               | DOTAÇÃO ATUALIZADA  |               | DESPESAS EMPENHADAS |              | DESPESAS LIQUIDADAS |               | SALDO (e) = (a-d) |
|---------------------------------------|--------------------|---------------|---------------------|---------------|---------------------|--------------|---------------------|---------------|-------------------|
|                                       | DOTAÇÃO ATUALIZADA |               | DESPESAS EMPENHADAS |               | DESPESAS LIQUIDADAS |              | SALDO (c) = (a-b)   |               |                   |
|                                       | No Bimestre        | Até 08/2022   | (b)                 | % (b/total b) | No Bimestre         | Até 08/2022  |                     | % (d/total d) |                   |
| <b>Educação</b>                       | 141.227.000,0      | 158.039.500,6 | 17.736.329,6        | 106.797.601,3 | 18,6                | 51.241.899,3 | 24.201.398,2        | 88.474.514,7  | 69.564.985,9      |
| Administração Geral                   | 3.922.500,0        | 4.685.051,3   | 507.548,0           | 1.102.191,1   | 0,2                 | 3.582.860,2  | 125.919,0           | 451.714,5     | 4.233.336,8       |
| Ensino Fundamental                    | 123.442.040,0      | 138.387.803,6 | 16.069.744,0        | 98.453.501,9  | 17,1                | 39.934.301,7 | 22.586.164,8        | 81.727.607,7  | 56.660.195,9      |
| Ensino Médio                          | 485.000,0          | 486.747,0     | 53.526,2            | 231.176,7     | 0,0                 | 255.570,3    | 53.526,2            | 231.176,7     | 255.570,3         |
| Ensino Profissional                   | 702.000,0          | 505.764,0     | 45.442,8            | 213.416,7     | 0,0                 | 292.347,3    | 45.442,8            | 213.416,7     | 292.347,3         |
| Educação Infantil                     | 7.732.460,0        | 5.998.134,7   | 330.169,6           | 2.814.367,2   | 0,5                 | 3.183.767,5  | 437.322,8           | 2.263.245,8   | 3.734.889,0       |
| Educação de Jovens e Adultos          | 143.000,0          | 143.000,0     | 0,0                 | 0,0           | 0,0                 | 143.000,0    | 0,0                 | 0,0           | 143.000,0         |
| Educação Especial                     | 4.800.000,0        | 7.833.000,0   | 729.899,1           | 3.982.947,7   | 0,7                 | 3.850.052,3  | 953.022,7           | 3.587.353,4   | 4.245.646,6       |
| <b>Cultura</b>                        | 361.000,0          | 426.000,0     | 6.700,0             | 182.803,5     | 0,0                 | 243.196,6    | 39.100,0            | 154.903,5     | 271.096,6         |
| Patr. Hist., Artístico e Arqueológico | 7.000,0            | 1.000,0       | 0,0                 | 0,0           | 0,0                 | 1.000,0      | 0,0                 | 0,0           | 1.000,0           |
| Difusão Cultural                      | 354.000,0          | 425.000,0     | 6.700,0             | 182.803,5     | 0,0                 | 242.196,6    | 39.100,0            | 154.903,5     | 270.096,6         |
| <b>Direitos da Cidadania</b>          | 20.000,0           | 10.000,0      | 0,0                 | 0,0           | 0,0                 | 10.000,0     | 0,0                 | 0,0           | 10.000,0          |
| Direitos Indiv., Coletivos e Difusos  | 20.000,0           | 10.000,0      | 0,0                 | 0,0           | 0,0                 | 10.000,0     | 0,0                 | 0,0           | 10.000,0          |
| <b>Urbanismo</b>                      | 5.335.100,0        | 6.289.600,0   | 525.655,4           | 2.771.018,5   | 0,5                 | 3.518.581,5  | 750.000,6           | 1.011.223,9   | 5.278.376,1       |
| Infra-estrutura Urbana                | 5.315.100,0        | 6.269.600,0   | 525.655,4           | 2.771.018,5   | 0,5                 | 3.486.581,5  | 750.000,6           | 1.011.223,9   | 5.258.376,1       |
| Serviços Urbanos                      | 20.000,0           | 20.000,0      | 0,0                 | 0,0           | 0,0                 | 20.000,0     | 0,0                 | 0,0           | 20.000,0          |
| <b>Saneamento</b>                     | 24.193.000,0       | 26.698.525,0  | 2.682.143,3         | 26.283.624,2  | 4,6                 | 414.900,8    | 5.103.610,5         | 22.252.500,9  | 4.446.024,1       |
| Saneamento Básico Urbano              | 24.193.000,0       | 26.698.525,0  | 2.682.143,3         | 26.283.624,2  | 4,6                 | 414.900,8    | 5.103.610,5         | 22.252.500,9  | 4.446.024,1       |
| <b>Gestão Ambiental</b>               | 14.070.000,0       | 14.150.000,0  | 231.356,0           | 12.689.356,9  | 2,2                 | 1.460.643,1  | 2.665.900,5         | 10.033.194,3  | 4.116.805,7       |
| Preservação e Conservação Ambiental   | 14.070.000,0       | 14.150.000,0  | 231.356,0           | 12.689.356,9  | 2,2                 | 1.460.643,1  | 2.665.900,5         | 10.033.194,3  | 4.116.805,7       |
| <b>Agricultura</b>                    | 670.000,0          | 230.000,0     | 0,0                 | 163.920,5     | 0,0                 | 66.079,5     | 0,0                 | 139.394,7     | 90.605,3          |
| Administração Geral                   | 20.000,0           | 20.000,0      | 0,0                 | 0,0           | 0,0                 | 20.000,0     | 0,0                 | 0,0           | 20.000,0          |
| Administração Financeira              | 5.000,0            | 5.000,0       | 0,0                 | 0,0           | 0,0                 | 5.000,0      | 0,0                 | 0,0           | 5.000,0           |
| Normalização e Fiscalização           | 5.000,0            | 5.000,0       | 0,0                 | 0,0           | 0,0                 | 5.000,0      | 0,0                 | 0,0           | 5.000,0           |
| Promoção da Produção Agropecuária     | 620.000,0          | 180.000,0     | 0,0                 | 163.920,5     | 0,0                 | 16.079,5     | 0,0                 | 139.394,7     | 40.605,3          |
| Defesa Agropecuária                   | 20.000,0           | 20.000,0      | 0,0                 | 0,0           | 0,0                 | 20.000,0     | 0,0                 | 0,0           | 20.000,0          |
| <b>Indústria</b>                      | 3.000,0            | 1.500,0       | 0,0                 | 0,0           | 0,0                 | 1.500,0      | 0,0                 | 0,0           | 1.500,0           |
| Promoção Industrial                   | 1.000,0            | 500,0         | 0,0                 | 0,0           | 0,0                 | 500,0        | 0,0                 | 0,0           | 500,0             |
| Produção Industrial                   | 2.000,0            | 1.000,0       | 0,0                 | 0,0           | 0,0                 | 1.000,0      | 0,0                 | 0,0           | 1.000,0           |
| <b>Comércio e Serviços</b>            | 1.047.500,0        | 1.426.078,9   | 0,0                 | 1.276.259,0   | 0,2                 | 147.819,9    | 609.553,6           | 1.206.180,2   | 219.898,8         |
| Extensão Rural                        | 935.000,0          | 935.000,0     | 0,0                 | 898.736,1     | 0,2                 | 36.263,9     | 331.827,6           | 883.749,3     | 51.250,8          |
| Promoção Comercial                    | 65.000,0           | 52.500,0      | 0,0                 | 0,0           | 0,0                 | 52.500,0     | 0,0                 | 0,0           | 52.500,0          |
| Turismo                               | 47.500,0           | 438.578,9     | 0,0                 | 379.523,0     | 0,1                 | 59.056,0     | 277.726,0           | 322.430,9     | 116.148,0         |
| <b>Energia</b>                        | 8.817.380,0        | 11.594.880,0  | 136.362,0           | 6.786.912,7   | 1,2                 | 4.807.967,3  | 1.420.658,8         | 5.312.961,3   | 6.281.918,7       |
| Energia Elétrica                      | 8.817.380,0        | 11.594.880,0  | 136.362,0           | 6.786.912,7   | 1,2                 | 4.807.967,3  | 1.420.658,8         | 5.312.961,3   | 6.281.918,7       |
| <b>Transporte</b>                     | 908.000,0          | 1.129.608,7   | 291.222,3           | 760.436,6     | 0,1                 | 369.172,0    | 20.970,0            | 128.029,8     | 1.001.578,9       |
| Transporte Rodoviário                 | 908.000,0          | 1.129.608,7   | 291.222,3           | 760.436,6     | 0,1                 | 369.172,0    | 20.970,0            | 128.029,8     | 1.001.578,9       |

**Rodrigo Drable Costa**  
**Prefeito**

**Rodrigo Amorim Camargo**  
**Controlador Geral do Município**  
**Matrícula: 17.734 OAB/RJ 119.861**

**Leonardo Ramos de Oliveira**  
**Secretário Municipal de Finanças**  
**Matrícula: 17.734 OAB/RJ 119.861**

**Mônica Peres Carvalho**  
**Gerente Cont. Gerencial**  
**CPF 082.787.157-00**

CHEFE DO PODER EXECUTIVO: RODRIGO DRABLE COSTA  
 RESPONSÁVEL PELA CONTABILIDADE: CRISTINA MARIA PEREIRA

SIGFIS - Versão 2022

Data de Emissão: 28/09/2022 12:07h

Matrícula: 17.734 OAB/RJ 119.861

Matrícula: 17.734 OAB/RJ 119.861



**MUNICÍPIO DE BARRA MANSA**  
**RELATÓRIO RESUMIDO DA EXECUÇÃO ORÇAMENTÁRIA**  
**DEMONSTRATIVO DA EXECUÇÃO DAS DESPESAS POR FUNÇÃO / SUBFUNÇÃO**  
**ORÇAMENTOS FISCAL E DA SEGURIDADE SOCIAL**

PERÍODO DE REFERÊNCIA : 4º Bimestre / 2022

RREO - Anexo 2 (LRF, Art. 52, Inciso II, alínea "c")

| FUNÇÃO / SUBFUNÇÃO                         | DOTAÇÃO INICIAL | DOTAÇÃO ATUALIZADA (a) | DESPESAS EMPENHADAS |                 | SALDO (c) = (a-b) | DESPESAS LIQUIDADAS |                 | SALDO (e) = (a-d) |               |
|--|-----------------|------------------------|---------------------|-----------------|-------------------|---------------------|-----------------|-------------------|---------------|
|  |                 |                        | No Bimestre         | Até 08/2022 (b) |                   | No Bimestre         | Até 08/2022 (d) |                   | % (d/total d) |
|  |                 |                        |                     |                 |                   |                     |                 |                   |               |
| <b>Desporto e Lazer</b>                    | 390.000,0       | 6.894.702,4            | 709.267,6           | 6.167.442,1     | 727.260,3         | 40.146,3            | 89.005,3        | 6.805.697,1       |               |
| Desporto de Rendimento                     | 70.000,0        | 70.000,0               | 8.121,2             | 30.553,4        | 39.446,6          | 7.440,0             | 7.440,0         | 62.560,0          |               |
| Desporto Comunitário                       | 250.000,0       | 230.000,0              | 2.988,0             | 97.553,3        | 132.446,7         | 32.706,3            | 81.565,3        | 148.434,7         |               |
| Lazer                                      | 70.000,0        | 6.594.702,4            | 698.158,4           | 6.039.335,4     | 555.367,0         | 0,0                 | 0,0             | 6.594.702,4       |               |
| <b>Encargos especiais</b>                  | 23.424.933,7    | 31.683.194,8           | 8.330.979,1         | 29.885.278,9    | 1.797.915,9       | 4.937.311,2         | 21.465.579,0    | 10.217.615,8      |               |
| Serviço da Dívida Interna                  | 23.424.933,7    | 31.683.194,8           | 8.330.979,1         | 29.885.278,9    | 1.797.915,9       | 4.937.311,2         | 21.465.579,0    | 10.217.615,8      |               |
| <b>Reserva de Contingência</b>             | 3.000.000,0     | 0,0                    | 0,0                 | 0,0             | 0,0               | 0,0                 | 0,0             | 0,0               |               |
| Reserva de Contingência                    | 3.000.000,0     | 0,0                    | 0,0                 | 0,0             | 0,0               | 0,0                 | 0,0             | 0,0               |               |
| <b>DESPESAS (INTRA-ORÇAMENTÁRIAS) (II)</b> | 26.672.000,0    | 25.568.500,0           | 2.860.366,3         | 15.936.986,7    | 9.631.513,3       | 3.097.539,2         | 15.797.449,4    | 9.771.050,6       |               |
| <b>TOTAL (III) = (I + II)</b>              | 598.100.000,0   | 754.697.970,5          | 137.642.315,5       | 575.408.589,0   | 179.289.381,5     | 119.019.688,5       | 438.404.310,8   | 316.293.659,7     |               |

| FUNÇÃO / SUBFUNÇÃO                    | DOTAÇÃO INICIAL | DOTAÇÃO ATUALIZADA (a) | DESPESAS EMPENHADAS |                 | SALDO (c) = (a-b) | DESPESAS LIQUIDADAS |                 | SALDO (e) = (a-d) |               |
|---------------------------------------|-----------------|------------------------|---------------------|-----------------|-------------------|---------------------|-----------------|-------------------|---------------|
|                                       |                 |                        | No Bimestre         | Até 08/2022 (b) |                   | No Bimestre         | Até 08/2022 (d) |                   | % (d/total d) |
|                                       |                 |                        |                     |                 |                   |                     |                 |                   |               |
| <b>DESPESAS (INTRA-ORÇAMENTÁRIAS)</b> | 26.672.000,0    | 25.568.500,0           | 2.860.366,3         | 15.936.986,7    | 9.631.513,3       | 3.097.539,2         | 15.797.449,4    | 9.771.050,6       |               |
| Legislativa                           | 314.000,0       | 362.000,0              | 0,0                 | 314.000,0       | 48.000,0          | 27.984,5            | 191.535,1       | 170.464,9         |               |
| Ação Legislativa                      | 314.000,0       | 362.000,0              | 0,0                 | 314.000,0       | 48.000,0          | 27.984,5            | 191.535,1       | 170.464,9         |               |
| <b>Administração</b>                  | 7.202.000,0     | 5.982.000,0            | 1.035.996,8         | 3.712.606,6     | 2.269.393,4       | 1.041.021,2         | 3.696.247,1     | 2.285.752,9       |               |
| Administração Geral                   | 7.202.000,0     | 5.982.000,0            | 1.035.996,8         | 3.712.606,6     | 2.269.393,4       | 1.041.021,2         | 3.696.247,1     | 2.285.752,9       |               |
| <b>Assistência Social</b>             | 190.000,0       | 183.500,0              | 16.557,5            | 116.705,1       | 66.794,9          | 16.557,5            | 116.705,1       | 66.794,9          |               |
| Administração Geral                   | 190.000,0       | 183.500,0              | 16.557,5            | 116.705,1       | 66.794,9          | 16.557,5            | 116.705,1       | 66.794,9          |               |
| <b>Previdência Social</b>             | 64.000,0        | 64.000,0               | 8.203,6             | 36.856,2        | 27.143,8          | 8.203,6             | 36.143,3        | 27.856,7          |               |
| Administração Geral                   | 64.000,0        | 64.000,0               | 8.203,6             | 36.856,2        | 27.143,8          | 8.203,6             | 36.143,3        | 27.856,7          |               |
| <b>Saúde</b>                          | 2.742.000,0     | 2.742.000,0            | 261.157,9           | 1.825.849,6     | 916.150,4         | 465.321,8           | 1.825.849,6     | 916.150,4         |               |
| Atenção Básica                        | 2.742.000,0     | 2.742.000,0            | 261.157,9           | 1.825.849,6     | 916.150,4         | 465.321,8           | 1.825.849,6     | 916.150,4         |               |
| <b>Educação</b>                       | 16.160.000,0    | 16.235.000,0           | 1.538.450,6         | 9.930.969,2     | 6.304.030,8       | 1.538.450,6         | 9.930.969,2     | 6.304.030,8       |               |
| Administração Geral                   | 20.000,0        | 20.000,0               | 0,0                 | 0,0             | 20.000,0          | 0,0                 | 0,0             | 20.000,0          |               |
| Ensino Fundamental                    | 14.300.000,0    | 14.300.000,0           | 1.403.912,9         | 9.040.442,2     | 5.259.557,8       | 1.403.912,9         | 9.040.442,2     | 5.259.557,8       |               |
| Ensino Médio                          | 90.000,0        | 90.000,0               | 5.774,2             | 40.388,5        | 49.611,5          | 5.774,2             | 40.388,5        | 49.611,5          |               |
| Ensino Profissional                   | 80.000,0        | 80.000,0               | 4.978,2             | 37.944,8        | 42.055,2          | 4.978,2             | 37.944,8        | 42.055,2          |               |
| Educação Infantil                     | 650.000,0       | 650.000,0              | 46.780,6            | 315.466,3       | 334.533,7         | 46.780,6            | 315.466,3       | 334.533,7         |               |
| Educação de Jovens e Adultos          | 20.000,0        | 20.000,0               | 0,0                 | 0,0             | 20.000,0          | 0,0                 | 0,0             | 20.000,0          |               |
| Educação Especial                     | 1.000.000,0     | 1.075.000,0            | 77.004,7            | 496.727,5       | 578.272,6         | 77.004,7            | 496.727,5       | 578.272,6         |               |

**Mônica Peres Carvalho**  
 Gerente Cont. Gerencial  
 CPF 082.787.157-00  
 RC/RJ 1021670-9Mat. 15657

**Leonardo Ramos de Oliveira**  
 Secretário Mun. de Finanças  
 Matrícula: 17724 / PMBM

**Rodrigo Amorim Camargo**  
 Mayor Geral do Município  
 Mat. 119.861  
 ia: 17.734 OABRJ

**Rodrigo Drable Costa**  
 Prefeito

CHEFE DO PODER EXECUTIVO: RODRIGO DRABLE COSTA  
 RESPONSÁVEL PELA CONTABILIDADE: CRISTINA MARIA PEREIRA

SIGFIS - Versão 2022

Data de Emissão: 28/09/2022 12:07h

Anexo II do RREO





**MUNICÍPIO DE BARRA MANSA**  
**RELATÓRIO RESUMIDO DA EXECUÇÃO ORÇAMENTÁRIA**  
**DEMONSTRATIVO DA RECEITA CORRENTE LÍQUIDA**  
**ORÇAMENTOS FISCAL E DA SEGURIDADE SOCIAL**  
**PERÍODO DE REFERÊNCIA : 4º Bimestre / 2022**


LRF, art 53, inciso I - Anexo 3

| ESPECIFICAÇÃO  | EVOLUÇÃO DA RECEITA REALIZADA NOS ÚLTIMOS 12 MESES |              |              |              |              |              |              |              |              |               |              |              | TOTAL<br>ULT - 12 M. | PREVISÃO<br>ATUALIZADA |
|--|--|--------------|--------------|--------------|--------------|--------------|--------------|--------------|--------------|---------------|--------------|--------------|----------------------|------------------------|
|  | SET/2021   | OUT/2021     | NOV/2021     | DEZ/2021     | JAN/2022     | FEV/2022     | MAR/2022     | ABR/2022     | MAI/2022     | JUN/2022      | JUL/2022     | AGO/2022     |                      |                        |
| <b>RECEITAS CORRENTES (I)</b>                          | 52.200.759,2                                       | 60.046.247,9 | 65.246.975,6 | 75.524.099,1 | 66.941.628,5 | 69.069.706,6 | 69.865.391,4 | 57.624.963,9 | 66.957.028,1 | 101.535.445,3 | 62.575.280,0 | 56.204.212,8 | 803.791.738,4        | 707.698.909,6          |
| Impostos, Taxas e Contribuições de Melhoria            | 6.721.408,5  | 7.174.852,8  | 7.108.623,2  | 7.918.217,4  | 6.194.187,2  | 8.371.124,5  | 18.495.301,4 | 6.925.263,2  | 8.610.201,4  | 8.288.484,9   | 7.869.610,2  | 7.399.710,8  | 100.902.985,5        | 94.542.000,0           |
| Imposto s/ a Prop. Predial/Territorial Urbana (IPTU)   | 1.240.078,3  | 1.281.250,7  | 1.330.050,1  | 1.525.094,3  | 340.733,4    | 1.537.266,6  | 12.177.119,7 | 1.415.954,5  | 1.803.433,8  | 1.493.354,4   | 1.220.747,0  | 1.260.704,1  | 26.625.786,9         | 21.920.000,0           |
| Impostos s/ Serviços de Qualquer Natureza (ISS)        | 4.347.372,6  | 4.650.725,4  | 4.748.645,4  | 4.592.216,7  | 4.929.200,5  | 4.252.626,8  | 4.629.688,8  | 4.275.462,0  | 4.225.982,7  | 4.821.532,9   | 4.681.639,0  | 5.068.114,5  | 55.223.207,3         | 51.010.000,0           |
| Impostos s/ Transmissão de Bens Imóveis                | 278.817,1  | 208.769,4    | 342.538,7    | 341.375,4    | 141.346,2    | 261.673,3    | 656.676,7    | 358.646,0    | 359.875,5    | 351.614,6     | 296.713,6    | 203.136,3    | 3.801.182,8          | 3.932.000,0            |
| Imposto sobre a Renda e Proventos de Qualquer Natureza | 642.408,6  | 850.345,6    | 540.749,8    | 1.318.715,0  | 721.332,8    | 2.198.075,5  | 826.765,4    | 723.491,2    | 2.028.970,0  | 1.370.401,3   | 1.271.861,3  | 631.323,6    | 13.124.460,1         | 15.850.000,0           |
| Outros Impostos, Taxas e Contribuições de Melhoria     | 218.731,9  | 183.761,7    | 146.639,2    | 140.816,0    | 61.574,3     | 121.482,3    | 205.030,8    | 151.709,5    | 191.939,4    | 251.581,7     | 218.649,3    | 236.432,3    | 2.128.348,4          | 1.830.000,0            |
| <b>RECEITA DE CONTRIBUIÇÕES</b>                        | 1.949.344,6  | 1.880.920,4  | 2.332.925,2  | 1.323.622,4  | 661.351,4    | 4.698.208,3  | 1.398.898,8  | 1.521.963,7  | 5.367.373,4  | 4.546.551,9   | 3.197.875,4  | 2.716.950,4  | 31.595.995,9         | 34.460.915,0           |
| <b>RECEITA PATRIMONIAL</b>                             | 162.116,4  | 19.919,4     | 937.962,5    | 1.174.463,2  | 783.216,7    | 942.834,4    | 1.155.105,9  | 1.123.384,3  | 1.377.292,4  | 1.330.654,5   | 1.573.621,8  | 1.797.154,3  | 12.377.725,8         | 6.130.185,0            |
| Rendimentos de Aplicação Financeira                    | 157.395,6  | 6.728,7      | 934.668,9    | 1.141.028,6  | 783.216,7    | 942.834,4    | 1.155.105,9  | 1.123.384,3  | 1.377.292,4  | 1.330.654,5   | 1.573.621,8  | 1.797.154,3  | 12.377.725,8         | 6.130.185,0            |
| Outras Receitas Patrimoniais                           | 4.720,8  | 13.190,7     | 3.293,6      | 33.434,6     | 0,0          | 0,0          | 0,0          | 0,0          | 22.740,3     | 27.728,7      | 27.192,6     | 31.662,0     | 163.963,3            | 2.173.085,0            |
| Receita Agropecuária                                   | 0,0  | 0,0          | 0,0          | 0,0          | 0,0          | 0,0          | 0,0          | 0,0          | 0,0          | 0,0           | 0,0          | 0,0          | 0,0                  | 0,0                    |
| Receita Industrial                                     | 0,0  | 0,0          | 0,0          | 0,0          | 0,0          | 0,0          | 0,0          | 0,0          | 0,0          | 0,0           | 0,0          | 0,0          | 0,0                  | 0,0                    |
| Receita de Serviços                                    | 4.747.876,3  | 4.658.194,4  | 4.707.717,4  | 4.915.053,1  | 5.081.981,4  | 4.971.336,2  | 5.818.874,1  | 5.815.138,1  | 6.095.122,7  | 6.056.144,6   | 5.722.067,8  | 5.975.131,8  | 64.564.637,9         | 68.182.500,0           |
| <b>TRANSFERÊNCIAS CORRENTES</b>                        | 36.636.755,5                                       | 44.438.572,4 | 47.593.362,3 | 57.388.459,0 | 52.415.540,3 | 47.812.753,8 | 41.276.895,2 | 40.041.502,7 | 43.259.214,3 | 79.793.477,1  | 43.069.557,0 | 36.857.334,2 | 570.583.423,8        | 487.090.309,6          |
| Cota-Parte do FPM                                      | 5.531.743,0  | 6.164.207,7  | 8.005.620,8  | 11.917.930,0 | 8.287.758,6  | 11.569.012,2 | 7.013.604,6  | 8.313.604,9  | 9.248.055,9  | 8.630.616,8   | 11.646.825,8 | 8.458.382,8  | 94.900.000,0         | 94.900.000,0           |
| Cota-Parte do ICMS                                     | 6.117.686,7  | 6.564.178,6  | 6.889.306,6  | 9.084.139,9  | 5.682.086,0  | 6.186.431,7  | 5.139.335,2  | 5.542.983,4  | 6.358.540,7  | 6.333.615,4   | 5.686.109,8  | 5.242.288,5  | 74.826.702,5         | 62.000.000,0           |
| Cota-Parte do IPVA                                     | 661.624,9  | 492.593,2    | 577.509,0    | 664.729,1    | 2.830.115,7  | 7.530.481,6  | 2.654.292,3  | 2.275.171,9  | 1.420.770,7  | 881.354,9     | 795.577,8    | 623.636,2    | 21.407.857,3         | 17.500.000,0           |
| Cota-Parte do ITR                                      | 4.911,8  | 55.751,0     | 3.902,3      | 2.066,6      | 2.669,0      | 104,2        | 1.605,0      | 658,5        | 1.691,6      | 519,3         | 3.694,4      | 6.532,7      | 84.106,4             | 85.000,0               |
| Transferências da LC 87/1996                           | 0,0  | 0,0          | 0,0          | 0,0          | 0,0          | 0,0          | 0,0          | 0,0          | 0,0          | 0,0           | 0,0          | 0,0          | 0,0                  | 0,0                    |
| Transferências da LC 61/1989                           | 191.049,8  | 200.452,9    | 189.256,6    | 218.346,5    | 167.943,3    | 161.577,9    | 164.373,4    | 162.162,6    | 111.554,1    | 127.936,6     | 140.104,5    | 97.669,0     | 1.932.427,2          | 2.000.000,0            |
| Transferências do FUNDEB                               | 6.717.269,4  | 8.947.440,3  | 9.616.083,7  | 9.385.466,8  | 9.348.611,7  | 9.879.516,5  | 8.707.849,4  | 8.210.604,6  | 8.976.704,4  | 8.515.224,0   | 7.758.663,9  | 7.477.411,2  | 103.540.845,9        | 83.950.000,0           |
| Outras Transferências Correntes                        | 17.412.469,9                                       | 22.013.948,7 | 22.311.683,3 | 26.115.780,1 | 26.096.356,0 | 12.485.629,7 | 17.595.835,3 | 15.536.316,8 | 17.141.896,9 | 55.304.210,1  | 17.038.580,8 | 14.951.413,8 | 264.004.121,4        | 226.545.309,6          |
| <b>OUTRAS RECEITAS CORRENTES</b>                       | 1.977.258,0  | 1.873.788,5  | 2.566.385,1  | 2.804.284,2  | 1.805.351,5  | 2.273.449,5  | 1.720.316,0  | 2.197.712,1  | 2.247.824,0  | 1.520.122,3   | 1.322.547,9  | 1.457.831,3  | 23.766.970,4         | 17.293.000,0           |
| <b>DEDUÇÕES (II)</b>                                   | 4.506.644,8  | 4.530.963,8  | 5.803.194,0  | 5.819.898,9  | 4.750.592,1  | 9.434.232,4  | 4.212.777,0  | 4.942.699,6  | 6.139.151,2  | 6.369.956,6   | 5.123.640,9  | 4.891.893,9  | 66.525.645,2         | 57.320.000,0           |
| Contrib. p/ o Plano de Seg. Soc. Serv.                 | 1.215.371,7  | 1.203.796,2  | 1.905.006,2  | 631.389,9    | 588.420,3    | 3.442.051,5  | 374.888,6    | 867.537,0    | 2.081.137,0  | 2.294.485,1   | 1.655.979,7  | 1.384.965,0  | 17.645.028,2         | 18.079.000,0           |
| Compensação Financ. entre Reg. Previd.                 | 789.870,0  | 631.731,0    | 765.068,8    | 1.532.728,5  | 768.057,4    | 763.118,8    | 843.246,4    | 843.246,4    | 657.251,6    | 836.359,4     | 658.297,0    | 733.767,7    | 9.822.743,0          | 8.700.000,0            |
| Rendimentos de Aplicações de Recursos Previdenciários  | 0,0  | 0,0          | 0,0          | 0,0          | 0,0          | 0,0          | 0,0          | 0,0          | 0,0          | 0,0           | 0,0          | 0,0          | 1.602.000,0          | 1.602.000,0            |
| Dedução de Receita p/ Formação do FUNDEB               | 2.501.403,1  | 2.695.436,6  | 3.133.119,0  | 3.655.780,5  | 3.394.114,4  | 5.229.062,1  | 2.994.642,0  | 3.234.916,2  | 3.400.762,6  | 3.239.112,1   | 2.809.364,2  | 2.773.161,2  | 39.057.874,0         | 28.939.000,0           |
| <b>RECEITA CORRENTE LÍQUIDA (III)</b>                  | 47.694.114,4                                       | 55.515.284,1 | 59.443.781,6 | 69.704.200,2 | 62.191.036,4 | 59.635.474,2 | 65.652.614,4 | 52.682.264,3 | 60.817.876,9 | 95.165.488,7  | 57.451.639,1 | 51.312.319,9 | 737.266.093,2        | 650.378.909,6          |

Nota : Receita Corrente Líquida em reais e sem arredondamento :  
 RCL dos últimos 12 meses R\$ 737.266.093,20

  
**Mônica Peres Carvalho**  
 Gerente Cont. Gerencial  
 CPF 082.787.157-00  
 R.C.R.J. 107167/O-9Mat. 15657

  
**Leonardo Ramos de Oliveira**  
 Secretário Mun. de Finanças  
 R.C.R.J. 17724/PMBM

  
**Rodrigo Amorim Camargo**  
 Controlador Geral do Município  
 Matrícula: 17.734 OAB/RJ 119.691

  
**Rodrigo Drable Costa**  
 Prefeito

CHEFE DO PODER EXECUTIVO: RODRIGO DRABLE COSTA  
 RESPONSÁVEL PELA CONTABILIDADE: CRISTINA MARIA PEREIRA

SIGFIS - Versão 2022

Data de Emissão: 28/09/2022 12:07h

Anexo 3 do RREO



**MUNICÍPIO DE BARRA MANSA**  
**RELATÓRIO RESUMIDO DA EXECUÇÃO ORÇAMENTÁRIA**  
**DEMONSTRATIVO DAS RECEITAS E DESPESAS PREVIDENCIÁRIAS DO REGIME PRÓPRIO DOS SERVIDORES PÚBLICOS**  
**ORÇAMENTO DA SEGURIDADE SOCIAL**  
**PERÍODO DE REFERÊNCIA : 4º Bimestre / 2022**

LRF, art 53, inciso II - Anexo 4

R\$ 1,00

| <b>REGIME PRÓPRIO DE PREVIDÊNCIA DOS SERVIDORES - RPPS</b>                    |                       |                                     |                                     |                                |
|---|-----------------------|-------------------------------------|-------------------------------------|--------------------------------|
| <b>FUNDO EM CAPITALIZAÇÃO (PLANO PREVIDENCIÁRIO)</b>                          |                       |                                     |                                     |                                |
| RECEITAS PREVIDENCIÁRIAS - RPPS (FUNDO EM CAPITALIZAÇÃO)                      | PREVISÃO ATUALIZADA   | RECEITAS REALIZADAS Até 4º Bim/2022 |                                     |                                |
| <b>RECEITAS CORRENTES (I)</b>   | 19.181.800,0          | 17.683.953,5                        |                                     |                                |
| Receitas de Contribuições dos Segurados                                       | 4.887.800,0           | 5.231.495,7                         |                                     |                                |
| Civil   | 4.887.800,0           | 5.231.495,7                         |                                     |                                |
| Ativo   | 4.887.800,0           | 5.231.495,7                         |                                     |                                |
| Inativo   | 0,0                   | 0,0                                 |                                     |                                |
| Pensionista   | 0,0                   | 0,0                                 |                                     |                                |
| Militar   | 0,0                   | 0,0                                 |                                     |                                |
| Ativo   | 0,0                   | 0,0                                 |                                     |                                |
| Inativo   | 0,0                   | 0,0                                 |                                     |                                |
| Pensionista   | 0,0                   | 0,0                                 |                                     |                                |
| Receitas de Contribuições Patronais   | 10.794.000,0          | 10.784.090,9                        |                                     |                                |
| Civil   | 10.794.000,0          | 10.784.090,9                        |                                     |                                |
| Ativo   | 10.794.000,0          | 10.784.090,9                        |                                     |                                |
| Inativo   | 0,0                   | 0,0                                 |                                     |                                |
| Pensionista   | 0,0                   | 0,0                                 |                                     |                                |
| Militar   | 0,0                   | 0,0                                 |                                     |                                |
| Ativo   | 0,0                   | 0,0                                 |                                     |                                |
| Inativo   | 0,0                   | 0,0                                 |                                     |                                |
| Pensionista   | 0,0                   | 0,0                                 |                                     |                                |
| Receita Patrimonial   | 1.600.000,0           | 0,0                                 |                                     |                                |
| Receitas Imobiliárias   | 0,0                   | 0,0                                 |                                     |                                |
| Receitas de Valores Mobiliários   | 1.600.000,0           | 0,0                                 |                                     |                                |
| Outras Receitas Patrimoniais  | 0,0                   | 0,0                                 |                                     |                                |
| Receita de Serviços   | 0,0                   | 0,0                                 |                                     |                                |
| Outras Receitas Correntes   | 1.900.000,0           | 1.668.366,9                         |                                     |                                |
| Compensação Previdenciária do RGPS para o RPPS                                | 0,0                   | 0,0                                 |                                     |                                |
| Aportes Periódicos para Amortização do Déficit Atuarial do RPPS (II)          | 0,0                   | 0,0                                 |                                     |                                |
| Demais Receitas Correntes   | 1.900.000,0           | 1.668.366,9                         |                                     |                                |
| <b>RECEITAS DE CAPITAL (III)</b>  | 0,0                   | 0,0                                 |                                     |                                |
| Alienação de Bens, Direitos e Ativos  | 0,0                   | 0,0                                 |                                     |                                |
| Amortização de Empréstimos  | 0,0                   | 0,0                                 |                                     |                                |
| Outras Receitas de Capital  | 0,0                   | 0,0                                 |                                     |                                |
| <b>TOTAL DAS RECEITAS FUNDO DE CAPITALIZAÇÃO - RPPS (IV) = (I + III - II)</b> | <b>19.181.800,0</b>   | <b>17.683.953,5</b>                 |                                     |                                |
| DESPESAS PREVIDENCIÁRIAS - RPPS (FUNDO EM CAPITALIZAÇÃO)                      | DOTAÇÃO ATUALIZADA    | DESPESAS EMPENHADAS Até 4º Bim/2022 | DESPESAS LIQUIDADAS Até 4º Bim/2022 | DESPESAS PAGAS Até 4º Bim/2022 |
| Benefícios - Civil  | 67.746.000,0          | 43.958.892,6                        | 43.958.892,6                        | 43.958.892,6                   |
| Aposentadorias  | 58.658.000,0          | 41.434.425,6                        | 41.434.425,6                        | 41.434.425,6                   |
| Pensões   | 9.088.000,0           | 2.524.467,0                         | 2.524.467,0                         | 2.524.467,0                    |
| Outros Benefícios Previdenciários   | 0,0                   | 0,0                                 | 0,0                                 | 0,0                            |
| Outras Despesas Previdenciárias   | 0,0                   | 0,0                                 | 0,0                                 | 0,0                            |
| Compensação Previdenciária do RGPS para o RPPS                                | 0,0                   | 0,0                                 | 0,0                                 | 0,0                            |
| Demais despesas Previdenciárias   | 0,0                   | 0,0                                 | 0,0                                 | 0,0                            |
| <b>TOTAL DAS DESPESAS FUNDO EM CAPITALIZAÇÃO RPPS (V)</b>                     | <b>67.746.000,0</b>   | <b>43.958.892,6</b>                 | <b>43.958.892,6</b>                 | <b>43.958.892,6</b>            |
| <b>RESULTADO FUNDO EM CAPITALIZAÇÃO (VI) = (IV - V)</b>                       | <b>-48.564.200,0</b>  | <b>-26.274.939,1</b>                | <b>-26.274.939,1</b>                | <b>-26.274.939,1</b>           |
| RECURSOS RPPS ARRECADADOS EM EXERCÍCIOS ANTERIORES                            |                       | PREVISÃO ORÇAMENTÁRIA               |                                     |                                |
| VALOR   |                       | 0,0                                 |                                     |                                |
| RESERVA ORÇAMENTÁRIA DO RPPS  |                       | PREVISÃO ORÇAMENTÁRIA               |                                     |                                |
| VALOR   |                       | 0,0                                 |                                     |                                |
| APORTES DE RECURSOS PARA O FUNDO EM CAPITALIZAÇÃO DO RPPS                     |                       | APORTES REALIZADAS                  |                                     |                                |
| Plano de Amortização - Contribuição Patronal Suplementar                      |                       | 0,0                                 |                                     |                                |
| Plano de Amortização - Aporte Periódico de Valores Predefinidos               |                       | 0,0                                 |                                     |                                |
| Outros Aportes RPPS   |                       | 0,0                                 |                                     |                                |
| Recursos para Cobertura de Déficit Financeiro                                 |                       | 0,0                                 |                                     |                                |
| BENS E DIREITOS DO RPPS (FUNDO EM CAPITALIZAÇÃO)                              | PERÍODO DE REFERÊNCIA |                                     |                                     |                                |
|   | Até 4º Bim/2022       |                                     |                                     |                                |
| Caixa e Equivalentes de Caixa   | 4.781,2               |                                     |                                     |                                |
| Investimentos e Aplicações  | 0,0                   |                                     |                                     |                                |
| Outros Bens e Direitos  | 0,0                   |                                     |                                     |                                |
| <b>TOTAL DE BENS E DIREITOS DO RPPS</b>                                       | <b>4.781,2</b>        |                                     |                                     |                                |

**Rodrigo Amorim Camargo**  
 Controlador Geral do Município  
 Matrícula: 17.734 OAB/RJ 119.601

**Rodrigo Drable Costa**  
 Prefeito

CHEFE DO PODER EXECUTIVO: RODRIGO DRABLE COSTA  
 RESPONSÁVEL PELA CONTABILIDADE: CRISTINA MARIA PEREIRA



**MUNICÍPIO DE BARRA MANSA**  
**RELATÓRIO RESUMIDO DA EXECUÇÃO ORÇAMENTÁRIA**  
**DEMONSTRATIVO DAS RECEITAS E DESPESAS PREVIDENCIÁRIAS DO REGIME PRÓPRIO DOS SERVIDORES PÚBLICOS**  
**ORÇAMENTO DA SEGURIDADE SOCIAL**  
**PERÍODO DE REFERÊNCIA : 4º Bimestre / 2022**

LRF, art 53, inciso II - Anexo 4

R\$ 1,00

## FUNDO EM REPARTIÇÃO (Plano Financeiro)

| RECEITAS PREVIDENCIÁRIAS FUNDO EM REPARTIÇÃO - RPPS                    | PREVISÃO INICIAL | PREVISÃO ATUALIZADA | RECEITAS REALIZADAS |
|--|------------------|---------------------|---------------------|
|  |                  |                     | Até 4º Bim/2022     |
| <b>RECEITAS CORRENTES (VII)</b>  | 43.159.200,0     | 43.159.200,0        | 31.013.124,5        |
| Receitas de Contribuições dos Segurados                                | 13.191.200,0     | 13.191.200,0        | 7.457.968,6         |
| Civil  | 13.191.200,0     | 13.191.200,0        | 7.457.968,6         |
| Ativo  | 12.108.200,0     | 12.108.200,0        | 6.768.461,3         |
| Inativo  | 1.023.000,0      | 1.023.000,0         | 639.183,7           |
| Pensionista  | 60.000,0         | 60.000,0            | 50.323,6            |
| Militar  | 0,0              | 0,0                 | 0,0                 |
| Ativo  | 0,0              | 0,0                 | 0,0                 |
| Inativo  | 0,0              | 0,0                 | 0,0                 |
| Pensionista  | 0,0              | 0,0                 | 0,0                 |
| Receitas de Contribuições Patronais                                    | 21.266.000,0     | 21.266.000,0        | 17.451.811,2        |
| Civil  | 21.266.000,0     | 21.266.000,0        | 17.451.811,2        |
| Ativo  | 21.266.000,0     | 21.266.000,0        | 17.451.811,2        |
| Inativo  | 0,0              | 0,0                 | 0,0                 |
| Pensionista  | 0,0              | 0,0                 | 0,0                 |
| Militar  | 0,0              | 0,0                 | 0,0                 |
| Ativo  | 0,0              | 0,0                 | 0,0                 |
| Inativo  | 0,0              | 0,0                 | 0,0                 |
| Pensionista  | 0,0              | 0,0                 | 0,0                 |
| Receita Patrimonial  | 2.000,0          | 2.000,0             | 0,0                 |
| Receitas Imobiliárias  | 0,0              | 0,0                 | 0,0                 |
| Receitas de Valores Mobiliários  | 2.000,0          | 2.000,0             | 0,0                 |
| Outras Receitas Patrimoniais   | 0,0              | 0,0                 | 0,0                 |
| Receita de Serviços  | 0,0              | 0,0                 | 0,0                 |
| Outras Receitas Correntes  | 8.700.000,0      | 8.700.000,0         | 6.103.344,7         |
| Compensação Previdenciária do RGPS para o RPPS                         | 8.700.000,0      | 8.700.000,0         | 6.103.344,7         |
| Demais Receitas Correntes  | 0,0              | 0,0                 | 0,0                 |
| <b>RECEITAS DE CAPITAL (VIII)</b>                                      | 0,0              | 0,0                 | 0,0                 |
| Alienação de Bens, Direitos e Ativos                                   | 0,0              | 0,0                 | 0,0                 |
| Amortização de Empréstimos   | 0,0              | 0,0                 | 0,0                 |
| Outras Receitas de Capital   | 0,0              | 0,0                 | 0,0                 |
| <b>TOTAL DAS RECEITAS FUNDO EM REPARTIÇÃO RPPS (IX) = (VII + VIII)</b> | 43.159.200,0     | 43.159.200,0        | 31.013.124,5        |

*marau*  
**Mônica Peres Carvalho**  
**Gerente Cont. Gerencial**  
**CPF 082.787.157-00**  
**PRO/RJ 102167/O-9Mat. 15657**

*Leonardo Ramos de Oliveira*  
**Secretário Mun. de Finanças**  
**Matricula 17724 / PMBM**

| DESPESAS FUNDO EM REPARTIÇÃO - RPPS                       | DOTAÇÃO INICIAL | DOTAÇÃO ATUALIZADA | DESPESAS EMPENHADAS | DESPESAS LIQUIDADAS | DESPESAS PAGAS |
|---|-----------------|--------------------|---------------------|---------------------|----------------|
|   |                 |                    | Até 4º Bim/2022     | 4º Bim/2022         | 4º Bim/2022    |
| Benefícios - Civil  | 44.937.000,0    | 44.937.000,0       | 25.474.548,6        | 25.474.548,6        | 25.463.619,6   |
| Aposentadorias  | 36.940.000,0    | 36.940.000,0       | 20.091.369,2        | 20.091.369,2        | 20.082.976,9   |
| Pensões   | 7.997.000,0     | 7.997.000,0        | 5.383.179,4         | 5.383.179,4         | 5.380.642,7    |
| Outros Benefícios Previdenciários                         | 0,0             | 0,0                | 0,0                 | 0,0                 | 0,0            |
| Outras Despesas Previdenciárias                           | 0,0             | 0,0                | 0,0                 | 0,0                 | 0,0            |
| Compensação Previdenciária do RPPS para o RGPS            | 0,0             | 0,0                | 0,0                 | 0,0                 | 0,0            |
| Demais despesas Previdenciárias                           | 0,0             | 0,0                | 0,0                 | 0,0                 | 0,0            |
| <b>TOTAL DAS DESPESAS FUNDO EM REPARTIÇÃO RPPS (X)</b>    | 44.937.000,0    | 44.937.000,0       | 25.474.548,6        | 25.474.548,6        | 25.463.619,6   |
| <b>RESULTADO FUNDO EM REPARTIÇÃO RPPS (XI) = (IX - X)</b> | -1.777.800,0    | -1.777.800,0       | 5.538.575,9         | 5.538.575,9         | 6.685.948,2    |

| APORTES DE RECURSOS PARA O FUNDO EM REPARTIÇÃO DO RPPS | APORTES REALIZADAS |
|--|--------------------|
| Recursos para Cobertura de Insuficiências Financeiras  | 44.768.012,5       |
| Recursos para Formação de Reserva                      | 0,0                |
| <b>BENS E DIREITOS DO FUNDO (FUNDO EM REPARTIÇÃO)</b>  | <b>SALDO ATUAL</b> |
| Caixa e Equivalentes de Caixa                          | 195.644,3          |
| Investimentos e Aplicações                             | 0,0                |
| Outro Bens e Direitos                                  | 0,0                |

| RECEITAS DA ADMINISTRAÇÃO - RPPS                      | PREVISÃO INICIAL | PREVISÃO ATUALIZADA | RECEITAS REALIZADAS |
|---|------------------|---------------------|---------------------|
|   |                  |                     | Até 4º Bim/2022     |
| Receitas Correntes                                    | 0,0              | 0,0                 | 0,0                 |
| <b>Total das Receitas da Administração RPPS (XII)</b> | 0,0              | 0,0                 | 0,0                 |

*Rodrigo Amorim Camargo*  
**Rodrigo Amorim Camargo**  
**Controlador Geral do Município**  
**Matricula: 17.734 OAB/RJ 119.66\***

*Rodrigo Drable Costa*  
**Rodrigo Drable Costa**  
**Prefeito**

CHEFE DO PODER EXECUTIVO: RODRIGO DRABLE COSTA  
 RESPONSÁVEL PELA CONTABILIDADE: CRISTINA MARIA PEREIRA



**MUNICÍPIO DE BARRA MANSÁ**  
**RELATÓRIO RESUMIDO DA EXECUÇÃO ORÇAMENTÁRIA**  
**DEMONSTRATIVO DAS RECEITAS E DESPESAS PREVIDENCIÁRIAS DO REGIME PRÓPRIO DOS SERVIDORES PÚBLICOS**  
**ORÇAMENTO DA SEGURIDADE SOCIAL**  
**PERÍODO DE REFERÊNCIA : 4º Bimestre / 2022**

LRF, art 53, inciso II - Anexo 4

R\$ 1,00

| DESPESAS DA ADMINISTRAÇÃO - RPPS                                | DOTAÇÃO INICIAL     | DOTAÇÃO ATUALIZADA  | DESPESAS EMPENHADAS | DESPESAS LIQUIDADAS | DESPESAS PAGAS      |
|---|---------------------|---------------------|---------------------|---------------------|---------------------|
|   |                     |                     | Até 4º Bim/2022     | 4º Bim/2022         | 4º Bim/2022         |
| Despesas Correntes (XIII)                                       | 2.312.000,0         | 2.310.880,0         | 1.336.162,0         | 1.198.229,1         | 1.082.746,9         |
| Despesas de Capital (XIV)                                       | 5.000,0             | 2.200,0             | 1.089,2             | 1.089,2             | 1.089,2             |
| <b>Total das Despesas da Administração RPPS (XV)=(XIII+XIV)</b> | <b>2.317.000,0</b>  | <b>2.313.080,0</b>  | <b>1.337.251,2</b>  | <b>1.199.318,3</b>  | <b>1.083.836,1</b>  |
| <b>Resultado da Administração RPPS (XVI)=(XII-XV)</b>           | <b>-2.317.000,0</b> | <b>-2.313.080,0</b> | <b>-1.337.251,2</b> | <b>-1.199.318,3</b> | <b>-1.083.836,1</b> |

**BENEFÍCIOS PREVIDENCIÁRIOS MANTIDOS PELO TESOUREO**

| RECEITAS PREVIDENCIÁRIAS (BENEFÍCIOS MANTIDOS PELO TESOUREO)        | PREVISÃO ATUALIZADA (a) | RECEITAS REALIZADAS ATÉ O BIM (b) |
|---|-------------------------|-----------------------------------|
| Contribuição do Servidores  | 0,0                     | 0,0                               |
| Demais Receitas Previdenciárias                                     | 0,0                     | 0,0                               |
| <b>TOTAL DAS RECEITAS(BENEFÍCIOS MANTIDOS PELO TESOUREO (XVII))</b> | <b>0,0</b>              | <b>0,0</b>                        |

| DESPESAS PREVIDENCIÁRIAS (BENEFÍCIOS MANTIDOS PELO TESOUREO)         | DOTAÇÃO ATUALIZADA (c) | DESPESAS EMPENHADAS Até o Bimestre (d) | DESPESAS LIQUIDADAS Até o Bimestre (e) | DESPESAS PAGAS Até o Bimestre (f) |
|--|------------------------|--|--|-----------------------------------|
| Aposentadorias   | 0,0                    | 0,0                                    | 0,0                                    | 0,0                               |
| Pensões  | 0,0                    | 0,0                                    | 0,0                                    | 0,0                               |
| Outras Despesas Previdenciárias                                      | 0,0                    | 0,0                                    | 0,0                                    | 0,0                               |
| <b>TOTAL DAS DESPESAS (BENEFÍCIOS MANTIDOS PELO TESOUREO)(XVIII)</b> | <b>0,0</b>             | <b>0,0</b>                             | <b>0,0</b>                             | <b>0,0</b>                        |

*Mônica Peres Carvalho*  
**Mônica Peres Carvalho**  
 Gerente Cont. Gerencial  
 CPF 082.787.157-00  
 CCPC 1402167/O-9Mat. 15657

*Leonardo Ramos de Oliveira*  
**Leonardo Ramos de Oliveira**  
 Secretário Mun. de Finanças  
 Matricula 17724 / PMBM

*Rodrigo Amorim Camargo*  
**Rodrigo Amorim Camargo**  
 Controlador Geral do Município  
 Matrícula: 17.734 OAB/RJ 119.661

*Rodrigo Drable Costa*  
**Rodrigo Drable Costa**  
 Prefeito



**MUNICÍPIO DE BARRA MANSA**  
**RELATÓRIO RESUMIDO DA EXECUÇÃO ORÇAMENTÁRIA**  
**DEMONSTRATIVO DOS RESULTADOS PRIMÁRIO E NOMINAL**  
**ORÇAMENTOS FISCAL E DA SEGURIDADE SOCIAL**  
**PERÍODO DE REFERÊNCIA : 4º Bimestre / 2022**

LRF, art 53, inciso III - Anexo 6a

R\$1,00

ACIMA DA LINHA

| RECEITAS PRIMÁRIAS   | PREVISÃO ATUALIZADA | Jan a Ago/2022      |  |
|--|---------------------|---------------------|--|
|  |                     | RECEITAS REALIZADAS |  |
| <b>RECEITAS CORRENTES (I)</b>                                    | 678.759.909,6       | 523.701.521,6       |  |
| Impostos, Taxas e Contribuições de Melhoria                      | 94.542.000,0        | 71.973.883,5        |  |
| Imposto s/ a Prop. Predial/Territorial Urbana (IPTU)             | 21.920.000,0        | 21.249.313,4        |  |
| Impostos s/ Serviços de Qualquer Natureza (ISS)                  | 51.010.000,0        | 36.884.247,0        |  |
| Imposto s/ Transmissão de Bens Imóveis (ITBI)                    | 3.932.000,0         | 2.629.682,0         |  |
| Imposto de Renda Retido na Fonte (IRRF)                          | 15.850.000,0        | 9.772.241,0         |  |
| Outros Impostos, Taxas e Contribuições de Melhoria               | 1.830.000,0         | 1.438.400,1         |  |
| Contribuições  | 34.460.915,0        | 24.109.183,1        |  |
| Receita Patrimonial  | 6.130.185,0         | 10.083.264,2        |  |
| Aplicações Financeiras (II)                                      | 3.957.100,0         | 9.973.940,7         |  |
| Outras Receitas Patrimoniais                                     | 2.173.085,0         | 109.323,5           |  |
| Transferências Correntes¹  | 458.151.309,6       | 357.454.139,7       |  |
| Cota Parte FPM (80%)   | 82.300.000,0        | 59.374.846,8        |  |
| Cota Parte ICMS (80%)  | 49.578.000,0        | 36.964.112,5        |  |
| Cota Parte IPVA (80%)  | 14.000.000,0        | 15.169.718,2        |  |
| Cota Parte ITR (80%)   | 68.000,0            | 13.979,9            |  |
| L.C. Nº 87/96 - ICMS Desoneração (80%)                           | 110.000,0           | 0,0                 |  |
| L.C. Nº 61/89  | 1.600.000,0         | 906.657,1           |  |
| Transferências do FUNDEB   | 83.950.000,0        | 68.874.585,8        |  |
| Outras Transferências Correntes                                  | 226.545.309,6       | 176.150.239,4       |  |
| Demais Receitas Correntes  | 85.475.500,0        | 60.081.051,1        |  |
| Outras Receitas Financeiras (III)                                | 0,0                 | 3.695.563,6         |  |
| Receitas Correntes Restantes                                     | 85.475.500,0        | 56.385.487,5        |  |
| <b>RECEITAS PRIMÁRIAS CORRENTES (IV)=(I-III)</b>                 | 674.802.809,6       | 510.032.017,3       |  |
| <b>RECEITAS DE CAPITAL (V)</b>                                   | 18.082.646,8        | 1.052.319,3         |  |
| Operações de Crédito (VI)  | 0,0                 | 0,0                 |  |
| Amortização de Empréstimos (VII)                                 | 0,0                 | 0,0                 |  |
| Alienação de Bens  | 1.005.000,0         | 3.500,0             |  |
| Receita de Alienação de Investimentos Temporários (VIII)         | 0,0                 | 0,0                 |  |
| Receita de Alienação de Investimentos Permanentes (IX)           | 0,0                 | 0,0                 |  |
| Outras Alienações de bens  | 1.005.000,0         | 3.500,0             |  |
| Transferências de Capital  | 17.077.646,8        | 1.048.819,3         |  |
| Convênios  | 0,0                 | 0,0                 |  |
| Outras Transferências de Capital                                 | 17.077.646,8        | 1.048.819,3         |  |
| Outras Receitas de Capital                                       | 0,0                 | 0,0                 |  |
| Outras Receitas de Capital não Primárias (X)                     | 0,0                 | 0,0                 |  |
| Outras Receitas de Capital Primárias                             | 0,0                 | 0,0                 |  |
| <b>RECEITAS PRIMÁRIAS DE CAPITAL (XI) = (V-VI-VII-VIII-IX-X)</b> | 18.082.646,8        | 1.052.319,3         |  |
| <b>RECEITA PRIMÁRIA TOTAL (XII) = (IV + XI)</b>                  | 692.885.456,4       | 511.084.336,6       |  |

*Mônica Peres Carvalho*  
**Mônica Peres Carvalho**  
**Gerente Cont. Gerencial**  
**CPF 082.787.157-00**  
**CPF 102167/O-9Mat. 15657**

*Leonardo Ramos de Oliveira*  
**Leonardo Ramos de Oliveira**  
**Secretário Mun. de Finanças**  
**Matricula 17724 / PBM**

| DESPESAS PRIMÁRIAS   | DOTAÇÃO ATUALIZADA | Jan a Ago/2022      |                     |                    |                                      |                                |              |
|--|--------------------|---------------------|---------------------|--------------------|--------------------------------------|--------------------------------|--------------|
|  |                    | DESPESAS EMPENHADAS | DESPESAS LIQUIDADAS | DESPESAS PAGAS (a) | RESTOS A PAGAR PROCESSADOS PAGOS (b) | RESTOS A PAGAR NÃO PROCESSADOS |              |
|  |                    |                     |                     |                    |                                      | LIQUIDADOS                     | PAGOS (c)    |
| <b>DESPESAS CORRENTES (XIII)</b>   | 669.518.115,9      | 517.877.721,4       | 398.411.333,9       | 387.198.620,2      | 8.958.614,4                          | 15.461.177,3                   | 15.461.177,3 |
| Pessoal e Encargos Sociais   | 330.876.321,2      | 229.147.099,8       | 223.460.251,6       | 222.189.060,9      | 207.414,2                            | 841.523,2                      | 841.523,2    |
| Juros e Encargos da Dívida (XIV)   | 5.275.894,8        | 4.977.621,7         | 3.132.042,4         | 3.132.042,4        | 2.775.486,0                          | 0,0                            | 0,0          |
| Outras Despesas Correntes  | 333.365.900,0      | 283.752.999,9       | 171.819.039,9       | 161.877.516,9      | 5.975.714,3                          | 14.619.654,1                   | 14.619.654,1 |
| <b>DESPESAS PRIMÁRIAS CORRENTES (XV) = (XIII - XIV)</b>                      | 664.242.221,1      | 512.900.099,7       | 395.279.291,5       | 384.066.577,8      | 6.183.128,5                          | 15.461.177,3                   | 15.461.177,3 |
| <b>DESPESAS DE CAPITAL (XVI)</b>   | 59.611.354,6       | 35.022.202,8        | 18.065.285,1        | 17.842.857,8       | 1.325.370,8                          | 1.539.083,8                    | 1.539.083,8  |
| Investimentos  | 36.914.054,5       | 13.573.618,6        | 2.217.923,4         | 1.995.496,1        | 167.780,6                            | 1.539.083,8                    | 1.539.083,8  |
| Inversões Financeiras  | 0,0                | 0,0                 | 0,0                 | 0,0                | 0,0                                  | 0,0                            | 0,0          |
| Concessão de Empréstimos (XVII)  | 0,0                | 0,0                 | 0,0                 | 0,0                | 0,0                                  | 0,0                            | 0,0          |
| Aquisição de Título de Capital já Integralizado (XVIII)                      | 0,0                | 0,0                 | 0,0                 | 0,0                | 0,0                                  | 0,0                            | 0,0          |
| Aquisição de Título de Crédito (XIX)   | 0,0                | 0,0                 | 0,0                 | 0,0                | 0,0                                  | 0,0                            | 0,0          |
| Demais Inversões Financeiras   | 0,0                | 0,0                 | 0,0                 | 0,0                | 0,0                                  | 0,0                            | 0,0          |
| Amortização da Dívida (XX)   | 22.697.300,1       | 21.448.584,2        | 15.847.361,7        | 15.847.361,7       | 1.157.590,2                          | 0,0                            | 0,0          |
| <b>DESPESAS PRIMÁRIAS DE CAPITAL (XXI)=(XVI-XVII-XVIII-XIX-X)</b>            | 36.914.054,5       | 13.573.618,6        | 2.217.923,4         | 1.995.496,1        | 167.780,6                            | 1.539.083,8                    | 1.539.083,8  |
| RESERVA DE CONTINGÊNCIA (XXII)   | 0,0                | 0,0                 | 0,0                 | 0,0                | 0,0                                  | 0,0                            | 0,0          |
| <b>DESPESA PRIMÁRIA TOTAL (XXIII) = (XV+XXI+XXII)</b>                        | 701.156.275,6      | 526.473.718,3       | 397.497.214,9       | 386.062.073,9      | 6.350.909,1                          | 17.000.261,1                   | 17.000.261,1 |
| <b>RESULTADO PRIMÁRIO - Acima da Linha (XXIV) = (XIIa - (XXIIIa - XXIIa)</b> | --                 | --                  | --                  | 101.671.092,5      | --                                   | --                             | --           |

*Rodrigo Amorim Camargo*  
**Rodrigo Amorim Camargo**  
**Controlador Geral do Município**  
**Matricula: 17.734 OAB/RJ 119.001**

*Rodrigo Drable Costa*  
**Rodrigo Drable Costa**  
**Prefeito**

CHEFE DO PODER EXECUTIVO: RODRIGO DRABLE COSTA  
 RESPONSÁVEL PELA CONTABILIDADE: CRISTINA MARIA PEREIRA



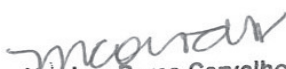
MUNICÍPIO DE BARRA MANSA  
RELATÓRIO RESUMIDO DA EXECUÇÃO ORÇAMENTÁRIA  
**DEMONSTRATIVO DO RESULTADO PRIMÁRIO**  
ORÇAMENTOS FISCAL E DA SEGURIDADE SOCIAL  
PERÍODO DE REFERÊNCIA : 4º Bimestre / 2022


LRF, art 53, inciso III - Anexo 6a


R\$1,00

| META FISCAL PARA O RESULTADO PRIMÁRIO                                       |  | VALOR CORRENTE  |
|---|--|-----------------|
| Meta fixada no Anexo de Metas Fiscais da LDO para o exercício de referência |  | 0,0             |
| JUROS NOMINAIS  |  | Jan a Ago/2022  |
|   |  | VALOR INCORRIDO |
| Encargos e Variações Monetárias Ativos (XXV)                                |  | 9.973.940,7     |
| Encargos e Variações Monetárias Passivas (XXVI)                             |  | 3.132.042,4     |
| <b>RESULTADO NOMINAL - Acima da Linha (XXVII) = XXIV + (XXV - XXVI)</b>     |  | 108.512.990,8   |
| META FISCAL PARA O RESULTADO NOMINAL  |  | VALOR CORRENTE  |
| Meta fixada no Anexo de Metas Fiscais da LDO para o exercício de referência |  | 0,0             |

Nota :<sup>1</sup>Para efeito deste Demonstrativo, o montante das Transferências Correntes corresponde, dentre outras receitas, ao total das Transferências Intergovernamentais, excluídas as Deduções da Receita Corrente para Formação do FUNDEB.

  
Mônica Peres Carvalho  
Gerente Cont. Gerencial  
CPF 082.787.157-00  
OAB/RJ 102167/O-9Mat. 15657

  
Leonardo Ramos de Oliveira  
Secretário Mun. de Finanças  
Matricula 17724 / PBM

  
Rodrigo Amorim Camargo  
Controlador Geral do Município  
Matricula: 17.734 OAB/RJ 119.861

  
Rodrigo Drable Costa  
Prefeito



**MUNICÍPIO DE BARRA MANSA**  
**RELATÓRIO RESUMIDO DA EXECUÇÃO ORÇAMENTÁRIA**  
**DEMONSTRATIVO DOS RESULTADOS PRIMÁRIO E NOMINAL**  
**ORÇAMENTOS FISCAL E DA SEGURIDADE SOCIAL**  
**PERÍODO DE REFERÊNCIA : 4º Bimestre / 2022**

LRF, art 53, inciso III - Anexo 6b

R\$ Milhares

| CÁLCULO DO RESULTADO NOMINAL  | ABAIXO DA LINHA                 |                       |
|---|---------------------------------|-----------------------|
|   | SALDO                           |                       |
|   | Em 31/12/2021<br>(a)            | Em 31/Ago/2022<br>(b) |
| DÍVIDA CONSOLIDADA (XXVIII)   | 147.573.548,20                  | 137.473.186,90        |
| DEDUÇÕES (XXIX)   | 93.001.234,50                   | 175.308.831,70        |
| Disponibilidade de Caixa  | 93.001.234,50                   | 175.308.831,70        |
| Disponibilidade de Caixa Bruta  | 131.403.883,80                  | 193.252.136,50        |
| (-) Restos a Pagar Processados (XXX)  | 38.402.649,30                   | 17.943.304,80         |
| Demais Haveres Financeiros  | 0,00                            | 0,00                  |
| DÍVIDA CONSOLIDADA LÍQUIDA (XXXI) = (XXVIII - XXIX)   | 54.572.313,70                   | -37.835.644,80        |
| RESULTADO NOMINAL - Abaixo da Linha (XXXII) = (XXXIa - XXXIb)                                       | 92.407.958,50                   |                       |
| <b>AJUSTE METODOLÓGICO</b>  | <b>Até o 4º Bimestre / 2022</b> |                       |
| VARIAÇÃO SALDO RPP = (XXXIII) = (XXX a - XXX b)   | 20.459.344,50                   |                       |
| RECEITA DE ALIENAÇÃO DE INVESTIMENTOS PERMANENTES (IX)  | 0,00                            |                       |
| PASSIVOS RECONHECIDOS NA DC (XXXIV)   | 0,00                            |                       |
| VARIAÇÃO CAMBIAL (XXXV)   | 0,00                            |                       |
| PAGAMENTOS DE PRECATÓRIOS INTEGRANTES DA DC (XXXVI)   | 0,00                            |                       |
| OUTROS AJUSTES (XXXVII)   | 0,00                            |                       |
| RESULTADO NOMINAL AJUSTADO - Abaixo da Linha<br>(XXXVIII)=(XXXII-XXXIII-IX+XXXIV+XXXV-XXXVI+XXXVII) | 71.948.614,00                   |                       |
| RESULTADO PRIMÁRIO - Abaixo da Linha (XXXIX) = XXXVIII - (XXV - XXVI)                               | 65.106.715,70                   |                       |
| <b>INFORMAÇÕES ADICIONAIS</b>   | <b>PREVISÃO ORÇAMENTÁRIA</b>    |                       |
| SALDO DE EXERCÍCIOS ANTERIORES  | 6.269.572,70                    |                       |
| Recursos Arrecadados em Exercícios Anteriores - RPPS  | 0,00                            |                       |
| Superávit Financeiro Utilizado para Abertura e Reabertura de Créditos Adicionais                    | 6.269.572,70                    |                       |
| RESERVA ORÇAMENTÁRIA DO RPS   | 0,00                            |                       |

*Mônica Peres Carvalho*  
**Mônica Peres Carvalho**  
 Gerente Cont. Gerencial  
 CPF 082.787.157-00  
 OAB/RJ 102167/O-9Mat. 15657

*Leonardo Ramos de Oliveira*  
**Leonardo Ramos de Oliveira**  
 Secretário Mun. de Finanças  
 Matrícula 17724 / PMBM

*Rodrigo Amorim Camargo*  
**Rodrigo Amorim Camargo**  
 Controlador Geral do Município  
 Matrícula: 17.734 OAB/RJ 119.861

*Rodrigo Drable Costa*  
**Rodrigo Drable Costa**  
 Prefeito



MUNICÍPIO DE BARRA MANSA  
RELATÓRIO RESUMIDO DA EXECUÇÃO ORÇAMENTÁRIA  
**DEMONSTRATIVO DOS RESTOS A PAGAR POR PODER E ÓRGÃO**  
ORÇAMENTOS FISCAL E DA SEGURIDADE SOCIAL  
PERÍODO DE REFERÊNCIA : 4º Bimestre / 2022

LRF, art 53, inciso V - Anexo 7

R\$1,00

| PODER/ÓRGÃO                               | RESTOS A PAGAR PROCESSADOS E NÃO PROCESSADOS LIQUIDADOS |                     |                    |                     |                     | RESTOS A PAGAR NÃO-PROCESSADOS |                     |                     |                     |                     |
|---|---|---------------------|--------------------|---------------------|---------------------|--------------------------------|---------------------|---------------------|---------------------|---------------------|
|   | Inscritos   |                     | Canc.              | Pagos               | Saldo               | Exerc. Ant.                    | Inscritos 2021      | Canc.               | Pagos               | Saldo               |
|   | Exerc. Ant.   | 2021                |                    |                     |                     |                                |                     |                     |                     |                     |
| RESTOS A PAGAR (EXCETO INTRA-ORÇAMENTÁRI) |   |                     |                    |                     |                     |                                |                     |                     |                     |                     |
| <b>EXECUTIVO</b>                          |   |                     |                    |                     |                     |                                |                     |                     |                     |                     |
| PREFEITURA BARRA MANSA                    | 2.631.039,5   | 16.622.528,2        | 1.990.108,4        | 6.074.824,0         | 11.188.635,3        | 4.102.543,1                    | 27.044.529,1        | 16.647.747,0        | 8.156.381,7         | 6.342.943,5         |
| SERV AUTONOMO AGUA E ESGOTO BARRA         | 1.152.252,0   | 745.328,5           | 0,0                | 340.704,4           | 1.556.876,1         | 12.592,6                       | 1.871.098,6         | 11.616,0            | 1.766.709,0         | 105.366,2           |
| FUNDACAO DE CULTURA DE BARRA MANS         | 0,0   | 13.469,7            | 0,0                | 13.469,7            | 0,0                 | 0,0                            | 6.600,0             | 0,0                 | 0,0                 | 6.600,0             |
| FUNDO MUN SAUDE BARRA MANSA               | 1.879.686,3   | 5.203.305,1         | 0,0                | 4.522.342,0         | 2.560.649,4         | 459.709,9                      | 10.345.147,8        | 52.663,5            | 8.179.250,5         | 2.572.943,7         |
| FUNDO ASSIST MEDICA BARRA MANSA-FU        | 1.334,3   | 0,0                 | 1.334,3            | 0,0                 | 0,0                 | 0,0                            | 305.607,2           | 125.441,2           | 180.166,0           | 0,0                 |
| FUNDO MUN CRIANÇA ADOLESC BARRA M         | 0,0   | 0,0                 | 0,0                | 0,0                 | 0,0                 | 0,0                            | 0,0                 | 0,0                 | 0,0                 | 0,0                 |
| SUPERINT OBRAS SERV PÚBLICOS BARRA        | 2.044.795,3   | 0,0                 | 0,0                | 0,0                 | 2.044.795,3         | 0,0                            | 0,0                 | 0,0                 | 0,0                 | 0,0                 |
| FUNDO PREV SOCIAL BARRA MANSA             | 0,0   | 8.016.827,3         | 7.521,4            | 8.005.258,1         | 4.047,8             | 6.657,5                        | 69.656,8            | 2.555,5             | 62.250,6            | 11.508,2            |
| FUNDO MUN. DE ASSISTÊNCIA SOCIAL          | 18.110,7  | 69.630,5            | 0,0                | 69.630,5            | 18.110,7            | 45.636,4                       | 435.396,8           | 1.982,5             | 400.876,7           | 78.174,0            |
| FUNDO MUN MEIO AMBIENTE BARRA MANS        | 0,0   | 4.342,0             | 0,0                | 4.342,0             | 0,0                 | 759,9                          | 158.365,4           | 760,0               | 140.974,2           | 17.391,1            |
| FUNDO MUN EDUCAÇÃO BARRA MANSA            | 403.577,4   | 1.368.400,2         | 0,0                | 1.201.787,5         | 570.190,1           | 0,0                            | 0,0                 | 396.517,8           | 10.226.868,5        | -10.623.386,3       |
| <b>LEGISLATIVO</b>                        |   |                     |                    |                     |                     |                                |                     |                     |                     |                     |
| CAMARA BARRA MANSA                        | 0,0   | 0,0                 | 0,0                | 0,0                 | 0,0                 | 0,0                            | 65.795,2            | 19.620,5            | 44.301,2            | 1.873,5             |
| <b>TOTAL (I)</b>                          | <b>8.130.795,5</b>                                      | <b>32.043.831,5</b> | <b>1.998.964,1</b> | <b>20.232.358,2</b> | <b>17.943.304,7</b> | <b>4.627.899,4</b>             | <b>40.302.196,9</b> | <b>17.258.904,0</b> | <b>29.157.778,4</b> | <b>-1.486.586,1</b> |
| RESTOS A PAGAR (INTRA-ORÇAMENTÁRIOS) (II) |   |                     |                    |                     |                     |                                |                     |                     |                     |                     |
| <b>EXECUTIVO</b>                          |   |                     |                    |                     |                     |                                |                     |                     |                     |                     |
| FUNDACAO DE CULTURA DE BARRA MANS         | 0,0   | 0,0                 | 0,0                | 0,0                 | 0,0                 | 0,0                            | 0,0                 | 0,0                 | 0,0                 | 0,0                 |
| <b>TOTAL (II)</b>                         | <b>0,0</b>  | <b>0,0</b>          | <b>0,0</b>         | <b>0,0</b>          | <b>0,0</b>          | <b>0,0</b>                     | <b>0,0</b>          | <b>0,0</b>          | <b>0,0</b>          | <b>0,0</b>          |
| <b>TOTAL (I + II)</b>                     | <b>8.130.795,5</b>                                      | <b>32.043.831,5</b> | <b>1.998.964,1</b> | <b>20.232.358,2</b> | <b>17.943.304,7</b> | <b>4.627.899,4</b>             | <b>40.302.196,9</b> | <b>17.258.904,0</b> | <b>29.157.778,4</b> | <b>-1.486.586,1</b> |

*mcarvalho*  
Mônica Peres Carvalho  
Gerente Cont. Gerencial  
CPF 082.787.157-00  
CRC/RJ 102167/O-9Mat. 15657

*[Assinatura]*  
Leonardo Ramos de Oliveira  
Secretário Mun. de Finanças  
Matricula 17724 / PMBM

*[Assinatura]*  
Rodrigo Amorim Camargo  
Controlador Geral do Município  
Matricula: 17.734 OAB/RJ 119.669

*[Assinatura]*  
Rodrigo Drable Costa  
Prefeito



MUNICÍPIO DE BARRA MANSA  
RELATÓRIO RESUMIDO DA EXECUÇÃO ORÇAMENTÁRIA  
DEMONSTRATIVO DAS RECEITAS E DESPESAS COM MANUTENÇÃO E DESENVOLVIMENTO DO ENSINO

ORÇAMENTOS FISCAL E DA SEGURIDADE SOCIAL  
PERÍODO DE REFERÊNCIA : 4º Bimestre / 2022


LEI 9.394/96, art 72 - Anexo 8


R\$1,00

## RECEITA RESULTANTE DE IMPOSTOS (Arts. 212 e 212-A da Constituição Federal)

| RECEITA RESULTANTE DE IMPOSTOS   | PREVISÃO ATUALIZADA (a) | RECEITAS REALIZADAS |         |
|--|-------------------------|---------------------|---------|
|  |                         | Até 4º Bim/2022 (b) | % (b/a) |
| <b>1-RECEITAS DE IMPOSTOS</b>  | 92.712.000,0            | 70.535.483,5        | 76,08   |
| 1.1-Receita Resultante do Imposto sobre a Propriedade Predial e Territorial Urbana - IPTU  | 21.920.000,0            | 21.249.313,4        | 96,94   |
| 1.2-Receita Resultante do Imposto sobre Transmissão Inter Vivos - ITBI   | 3.932.000,0             | 2.629.682,0         | 66,88   |
| 1.3-Receita Resultante do Imposto sobre Serviços de Qualquer Natureza - ISS  | 51.010.000,0            | 36.884.247,0        | 72,31   |
| 1.4-Receita Resultante do Imposto sobre Imposto de Renda Retido na Fonte - IRRF  | 15.850.000,0            | 9.772.241,0         | 61,65   |
| <b>2-RECEITAS DE TRANSFERÊNCIAS CONSTITUCIONAIS E LEGAIS</b>   | 176.595.000,0           | 139.501.449,3       | 79,00   |
| 2.1-Cota-Parte FPM   | 94.900.000,0            | 73.167.861,5        | 77,10   |
| 2.1.1-Parcela referente à CF art. 159, I, alínea b   | 88.300.000,0            | 68.942.370,9        | 78,08   |
| 2.1.2-Parcela referente à CF art. 159, I, alíneas d e e  | 6.600.000,0             | 4.225.490,6         | 64,02   |
| 2.2-Cota-Parte ICMS  | 62.000.000,0            | 46.171.390,6        | 74,47   |
| 2.3-Cota-Parte IPI-Exportação  | 2.000.000,0             | 1.133.321,3         | 56,67   |
| 2.4-Cota-Parte ITR   | 85.000,0                | 17.474,8            | 20,56   |
| 2.5-Cota-Parte IPVA  | 17.500.000,0            | 19.011.401,1        | 108,64  |
| 2.6-Cota-Parte IOF-Ouro  | 0,0                     | 0,0                 |         |
| 2.7-Compensações Finan. provenientes de Impostos e Transf. Constitucionais   | 110.000,0               | 0,0                 |         |
| <b>3-TOTAL DA RECEITA RESULTANTE DE IMPOSTOS (1 + 2)</b>   | 269.307.000,0           | 210.036.932,8       | 77,99   |
| <b>4- TOTAL DESTINADO AO FUNDEB - 20% DE ((2.1.1) + (2.2) + (2.3) + (2.4) + (2.5))</b>   | 33.977.000,0            | 27.055.191,7        | 79,63   |
| <b>5- VALOR MÍNIMO A SER APLICADO ALEM DO VALOR DESTINADO AO FUNDEB - 5% DE ((2.1.1) + (2.2) + (2.3) + (2.4) + (2.5)) + 25% DE ((1.1) + (1.2) + (1.3) + (1.4) + (2.1.2) + (2.6) + (2.7))</b> | 33.349.750,0            | 25.454.041,5        | 76,32   |

  
Mônica Peres Carvalho  
Gerente Cont. Gerencial  
CPF 082.787.157-00  
CRC/RJ 102167/O-9Mat. 15657

  
Leonardo Ramos de Oliveira  
Secretário Mun. de Finanças  
Matricula 17724 / PMBM

  
Rodrigo Amorim Camargo  
Controlador Geral do Município  
Matricula: 17.734 OAR/RJ 119 66

  
Rodrigo Drable Costa  
Prefeito



**MUNICÍPIO DE BARRA MANSA**  
**RELATÓRIO RESUMIDO DA EXECUÇÃO ORÇAMENTÁRIA**  
**DEMONSTRATIVO DAS RECEITAS E DESPESAS COM MANUTENÇÃO E DESENVOLVIMENTO DO ENSINO**  
**DEMONSTRATIVO DAS RECEITAS E DESPESAS COM MANUTENÇÃO E DESENVOLVIMENTO DO ENSINO**  
**ORÇAMENTOS FISCAL E DA SEGURIDADE SOCIAL**  
**PERÍODO DE REFERÊNCIA : 4º Bimestre / 2022**

LEI 9.394/96, art 72 - Anexo 8

R\$1,00

| RECEITAS RECEBIDAS DO FUNDEB NO EXERCÍCIO                                  | PREVISÃO ATUALIZADA (a) | RECEITAS REALIZADAS |                     |
|--|-------------------------|---------------------|---------------------|
|  |                         | Até 4º Bim/2022 (b) | % (b/a)             |
| 6-RECEITAS RECEBIDAS DO FUNDEB   | 84.000.000,0            | 70.460.811,5        | 83,88               |
| 6.1-Transferências de Recursos do FUNDEB                                   | 84.000.000,0            | 70.460.811,5        | 83,88               |
| 6.1.1-Principal  | 83.950.000,0            | 68.874.585,8        | 82,04               |
| 6.1.2-Rendimento de Aplicação Financeira                                   | 50.000,0                | 1.586.225,7         | 172,45              |
| 6.2- FUNDEB - Complementação da União - VAAF                               | 0,0                     | 0,0                 | 0,00                |
| 6.2.1-Principal  | 0,0                     | 0,0                 | 0,00                |
| 6.2.2-Rendimento de Aplicação Financeira                                   | 0,0                     | 0,0                 | 0,00                |
| 6.3- FUNDEB - Complementação da União - VAAT                               | 0,0                     | 0,0                 | 0,00                |
| 6.3.1-Principal  | 0,0                     | 0,0                 | 0,00                |
| 6.3.2-Rendimento de Aplicação Financeira                                   | 0,0                     | 0,0                 | 0,00                |
| 7-RESULTADO LÍQUIDO DAS TRANSFERÊNCIAS DO FUNDEB (6.1.1 - 4)               | 49.973.000,0            | 41.819.394,0        | 83,68               |
| <b>RECURSOS RECEBIDOS EM EXERCÍCIOS ANTERIORES E NÃO UTILIZADOS</b>        |                         | <b>VALOR</b>        |                     |
| 8- TOTAL DOS RECURSOS DE SUPERÁVIT   |                         |                     | 6.269.572,7         |
| 8.1- SUPERÁVIT DO EXERCÍCIO IMEDIATAMENTE ANTERIOR                         |                         |                     | 6.269.572,7         |
| 8.2- SUPERÁVIT RESIDUAL DE OUTROS EXERCÍCIOS                               |                         |                     | 0,0                 |
| <b>9- TOTAL DOS RECURSOS DO FUNDEB DISPONÍVEIS PARA UTILIZAÇÃO (6 + 8)</b> |                         |                     | <b>76.730.384,2</b> |

| DESPESAS COM RECURSOS DO FUNDEB                         | DOTAÇÃO ATUALIZADA (c) | DESPESAS EMPENHADAS Até o Bimestre (d) | DESPESAS LIQUIDADAS Até o Bimestre (e) | DESPESAS PAGAS Até o Bimestre (f) |
|---|------------------------|--|--|-----------------------------------|
| 10- PROFISSIONAIS DA EDUCAÇÃO BÁSICA                    | 87.300.400,0           | 53.334.218,1                           | 53.334.218,1                           | 53.334.218,1                      |
| 10.1- Educação Infantil                                 | 5.911.003,0            | 1.604.398,4                            | 1.604.398,4                            | 1.604.398,4                       |
| 10.1.1- Creche  | 0,0                    | 0,0                                    | 0,0                                    | 0,0                               |
| 10.1.2- Pré-escola                                      | 5.911.003,0            | 1.604.398,4                            | 1.604.398,4                            | 1.604.398,4                       |
| 10.2- Ensino Fundamental                                | 81.389.397,0           | 51.729.819,7                           | 51.729.819,7                           | 51.729.819,7                      |
| 11- OUTRAS DESPESAS                                     | 8.500.000,0            | 2.215.004,0                            | 958.045,6                              | 938.467,3                         |
| 11.1- Educação Infantil                                 | 0,0                    | 0,0                                    | 0,0                                    | 0,0                               |
| 11.1.1- Creche  | 0,0                    | 0,0                                    | 0,0                                    | 0,0                               |
| 11.1.2- Pré-escola                                      | 0,0                    | 0,0                                    | 0,0                                    | 0,0                               |
| 11.2- Ensino Fundamental                                | 8.500.000,0            | 2.215.004,0                            | 958.045,6                              | 938.467,3                         |
| 12- TOTAL DAS DESPESAS COM RECURSOS DO FUNDEB (10 + 11) | 95.800.400,0           | 55.549.222,1                           | 54.292.263,6                           | 54.272.685,4                      |

| DESPESAS CUSTEADAS COM RECEITAS DO FUNDEB RECEBIDAS NO EXERCÍCIO            | DESPESAS EMPENHADAS Até o Bimestre (d) | DESPESAS LIQUIDADAS Até o Bimestre (e) | DESPESAS PAGAS Até o Bimestre (f) |
|---|--|--|-----------------------------------|
| 13- Despesas com Profissionais da Educação Básica                           | 53.334.218,1                           | 53.334.218,1                           | 53.334.218,1                      |
| 14- Despesas Impostos e Transferências de Impostos                          | 55.549.222,1                           | 54.292.263,6                           | 54.272.685,4                      |
| 15- Despesas Complementação da União - VAAF                                 | 0,0                                    | 0,0                                    | 0,0                               |
| 16- Despesas Complementação da União - VAAT                                 | 0,0                                    | 0,0                                    | 0,0                               |
| 17- Despesas Complementação da União - VAAT Aplicadas na Educação Infantil  | 0,0                                    | 0,0                                    | 0,0                               |
| 18- Despesas Complementação da União - VAAT Aplicadas em Despesa de Capital | 0,0                                    | 0,0                                    | 0,0                               |

| INDICADORES - Art. 212-A, Inciso XI e § 3º - Constituição Federal                                | VALOR EXIGIDO (i)                                  | VALOR APLICADO (j)                           | VALOR CONSIDERADO APÓS DEDUÇÕES (k)             | % APLICADO (l)   |                                     |                        |
|--|--|--|---|--|-------------------------------------|------------------------|
| 19- Mín. 70% do FUNDEB na Remuneração dos Profissionais Educ. Básica                             | 49.322.568,1                                       | 53.334.218,1                                 | 53.334.218,1                                    | 75,7   |                                     |                        |
| 20- Perc. 50% da Complem. da União ao FUNDEB (VAAT) na Educ. Infantil                            | 0,0  | 0,0  | 0,0   | 0,0  |                                     |                        |
| 21- Mín de 15% da Complem. da União ao FUNDEB-VAAT em Desp. de Capital                           | 0,0  | 0,0  | 0,0   | 0,0  |                                     |                        |
| INDICADORE - Art. 25, § 3º - Lei nº 14.113 de 2020 (Máximo de 10% do Superávit)                  | VALOR MÁXIMO PERMITIDO (m)                         | VALOR NÃO APLICADO (n)                       | NÃO APLICADO APÓS AJUSTE (o)                    | % NÃO APLICADO (p)   |                                     |                        |
| 22- Total da Receita Recebida e não Aplicada no Exercício  | 7.046.081,2  | 14.911.589,4                                 | 14.911.589,4                                    | 21,2   |                                     |                        |
| INDICADOR - Art. 25, § 3º - Lei nº 14.113 de 2020 (Aplicação do Superávit de Exercício Anterior) | VALOR DE SUPERÁVIT PERMITIDO NO EXER. ANTERIOR (q) | VALOR NÃO APLICADO NO EXERCÍCIO ANTERIOR (r) | VALOR DE SUPERÁVIT APLICADO ATÉ O 1º QUADR. (s) | VALOR APLIC. ATÉ O 1º QUADR. QUE INTEGRARÁ O LIMITE CONSTITUCIONAL (t) | VALOR APLICADO APÓS O 1º QUADR. (u) | VALOR NÃO APLICADO (v) |
| 23- Total das Despesas custeadas com Superávit do FUNDEB   | 10.413.785,4                                       | 6.269.572,7                                  | 6.269.572,7                                     | 6.269.572,7  | 0,0                                 | 0,0                    |
| 23.1- Total das Desp. custeadas com FUNDEB - Impostos e Transf. de Impostos                      | 10.413.785,4                                       | 6.269.572,7                                  | 6.269.572,7                                     | 6.269.572,7  | 0,0                                 | 0,0                    |
| 23.2- Total das Desp. custeadas c/ FUNDEB - Complem. União (VAAF + VAAT)                         | 0,0  | 0,0  | 0,0   | 0,0  | 0,0                                 | 0,0                    |

**Rodrigo Drable Costa**  
**Prefeito**

CHEFE DO PODER EXECUTIVO: RODRIGO DRABLE COSTA  
 RESPONSÁVEL PELA CONTABILIDADE: CRISTINA MARIA PEREIRA

SIGFIS - Versão 2022

Data de Emissão: 28/09/2022 12:07h

Anexo 8 do RREO



MUNICÍPIO DE BARRA MANSA  
RELATÓRIO RESUMIDO DA EXECUÇÃO ORÇAMENTÁRIA  
DEMONSTRATIVO DAS RECEITAS E DESPESAS COM MANUTENÇÃO E DESENVOLVIMENTO DO ENSINO

ORÇAMENTOS FISCAL E DA SEGURIDADE SOCIAL  
PERÍODO DE REFERÊNCIA : 4º Bimestre / 2022

LEI 9.394/96, art 72 - Anexo 8

R\$1,00

| DESPESAS COM MANUTENÇÃO E DESENVOLVIMENTO DO ENSINO - MDE - CUSTEADAS COM RECEITAS DE IMPOSTOS (EXCETO FUNDB) |                        |  |   |                                    |
|---|------------------------|--|---|------------------------------------|
| DESPESAS COM AÇÕES TÍPICAS DE MDE - RECEITAS DE IMPOSTOS EXCETO FUNDEB (Por área de Atuação)                  | DOTAÇÃO ATUALIZADA (c) | DESPESAS EMPENHADAS Até o Bimestre (d) | DESPESAS LIQUIDADAS Até 4º Bim/2022 (e) | DESPESAS PAGAS Até 4º Bim/2022 (f) |
| 24- EDUCAÇÃO INFANTIL   | 9.663.460,0            | 5.688.503,3                            | 4.886.324,3                             | 4.721.855,5                        |
| 24.1- Creche  | 0,0                    | 0,0                                    | 0,0                                     | 0,0                                |
| 24.2- Pré-escola  | 9.663.460,0            | 5.688.503,3                            | 4.886.324,3                             | 4.721.855,5                        |
| 25- ENSINO FUNDAMENTAL  | 47.235.529,0           | 32.105.854,0                           | 24.652.893,2                            | 22.710.524,6                       |
| 26- TOTAL DAS DESPESAS COM AÇÕES DO MDE   | 56.898.989,0           | 37.794.357,2                           | 29.539.217,5                            | 27.432.380,1                       |

| APURAÇÃO DAS DEPENDAS PARA FINS DE LIMITE MÍNIMO CONSTITUCIONAL  | VALOR         |
|--|---------------|
| 27- TOTAL DAS DESPESAS DE MDE CUSTEADAS COM RECURSOS DE IMPOSTOS   | 90.101.053,76 |
| 28 (-) RESULTADO LÍQUIDO DAS TRANSFERÊNCIAS DO FUNDEB = (L7)   | 41.819.394,04 |
| 29 (-) RESTOS A PAGAR NÃO PROCESSADOS INSCRITOS NO EXERCÍCIO SEM DISPONIBILIDADE FINANCEIRA DE RECURSOS DO FUNDEB                          | 0,00          |
| 30 (-) RESTOS A PAGAR NÃO PROCESSADOS INSCRITOS NO EXERCÍCIO SEM DISPONIBILIDADE FINANCEIRA DE RECURSOS DE IMPOSTOS                        | 0,00          |
| 31 (-) CANCELAMENTO, NO EXERCÍCIO, DE RESTOS A PAGAR INSCRITOS COM DISPONIBILIDADE FINANCEIRA DE RECURSOS DE IMPOSTOS VINCULADOS AO ENSINO | 0,00          |
| 32- TOTAL DAS DESPESAS PARA FINS DE LIMITE (27 - (28 + 29 + 30 + 31))  | 48.281.659,72 |


| APURAÇÃO DO LIMITE MÍNIMO CONSTITUCIONAL                    | VALOR EXIGIDO (x) | VALOR APLICADO (w) | % APLICADO (y) |
|---|-------------------|--------------------|----------------|
| 33- APLICAÇÃO EM MDE SOBRE A RECEITA RESULTANTE DE IMPOSTOS | 52.509.233,19     | 48.281.659,72      | 22,99          |


| RESTOS A PAGAR INSCRITOS EM EXERCÍCIOS ANTERIORES COM DISPONIBILIDADE FINANCEIRA DE RECURSOS DE IMPOSTOS DO FUNDEB | SALDO INICIAL (x) | RP LIQUIDADOS (aa) | RP PAGOS (ab) | RP CANCELADOS (ac) | SALDO FINAL (ad) |
|--|-------------------|--------------------|---------------|--------------------|------------------|
| 34- RESTOS A PAGAR DE DESPESAS COM MDE   | 0,00              | 0,00               | 0,00          | 0,00               | 0,00             |
| 34.1- Executados com recursos de Impostos e Transferências de Impostos   | 0,00              | 0,00               | 0,00          | 0,00               | 0,00             |
| 34.2- Executados com recursos do FUNDEB -Impostos  | 0,00              | 0,00               | 0,00          | 0,00               | 0,00             |
| 34.3- Executados com recursos do FUNDEB - VAAF e VAAT  | 0,00              | 0,00               | 0,00          | 0,00               | 0,00             |

| RECEITAS ADICIONAIS PRA FINANCIAMENTO DO ENSINO                                       | PREVISÃO ATUALIZADA (a) | RECEITAS REALIZADAS Até o Bimestre (b) |
|---|-------------------------|--|
| 35- RECEITA DE TRANSFERÊNCIAS DO FNDE (incluindo rendimentos de aplicação Financeira) | 14.780.000,0            | 10.310.627,5                           |
| 35.1- Salário-Educação  | 11.010.000,0            | 8.276.492,0                            |
| 35.2- PDDE  | 5.000,0                 | 1.078,3                                |
| 35.3- Transferências Diretas - PNAE   | 3.710.000,0             | 2.008.646,4                            |
| 35.4- PNATE   | 55.000,0                | 7.503,3                                |
| 35.5-Outras Transferências do FNDE  | 0,0                     | 16.907,5                               |
| 36-RECEITA DE TRANSFERÊNCIAS DE CONVÊNIOS   | 0,0                     | 0,0                                    |
| 37- RECEITA DE ROYALTIES DESTINADOS À EDUCAÇÃO  | 0,0                     | 0,0                                    |
| 38 -RECEITA DE OPERAÇÕES DE CRÉDITO   | 0,0                     | 0,0                                    |
| 39-OUTRAS RECEITAS PARA FINANCIAMENTO DO ENSINO                                       | 10.000,0                | 19.783,1                               |
| 40-TOTAL RECEITAS ADICIONAIS PARA FINANCIAMENTO DO ENSINO (35 + 36 +37 + 38 + 39))    | 14.790.000,0            | 10.330.410,6                           |

| DESPESAS CUSTEADAS COM RECEITAS ADICIONAIS PARA FINANCIAMENTO DO ENSINO (Por Área de Atuação) | DOTAÇÃO ATUALIZADA (c) | DESPESAS EMPENHADAS Até o Bimestre (d) | DESPESAS LIQUIDADAS Até o Bimestre (e) | DESPESAS PAGAS Até o Bimestre (f) |
|---|------------------------|--|--|-----------------------------------|
| 41- EDUCAÇÃO INFANTIL   | 6.295.983,60           | 316.607,05                             | 172.070,24                             | 172.070,24                        |
| 41.1- Creche  | 0,00                   | 0,00                                   | 0,00                                   | 0,00                              |
| 41.2- Pré-escola  | 6.295.983,60           | 316.607,05                             | 172.070,24                             | 172.070,24                        |
| 42- ENSINO FUNDAMENTAL  | 18.397.130,84          | 17.686.394,27                          | 7.609.433,20                           | 7.609.433,20                      |
| 43- ENSINO MÉDIO  | 739.747,00             | 271.565,13                             | 271.565,13                             | 271.565,13                        |
| 44- ENSINO SUPERIOR   | 0,00                   | 0,00                                   | 0,00                                   | 0,00                              |
| 45- ENSINO PROFISSIONAL NÃO INTEGRADO AO ENSINO REGULAR                                       | 785.764,00             | 251.361,52                             | 251.361,52                             | 251.361,52                        |
| 46- TOTAL DE DESPESAS CUSTEADAS COM RECURSOS ADICIONAIS PARA FINANCIAMENTO DO ENSINO          | 26.218.625,44          | 18.525.927,97                          | 8.304.430,09                           | 8.304.430,09                      |

  
Mônica Peres Carvalho  
Gerente Cont. Gerencial  
CPF 082.787.157-00  
CRC/RJ 102167/O-9Mat. 15657

  
Leonardo Ramos de Oliveira  
Secretário Mun. de Finanças  
Matricula 17724 / PMSB

  
Rodrigo Amorim Camargo  
Controlador Geral do Município  
Matricula: 17.734 OAB/RJ 119.666

  
Rodrigo Drable Costa  
Prefeito




MUNICÍPIO DE BARRA MANSA  
RELATÓRIO RESUMIDO DA EXECUÇÃO ORÇAMENTÁRIA  
**DEMONSTRATIVO DAS RECEITAS E DESPESAS COM MANUTENÇÃO E DESENVOLVIMENTO DO ENSINO**  
**DEMONSTRATIVO DAS RECEITAS E DESPESAS COM MANUTENÇÃO E DESENVOLVIMENTO DO ENSINO**  
ORÇAMENTOS FISCAL E DA SEGURIDADE SOCIAL  
PERÍODO DE REFERÊNCIA : 4º Bimestre / 2022


LEI 9.394/96, art 72 - Anexo 8

R\$ Milhares

| TOTAL GERAL DAS DESPESAS COM EDUCAÇÃO   | DOTAÇÃO ATUALIZADA<br>(c) | DESPESAS EMPENHADAS Até o Bimestre<br>(d) | DESPESAS LIQUIDADAS Até o Bimestre<br>(e) | DESPESAS PAGAS Até o Bimestre<br>(f) |
|---|---------------------------|---|---|--------------------------------------|
| 47- TOTAL GERAL DAS DESPESAS COM EDUCAÇÃO   | 157.387.000,00            | 116.728.570,49                            | 98.405.483,85                             | 96.279.068,18                        |
| 47.1- Despesas Correntes  | 149.784.500,00            | 115.712.920,91                            | 98.301.322,86                             | 96.174.907,19                        |
| 47.1.1- Pessoal Ativo   | 108.305.000,00            | 80.376.696,05                             | 78.624.860,46                             | 78.621.430,87                        |
| 47.1.2- Pessoal Inativo   | 0,00                      | 0,00                                      | 0,00                                      | 0,00                                 |
| 47.1.3- Transferências às instituições comunitárias, confessionais ou filantrópicas sem fin | 0,00                      | 0,00                                      | 0,00                                      | 0,00                                 |
| 47.1.4- Outras Despesas Correntes   | 41.479.500,00             | 35.336.224,86                             | 19.676.462,40                             | 17.553.476,32                        |
| 47.2- Despesas de Capital   | 7.602.500,00              | 1.015.649,58                              | 104.160,99                                | 104.160,99                           |
| 47.2.1- Transferências às instituições comunitárias, confessionais ou filantrópicas sem fin | 0,00                      | 0,00                                      | 0,00                                      | 0,00                                 |
| 47.2.2- Outras Despesas de Capital  | 7.602.500,00              | 1.015.649,58                              | 104.160,99                                | 104.160,99                           |

  
Mônica Peres Carvalho  
Gerente Cont. Gerencial  
CPF 082.787.157-00  
CPC/RJ 102167/O-9Mat. 15657

  
Leonardo Ramos de Oliveira  
Secretário Mun de Finanças  
Matricula 17724 / PMBM

  
Rodrigo Amorim Camargo  
Controlador Geral do Município  
Matricula: 17.724 / PMBM

  
Rodrigo Drable Costa  
Prefeito



| CONTROLE DA DISPONIBILIDADE FINANCEIRA E CONCILIAÇÃO BANCÁRIA               | FUNDEB<br>(ae) | SALÁRIO EDUCAÇÃO<br>(af) |
|---|----------------|--------------------------|
| 48- DISPONIBILIDADE FINANCEIRA EM 31 DE DEZEMBRO DE <EXERCÍCIO ANTERIOR>    | 19.864.073,72  | 7.772.894,01             |
| 49- (+) INGRESSO DE RECURSOS ATÉ O BIMESTRE                                 | 70.460.811,50  | 8.276.492,02             |
| 50- (-) PAGAMENTOS EFETUADOS ATÉ O BIMESTRE (orçamentário e restos a pagar) | 67.764.094,62  | 6.213.648,32             |
| 51- (=) DISPONIBILIDADE FINANCEIRA ATÉ O BIMESTRE                           | 22.560.790,60  | 9.835.737,71             |
| 52- (+) AJUSTES POSITIVOS   | 0,00           | 0,00                     |
| 53- (-) AJUSTES NEGATIVOS (OUTROS VALORES EXTRAORÇAMENTÁRIOS)               | 0,00           | 0,00                     |
| 54- (=) SALDO FINANCEIRO CONCILIADO (Saldo Bancário))                       | 22.560.790,60  | 9.835.737,71             |

## INDICADORES AJUSTADOS

Mínimo de 70% do FUNDEB na Remuneração dos Profissionais Educação. Básica

| VALOR EXIGIDO | VALOR APLICADO | % APLICADO |
|---------------|----------------|------------|
| 49.322.568,05 | 53.334.218,06  | 75,69      |

## APLICAÇÃO EM MDE SOBRE A RECEITA RESULTANTE DE IMPOSTOS

| TOTAL DAS DESPESAS DE MDE CUSTEADAS COM RECURSOS DE IMPOSTOS | (-) RESULTADO LÍQUIDO DAS TRANSFERÊNCIAS DO FUNDEB = (L7) | TOTAL DAS DESPESAS PARA FINS DE LIMITE | % APLICADO |
|--|---|--|------------|
| 87.974.638,09  | 41.819.394,04   | 46.155.244,05                          | 21,97      |

## RESULTADO DAS CRÍTICAS APLICADAS SOBRE A GERAÇÃO DO ANEXO 08 RREO

Crítica 01: Ok.

Crítica 02: Ok.

Crítica 03: Ok.

Crítica 04: Ok.

Crítica 05: O Total de Receitas Adicionais para Financiamento do Ensino não pode ser menor que o Total de Despesas Custeadas com Recursos Adicionais para Financiamento do Ensino. As células 40(a) e 40(b) devem ter, respectivamente, valores maiores que os das células 46(c) e 46(f).


Crítica 06: Ok.

## Observação:

As críticas não impedem a emissão do anexo, mas é importante que sejam observadas e, eventualmente, corrigidos os dados (Especialmente os da tabela Despesas Educação), pois elas podem afetar o cálculo dos índices apresentados no relatório. Outros esclarecimentos poderão ser obtidos através do Help Desk.

  
Mônica Peres Carvalho  
Gerente Cont. Gerencial  
CPF 082.787.157-00  
CRC/RJ 102167/O-9Mat. 15657

  
Leonardo Ramos de Oliveira  
Secretário Mun. de Finanças  
Matricula 17724 / PMBM

  
Rodrigo Amorim Camargo  
Controlador Geral do Município  
Matricula: 17.734 OAB/RJ 119.051

  
Rodrigo Drable Costa  
Prefeito



**MUNICÍPIO DE BARRA MANSA**  
**RELATÓRIO RESUMIDO DA EXECUÇÃO ORÇAMENTÁRIA**  
**DEMONSTRATIVO DAS RECEITAS DE IMPOSTOS E DAS DESPESAS PRÓPRIAS COM SAÚDE**  
**ORÇAMENTOS FISCAL E DA SEGURIDADE SOCIAL**  
**PERÍODO DE REFERÊNCIA : 4º Bimestre / 2022**

ADCT, art 77 - Anexo 12

| RECEITAS RESULTANTES DE IMPOSTOS E TRANSFERÊNCIAS CONSTITUCIONAIS E LEGAIS                                 | PREVISÃO INICIAL     | PREVISÃO ATUALIZADA (a) | RECEITAS REALIZADAS  |               |
|--|----------------------|-------------------------|----------------------|---------------|
|  |                      |                         | Até 4º Bim/2022 (b)  | % (B/A) x 100 |
| <b>RECEITA DE IMPOSTOS LÍQUIDA (I)</b>   | <b>92.712.000,0</b>  | <b>92.712.000,0</b>     | <b>70.535.483,6</b>  | <b>76,1</b>   |
| Receita Resultante do Imposto Predial e Territorial - IPTU   | 21.920.000,0         | 21.920.000,0            | 21.249.313,5         | 96,9          |
| Multa, Juros de Mora, Dívida Ativa e Outros Encargos do IPTU   | 17.000.000,0         | 17.000.000,0            | 16.950.934,4         | 99,7          |
| Receita Resultante do Imposto sobre Transmissão Inter Vivos - ITBI   | 4.920.000,0          | 4.920.000,0             | 4.298.379,1          | 87,4          |
| ITBI   | 3.932.000,0          | 3.932.000,0             | 2.629.682,0          | 66,9          |
| Multa, Juros de Mora, Dívida Ativa e Outros Encargos do ITBI   | 3.600.000,0          | 3.600.000,0             | 2.253.188,6          | 62,6          |
| Receita Resultante do Imposto sobre Serviços de Qualquer Natureza - ISS                                    | 332.000,0            | 332.000,0               | 376.493,4            | 113,4         |
| ISS  | 51.010.000,0         | 51.010.000,0            | 36.884.247,1         | 72,3          |
| Multa, Juros de Mora, Dívida Ativa e Outros Encargos do ISS  | 47.000.000,0         | 47.000.000,0            | 34.571.314,1         | 73,6          |
| Receita Resultante do Imposto sobre a e Proventos de Qualquer Natureza Retido na Fonte - IRRF              | 4.010.000,0          | 4.010.000,0             | 2.312.933,0          | 57,7          |
| <b>RECEITAS DE TRANSFERÊNCIAS CONSTITUCIONAIS E LEGAIS (II)</b>  | <b>15.850.000,0</b>  | <b>15.850.000,0</b>     | <b>9.772.241,0</b>   | <b>61,7</b>   |
| Cola-Parte FPM   | <b>144.695.000,0</b> | <b>169.995.000,0</b>    | <b>135.275.958,7</b> | <b>79,6</b>   |
| Cola-Parte ITR   | 63.000.000,0         | 88.300.000,0            | 68.942.370,9         | 78,1          |
| Cola-Parte ICMS  | 85.000,0             | 85.000,0                | 17.474,8             | 20,6          |
| Cola-Parte IPVA  | 62.000.000,0         | 62.000.000,0            | 46.171.390,6         | 74,5          |
| Cola-Parte IPI-Exportação  | 17.500.000,0         | 17.500.000,0            | 19.011.401,1         | 108,6         |
| Compensações Financeiras Provenientes de Impostos e Transferências Constitucionais                         | 2.000.000,0          | 2.000.000,0             | 1.133.321,3          | 56,7          |
| Desoneração ICMS (LC 87/1996)  | 110.000,0            | 110.000,0               | 0,0                  | 0,0           |
| Outras   | 110.000,0            | 110.000,0               | 0,0                  | 0,0           |
| <b>Total das Receitas Resultantes de Impostos e Transferências Constitucionais e Legais (III)=(I)+(II)</b> | <b>237.407.000,0</b> | <b>262.707.000,0</b>    | <b>205.811.442,3</b> | <b>78,3</b>   |

| DESPESAS COM AÇÕES E SERVIÇOS PÚBLICOS DE SAÚDE (ASPS) - POR SUBFUNÇÃO E CATEGORIA ECONÔMICA               | DOTAÇÃO INICIAL      | DOTAÇÃO ATUALIZADA (c) | DESPESAS EMPENHADAS  |               | DESPESAS LIQUIDADAS  |               | DESPESAS PAGAS       |               |
|--|----------------------|------------------------|----------------------|---------------|----------------------|---------------|----------------------|---------------|
|  |                      |                        | Até 4º Bim/2022 (d)  | % (d/c) x 100 | Até 4º Bim/2022 (e)  | % (e/c) x 100 | Até 4º Bim/2022 (f)  | % (f/c) x 100 |
| <b>ATENÇÃO BÁSICA (IV)</b>   | <b>33.013.500,0</b>  | <b>31.466.191,4</b>    | <b>24.402.009,5</b>  | <b>77,5</b>   | <b>24.085.949,2</b>  | <b>76,5</b>   | <b>23.618.086,0</b>  | <b>75,1</b>   |
| Despesas Correntes   | 33.013.500,0         | 31.463.150,4           | 24.398.988,4         | 77,5          | 24.085.949,2         | 76,6          | 23.618.086,0         | 75,1          |
| Despesas de Capital  | 0,0                  | 3.041,0                | 3.041,0              | 100,0         | 0,0                  | 0,0           | 0,0                  | 0,0           |
| <b>ASSISTÊNCIA HOSPITALAR E AMBULATORIAL (V)</b>   | <b>9.063.500,0</b>   | <b>7.750.364,8</b>     | <b>7.694.047,5</b>   | <b>99,3</b>   | <b>5.409.920,9</b>   | <b>69,8</b>   | <b>5.257.598,8</b>   | <b>67,8</b>   |
| Despesas Correntes   | 9.063.500,0          | 7.750.364,8            | 7.694.047,5          | 99,3          | 5.409.920,9          | 69,8          | 5.257.598,8          | 67,8          |
| Despesas de Capital  | 0,0                  | 0,0                    | 0,0                  | 0,0           | 0,0                  | 0,0           | 0,0                  | 0,0           |
| <b>SUPORTE FARMACÊUTICO E TERAPÊUTICO (VI)</b>   | <b>750.000,0</b>     | <b>1.983.443,8</b>     | <b>1.920.545,1</b>   | <b>96,8</b>   | <b>1.809.981,9</b>   | <b>91,3</b>   | <b>1.759.290,5</b>   | <b>88,7</b>   |
| Despesas Correntes   | 750.000,0            | 1.983.443,8            | 1.920.545,1          | 96,8          | 1.809.981,9          | 91,3          | 1.759.290,5          | 88,7          |
| Despesas de Capital  | 0,0                  | 0,0                    | 0,0                  | 0,0           | 0,0                  | 0,0           | 0,0                  | 0,0           |
| <b>VIGILÂNCIA SANITÁRIA (VII)</b>  | <b>1.000,0</b>       | <b>0,0</b>             | <b>0,0</b>           | <b>0,0</b>    | <b>0,0</b>           | <b>0,0</b>    | <b>0,0</b>           | <b>0,0</b>    |
| Despesas Correntes   | 1.000,0              | 0,0                    | 0,0                  | 0,0           | 0,0                  | 0,0           | 0,0                  | 0,0           |
| Despesas de Capital  | 0,0                  | 0,0                    | 0,0                  | 0,0           | 0,0                  | 0,0           | 0,0                  | 0,0           |
| <b>VIGILÂNCIA EPIDEMIOLÓGICA (VIII)</b>  | <b>0,0</b>           | <b>0,0</b>             | <b>0,0</b>           | <b>0,0</b>    | <b>0,0</b>           | <b>0,0</b>    | <b>0,0</b>           | <b>0,0</b>    |
| Despesas Correntes   | 0,0                  | 0,0                    | 0,0                  | 0,0           | 0,0                  | 0,0           | 0,0                  | 0,0           |
| Despesas de Capital  | 0,0                  | 0,0                    | 0,0                  | 0,0           | 0,0                  | 0,0           | 0,0                  | 0,0           |
| <b>Total das Despesas Resultantes de Impostos e Transferências Constitucionais e Legais (III)=(I)+(II)</b> | <b>237.407.000,0</b> | <b>262.707.000,0</b>   | <b>205.811.442,3</b> | <b>78,3</b>   | <b>205.811.442,3</b> | <b>78,3</b>   | <b>205.811.442,3</b> | <b>78,3</b>   |

**RODRIGO DRABLE COSTA**  
**Prefeito**

**Mônica Peres Carvalho**  
**Gerente Cont. Gerencial**  
**CPF 082.787.157-00**  
**CR/RJ 102167/O-9Mat. 15657**

**Leandro Ramos de Oliveira**  
**Secretário Mun. de Finanças**  
**Matrícula 17724 / PMBM**

RODRIGO DRABLE COSTA  
 RESPONSÁVEL PELA CONTABILIDADE: CRISTINA MARIA PEREIRA

DATA DE EMISSÃO: 28/09/2022 12:08h

ANEXO 12 DO RREO



**MUNICÍPIO DE BARRA MANSA**  
**RELATÓRIO RESUMIDO DA EXECUÇÃO ORÇAMENTÁRIA**  
**DEMONSTRATIVO DAS RECEITAS DE IMPOSTOS E DAS DESPESAS PRÓPRIAS COM SAÚDE**  
**ORÇAMENTOS FISCAL E DA SEGURIDADE SOCIAL**  
**PERÍODO DE REFERÊNCIA : 4º Bimestre / 2022**

ADCT, art 77 - Anexo 12

|   | R\$ 1,00            |                     |                     |              |                     |              |                     |              |                     |            |            |
|---|---------------------|---------------------|---------------------|--------------|---------------------|--------------|---------------------|--------------|---------------------|------------|------------|
|   | 0,0                 | 0,0                 | 0,0                 | 0,0          | 0,0                 | 0,0          | 0,0                 | 0,0          | 0,0                 | 0,0        | 0,0        |
| <b>ALIMENTAÇÃO E NUTRIÇÃO (IX)</b>        | 0,0                 | 0,0                 | 0,0                 | 0,0          | 0,0                 | 0,0          | 0,0                 | 0,0          | 0,0                 | 0,0        | 0,0        |
| Despesas Correntes                        | 0,0                 | 0,0                 | 0,0                 | 0,0          | 0,0                 | 0,0          | 0,0                 | 0,0          | 0,0                 | 0,0        | 0,0        |
| Despesas de Capital                       | 0,0                 | 0,0                 | 0,0                 | 0,0          | 0,0                 | 0,0          | 0,0                 | 0,0          | 0,0                 | 0,0        | 0,0        |
| <b>OUTRAS SUBFUNÇÕES (X)</b>              | 0,0                 | 0,0                 | 0,0                 | 0,0          | 0,0                 | 0,0          | 0,0                 | 0,0          | 0,0                 | 0,0        | 0,0        |
| Despesas Correntes                        | 0,0                 | 0,0                 | 0,0                 | 0,0          | 0,0                 | 0,0          | 0,0                 | 0,0          | 0,0                 | 0,0        | 0,0        |
| Despesas de Capital                       | 0,0                 | 0,0                 | 0,0                 | 0,0          | 0,0                 | 0,0          | 0,0                 | 0,0          | 0,0                 | 0,0        | 0,0        |
| <b>TOTAL (XI)=(IV+V+VI+VII+VIII+IX+X)</b> | <b>42.828.000,0</b> | <b>41.200.000,0</b> | <b>34.016.602,1</b> | <b>273,7</b> | <b>31.305.852,0</b> | <b>237,6</b> | <b>30.634.975,3</b> | <b>231,6</b> | <b>30.634.975,3</b> | <b>0,0</b> | <b>0,0</b> |

**APURAÇÃO DO CUMPRIMENTO DO LIMITE MÍNIMO PARA APLICAÇÃO EM ASPS**

|   | DESPESAS EMPENHADAS (d) | DESPESAS LIQUIDADAS (e) | DESPESAS PAGAS (f)  |
|---|-------------------------|-------------------------|---------------------|
| Total das Despesas com ASPS (XII) = (XI)  | 34.016.602,1            | 31.305.852,0            | 30.634.975,3        |
| (-) Restos a Pagar Não Processados Inscritos Indevidamente no Exercício sem Disponibilidade Financeira (XIII)   | 0,0                     | 0,0                     | 0,0                 |
| (-) Despesas Custeadas com Recursos Vinculados à Parcela do Percentual Mínimo que não foi Aplicado em ASPS em Exercícios Anteriores (XIV)   | 0,0                     | 0,0                     | 0,0                 |
| (-) Despesas Custeadas com Disponibilidade de Caixa Vinculada aos Restos a Pagar Cancelados (XV)  | 0,0                     | 0,0                     | 0,0                 |
| <b>(=) VALOR APLICADO EM ASPS (XVI) = (XII - XIII - XIV - XV)</b>   | <b>34.016.602,1</b>     | <b>31.305.852,0</b>     | <b>30.634.975,3</b> |
| Despesa Mínima a ser Aplicada em ASPS (XVII) = (III) x 15% (LC 141/2012)  |                         |                         | 30.871.716,3        |
| Despesa Mínima a ser Aplicada em ASPS (XVIII) = (III) x % (Lei Orgânica Municipal)  |                         |                         | 0,0                 |
| Diferença entre o Valor Aplicado e a Despesa Mínima a ser Aplicada (XVIII) = (XVI) (d ou e) - (XVII)  | 0,0                     | 434.135,7               | 0,0                 |
| Limite não Cumprido (XIX) = (XVIII) (Quando valor for inferior a zero)  |                         |                         | 0,0                 |
| <b>PERCENTUAL DA RECEITA DE IMPOSTOS E TRANSFERÊNCIAS CONSTITUCIONAIS E LEGAIS APLICADO EM ASPS (XVIII/III) * 100</b><br>(mínimo de 15% conforme LC nº 141/2012 ou % da Lei Orgânica Municipal) | <b>16,5</b>             | <b>15,2</b>             |                     |

**CONTROLE DO VALOR REFERENTE AO PERCENTUAL MÍNIMO NÃO CUMPRIDO EM EXERCÍCIOS ANTERIORES PARA FINS DE APLICAÇÃO DOS RECURSOS VINCULADOS CONFORME ARTIGOS 25 E 26 DA LC 141/2012**

|   | Saldo Inicial (no exercício atual) h | Despesas Custeadas no Exercício de Referência |                | Saldo Final (não aplicado) (l) = (h-f ou j) |
|---|--------------------------------------|---|----------------|---|
|   |                                      | Empenhadas (i)                                | Liquidadas (j) |   |
| Diferença de limite não cumprido em 2022 (saldo final = XIX d)  | 0,0                                  | 0,0   | 0,0            | 0,0   |
| Diferença de limite não cumprido em 2021 (saldo final = XIX d)  | 0,0                                  | 0,0   | 0,0            | 0,0   |
| Diferença de limite não cumprido em Exercícios Anteriores (saldo inicial igual ao saldo final do demonstrativo do exercício anterior) | 0,0                                  | 0,0   | 0,0            | 0,0   |
| <b>TOTAL DA DIFERENÇA DE LIMITE NÃO CUMPRIDO EM EXERCÍCIOS ANTERIORES (XX)</b>  | <b>0,0</b>                           | <b>0,0</b>                                    | <b>0,0</b>     | <b>0,0</b>                                  |

**EXECUÇÃO DE RESTOS A PAGAR**

| EXERCÍCIO DO EMPENHO          | Valor Mínimo para aplicação em ASPS (m) | Valor aplicado em ASPS no exercício (n) | Valor aplicado além do limite mínimo (o) = (n-m), se < 0 então (o) = 0 | Total inscrito em RP no exercício (p) | RPNP Inscritos Indevidamente no Exercício sem Disponibilidade Financeira q = (r)=(0) | Valor inscrito em RP considerado no Limite (r)=(p-(o+q)) se < 0 então (r) = (0) | Total de RP pagos (s) | Total de RP a pagar (t) | Total de RP cancelados ou prescritos (u) | Diferença entre o valor aplicado além do limite e o total do RP (v) = ((o + q) - u) |
|-------------------------------|---|---|--|---------------------------------------|--|---|-----------------------|-------------------------|--|---|
|                               |   |   |  |                                       |  |   |                       |                         |  |   |
| Empenhos de 2021 (regra nova) | 0,0                                     | 0,0                                     | 0,0  | 0,0                                   | 0,0  | 0,0   | 0,0                   | 0,0                     | 0,0                                      | 0,0   |
| Empenhos de 2018              | 0,0                                     | 0,0                                     | 0,0  | 0,0                                   | 0,0  | 0,0   | 0,0                   | 0,0                     | 0,0                                      | 0,0   |
| Empenhos de 2017              | 0,0                                     | 0,0                                     | 0,0  | 0,0                                   | 0,0  | 0,0   | 0,0                   | 0,0                     | 0,0                                      | 0,0   |
| Empenhos de 2016 e anteriores | 0,0                                     | 0,0                                     | 0,0  | 0,0                                   | 0,0  | 0,0   | 0,0                   | 0,0                     | 0,0                                      | 0,0   |

CHEFE DO PODER EXECUTIVO: RODRIGO DRABLE COSTA  
 RESPONSÁVEL PELA CONTABILIDADE: CRISTINA MARIA PEREIRA  
 SIGFIS - Versão 2022  
**Rodrigo Drable Costa**  
 Prefeito

*Mônica Peres Carvalho*  
**Mônica Peres Carvalho**  
 Gerente Cont. Gerencial  
 CPF 082.787.157-00

*Rodrigo Almorim Camargo*  
**Rodrigo Almorim Camargo**  
 Controlador Geral do Município  
 Matrícula: 17.734 OAB/RJ 119.001

*Rodrigo Almorim Camargo*  
**Rodrigo Almorim Camargo**  
 Controlador Geral do Município  
 Matrícula: 17.734 OAB/RJ 119.001



**MUNICÍPIO DE BARRA MANSA**  
**RELATÓRIO RESUMIDO DA EXECUÇÃO ORÇAMENTÁRIA**  
**DEMONSTRATIVO DAS RECEITAS DE IMPOSTOS E DAS DESPESAS PRÓPRIAS COM SAÚDE**  
**ORÇAMENTOS FISCAL E DA SEGURIDADE SOCIAL**  
**PERÍODO DE REFERÊNCIA : 4º Bimestre / 2022**

ADCT, art 77 - Anexo 12

|   |          |
|---|----------|
|   | R\$ 1,00 |
| TOTAL DOS RESTOS A PAGAR CANCELADOS OU PRESCRITOS ATÉ O FINAL DO EXERCÍCIO ATUAL QUE AFETARAM O CUMPRIMENTO DO LIMITE (XXI)     | 0,0      |
| TOTAL DOS RESTOS A PAGAR CANCELADOS OU PRESCRITOS ATÉ O FINAL DO EXERCÍCIO ANTERIOR QUE AFETRAM O CUMPRIMENTO DO LIMITE (XXII)  | 0,0      |
| TOTAL DOS RESTOS A PAGAR CANCELADOS OU PRESCRITOS NO EXERCÍCIO ATUAL QUE AFETRAM O CUMPRIMENTO DO LIMITE (XXIII) = (XXI - XXII) | 0,0      |

**CONTROLE DE RESTOS A PAGAR CANCELADOS OU PRESCRITOS CONSIDERADOS PARA FINS DE APLICAÇÃO DA**

|   | RESTOS A PAGAR CANCELADOS OU PRESCRITOS       |                |                |            | Saldo Final<br>(não aplicado)<br>(aa) = (w-x ou y), |
|---|---|----------------|----------------|------------|---|
|   | Despesas Custeadas no Exercício de Referência |                |                |            |   |
|   | Saldo Inicial<br>(w)                          | Empenhadas (x) | Liquidadas (y) | Pagas (z)  |   |
| Restos a pagar cancelados ou prescritos em 2022 a serem compensados (XXIV)  | 0,0   | 0,0            | 0,0            | 0,0        | 0,0   |
| Restos a pagar cancelados ou prescritos em 2022 a serem compensados (XXV)   | 0,0   | 0,0            | 0,0            | 0,0        | 0,0   |
| RP cancelados ou prescritos em exercícios anteriores a serem compensados (XXVI)(saldo inicial igual ao saldo final do demonstrativo anterior) | 0,0   | 0,0            | 0,0            | 0,0        | 0,0   |
| <b>TOTAL DE RESTOS A PAGAR CANCELADOS OU PRESCRITOS A COMPENSAR (XXVII)</b>   | <b>0,0</b>                                    | <b>0,0</b>     | <b>0,0</b>     | <b>0,0</b> | <b>0,0</b>  |

**RECEITAS ADICIONAIS PARA O FINANCIAMENTO DA SAÚDE NÃO COMPUTADAS NO CÁLCULO DO MÍNIMO**

|  | PREVISÃO INICIAL    |               | PREVISÃO ATUALIZADA<br>(a) |               | RECEITAS REALIZADAS  |               |
|--|---------------------|---------------|----------------------------|---------------|----------------------|---------------|
|  | Até 4º Bim/2022     | % (d/c) x 100 | Até 4º Bim/2022            | % (e/c) x 100 | Até 4º Bim/2022      | % (f/c) x 100 |
| RECEITAS DE TRANSFERÊNCIA PARA A SAÚDE (XXVIII)  | 90.140.000,0        |               | 168.450.199,0              |               | 124.029.409,7        | 73,6          |
| Provenientes da União  | 79.700.000,0        |               | 124.829.381,5              |               | 97.420.002,6         | 78,0          |
| Provenientes dos Estados   | 10.440.000,0        |               | 43.620.817,5               |               | 26.609.407,1         | 61,0          |
| Provenientes de Outros Municípios  | 0,0                 |               | 0,0                        |               | 0,0                  | 0,0           |
| RECEITAS DE OPERAÇÕES DE CRÉDITO INTERNAS E EXTERNAS VINCULADAS À SAÚDE (XXIX)           | 0,0                 |               | 0,0                        |               | 0,0                  | 0,0           |
| OUTRAS RECEITAS (XXX)  | 0,0                 |               | 0,0                        |               | 0,0                  | 0,0           |
| <b>TOTAL DE RECEITAS ADICIONAIS PARA FINANCIAMENTO DA SAÚDE (XXXI)=(XXVIII+XXIX+XXX)</b> | <b>90.970.000,0</b> |               | <b>169.280.199,0</b>       |               | <b>127.369.140,8</b> | <b>402,4</b>  |

**DESPESAS COM SAÚDE POR SUBFUNÇÕES E CATEGORIA ECONÔMICA NÃO COMPUTADAS NO CÁLCULO DO MÍNIMO**

|  | DOTAÇÃO INICIAL |               | DOTAÇÃO ATUALIZADA (c) |               | DESPESAS EMPENHADAS |               | DESPESAS LIQUIDADAS |               | DESPESAS PAGAS  |               |
|--|-----------------|---------------|------------------------|---------------|---------------------|---------------|---------------------|---------------|-----------------|---------------|
|  | Até 4º Bim/2022 | % (d/c) x 100 | Até 4º Bim/2022        | % (e/c) x 100 | Até 4º Bim/2022     | % (f/c) x 100 | Até 4º Bim/2022     | % (g/c) x 100 | Até 4º Bim/2022 | % (h/c) x 100 |
| ATENÇÃO BÁSICA (XXXII)                         | 16.342.000,0    |               | 37.846.009,9           | 74,3          | 28.107.550,0        | 17,610,469,7  | 46,5                | 17.353.251,7  | 45,9            |               |
| Despesas Correntes                             | 16.342.000,0    |               | 32.592.106,8           | 84,2          | 27.434.269,8        | 17.040,136,8  | 52,3                | 16.797.844,8  | 51,5            |               |
| Despesas de Capital                            | 0,0             |               | 5.253.903,0            | 12,8          | 673.280,2           | 570,332,9     | 10,9                | 555.406,9     | 10,6            |               |
| ASSISTÊNCIA HOSPITALAR E AMBULATORIAL (XXXIII) | 63.209.500,0    |               | 132.797.305,5          | 93,8          | 124.604.862,1       | 65.246,973,2  | 49,1                | 64.113.724,5  | 48,3            |               |
| Despesas Correntes                             | 63.142.500,0    |               | 129.939.934,2          | 95,2          | 123.762.883,8       | 64.869,464,7  | 49,9                | 63.753.775,1  | 49,1            |               |
| Despesas de Capital                            | 67.000,0        |               | 2.857.371,3            | 29,5          | 841.978,3           | 377,508,4     | 13,2                | 359.949,4     | 12,6            |               |
| SUPORTE PROFILÁTICO E TERAPÊUTICO (XXXIV)      | 1.290.000,0     |               | 1.818.386,4            | 26,7          | 485.360,6           | 311,850,0     | 17,1                | 308.350,0     | 17,0            |               |
| Despesas Correntes                             | 1.290.000,0     |               | 1.734.999,2            | 26,4          | 458.100,0           | 311,850,0     | 18,0                | 308.350,0     | 17,8            |               |
| Despesas de Capital                            | 0,0             |               | 83.387,1               | 32,7          | 27.260,6            | 0,0           | 0,0                 | 0,0           | 0,0             |               |
| VIGILÂNCIA SANITÁRIA (XXXV)                    | 78.000,0        |               | 237.600,0              | 44,7          | 106.150,6           | 89,759,5      | 37,8                | 89.430,8      | 37,6            |               |
| Despesas Correntes                             | 78.000,0        |               | 78.000,0               | 28,5          | 22.213,1            | 5.822,0       | 7,5                 | 5.493,3       | 7,0             |               |
| Despesas de Capital                            | 0,0             |               | 159.600,0              | 52,6          | 83.937,5            | 83,937,5      | 52,6                | 83.937,5      | 52,6            |               |
| VIGILÂNCIA EPIDEMIOLÓGICA (XXXVI)              | 2.390.000,0     |               | 2.840.264,8            | 76,4          | 2.169.357,0         | 422,935,2     | 14,9                | 388.407,3     | 13,7            |               |
| Despesas Correntes                             | 2.390.000,0     |               | 2.731.764,8            | 76,6          | 2.092.387,0         | 345,985,2     | 12,7                | 311.437,3     | 11,4            |               |
| Despesas de Capital                            | 0,0             |               | 108.500,0              | 70,9          | 76.970,0            | 76,970,0      | 70,9                | 76.970,0      | 70,9            |               |
| ALIMENTAÇÃO E NUTRIÇÃO (XXXVII)                | 0,0             |               | 0,0                    | 0,0           | 0,0                 | 0,0           | 0,0                 | 0,0           | 0,0             |               |
| Despesas Correntes                             | 0,0             |               | 0,0                    | 0,0           | 0,0                 | 0,0           | 0,0                 | 0,0           | 0,0             |               |

Inscritas em

**Rodrigo Drable Costa**  
**Prefeito**

**Mônica Peres Carvalho**  
**Gerente Cont. Gerencial**  
**CPF 082.787.157-00**  
**CRCIRJ 102167/O-9Mat. 15657**

**Leonardo Ramos de Oliveira**  
**Secretário Municipal de Finanças**  
**Matrícula 17724/PMBM**

CHEFE DO PODER EXECUTIVO: RODRIGO DRABLE COSTA  
 RESPONSÁVEL PELA CONTABILIDADE: CRISTINA MARIA PEREIRA  
 SIGFIS - Versão 2022

Data de Emissão: 28/09/2022 12:08h  
**Rodrigo Amorim Camargo**  
**Controlador Geral do Município**  
**Matrícula: 17.734 CAB/RJ 119.601**

Anexo 12 do RREO



**MUNICÍPIO DE BARRA MANSA**  
**RELATÓRIO RESUMIDO DA EXECUÇÃO ORÇAMENTÁRIA**  
**DEMONSTRATIVO DAS RECEITAS DE IMPOSTOS E DAS DESPESAS PRÓPRIAS COM SAÚDE**  
**ORÇAMENTOS FISCAL E DA SEGURIDADE SOCIAL**  
**PERÍODO DE REFERÊNCIA : 4º Bimestre / 2022**

ADCT, art 77 - Anexo 12

|   | R\$ 1,00            |                      |                      |              |                     |
|---|---------------------|----------------------|----------------------|--------------|---------------------|
| Despesas de Capital   | 0,0                 | 0,0                  | 0,0                  | 0,0          | 0,0                 |
| OUTRAS SUBFUNÇÕES (XXXVIII)   | 0,0                 | 0,0                  | 0,0                  | 0,0          | 0,0                 |
| Despesas Correntes  | 0,0                 | 0,0                  | 0,0                  | 0,0          | 0,0                 |
| Despesas de Capital   | 0,0                 | 0,0                  | 0,0                  | 0,0          | 0,0                 |
| <b>TOTAL (XXXIX)=[(XXXII+XXXIII+XXXIV+XXXV+XXXVI+XXXVII+XXXVIII)]</b> | <b>83.309.500,0</b> | <b>175.539.566,6</b> | <b>155.473.280,3</b> | <b>315,8</b> | <b>82.253.164,3</b> |

**DESPESAS COM SAÚDE NÃO COMPUTADAS NO CÁLCULO DO MÍNIMO**

| DESPESAS TOTAIS COM SAÚDE EXECUTADAS COM RECURSOS PRÓPRIOS E COM RECURSOS TRANSFERIDOS DE OUTROS ENTES | DOTAÇÃO INICIAL      | DOTAÇÃO ATUALIZADA (c) | DESPESAS EMPENHADAS  |              | DESPESAS LIQUIDADAS  |              | DESPESAS PAGAS       |              |
|--|----------------------|------------------------|----------------------|--------------|----------------------|--------------|----------------------|--------------|
|  |                      |                        | Até 4º Bim/2022 (d)  | % (d/c) x100 | Até 4º Bim/2022 (e)  | % (e/c) x100 | Até 4º Bim/2022 (f)  | % (f/c) x100 |
| ATENÇÃO BÁSICA (XL)=(IV+XXXII)   | 49.355.500,0         | 69.312.201,3           | 52.509.559,5         | 151,8        | 41.696.418,9         | 123,1        | 40.971.337,7         | 120,9        |
| ASSISTÊNCIA HOSPITALAR E AMBULATORIAL (XLI)=(V+XXXIII)   | 72.273.000,0         | 140.547.670,3          | 132.298.909,6        | 193,1        | 70.656.894,1         | 118,9        | 69.371.323,3         | 116,1        |
| SUORTE PROFILÁTICO E TERAPÊUTICO (XLII)=(VI+XXXIV)   | 2.040.000,0          | 3.801.830,2            | 2.405.905,7          | 123,5        | 2.121.831,9          | 108,4        | 2.067.640,5          | 105,7        |
| VIGILÂNCIA SANITÁRIA (XLIII)=(VII+XXXV)  | 79.000,0             | 237.600,0              | 106.150,6            | 44,7         | 89.759,9             | 37,8         | 89.430,8             | 37,6         |
| VIGILÂNCIA EPIDEMIOLÓGICA (XLIV)=(VIII+XXXVI)  | 2.390.000,0          | 2.840.264,8            | 2.169.357,0          | 76,4         | 422.935,2            | 14,9         | 388.407,3            | 13,7         |
| ALIMENTAÇÃO E NUTRIÇÃO (XLV)=(IX+XXXVII)   | 0,0                  | 0,0                    | 0,0                  | 0,0          | 0,0                  | 0,0          | 0,0                  | 0,0          |
| OUTRAS SUBFUNÇÕES (XLVI)=(X+XXXVIII)   | 0,0                  | 0,0                    | 0,0                  | 0,0          | 0,0                  | 0,0          | 0,0                  | 0,0          |
| <b>TOTAL DAS DESPESAS COM SAÚDE (XLVII)=(XI+XXXIX)</b>   | <b>126.137.500,0</b> | <b>216.739.566,6</b>   | <b>189.489.882,4</b> | <b>589,5</b> | <b>114.987.839,6</b> | <b>403,1</b> | <b>112.888.139,6</b> | <b>394,0</b> |
| (-)Despesas executadas com recurso provenientes das transferências de recursos de outros entes         | 0,0                  | 0,0                    | 0,0                  | 0,0          | 0,0                  | 0,0          | 0,0                  | 0,0          |
| <b>TOTAL DAS DESPESAS EXECUTADAS COM RECURSOS PRÓPRIOS (XLVIII)</b>                                    | <b>126.137.500,0</b> | <b>216.739.566,6</b>   | <b>189.489.882,4</b> | <b>589,5</b> | <b>114.987.839,6</b> | <b>403,1</b> | <b>112.888.139,6</b> | <b>394,0</b> |

**Mônica Peres Carvalho**  
Gerente Cont. Gerencial  
CPF 082.787.157-00  
C.R.C/R.J 10216710-9Mat. 15657

**Leandro Ramos de Oliveira**  
Secretário Mun. de Finanças  
Matrícula 17724 / PMBM

**Drigo Alperim Camargo**  
Controlador Geral do Município  
Matrícula: 17.734 OAP/RJ 119.691

**Rodrigo Drable Costa**  
Prefeito

CHEFE DO PODER EXECUTIVO: RODRIGO DRABLE COSTA  
RESPONSÁVEL PELA CONTABILIDADE: CRISTINA MARIA PEREIRA

SIGFIS - Versão 2022

Data de Emissão: 28/09/2022 12:08h

Anexo 12 do RREO



MUNICÍPIO DE BARRA MANSA - PODER EXECUTIVO  
RELATÓRIO RESUMIDO DA EXECUÇÃO ORÇAMENTÁRIA  
DEMONSTRATIVO DAS PARCERIAS PÚBLICO-PRIVADAS

ORÇAMENTOS FISCAL E DA SEGURIDADE SOCIAL  
PERÍODO DE REFERÊNCIA : 4º Bimestre / 2022

Lei nº 11.079, de 30.12.2004, arts 22 e 28 - Anexo 13

R\$ 1,00

| ESPECIFICAÇÃO  | SALDO TOTAL EM<br>31 DE DEZEMBRO DO<br>EXERCÍCIO ANTERIOR<br>(a) | REGISTROS EFETUADOS EM 2022 |               |               |               |               |                       |               |               |               |               | SALDO TOTAL<br>(c) = (a) + (b) |
|--|--|-----------------------------|---------------|---------------|---------------|---------------|-----------------------|---------------|---------------|---------------|---------------|--------------------------------|
|  |  | NO BIMESTRE                 |               |               |               |               | ATÉ O BIMESTRE<br>(b) |               |               |               |               |                                |
|  |  | 2021                        | 2022          | 2023          | 2024          | 2025          | 2026                  | 2027          | 2028          | 2029          | 2030          | 2031                           |
| <b>TOTAL DE ATIVOS</b>                                 |  |                             |               |               |               |               |                       |               |               |               |               |                                |
| Direitos Futuros                                       | 0,0  |                             |               |               |               |               |                       |               |               |               |               | 0,0                            |
| Ativos Contabilizados na SPE                           | 0,0  |                             |               |               |               |               |                       |               |               |               |               | 0,0                            |
| Contrapartida para Provisões de PPP                    | 0,0  |                             |               |               |               |               |                       |               |               |               |               | 0,0                            |
| <b>TOTAL DE PASSIVOS (I)</b>                           | 0,0  |                             |               |               |               |               |                       |               |               |               |               | 0,0                            |
| Obrigações Não Relacionadas a Serviços                 | 0,0  |                             |               |               |               |               |                       |               |               |               |               | 0,0                            |
| Contrapartida para Ativos da SPE                       | 0,0  |                             |               |               |               |               |                       |               |               |               |               | 0,0                            |
| Provisões de PPP                                       | 0,0  |                             |               |               |               |               |                       |               |               |               |               | 0,0                            |
| <b>GARANTIAS DE PPP(II)</b>                            | 0,0  |                             |               |               |               |               |                       |               |               |               |               | 0,0                            |
| <b>SALDO LÍQUIDO DE PASSIVOS DE PPP (III) = (I-II)</b> | 0,0  |                             |               |               |               |               |                       |               |               |               |               | 0,0                            |
| <b>PASSIVOS CONTINGENTES</b>                           |  |                             |               |               |               |               |                       |               |               |               |               | 0,0                            |
| Contraprestações Futuras                               | 0,0  |                             |               |               |               |               |                       |               |               |               |               | 0,0                            |
| Riscos Não Provisionados                               | 0,0  |                             |               |               |               |               |                       |               |               |               |               | 0,0                            |
| Outros Passivos Contingentes                           | 0,0  |                             |               |               |               |               |                       |               |               |               |               | 0,0                            |
| <b>ATIVOS CONTINGENTES</b>                             |  |                             |               |               |               |               |                       |               |               |               |               | 0,0                            |
| Serviços Futuros                                       | 0,0  |                             |               |               |               |               |                       |               |               |               |               | 0,0                            |
| Outros Ativos Contingentes                             | 0,0  |                             |               |               |               |               |                       |               |               |               |               | 0,0                            |
| <b>DESPESAS DE PPP</b>                                 |  |                             |               |               |               |               |                       |               |               |               |               | 0,0                            |
| Do Ente Federado                                       |  |                             |               |               |               |               |                       |               |               |               |               |                                |
| Das Estatais Não-Dependentes                           |  |                             |               |               |               |               |                       |               |               |               |               |                                |
| <b>TOTAL DAS DESPESAS</b>                              | 0,0  |                             |               |               |               |               |                       |               |               |               |               | 0,0                            |
| <b>RECEITA CORRENTE LIQUIDA (RCL)</b>                  | 624.376.174,9  |                             | 737.266.093,2 | 741.389.529,3 | 745.536.027,2 | 749.705.716,0 | 753.898.725,3         | 758.115.185,5 | 762.355.227,9 | 766.618.984,4 | 770.906.587,5 | 775.218.170,6                  |
| <b>TOTAL DAS DESPESAS / RCL (%)</b>                    | 0,0  |                             | 0,0           | 0,0           | 0,0           | 0,0           | 0,0                   | 0,0           | 0,0           | 0,0           | 0,0           | 0,0                            |

FONTE :

CHEFE DO PODER EXECUTIVO: RODRIGO DRABLE COSTA  
RESPONSÁVEL PELA CONTABILIDADE: CRISTINA MARIA PEREIRA

SIGFIS - Versão 2022

Data de Emissão: 28/09/2022 12:08h

*mcarvalho*  
**Mônica Peres Carvalho**  
Gerente Cont. Gerencial  
CPF 082.787.157-00  
CRC/RJ 10216710-9Mat. 15657

*Leandro Ramos de Oliveira*  
**Leandro Ramos de Oliveira**  
Secretário Muni. de Finanças  
Matrícula 17724 | PMBM

*Rodrigo Amorim Camargo*  
**Rodrigo Amorim Camargo**  
Controlador Geral do Município  
Matrícula: 17.734 OAB/RJ 119.564

*Rodrigo Drable Costa*  
**Rodrigo Drable Costa**  
Prefeito



MUNICÍPIO DE BARRA MANSA - PODER EXECUTIVO  
 DEMONSTRATIVO SIMPLIFICADO DO RELATÓRIO RESUMIDO DA EXECUÇÃO ORÇAMENTÁRIA  
**DEMONSTRATIVO SIMPLIFICADO**  
 ORÇAMENTOS FISCAL E DA SEGURIDADE SOCIAL  
 PERÍODO DE REFERÊNCIA : 4º Bimestre / 2022

LRF, art 48 - Anexo 14

|   |  | R\$1,00  |                                      |                           |                     |
|---|--|--|--------------------------------------|---------------------------|---------------------|
| <b>BALANÇO ORÇAMENTÁRIO - RECEITAS</b>  |  | Até o bimestre                                   |                                      |                           |                     |
| Previsão Inicial de Receita   |  | 598.100.000,0                                    |                                      |                           |                     |
| Previsão Atualizada da Receita  |  | 728.902.556,4                                    |                                      |                           |                     |
| Receitas Realizadas   |  | 552.989.742,9                                    |                                      |                           |                     |
| Deficit Orçamentário  |  | 0,0  |                                      |                           |                     |
| Saldos de Exercícios Anteriores (utilizados para créditos adicionais)                                 |  | 6.269.572,7                                      |                                      |                           |                     |
| <b>BALANÇO ORÇAMENTÁRIO - DESPESAS</b>  |  | Até o bimestre                                   |                                      |                           |                     |
| Dotação Inicial   |  | 598.100.000,0                                    |                                      |                           |                     |
| Créditos Adicionais   |  | 156.597.970,5                                    |                                      |                           |                     |
| Dotação Atualizada  |  | 754.697.970,5                                    |                                      |                           |                     |
| Despesas Empenhadas   |  | 575.408.589,1                                    |                                      |                           |                     |
| Despesas Liquidadas   |  | 438.404.310,8                                    |                                      |                           |                     |
| Superavit Orçamentário  |  | 0,0  |                                      |                           |                     |
| <b>DESPESAS POR FUNÇÃO/SUBFUNÇÃO</b>  |  | Até o bimestre                                   |                                      |                           |                     |
| Despesas Empenhadas   |  | 575.408.589,0                                    |                                      |                           |                     |
| Despesas Liquidadas   |  | 438.404.310,8                                    |                                      |                           |                     |
| <b>RECEITA CORRENTE LÍQUIDA - RCL</b>   |  | Até o bimestre                                   |                                      |                           |                     |
| Receita Corrente Líquida  |  | 737.266.093,2                                    |                                      |                           |                     |
| <b>RECEITAS/DESPESAS DOS REGIMES DE PREVIDENCIA</b>   |  | Até o bimestre                                   |                                      |                           |                     |
| Regime Próprio de Previdência Social dos Servidores Públicos  |  | 17.683.953,5                                     |                                      |                           |                     |
| Receitas Previdenciárias realizadas (III)   |  | 43.958.892,6                                     |                                      |                           |                     |
| Despesas Previdenciárias liquidadas (IV)  |  | -26.274.939,1                                    |                                      |                           |                     |
| Resultado Previdenciário (III-IV)   |  |  |                                      |                           |                     |
| <b>RESULTADOS NOMINAL E PRIMÁRIO</b>  |  | Meta Fixada no Anexo de Metas Fiscais da LDO (a) | Resultado Apurado Até o Bimestre (b) | % em Relação à Meta (b/a) |                     |
| Resultado Nominal   |  | 0,0  | 108.512.990,9                        | 0,0%                      |                     |
| Resultado Primário  |  | 0,0  | 101.671.092,6                        | 0,0%                      |                     |
| <b>MOVIMENTAÇÃO DE RESTOS A PAGAR</b>   |  | Inscrição  | Cancelamento até o bimestre          | Pagamento até o bimestre  | Saldo a pagar       |
| <b>POR PODER</b>  |  |  |                                      |                           |                     |
| RESTOS A PAGAR PROCESSADOS  |  |  |                                      |                           |                     |
| Poder Executivo   |  | 40.174.627,0                                     | 1.998.964,1                          | 20.232.358,2              | 17.943.304,7        |
| Poder Legislativo   |  | 0,0  | 0,0                                  | 0,0                       | 0,0                 |
| RESTOS A PAGAR NÃO PROCESSADOS  |  |  |                                      |                           |                     |
| Poder Executivo   |  | 44.864.301,1                                     | 17.239.283,5                         | 29.113.477,2              | -1.488.459,6        |
| Poder Legislativo   |  | 65.795,2   | 19.620,5                             | 44.301,2                  | 1.873,5             |
| <b>TOTAL</b>  |  | <b>85.104.723,3</b>                              | <b>19.257.868,1</b>                  | <b>49.390.136,6</b>       | <b>16.456.718,6</b> |
| <b>DESPESAS COM MANUTENÇÃO E DESENVOLVIMENTO DO ENSINO - MDE</b>                                      |  | Valor Apurado até o bimestre                     | Limites Constitucionais Anuais       |                           |                     |
|   |  |  | %Mínimo Aplicar Exerc                | %Aplicado até bimestre    |                     |
| Mínimo Anual de 25% das Receitas de Impostos na Manutenção e Desenvolvimento do Ensino - MDE          |  | 48.281.659,7                                     | 25%                                  | 23,0%                     |                     |
| Mínimo Anual de 70% do FUNDEB na Remuneração do Magistério com Ensino Fundamental e Educação Infantil |  | 53.334.218,1                                     | 70%                                  | 75,7%                     |                     |
| <b>RECEITAS DE OPERAÇÕES DE CRÉDITO E DESPESAS DE CAPITAL</b>   |  | Valor Apurado Até o Bimestre                     | Saldo a Realizar                     |                           |                     |
| Receita de Operação de Crédito  |  |  |                                      |                           |                     |
| Despesa de Capital Líquida  |  |  |                                      |                           |                     |
| <b>PROJEÇÃO ATUARIAL DOS REGIMES DE PREVIDÊNCIA</b>   |  | Exercício em Referência                          | 10º Exercício                        | 20º Exercício             | 35º Exercício       |
| <b>Regime Próprio de Previdência Social dos Servidores Públicos</b>                                   |  |  |                                      |                           |                     |
| Receitas Previdenciárias (IV)   |  |  |                                      |                           |                     |
| Despesas Previdenciárias (V)  |  |  |                                      |                           |                     |
| Resultado Previdenciário (VI)=(IV-V)  |  |  |                                      |                           |                     |
| <b>RECEITA DA ALIENAÇÃO DE ATIVOS E APLICAÇÃO DOS RECURSOS</b>  |  | Valor Apurado Até o Bimestre                     | Saldo a Realizar                     |                           |                     |
| Receita de Capital Resultante da Alienação de Ativos  |  |  |                                      |                           |                     |
| Aplicação dos Recursos da Alienação de Ativos   |  |  |                                      |                           |                     |
| <b>DESPESAS COM AÇÕES E SERVIÇOS PÚBLICOS DE SAÚDE</b>  |  | Valor Apurado Até o Bimestre                     | Limite Constitucional Anual          |                           |                     |
|   |  |  | %Mínimo a Aplicar no Exercício       | % Aplicado até o bimestre |                     |
| Despesas Próprias com Ações e Serviços Públicos de Saúde  |  | 31.305.852,0                                     | 0,0%                                 | 15,2%                     |                     |
| <b>DESPESAS DE CARÁTER CONTINUADO, DERIVADAS DE PPP'S CONTRATADAS</b>                                 |  | Valor Apurado no Exercício Corrente              |                                      |                           |                     |
| Total das despesas / RCL (%)  |  | 0,0%   |                                      |                           |                     |

Rodrigo Drable Costa  
 Prefeito

Rodrigo Amorim Camargo  
 Controlador Geral do Município  
 Matrícula: 17.734 OAB/RJ 119.661

Mônica Peres Carvalho  
 Gerente Cont. Gerencial  
 CPF 082.787.157-00  
 CRC/RJ 102167/O-9Mat. 15657

Leonardo Ramos de Oliveira  
 Secretário Mun. de Finanças  
 Matrícula 17724 Anexo 14 do RREO

FONTE :  
 Nota :  
 CHEFE DO PODER EXECUTIVO: RODRIGO DRABLE COSTA  
 RESPONSÁVEL PELA CONTABILIDADE: CRISTINA MARIA PEREIRA