



NOTÍCIA OFICIAL

Nº 1261 - Barra Mansa, 30 de novembro de 2021 - Circulação Semanal - Distribuição Gratuita

MUNICÍPIO DE BARRA MANSÁ RELATÓRIO RESUMIDO DA EXECUÇÃO ORÇAMENTÁRIA BALANÇO ORÇAMENTÁRIO ORÇAMENTOS FISCAL E DA SEGURIDADE SOCIAL PERÍODO DE REFERÊNCIA : 5º Bimestre / 2021

RECEITAS	PREVISÃO INICIAL	PREVISÃO ATUALIZADA (a)	RECEITAS REALIZADAS				SALDO A REALIZAR (a-c)
			No Bimestre (b)	% (b/a)	Até 10/2021 (c)	% (c/a)	
RECEITAS (EXCETO INTRA-ORÇAMENTÁRIAS) (I)	521.530.000,0	667.098.197,3	108.348.396,1	16,2	520.768.165,0	78,1	146.330.032,3
RECEITAS CORRENTES	520.725.000,0	640.930.389,4	107.050.167,4	16,7	516.772.142,3	80,6	124.158.247,1
IMPOSTOS, TAXAS E CONTRIBUIÇÕES DE MELHORIA	78.360.000,0	78.360.000,0	13.902.261,4	17,7	71.643.736,8	91,4	6.716.263,2
Impostos	77.020.000,0	77.020.000,0	13.499.767,6	17,5	69.956.116,3	90,8	7.064.883,7
Taxas	1.340.000,0	1.340.000,0	402.493,8	30,0	1.688.620,6	126,0	-348.620,6
Contribuições de Melhoria	0,0	0,0	0,0	0,0	0,0	0,0	0,0
CONTRIBUIÇÕES	23.392.915,0	23.392.915,0	3.830.264,9	16,4	23.566.127,6	100,7	-173.212,6
Contribuições Sociais	23.392.915,0	23.392.915,0	3.830.264,9	16,4	23.566.127,6	100,7	-173.212,6
Contribuições Econômicas	0,0	0,0	0,0	0,0	0,0	0,0	0,0
Contrib. para o Custeio do Serv. de Iluminação Pública	0,0	0,0	0,0	0,0	0,0	0,0	0,0
RECEITA PATRIMONIAL	4.844.885,0	4.844.885,0	182.035,8	3,8	1.994.958,7	41,2	2.849.926,3
Exploração do Patrimônio Imobiliário do Estado	1.523.085,0	1.523.085,0	0,0	0,0	137.696,2	9,0	1.385.388,8
Valores Mobiliários	3.081.800,0	3.081.800,0	164.124,3	5,3	1.647.401,2	53,5	1.434.398,8
Deleg. Serv. Públ. Med. Concess., Permiss., Autoriz., Licença.	240.000,0	240.000,0	17.911,5	7,5	109.671,4	45,3	131.328,6
Cessão de Direitos	0,0	0,0	0,0	0,0	101.190,0	0,0	-101.190,0
Demais Receitas Patrimoniais	0,0	0,0	0,0	0,0	0,0	0,0	0,0
RECEITA AGROPECUÁRIA	0,0	0,0	0,0	0,0	0,0	0,0	0,0
RECEITA INDUSTRIAL	0,0	0,0	0,0	0,0	0,0	0,0	0,0
RECEITA DE SERVIÇOS	52.806.000,0	52.806.000,0	9.406.070,7	17,8	45.398.532,6	86,0	7.407.467,4
Serviços Administrativos e Comerciais Gerais	52.416.000,0	52.416.000,0	9.305.962,6	17,8	44.994.814,7	85,8	7.421.185,3
Serviços e Atividades Ref. à Navegação e Transporte	0,0	0,0	0,0	0,0	0,0	0,0	0,0
Serviços e Atividades Ref. à Saúde	0,0	0,0	0,0	0,0	0,0	0,0	0,0
Serviços e Atividades Financeiras	0,0	0,0	0,0	0,0	0,0	0,0	0,0
Outros Serviços	390.000,0	390.000,0	100.108,1	25,7	403.717,9	103,5	-13.717,9
TRANSFERÊNCIAS CORRENTES	330.879.400,0	451.084.789,4	75.878.488,1	16,8	352.677.985,4	78,2	98.406.804,0
Transferências da União e de suas Entidades	171.064.400,0	228.034.160,7	34.166.497,3	15,0	171.436.723,4	78,2	56.597.437,3
Transf. dos Estados, Distrito Federal e suas Entidades	74.840.000,0	126.075.628,7	24.454.397,2	19,4	96.104.442,5	76,2	29.971.186,2
Transf. dos Municípios e suas Entidades	0,0	0,0	0,0	0,0	0,0	0,0	0,0
Transf. de Instituições Privadas	25.000,0	25.000,0	0,0	0,0	516,5	2,1	24.483,5
Transf. de Outras Instituições Públicas	84.950.000,0	96.950.000,0	17.257.593,6	17,8	85.136.303,1	87,9	11.813.696,9
Transf. do Exterior	0,0	0,0	0,0	0,0	0,0	0,0	0,0
Transf. de Pessoas Físicas	0,0	0,0	0,0	0,0	0,0	0,0	0,0
Transf. de Pagtos de Depósitos não Identificados	0,0	0,0	0,0	0,0	0,0	0,0	0,0
OUTRAS RECEITAS CORRENTES	30.441.800,0	30.441.800,0	3.851.046,5	12,7	21.490.801,1	70,6	8.950.998,9
Multas Administrativas, Contratuais e Judiciais	1.572.000,0	1.572.000,0	309.438,8	19,7	1.510.433,6	96,1	61.566,4
Indenizações, Restituições e Ressarcimentos	5.062.000,0	5.062.000,0	488.116,1	9,6	2.292.068,5	45,3	2.769.931,5
Bens, Direitos e Valores Incorporados ao Patrimônio Públ.	0,0	0,0	0,0	0,0	0,0	0,0	0,0
Demais Receitas Correntes	23.807.800,0	23.807.800,0	3.053.491,7	12,8	17.688.299,0	74,3	6.119.501,0
RECEITAS DE CAPITAL	805.000,0	26.167.807,9	1.298.228,7	5,0	3.996.022,7	15,3	22.171.785,2
OPERAÇÕES DE CRÉDITO	0,0	0,0	0,0	0,0	0,0	0,0	0,0
Operações de Crédito - Mercado Interno	0,0	0,0	0,0	0,0	0,0	0,0	0,0
Operações de Crédito - Mercado Externo	0,0	0,0	0,0	0,0	0,0	0,0	0,0
ALIENAÇÃO DE BENS	5.000,0	5.000,0	0,0	0,0	802.050,0	16.041,0	-797.050,0
Alienação de Bens Móveis	5.000,0	5.000,0	0,0	0,0	802.050,0	16.041,0	-797.050,0
Alienação de Bens Imóveis	0,0	0,0	0,0	0,0	0,0	0,0	0,0
AMORTIZAÇÃO DE EMPRÉSTIMOS	0,0	0,0	0,0	0,0	0,0	0,0	0,0
TRANSFERÊNCIAS DE CAPITAL	800.000,0	26.162.807,9	1.298.228,7	5,0	3.193.972,7	12,2	22.968.835,2
Transf. da União e de suas Entidades	800.000,0	26.162.807,9	1.298.228,7	5,0	3.193.972,7	12,2	22.968.835,2
Transf. dos Estados e do Dist. Federal e suas Entidades	0,0	0,0	0,0	0,0	0,0	0,0	0,0
Transf. dos Municípios e sua Entidades	0,0	0,0	0,0	0,0	0,0	0,0	0,0
Transf. de Instituições Privadas	0,0	0,0	0,0	0,0	0,0	0,0	0,0
Transferência de Outras Instituições Públicas	0,0	0,0	0,0	0,0	0,0	0,0	0,0
Transferências do Exterior	0,0	0,0	0,0	0,0	0,0	0,0	0,0
Transferências de Pessoas Físicas	0,0	0,0	0,0	0,0	0,0	0,0	0,0
Transf. Provenientes de Depósitos não Identificados	0,0	0,0	0,0	0,0	0,0	0,0	0,0
OUTRAS RECEITAS DE CAPITAL	0,0	0,0	0,0	0,0	0,0	0,0	0,0
Integralização do Capital Social	0,0	0,0	0,0	0,0	0,0	0,0	0,0
Resgate de Títulos do Tesouro	0,0	0,0	0,0	0,0	0,0	0,0	0,0
Demais Receitas de Capital	0,0	0,0	0,0	0,0	0,0	0,0	0,0
RECEITAS (INTRA-ORÇAMENTÁRIAS) (II)	33.470.000,0	33.470.000,0	7.967.474,4	22,4	26.834.044,8	80,2	6.635.955,2
SUBTOTAL DAS RECEITAS (III) = (I+II)	555.000.000,0	700.568.197,3	115.855.870,5	16,5	547.602.209,8	78,2	152.965.987,5
OPERAÇÕES DE CRÉDITO - REFINANCIAMENTO (IV)	0,0	0,0	0,0	0,0	0,0	0,0	0,0
Operações de Crédito Internas	0,0	0,0	0,0	0,0	0,0	0,0	0,0
Mobiliária para Refinanciamento da Dívida	0,0	0,0	0,0	0,0	0,0	0,0	0,0
Contratual para Refinanciamento da Dívida	0,0	0,0	0,0	0,0	0,0	0,0	0,0
Operações de Crédito Externas	0,0	0,0	0,0	0,0	0,0	0,0	0,0
Mobiliária para Refinanciamento da Dívida	0,0	0,0	0,0	0,0	0,0	0,0	0,0
Contratual para Refinanciamento da Dívida	0,0	0,0	0,0	0,0	0,0	0,0	0,0
SUBTOTAL COM REFINANCIAMENTO (V) = (III+IV)	555.000.000,0	700.568.197,3	115.855.870,5	16,5	547.602.209,8	78,2	152.965.987,5
DEFICIT							
TOTAL (VII) = (V+VI)	555.000.000,0	700.568.197,3	115.855.870,5	16,5	547.602.209,8	78,2	152.965.987,5
SALDO DE EXERCÍCIOS ANTERIORES (p/ Créditos adicionais)							
Superávit Financeiro							
Reabertura de Créditos Adicionais							
Recursos Arrecadados em Exercícios Anteriores - RPPS							

ma
 Márcia F. Carvalho
 Gerente Geral Gerencial
 CPF 082.907.157-00
 CRC RJ 1021-0-3/Mat. 15657

Luiz Claudio Medeiros Compasso
 Luiz Claudio Medeiros Compasso
 Secretário Geral do Município
 Matricula: 171749

Rodrigo Drable Costa
 Rodrigo Drable Costa
 Prefeito

Continua (1/3)



Prefeitura
Municipal de
Barra Mansa

Prefeito

RODRIGO DRABLE COSTA

Vice-Prefeita

MARIA DE FÁTIMA LIMA DA SILVA

Controlador Geral do Município

RODRIGO AMORIM CAMARGO

Procurador Geral do Município

CESAR CATAPRETA ESPINDOLA JUNIOR

Secretário Municipal do Governo

LUIS ANTONIO CARDOSO

Secretário Municipal de Administração e Modernização do Serviço Público

GABRIEL RAMOS RESENDE

Secretário Municipal de Finanças

LEONARDO RAMOS DE OLIVEIRA

Secretário Municipal de Educação

MARCUS VINICIUS PIRES DE BARROS

Secretário Municipal de Ordem Pública

WILLIAM SILVA PEREIRA

Secretário Municipal de Desenvolvimento Econômico, Tecnologia e Inovação – SMDETI

BRUNO PACIELLO SOBRINHO

Secretária Municipal de Assistência Social e Direitos Humanos

JOSÉ CHAGAS DOS SANTOS

Secretário Municipal de Meio Ambiente e Desenvolvimento Sustentável

VINICIUS DE AZEVEDO SILVA

Secretário Municipal de Planejamento Urbano

EROS DOS SANTOS

Secretário Municipal de Desenvolvimento Rural

CARLOS ROBERTO DE CARVALHO

Secretário Municipal de Saúde

SERGIO GOMES DA SILVA

Secretário Municipal de Manutenção Urbana

JOSÉ LUIZ VANELI

ADMINISTRAÇÃO INDIRETA**Diretor Executivo do FUNDAMP**

NIVALDO OLIVEIRA VIANA

Presidente da Fundação Cultura Barra Mansa

MARCELO BRANCO CRUZ

Diretor Executivo do Serviço Autônomo de Água e Esgoto – SAAE

ADILSON DELGADO RESENDE

Presidente do Fundo de Previdência Social de Barra Mansa

DENISE SANTOS GOMES

RECEITAS INTRA-ORÇAMENTÁRIAS	PREVISÃO INICIAL	PREVISÃO ATUALIZADA (a)	RECEITAS REALIZADAS				SALDO A REALIZAR (a-c)
			No Bimestre (b)	% (b/a)	Até 10/2021 (c)	% (c/a)	
RECEITAS CORRENTES	33.470.000,0	33.470.000,0	7.507.474,4	22,4	26.834.044,8	80,2	6.635.955,2
Impostos	0,0	0,0	0,0	0,0	0,0	0,0	0,0
Taxas	0,0	0,0	0,0	0,0	0,0	0,0	0,0
Contribuição de Melhoria	0,0	0,0	0,0	0,0	0,0	0,0	0,0
CONTRIBUIÇÕES	33.470.000,0	33.470.000,0	7.507.474,4	22,4	26.834.044,8	80,2	6.635.955,2
Contribuições Sociais	33.470.000,0	33.470.000,0	7.507.474,4	22,4	26.834.044,8	80,2	6.635.955,2
Contribuições Econômicas	0,0	0,0	0,0	0,0	0,0	0,0	0,0
Confr. Custeio do Serv. de Ilum. Públ.	0,0	0,0	0,0	0,0	0,0	0,0	0,0
RECEITA PATRIMONIAL	0,0	0,0	0,0	0,0	0,0	0,0	0,0
Exploração do Patrimônio Imobiliário do Estado	0,0	0,0	0,0	0,0	0,0	0,0	0,0
Valores Mobiliários	0,0	0,0	0,0	0,0	0,0	0,0	0,0
Demais Receitas Patrimoniais	0,0	0,0	0,0	0,0	0,0	0,0	0,0
RECEITA INDUSTRIAL	0,0	0,0	0,0	0,0	0,0	0,0	0,0
RECEITA DE SERVIÇOS	0,0	0,0	0,0	0,0	0,0	0,0	0,0
Serviços Adm. e Comerciais Gerais	0,0	0,0	0,0	0,0	0,0	0,0	0,0
Serviços Ref. à Navegação e ao Transporte	0,0	0,0	0,0	0,0	0,0	0,0	0,0
Outros Serviços	0,0	0,0	0,0	0,0	0,0	0,0	0,0
OUTRAS RECEITAS CORRENTES	0,0	0,0	0,0	0,0	0,0	0,0	0,0
Multas Adm., Contratuais e Judiciais	0,0	0,0	0,0	0,0	0,0	0,0	0,0
Indenizações, Restituições e Ressarcimentos	0,0	0,0	0,0	0,0	0,0	0,0	0,0
Demais Receitas Correntes	0,0	0,0	0,0	0,0	0,0	0,0	0,0
RECEITAS DE CAPITAL	0,0	0,0	0,0	0,0	0,0	0,0	0,0
ALIENAÇÃO DE BENS	0,0	0,0	0,0	0,0	0,0	0,0	0,0
Alienação de Bens Móveis	0,0	0,0	0,0	0,0	0,0	0,0	0,0
Alienação de Bens Imóveis	0,0	0,0	0,0	0,0	0,0	0,0	0,0
Alienação de Bens Intangíveis	0,0	0,0	0,0	0,0	0,0	0,0	0,0
AMORTIZAÇÃO DE EMPRÉSTIMOS	0,0	0,0	0,0	0,0	0,0	0,0	0,0
OUTRAS RECEITAS DE CAPITAL	0,0	0,0	0,0	0,0	0,0	0,0	0,0
Integralização do Capital Social	0,0	0,0	0,0	0,0	0,0	0,0	0,0
Demais Receitas de Capital	0,0	0,0	0,0	0,0	0,0	0,0	0,0
TOTAL	33.470.000,0	33.470.000,0	7.507.474,4	22,4	26.834.044,8	80,2	6.635.955,2

marcelo
Mônica Feres Carvalho
Gerente Cont. Gerencial
CPF 082.787.157-00
CRC/RJ 102167/O-9Mat. 15657

Leonardo Ramos de Oliveira
Leonardo Ramos de Oliveira
Secretário Mun. de Finanças
Mat. 17.7241 PMBM

Luz Claudio Medeiros Compas
Luz Claudio Medeiros Compas
Sub. Controlador Geral do Município
Matriculada: 11.749

Continua (2/3)

Rodrigo Drable Costa
Rodrigo Drable Costa
Prefeito

CHEFE DO PODER EXECUTIVO: RODRIGO DRABLE COSTA
RESPONSÁVEL PELA CONTABILIDADE: CRISTINA MARIA PEREIRA
SIGFIS - Versão 2021 Data de Emissão: 29/11/2021 16:47h

Anexo 1 do RREO

Expediente

Boletim Informativo da Prefeitura Municipal de Barra Mansa, criado pelo Decreto nº 3.598, de 24 de janeiro de 2001. Editado sob a responsabilidade da Secretaria Municipal de Governo - Tel.: 2106-3533
Impresso na Gráfica da Empresa Jornalística Diário do Vale

Continuação (3/3)

MUNICÍPIO DE BARRA MANSA
RELATÓRIO RESUMIDO DA EXECUÇÃO ORÇAMENTÁRIA
BALANÇO ORÇAMENTÁRIO
ORÇAMENTOS FISCAL E DA SEGURIDADE SOCIAL
PERÍODO DE REFERÊNCIA : 5º Bimestre / 2021

LRF, Art 52, inciso I, Alíneas "a" e "b" do inciso II e §1º - Anexo 1

DESPESAS	DOTAÇÃO INICIAL (d)	DOTAÇÃO ATUALIZADA (e)	DESPESAS EMPENHADAS		SALDO (g) = (e - f)	DESPESAS LIQUIDADAS		SALDO (i) = (e - h)	DESPESAS PAGAS ATÉ O BIM (j)
			No Bimestre	Até 10/2021 (f)		No Bimestre	Até 10/2021 (h)		
DESPESAS (EXCETO INTRA-ORÇAMENTÁRIAS)									
DESPESAS CORRENTES	526.322.000,0	684.205.535,9	92.377.939,0	561.502.075,5	122.703.460,4	497.667.897,9	186.537.638,0	486.427.279,6	
PESSOAL E ENCARGOS SOCIAIS	499.675.080,0	614.690.949,1	84.550.339,3	533.132.634,8	81.558.314,3	474.586.146,4	140.104.802,7	464.769.248,3	
JUROS E ENCARGOS DA DÍVIDA	276.507.351,6	308.372.321,7	53.292.847,2	258.095.613,8	50.276.707,9	252.756.603,3	55.615.718,4	249.915.863,3	
OUTRAS DESPESAS CORRENTES	801.000,0	5.737.740,8	1.133.276,4	3.686.294,5	2.051.446,3	3.304.406,4	2.433.334,4	2.971.577,6	
DESPESAS DE CAPITAL	222.366.708,4	300.580.886,6	30.124.415,7	271.350.726,5	29.230.160,1	46.912.354,3	82.055.749,8	211.881.807,3	
INVESTIMENTOS	23.646.940,0	69.514.586,8	7.827.599,7	28.369.440,7	41.145.146,1	9.159.190,5	46.432.835,3	21.658.031,3	
INVERSÕES FINANCEIRAS	10.684.940,0	44.492.287,6	984.156,6	6.678.066,1	37.814.221,5	1.207.789,7	41.474.684,0	2.919.170,3	
AMORTIZAÇÃO DA DÍVIDA	12.962.000,0	25.022.299,2	6.843.443,1	21.691.374,5	3.330.924,7	20.064.147,9	4.958.151,3	18.738.861,0	
RESERVA DE CONTINGÊNCIA	3.000.000,0	0,0	0,0	0,0	0,0	0,0	0,0	0,0	
DESPESAS (INTRA-ORÇAMENTÁRIAS) (IX)	28.678.000,0	26.100.633,5	4.701.862,8	22.148.184,3	3.952.449,2	5.267.311,4	4.897.863,9	14.422.648,2	
SUBTOTAL DAS DESPESAS (X) = (VIII+IX)	555.000.000,0	710.306.169,4	97.079.801,8	583.650.259,8	126.655.909,6	518.870.667,5	191.435.501,9	500.849.927,8	
AMORTIZAÇÃO DA DÍVIDA / REFINANC. (XI)									
Amortização da Dívida Interna	0,0	0,0	0,0	0,0	0,0	0,0	0,0	0,0	
Dívida Mobiliária	0,0	0,0	0,0	0,0	0,0	0,0	0,0	0,0	
Outras Dívidas	0,0	0,0	0,0	0,0	0,0	0,0	0,0	0,0	
Amortização da Dívida Externa	0,0	0,0	0,0	0,0	0,0	0,0	0,0	0,0	
Dívida Mobiliária	0,0	0,0	0,0	0,0	0,0	0,0	0,0	0,0	
Outras Dívidas	0,0	0,0	0,0	0,0	0,0	0,0	0,0	0,0	
SUBTOTAL COM REFINANCIAMENTO (XII) = (X+XI)	555.000.000,0	710.306.169,4	97.079.801,8	583.650.259,8	126.655.909,6	518.870.667,5	191.435.501,9	500.849.927,8	
SUPERÁVIT (XIII)									
TOTAL (XIV) = (XII+XIII)	555.000.000,0	710.306.169,4	97.079.801,8	583.650.259,8		28.731.542,3		46.752.282,0	
RESERVA DO RPPS	0,0	0,0	0,0	0,0	0,0	547.602.209,8	0,0	547.602.209,8	
DESPESAS INTRA-ORÇAMENTÁRIAS									
DESPESAS CORRENTES	28.678.000,0	26.100.633,5	4.701.862,8	22.148.184,3	3.952.449,2	5.267.311,4	4.897.863,9	14.422.648,2	
PESSOAL E ENCARGOS SOCIAIS	28.678.000,0	26.100.633,5	4.701.862,8	22.148.184,3	3.952.449,2	5.267.311,4	4.897.863,9	14.422.648,2	
JUROS E ENCARGOS DA DÍVIDA	0,0	0,0	0,0	0,0	0,0	0,0	0,0	0,0	
OUTRAS DESPESAS CORRENTES	0,0	0,0	0,0	0,0	0,0	0,0	0,0	0,0	
DESPESAS DE CAPITAL	0,0	0,0	0,0	0,0	0,0	0,0	0,0	0,0	
INVESTIMENTOS	0,0	0,0	0,0	0,0	0,0	0,0	0,0	0,0	
INVERSÕES FINANCEIRAS	0,0	0,0	0,0	0,0	0,0	0,0	0,0	0,0	
AMORTIZAÇÃO DA DÍVIDA	0,0	0,0	0,0	0,0	0,0	0,0	0,0	0,0	
TOTAL	28.678.000,0	26.100.633,5	4.701.862,8	22.148.184,3	3.952.449,2	5.267.311,4	4.897.863,9	14.422.648,2	

CHEFE DO PODER EXECUTIVO: RODRIGO DRABLE COSTA
RESPONSÁVEL PELA CONTABILIDADE: CRISTINA MARIA PEREIRA

SIGFIS - Versão 2021

Data de Emissão: 29/11/2021 16:47h
Julio Claudio Medeiros Compasso
Sub. Controlador Geral do Município
Matricular: 17.749

Rodrigo Drable Costa

Leonardo Ramos de Oliveira
Secretário Municipal de Finanças
Mat. 3772A / PMBM

Ata nº 10 de 2021

CPF 082.787.457-00
CPF 081.024.010-9/Mat. 15687

MUNICÍPIO DE BARRA MANSA
RELATÓRIO RESUMIDO DA EXECUÇÃO ORÇAMENTÁRIA
DEMONSTRATIVO DA EXECUÇÃO DAS DESPESAS POR FUNÇÃO / SUBFUNÇÃO
ORÇAMENTOS FISCAL E DA SEGURIDADE SOCIAL
PERÍODO DE REFERÊNCIA : 5º Bimestre / 2021

RREO - Anexo 2 (LRF, Art. 52, Inciso II, alínea "c")

FUNÇÃO / SUBFUNÇÃO	DOTAÇÃO INICIAL	DOTAÇÃO ATUALIZADA (a)	DESPESAS EMPENHADAS		SALDO (c) = (a-b)	DESPESAS LIQUIDADAS		SALDO (e) = (a-d)		
			No Bimestre	Até 10/2021 (b)		% (b/total b)	No Bimestre		Até 10/2021 (d)	% (d/total d)
DESPESAS (EXCETO INTRA-ORÇAMENTÁRIAS) (f)										
Legislativa	526.322.000,0	684.205.535,8	92.377.939,0	561.502.075,2	96,2	122.703.460,7	112.892.842,0	497.667.898,0	95,9	
Ação Legislativa	13.438.760,0	13.312.326,3	1.604.299,0	10.404.285,4	1,8	2.908.040,9	1.936.631,6	9.487.429,3	1,8	
Administração	102.762.940,0	13.312.326,3	1.604.299,0	10.404.285,4	1,8	2.908.040,9	1.936.631,6	9.487.429,3	1,8	
Planejamento e Orçamento	14.000,0	121.016.243,6	16.259.066,0	109.379.350,4	18,7	11.636.893,3	19.713.885,3	98.466.630,4	19,0	
Administração Geral	96.813.940,0	14.000,0	0,0	0,0	0,0	2.000,0	0,0	2.000,0	0,0	
Administração Financeira	2.564.000,0	113.023.172,5	14.814.865,8	102.771.827,2	17,6	10.251.345,3	18.611.880,0	93.166.205,1	18,0	
Controle Interno	60.000,0	6.205.784,0	1.134.660,3	4.853.049,8	0,8	1.352.734,3	960.272,2	4.250.693,6	0,8	
Tecnologia da Informação	60.000,0	10.050,0	500,0	10.050,0	0,0	0,0	500,0	10.050,0	0,0	
Ordenamento Territorial	100.000,0	6,0	0,0	0,0	0,0	6,0	0,0	0,0	0,0	
Administração de Receitas	1.681.000,0	0,0	0,0	0,0	0,0	0,0	0,0	0,0	0,0	
Comunicação Social	1.470.000,0	1.425.231,2	309.040,0	1.394.423,4	0,2	30.807,8	141.033,2	1.037.681,7	0,2	
Segurança Pública	4.000,0	350.000,0	0,0	350.000,0	0,1	0,0	0,0	0,0	0,0	
Policimento	3.500,0	488.971,8	0,0	228.300,0	0,0	260.671,8	0,0	0,0	0,0	
Informação e Inteligência	500,0	488.971,8	0,0	228.300,0	0,0	260.671,8	0,0	0,0	0,0	
Assistência Social	6.259.000,0	8.719.016,0	1.280.463,9	6.636.054,2	1,1	2.082.961,8	1.251.957,9	5.584.487,2	1,1	
Administração Geral	3.382.000,0	4.048.071,0	622.140,8	3.734.111,7	0,6	313.959,3	706.721,0	3.346.902,6	0,6	
Assistência ao Idoso	1.000,0	1.000,0	0,0	0,0	0,0	1.000,0	0,0	0,0	0,0	
Assistência à Criança e ao Adolescente	30.000,0	30.000,0	0,0	0,0	0,0	30.000,0	0,0	0,0	0,0	
Assistência Comunitária	2.846.000,0	4.639.945,0	658.323,0	2.901.942,5	0,5	1.738.002,5	545.236,9	2.237.584,7	0,4	
Previdência Social	94.946.000,0	94.941.000,0	15.897.975,3	79.053.241,1	13,5	15.887.759,9	15.922.850,5	77.467.313,4	14,9	
Administração Geral	1.798.000,0	1.688.000,0	183.785,4	1.277.121,4	0,2	410.878,6	208.660,6	923.460,6	0,2	
Previdência do Regime Estatutário	93.148.000,0	93.253.000,0	15.714.189,9	77.776.119,7	13,3	15.476.880,3	15.714.189,9	76.543.862,8	14,8	
Saúde	119.985.000,0	198.745.490,2	21.075.424,0	177.353.527,1	30,4	21.391.963,1	31.815.907,6	155.357.193,0	29,9	
Atenção Básica	45.225.000,0	73.466.667,4	4.339.647,1	63.792.259,5	10,9	9.674.407,9	11.525.097,5	54.045.324,2	10,4	
Assistência Hospitalar e Ambulatorial	71.210.000,0	115.955.283,8	16.267.490,3	107.687.104,6	18,5	8.268.179,2	19.231.450,4	98.614.194,5	18,6	
Suporte Profilático e Terapêutico	2.430.000,0	3.459.561,1	174.520,7	2.863.750,8	0,5	575.810,4	317.010,3	2.626.541,9	0,5	
Vigilância Sanitária	120.000,0	253.384,0	187,5	27.187,5	0,0	226.196,6	1.201,5	12.202,8	0,0	
Vigilância Epidemiológica	1.000.000,0	5.610.593,9	293.578,5	2.963.224,8	0,5	2.647.369,1	741.147,9	2.058.929,6	0,4	
Trabalho	6.094.000,0	3.687.218,3	293.000,0	3.687.145,7	0,6	72,6	457.333,6	2.605.976,9	0,5	
Proteção e Benefícios ao Trabalhador	6.092.000,0	3.687.218,3	293.000,0	3.687.145,7	0,6	72,6	457.333,6	2.605.976,9	0,5	
Fomento ao Trabalho	2.000,0	0,0	0,0	0,0	0,0	0,0	0,0	0,0	0,0	

Liz Claudio Medeiros Compasso
 Sub. Controlador Geral do Município
 Matrícula: 17.748

Luiz Carlos Carneiro
 Ger. de Cont. Gerencial
 CPF 082.787.157-00

Leonardo Ramos de Oliveira
 Secretário Municipal de Finanças
 Matr. 7.724 / PMBM

Rodrigo Drable Costa
 Prefeito

CHEFE DO PODER EXECUTIVO: RODRIGO DRABLE COSTA
 RESPONSÁVEL PELA CONTABILIDADE: CRISTINA MARIA PEREIRA

SIGFIS - Versão 2021

-Data de Emissão: 29/11/2021 16:47h

Anexo II do RREO

MUNICÍPIO DE BARRA MANSA
RELATÓRIO RESUMIDO DA EXECUÇÃO ORÇAMENTÁRIA
DEMONSTRATIVO DA EXECUÇÃO DAS DESPESAS POR FUNÇÃO / SUBFUNÇÃO
ORÇAMENTOS FISCAL E DA SEGURIDADE SOCIAL
PERÍODO DE REFERÊNCIA : 5º Bimestre / 2021

RREO - Anexo 2 (LRF, Art. 52, Inciso II, alínea "c")

FUNÇÃO / SUBFUNÇÃO	DOTAÇÃO INICIAL		DOTAÇÃO ATUALIZADA		DESPESAS EMPENHADAS		SALDO		DESPESAS LIQUIDADAS		SALDO (e) = (a-d)
			No Bimestre	Até 10/2021 (b)	%	(b/total b)	No Bimestre	Até 10/2021 (d)	%	(d/total d)	
Educação	137.190.000,0	150.661.437,1	21.733.828,0	114.586.592,2	19,6		25.415.798,0	100.576.686,6	19,4		50.084.750,5
Administração Geral	2.575.000,0	1.906.497,6	56.830,2	1.045.977,5	0,2		96.541,3	534.076,7	0,1		1.372.420,9
Ensino Fundamental	123.204.250,0	135.731.543,5	19.689.849,3	104.249.113,7	17,9		23.212.078,7	91.592.164,3	17,7		44.139.379,2
Ensino Médio	412.000,0	445.000,0	92.440,6	350.112,1	0,1		94.887,9	350.112,1	0,1		94.887,9
Ensino Profissional	541.000,0	541.000,0	79.413,6	297.379,0	0,1		79.413,6	297.379,0	0,1		243.621,0
Educação Infantil	5.570.000,0	5.452.146,0	513.222,2	3.362.160,0	0,6		692.675,4	2.954.626,7	0,6		2.497.519,3
Educação de Jovens e Adultos	177.750,0	146.750,0	0,0	0,0	0,0		0,0	0,0	0,0		146.750,0
Educação Especial	4.710.000,0	6.438.500,0	1.302.072,1	5.281.840,0	0,9		1.252.648,4	4.848.327,7	0,9		1.590.172,3
Cultura	421.800,0	321.750,0	25.700,0	43.200,0	0,0		9.500,0	10.000,0	0,0		311.750,0
Patr. Hist., Artístico e Arqueológico	3.500,0	2.250,0	0,0	0,0	0,0		0,0	0,0	0,0		2.250,0
Difusão Cultural	418.300,0	319.500,0	25.700,0	43.200,0	0,0		9.500,0	10.000,0	0,0		309.500,0
Urbanismo	2.720.000,0	2.808.757,7	521.651,5	2.469.617,5	0,4		230.101,7	1.505.442,0	0,3		1.303.315,7
Ordenamento Territorial	5.000,0	2.500,0	0,0	0,0	0,0		0,0	0,0	0,0		2.500,0
Infra-estrutura Urbana	2.695.000,0	2.786.257,7	521.651,5	2.469.617,5	0,4		230.101,7	1.505.442,0	0,3		1.280.815,7
Serviços Urbanos	20.000,0	20.000,0	0,0	0,0	0,0		0,0	0,0	0,0		20.000,0
Habituação	30.000,0	25.000,0	0,0	0,0	0,0		0,0	0,0	0,0		25.000,0
Habituação Urbana	30.000,0	25.000,0	0,0	0,0	0,0		0,0	0,0	0,0		25.000,0
Saneamento	3.995.000,0	25.035.549,9	-241.708,2	2.652.799,2	0,5		275.751,8	1.492.165,4	0,3		23.543.384,5
Saneamento Básico Urbano	3.995.000,0	25.035.549,9	-241.708,2	2.652.799,2	0,5		275.751,8	1.492.165,4	0,3		23.543.384,5
Gestão Ambiental	12.760.000,0	17.059.992,0	2.370.496,7	16.447.230,7	2,8		3.769.235,1	12.288.560,8	2,4		4.771.431,3
Preservação e Conservação Ambiental	12.660.000,0	17.059.992,0	2.370.496,7	16.447.230,7	2,8		3.769.235,1	12.288.560,8	2,4		4.771.431,3
Controle Ambiental	100.000,0	0,0	0,0	0,0	0,0		0,0	0,0	0,0		0,0
Agricultura	1.452.000,0	1.224.412,1	34.103,0	839.020,8	0,1		97.539,8	294.867,4	0,1		929.544,7
Administração Geral	70.000,0	357.759,8	0,0	10.540,0	0,0		0,0	0,0	0,0		357.759,8
Normalização e Fiscalização	17.000,0	4.659,3	0,0	4.659,3	0,0		0,0	4.659,3	0,0		0,0
Extensão Rural	951.000,0	861.993,0	34.103,0	823.821,5	0,1		97.539,8	290.208,1	0,1		571.784,9
Promoção da Produção Agropecuária	414.000,0	0,0	0,0	0,0	0,0		0,0	0,0	0,0		0,0
Indústria	13.000,0	2.500,0	0,0	0,0	0,0		0,0	0,0	0,0		2.500,0
Normalização e Fiscalização	2.000,0	0,0	0,0	0,0	0,0		0,0	0,0	0,0		0,0
Promoção Industrial	1.000,0	0,0	0,0	0,0	0,0		0,0	0,0	0,0		0,0
Produção Industrial	10.000,0	2.500,0	0,0	0,0	0,0		0,0	0,0	0,0		2.500,0
Comércio e Serviços	115.500,0	312.000,0	0,0	0,0	0,0		0,0	0,0	0,0		312.000,0
Promoção Comercial	85.000,0	0,0	0,0	0,0	0,0		0,0	0,0	0,0		0,0
Turismo	30.500,0	312.000,0	0,0	0,0	0,0		0,0	0,0	0,0		312.000,0
Energia	5.510.000,0	9.132.224,0	1.885.213,4	7.764.023,8	1,3		1.553.996,0	6.491.138,0	1,3		2.641.086,0
Energia Elétrica	5.510.000,0	9.132.224,0	1.885.213,4	7.764.023,8	1,3		1.553.996,0	6.491.138,0	1,3		2.641.086,0

Rodrigo Drable Costa
Prefeito

Luiz Claudio Medeiros Compasso
Sub. Controlador Geral do Município
Matrícula: 11.749

Leonardo Ramo de Almeida
Gerente Cont. Gerencial
CPF: 02.737.197-00
Matrícula: 14570-5Mat. 15657

Data de Emissão: 29/11/2021 16:47h

CHEFE DO PODER EXECUTIVO: RODRIGO DRABLE COSTA
RESPONSÁVEL PELA CONTABILIDADE: CRISTINA MARIA PEREIRA
SIGFIS - Versão 2021

MUNICÍPIO DE BARRA MANSA
RELATÓRIO RESUMIDO DA EXECUÇÃO ORÇAMENTÁRIA
DEMONSTRATIVO DA EXECUÇÃO DAS DESPESAS POR FUNÇÃO / SUBFUNÇÃO
ORÇAMENTOS FISCAL E DA SEGURIDADE SOCIAL
PERÍODO DE REFERÊNCIA : 5º Bimestre / 2021

RREO - Anexo 2 (LRF, Art. 52, Inciso II, alínea "c")

FUNÇÃO / SUBFUNÇÃO	DOTAÇÃO INICIAL	DOTAÇÃO ATUALIZADA	DESPESAS EMPENHADAS		DESPESAS LIQUIDADAS		SALDO (e) = (a-d)
			No Bimestre	Até 10/2021 (b)	No Bimestre	Até 10/2021 (d)	
Transporte	762.000,0	995.622,7	19.800,0	592.098,9	0,1	172.966,9	822.655,7
Transporte Rodoviário	762.000,0	995.622,7	19.800,0	592.098,9	0,1	172.966,9	822.655,7
Desporto e Lazer	500.000,0	2.059.984,2	691.648,8	1.216.969,9	0,2	15.129,5	2.044.854,7
Administração Geral	45.000,0	27.178,1	8.900,7	18.584,1	0,0	1.260,0	25.918,1
Desporto de Rendimento	405.000,0	2.022.828,7	682.748,1	1.188.408,4	0,2	3.892,1	2.018.936,6
Desporto Comunitário	50.000,0	9.977,3	0,0	9.977,3	0,0	9.977,3	0,0
Encargos especiais	14.343.000,0	33.656.040,0	8.926.977,7	28.148.628,4	4,8	25.851.911,4	7.804.128,6
Serviço de Dívida Interna	14.343.000,0	33.656.040,0	8.926.977,7	28.148.628,4	4,8	25.851.911,4	7.804.128,6
Reserva de Contingência	3.000.000,0	0,0	0,0	0,0	0,0	0,0	0,0
Reserva de Contingência	3.000.000,0	0,0	0,0	0,0	0,0	0,0	0,0
DESPESAS (INTRA-ORÇAMENTÁRIAS) (II)	28.678.000,0	26.100.633,5	4.701.862,8	22.148.184,3	3,8	5.267.311,4	4.897.863,9
TOTAL (III) = (I + II)	555.000.000,0	710.306.169,3	97.079.801,8	563.650.269,5	100,00	518.870.667,6	191.435.501,8

FUNÇÃO / SUBFUNÇÃO	DOTAÇÃO INICIAL	DOTAÇÃO ATUALIZADA	DESPESAS EMPENHADAS		DESPESAS LIQUIDADAS		SALDO (e) = (a-d)
			No Bimestre	Até 10/2021 (b)	No Bimestre	Até 10/2021 (d)	
DESPESAS (INTRA-ORÇAMENTÁRIAS)	28.678.000,0	26.100.633,5	4.701.862,8	22.148.184,3	3,8	5.267.311,4	4.897.863,9
Legislativa	364.000,0	364.000,0	0,0	345.639,5	0,1	18.360,5	132.543,0
Ação Legislativa	364.000,0	364.000,0	0,0	345.639,5	0,1	18.360,5	132.543,0
Administração	8.748.000,0	6.114.000,0	930.372,2	5.056.188,3	0,9	1.057.811,7	1.070.936,9
Administração Geral	8.748.000,0	6.114.000,0	930.372,2	5.056.188,3	0,9	1.057.811,7	1.070.936,9
Assistência Social	272.000,0	178.121,0	27.382,4	128.214,8	0,0	49.906,2	49.906,2
Administração Geral	272.000,0	178.121,0	27.382,4	128.214,8	0,0	49.906,2	49.906,2
Previdência Social	54.000,0	59.000,0	7.628,0	45.193,6	0,0	13.806,4	13.806,4
Administração Geral	54.000,0	59.000,0	7.628,0	45.193,6	0,0	13.806,4	13.806,4
Saúde	3.740.000,0	2.920.000,0	0,0	2.804.603,0	0,5	115.397,0	916.224,8
Atenção Básica	3.740.000,0	2.920.000,0	0,0	2.804.603,0	0,5	115.397,0	916.224,8
Educação	15.500.000,0	16.465.512,5	3.736.480,1	13.768.345,1	2,4	2.697.167,4	2.714.446,6
Administração Geral	15.500.000,0	16.465.512,5	3.736.480,1	13.768.345,1	2,4	2.697.167,4	2.714.446,6
Ensino Fundamental	13.500.000,0	14.465.512,5	3.337.261,7	12.278.011,3	2,1	2.187.501,2	2.200.410,7
Ensino Médio	90.000,0	90.000,0	18.230,6	71.719,5	0,0	18.230,6	18.230,6
Ensino Profissional	110.000,0	110.000,0	15.929,1	58.996,6	0,0	51.003,5	51.288,9
Educação Infantil	700.000,0	700.000,0	140.849,2	528.814,5	0,1	171.185,5	172.424,7
Educação de Jovens e Adultos	20.000,0	20.000,0	0,0	0,0	0,0	0,0	20.000,0
Educação Especial	1.084.000,0	1.064.000,0	224.209,5	830.803,3	0,1	233.196,7	236.041,9

Rodrigo Drable Costa
Prefeito

Luz Claudio Medeiros Composto
Sub Controlador Geral do Município
Matrícula - 17.1749

CHEFE DO PODER EXECUTIVO: RODRIGO DRABLE COSTA
RESPONSÁVEL PELA CONTABILIDADE: CRISTINA MARIA PEREIRA

SIGFIS - Versão 2021

Data de Emissão: 29/11/2021 16:47h

Anexo II do RREO

Leonardo Oliveira
Secretário Municipal de Finanças
Matr. 17.221-1-AMB

Mônica Peres Comoglio
Gerente Cont. Geral
CPF 082.787.157-00

RECIBO 1071670-SINA: 45657

MUNICÍPIO DE BARRA MANSA
RELATÓRIO RESUMIDO DA EXECUÇÃO ORÇAMENTÁRIA
DEMONSTRATIVO DA RECEITA CORRENTE LÍQUIDA
ORÇAMENTOS FISCAL E DA SEGURIDADE SOCIAL
PERÍODO DE REFERÊNCIA : 5º Bimestre / 2021

LRF, art 53, inciso I - Anexo 3

ESPECIFICAÇÃO	EVOLUÇÃO DA RECEITA REALIZADA NOS ÚLTIMOS 12 MESES												TOTAL ULT - 12 M.	PREVISÃO ATUALIZADA
	NOV/2020	DEZ/2020	JAN/2021	FEV/2021	MAR/2021	ABR/2021	MAI/2021	JUN/2021	JUL/2021	AGO/2021	SET/2021	OUT/2021		
RECEITAS CORRENTES (I)	53.574.820,6	71.433.309,9	53.149.436,1	51.532.421,3	49.382.759,8	46.922.411,2	50.103.024,7	50.761.320,7	72.974.845,0	58.688.731,5	52.203.759,2	60.046.247,9	670.751.087,9	669.066.389,4
Impostos, Taxas e Contribuições de Melhoria	7.109.069,4	10.127.283,3	5.114.456,0	5.299.243,1	5.321.114,2	5.195.386,8	5.321.925,3	7.633.668,0	16.820.124,9	7.035.557,2	6.727.408,5	7.174.852,8	88.880.089,5	78.360.000,0
Imposto s/ a Prop. Predial/Territorial Urbana (IPTU)	1.533.759,1	1.364.428,2	300.805,9	391.696,5	353.940,0	342.476,0	642.519,0	2.795.514,0	11.237.274,6	1.384.793,1	1.240.078,3	1.281.250,7	22.848.535,4	19.340.000,0
Impostos s/ Serviços de Qualquer Natureza (ISS)	4.121.243,5	4.839.168,3	4.042.792,2	3.966.750,7	3.981.187,6	3.686.237,8	3.599.928,9	3.810.958,1	4.120.618,5	4.508.344,6	4.347.372,6	4.650.725,4	49.655.308,2	44.910.000,0
Impostos s/ Transmissão de Bens Imóveis	285.581,7	305.799,9	165.943,4	191.182,2	231.479,7	298.952,1	316.981,5	327.170,3	289.126,3	385.399,8	278.817,1	208.769,4	3.285.163,4	3.310.000,0
Imposto sobre a Renda e Proventos de Qualquer Natureza	1.015.211,5	3.507.199,7	527.310,8	618.280,6	658.904,9	743.774,3	618.832,6	516.908,1	841.005,2	598.299,7	642.408,6	850.345,6	11.138.481,8	9.460.000,0
Outros Impostos, Taxas e Contribuições de Melhoria	153.293,6	110.687,2	77.803,7	131.333,1	115.622,0	123.945,6	143.683,3	183.117,5	332.100,3	178.720,0	216.731,9	183.761,7	1.952.600,9	1.340.000,0
RECEITA DE CONTRIBUIÇÕES	1.797.495,5	4.670.179,2	2.007.002,8	1.940.697,0	1.408.701,2	1.686.532,6	1.364.499,2	770.749,6	8.326.484,1	2.231.216,3	1.949.344,6	1.880.920,4	30.033.802,5	23.392.915,0
RECEITA PATRIMONIAL	755.156,8	787.304,3	-151.497,0	-256.671,8	386.587,8	756.323,7	564.559,4	238.934,8	46.139,7	228.546,3	162.116,4	19.919,4	3.517.419,8	4.844.885,0
Rendimentos de Aplicação Financeira	747.998,4	765.929,3	-151.497,0	-256.671,8	376.036,8	491.436,5	536.411,5	231.051,7	42.940,8	195.172,9	157.395,6	6.728,7	3.142.933,4	3.079.300,0
Outras Receitas Patrimoniais	7.158,4	1.375,0	0,0	0,0	10.551,0	264.887,2	28.147,9	7.883,1	3.198,9	33.373,4	4.720,8	13.190,7	374.486,4	1.765.585,0
Receita Agropecuária	0,0	0,0	0,0	0,0	0,0	0,0	0,0	0,0	0,0	0,0	0,0	0,0	0,0	0,0
Receita Industrial	0,0	0,0	0,0	0,0	0,0	0,0	0,0	0,0	0,0	0,0	0,0	0,0	0,0	0,0
Receita de Serviços	4.523.146,8	4.668.282,6	3.307.575,8	3.815.054,2	4.745.406,0	4.816.988,9	4.896.146,7	4.844.812,8	4.847.171,8	4.719.305,7	4.747.876,3	4.658.194,4	54.589.962,0	52.806.000,0
TRANSFERÊNCIAS CORRENTES	37.096.862,9	45.367.247,7	40.925.380,7	38.981.562,3	35.908.300,1	33.272.706,1	36.854.189,2	36.111.038,9	41.209.600,5	37.310.674,8	36.636.755,5	44.438.872,4	464.112.911,1	479.220.789,4
Cota-Parte do FPM	6.219.031,1	9.273.055,7	6.753.645,6	8.852.317,0	5.933.522,1	6.203.047,8	7.455.209,2	6.447.598,4	8.809.878,3	7.043.778,9	5.531.743,0	6.164.207,7	84.667.034,8	82.731.000,0
Cota-Parte do ICMS	6.744.742,5	7.188.728,2	6.237.626,9	5.187.718,9	6.058.150,0	6.004.339,6	6.030.298,4	6.713.622,2	5.476.453,7	6.254.190,1	6.117.686,7	6.564.178,6	74.578.735,8	72.037.200,0
Cota-Parte do IPVA	487.793,5	684.502,1	2.240.539,1	5.326.987,4	2.722.724,9	1.394.517,8	857.956,8	1.040.439,4	788.028,7	798.481,5	661.624,9	492.593,2	17.496.189,3	16.000.000,0
Cota-Parte do ITR	2.981,1	4.564,3	2.241,1	159,3	946,1	702,1	790,8	865,1	134,5	1.418,0	4.911,8	55.751,0	75.445,2	80.000,0
Transferências da LC 87/1996	0,0	0,0	0,0	0,0	0,0	0,0	0,0	0,0	0,0	0,0	0,0	0,0	0,0	0,0
Transferências da LC 61/1989	179.927,0	254.348,9	174.774,0	168.409,3	177.997,9	201.707,2	173.951,7	181.465,3	189.456,2	151.178,6	191.049,8	200.452,9	2.244.718,8	1.500.000,0
Transferências do FUNDEB	8.429.403,0	9.277.004,9	8.898.461,3	8.976.476,0	8.894.223,6	7.293.001,2	9.051.236,0	9.117.896,3	7.854.849,4	8.907.784,5	7.195.134,6	8.947.440,3	102.842.711,1	96.950.000,0
Outras Transferências Correntes	15.033.004,7	18.684.043,6	16.618.092,7	10.469.514,4	12.120.735,5	12.175.390,4	13.284.746,3	12.609.152,2	18.090.999,7	14.153.843,2	16.934.604,7	22.013.948,7	182.188.076,1	209.822.589,4
OUTRAS RECEITAS CORRENTES	2.293.089,2	5.833.013,0	1.946.517,9	1.752.516,4	1.612.650,5	1.194.473,0	1.101.705,0	1.162.116,6	1.725.344,0	7.144.431,2	1.977.258,0	1.873.788,5	29.616.903,3	30.441.800,0
DEDUÇÕES (II)	5.411.511,2	10.328.690,5	5.014.625,6	5.416.800,7	4.302.281,0	3.707.787,2	3.634.712,3	3.566.103,3	5.816.709,9	9.998.136,1	4.506.644,8	4.530.963,8	66.252.966,3	51.904.300,0
Contrib. p/ o Plano de Seg. Soc. Serv.	1.358.143,2	4.225.394,0	1.932.860,2	1.486.432,6	1.323.612,8	946.924,4	731.071,0	709.305,3	3.401.397,8	1.219.624,9	1.215.371,7	1.203.798,2	19.753.934,1	15.111.000,0
Compensação Financ. entre Reg. Previd.	1.326.480,0	3.173.042,3	0,0	23.249,8	0,0	0,0	0,0	0,0	0,0	5.926.701,9	789.870,0	631.731,0	11.871.075,0	8.657.300,0
Dedução de Receita p/ Formação do FUNDEB	2.726.888,0	2.930.254,2	3.081.765,3	3.907.118,3	2.978.666,2	2.760.862,8	2.903.641,3	2.876.798,0	2.415.312,1	2.849.809,3	2.501.403,1	2.695.438,6	34.627.957,2	28.130.000,0
RECEITA CORRENTE LÍQUIDA (III)	48.163.309,4	61.104.619,4	48.134.810,6	46.115.620,6	45.080.478,8	43.214.624,0	46.468.312,4	47.175.217,4	67.158.135,1	48.673.595,4	47.694.114,4	55.515.281,1	604.498.121,6	617.522.089,4

Nota : Receita Corrente Líquida em reais e sem arredondamento :
R\$ 604.498.121,90

RCL dos últimos 12 meses
R\$ 604.498.121,90

CHEFE DO PODER EXECUTIVO: RODRIGO DRABLE COSTA
RESPONSÁVEL PELA CONTABILIDADE: CRISTINA MARIA PEREIRA
CPF 062787-45740

LEONARDO REY...
Secretário Municipal de Finanças
Mat 17.724 JMBM

Luiz Claudio Medeiros Compasso
Sub-Comandante do Município
Matricula: 17.749

Rodrigo Drable Costa
Prefeito

Data de Emissão: 29/11/2021 16:47h
Anexo 3 do RREO

SIGFIS - Versão 2021

MUNICÍPIO DE BARRA MANSA
RELATÓRIO RESUMIDO DA EXECUÇÃO ORÇAMENTÁRIA
DEMONSTRATIVO DAS RECEITAS E DESPESAS PREVIDENCIÁRIAS DO REGIME PRÓPRIO DOS SERVIDORES PÚBLICOS
ORÇAMENTO DA SEGURIDADE SOCIAL
PERÍODO DE REFERÊNCIA : 5º Bimestre / 2021

LRF, art 53, inciso II - Anexo 4

R\$ 1,00

FUNDO EM CAPITALIZAÇÃO (Plano Previdenciário)						
RECEITAS PREVIDENCIÁRIAS FUNDO EM CAPITALIZAÇÃO - RPPS	PREVISÃO INICIAL	PREVISÃO ATUALIZADA	RECEITAS REALIZADAS			
			Até 5º Bim/2021	Até 5º Bim/2020		
RECEITAS CORRENTES (I)	16.282.200,0	16.282.200,0	7.541.279,0	10.688.056,7		
Receitas de Contribuições dos Segurados	4.080.000,0	4.080.000,0	3.264.930,7	2.029.863,2		
Civil	4.080.000,0	4.080.000,0	3.264.930,7	2.029.863,2		
Ativo	4.080.000,0	4.080.000,0	3.264.930,7	2.029.863,2		
Inativo	0,0	0,0	0,0	0,0		
Pensionista	0,0	0,0	0,0	0,0		
Militar	0,0	0,0	0,0	0,0		
Ativo	0,0	0,0	0,0	0,0		
Inativo	0,0	0,0	0,0	0,0		
Pensionista	0,0	0,0	0,0	0,0		
Receitas de Contribuições Patronais	10.177.500,0	10.177.500,0	2.388.235,6	6.686.374,9		
Civil	10.177.500,0	10.177.500,0	2.388.235,6	6.686.374,9		
Ativo	10.177.500,0	10.177.500,0	2.388.235,6	6.686.374,9		
Inativo	0,0	0,0	0,0	0,0		
Pensionista	0,0	0,0	0,0	0,0		
Militar	0,0	0,0	0,0	0,0		
Ativo	0,0	0,0	0,0	0,0		
Inativo	0,0	0,0	0,0	0,0		
Pensionista	0,0	0,0	0,0	0,0		
Receita Patrimonial	364.700,0	364.700,0	-387.266,7	-206.030,0		
Receitas Imobiliárias	0,0	0,0	0,0	0,0		
Receitas de Valores Mobiliários	364.700,0	364.700,0	-387.266,7	-206.030,0		
Outras Receitas Patrimoniais	0,0	0,0	0,0	0,0		
Receita de Serviços	0,0	0,0	0,0	0,0		
Outras Receitas Correntes	1.660.000,0	1.660.000,0	2.275.379,4	2.177.848,6		
Compensação Previdenciária do RGPS para o RPPS	0,0	0,0	0,0	0,0		
Aportes Periódicos para Amortização do Déficit Atuarial do RPPS (II)	0,0	0,0	0,0	0,0		
Demais Receitas Correntes	1.660.000,0	1.660.000,0	2.275.379,4	2.177.848,6		
RECEITAS DE CAPITAL (III)	0,0	0,0	0,0	0,0		
Alienação de Bens, Direitos e Ativos	0,0	0,0	0,0	0,0		
Amortização de Empréstimos	0,0	0,0	0,0	0,0		
Outras Receitas de Capital	0,0	0,0	0,0	0,0		
TOTAL DAS RECEITAS FUNDO DE CAPITALIZAÇÃO - RPPS (IV) = (I + III - II)	16.282.200,0	16.282.200,0	7.541.279,0	10.688.056,7		
DESPESAS PREVIDENCIÁRIAS - RPPS (FUNDO EM CAPITALIZAÇÃO)	DOTAÇÃO INICIAL	DOTAÇÃO ATUALIZADA	DESPESAS EMPENHADAS		DESPESAS LIQUIDADAS	
			5º Bim/2021	Até o 5º Bim/2020	5º Bim/2021	Até o 5º Bim/2020
Benefícios - Civil	35.722.000,0	35.827.000,0	34.332.163,3	24.590,0	34.332.163,3	24.590,0
Aposentadorias	35.721.500,0	34.281.500,0	33.287.024,8	14.240,0	33.287.024,8	14.240,0
Pensões	500,0	1.545.500,0	1.045.138,5	10.350,0	1.045.138,5	10.350,0
Outros Benefícios Previdenciários	0,0	0,0	0,0	0,0	0,0	0,0
Benefícios - Militar	0,0	0,0	0,0	0,0	0,0	0,0
Reformas	0,0	0,0	0,0	0,0	0,0	0,0
Pensões	0,0	0,0	0,0	0,0	0,0	0,0
Outros Benefícios Previdenciários	0,0	0,0	0,0	0,0	0,0	0,0
Outras Despesas Previdenciárias	1.000,0	1.000,0	0,0	0,0	0,0	0,0
Compensação Previdenciária do RPPS para o RGPS	0,0	0,0	0,0	0,0	0,0	0,0
Demais despesas Previdenciárias	1.000,0	1.000,0	0,0	0,0	0,0	0,0
TOTAL DAS DESPESAS FUNDO EM CAPITALIZAÇÃO RPPS (V)	35.723.000,0	35.828.000,0	34.332.163,3	24.590,0	34.332.163,3	24.590,0
RESULTADO FUNDO EM CAPITALIZAÇÃO (VI) = (IV - V)	-19.440.800,0	-19.545.800,0	-26.790.884,3	10.663.466,7	-26.790.884,3	10.663.466,7
RECURSOS RPPS ARRECADADOS EM EXERCÍCIOS ANTERIORES			PREVISÃO ORÇAMENTÁRIA			
VALOR			0,0			
RESERVA ORÇAMENTÁRIA DO RPPS			PREVISÃO ORÇAMENTÁRIA			
VALOR			0,0			
APORTES DE RECURSOS PARA O FUNDO EM CAPITALIZAÇÃO DO RPPS			APORTES REALIZADAS			
Plano de Amortização - Contribuição Patronal Suplementar			0,0			
Plano de Amortização - Aporte Periódico de Valores Predefinidos			0,0			
Outros Aportes RPPS			0,0			
Recursos para Cobertura de Déficit Financeiro			0,0			
BENS E DIREITOS DO RPPS (FUNDO EM CAPITALIZAÇÃO)			PERÍODO DE REFERÊNCIA			
			Até 5º Bim/2021		Até 5º Bim/2020	
Caixa e Equivalentes de Caixa			7.623,0		30.607.385,8	
Investimentos e Aplicações			0,0		0,0	
Outros Bens e Direitos			0,0		0,0	
TOTAL DE BENS E DIREITOS DO RPPS			7.623,0		30.607.385,8	

CHEFE DO PODER EXECUTIVO: RODRIGO DRABLE COSTA
 RESPONSÁVEL PELA CONTABILIDADE: CRISTINA MARIA PEREIRA

MUNICÍPIO DE BARRA MANSA
RELATÓRIO RESUMIDO DA EXECUÇÃO ORÇAMENTÁRIA
DEMONSTRATIVO DAS RECEITAS E DESPESAS PREVIDENCIÁRIAS DO REGIME PRÓPRIO DOS SERVIDORES PÚBLICOS
ORÇAMENTO DA SEGURIDADE SOCIAL
PERÍODO DE REFERÊNCIA : 5º Bimestre / 2021

LRF, art 53, inciso II - Anexo 4

R\$ 1,00

FUNDO EM REPARTIÇÃO (Plano Financeiro)				
RECEITAS PREVIDENCIÁRIAS FUNDO EM REPARTIÇÃO - RPPS	PREVISÃO INICIAL	PREVISÃO ATUALIZADA	RECEITAS REALIZADAS	
			Até 5º Bim/2021	Até 5º Bim/2020
RECEITAS CORRENTES (VII)	42.996.100,0	42.996.100,0	42.746.777,9	33.076.654,8
Receitas de Contribuições dos Segurados	11.031.000,0	11.031.000,0	10.905.466,2	5.554.552,6
Civil	11.031.000,0	11.031.000,0	10.905.466,2	5.554.552,6
Ativo	10.312.000,0	10.312.000,0	10.275.829,6	4.883.387,5
Inativo	666.000,0	666.000,0	597.708,5	638.370,4
Pensionista	53.000,0	53.000,0	31.928,1	32.794,7
Militar	0,0	0,0	0,0	0,0
Ativo	0,0	0,0	0,0	0,0
Inativo	0,0	0,0	0,0	0,0
Pensionista	0,0	0,0	0,0	0,0
Receitas de Contribuições Patronais	23.292.500,0	23.292.500,0	24.445.809,3	12.724.294,3
Civil	23.292.500,0	23.292.500,0	24.445.809,3	12.724.294,3
Ativo	23.292.500,0	23.292.500,0	24.445.809,3	12.724.294,3
Inativo	0,0	0,0	0,0	0,0
Pensionista	0,0	0,0	0,0	0,0
Militar	0,0	0,0	0,0	0,0
Ativo	0,0	0,0	0,0	0,0
Inativo	0,0	0,0	0,0	0,0
Pensionista	0,0	0,0	0,0	0,0
Receita Patrimonial	15.300,0	15.300,0	23.949,7	321.535,4
Receitas Imobiliárias	0,0	0,0	0,0	0,0
Receitas de Valores Mobiliários	15.300,0	15.300,0	23.949,7	321.535,4
Outras Receitas Patrimoniais	0,0	0,0	0,0	0,0
Receita de Serviços	0,0	0,0	0,0	0,0
Outras Receitas Correntes	8.657.300,0	8.657.300,0	7.371.552,7	14.476.272,5
Compensação Previdenciária do RGPS para o RPPS	8.657.300,0	8.657.300,0	7.371.552,7	14.476.272,5
Demais Receitas Correntes	0,0	0,0	0,0	0,0
RECEITAS DE CAPITAL (VIII)	0,0	0,0	0,0	0,0
Alienação de Bens, Direitos e Ativos	0,0	0,0	0,0	0,0
Amortização de Empréstimos	0,0	0,0	0,0	0,0
Outras Receitas de Capital	0,0	0,0	0,0	0,0
TOTAL DAS RECEITAS FUNDO EM REPARTIÇÃO RPPS (IX) = (VII + VIII)	42.996.100,0	42.996.100,0	42.746.777,9	33.076.654,8

DESPESAS FUNDO EM REPARTIÇÃO - RPPS	DOTAÇÃO INICIAL	DOTAÇÃO ATUALIZADA	DESPESAS EMPENHADAS		DESPESAS LIQUIDADAS	
			5º Bim/2021	5º Bim/2020	5º Bim/2021	5º Bim/2020
Benefícios - Civil	57.424.000,0	57.424.000,0	43.443.956,4	28.920.454,5	42.211.689,6	27.845.291,7
Aposentadorias	47.024.000,0	47.024.000,0	35.804.251,7	24.825.527,5	34.571.984,9	20.480.067,3
Pensões	10.400.000,0	10.400.000,0	7.639.704,7	4.094.927,0	7.639.704,7	7.365.224,4
Outros Benefícios Previdenciários	0,0	0,0	0,0	0,0	0,0	0,0
Benefícios - Militar	0,0	0,0	0,0	0,0	0,0	0,0
Reformas	0,0	0,0	0,0	0,0	0,0	0,0
Pensões	0,0	0,0	0,0	0,0	0,0	0,0
Outros Benefícios Previdenciários	0,0	0,0	0,0	0,0	0,0	0,0
Outras Despesas Previdenciárias	1.000,0	1.000,0	0,0	0,0	0,0	0,0
Compensação Previdenciária do RPPS para o RGPS	0,0	0,0	0,0	0,0	0,0	0,0
Demais despesas Previdenciárias	1.000,0	1.000,0	0,0	0,0	0,0	0,0
TOTAL DAS DESPESAS FUNDO EM REPARTIÇÃO RPPS (X)	57.425.000,0	57.425.000,0	43.443.956,4	28.920.454,5	42.211.689,6	27.845.291,7
RESULTADO FUNDO EM REPARTIÇÃO RPPS (XI) = (IX - X)	-14.428.900,0	-14.428.900,0	-697.178,5	4.156.200,3	535.088,3	5.231.363,1

APORTES DE RECURSOS PARA O FUNDO EM REPARTIÇÃO DO RPPS	APORTES REALIZADAS
Recursos para Cobertura de Insuficiências Financeiras	35.436.905,1
Recursos para Formação de Reserva	0,0

RECEITAS DA ADMINISTRAÇÃO - RPPS	PREVISÃO INICIAL	PREVISÃO ATUALIZADA	RECEITAS REALIZADAS	
			Até 5º Bim/2021	Até 5º Bim/2020
Receitas Correntes	0,0	0,0	0,0	0,0
Total das Receitas da Administração RPPS (XII)	0,0	0,0	0,0	0,0

DESPESAS DA ADMINISTRAÇÃO - RPPS	DOTAÇÃO INICIAL	DOTAÇÃO ATUALIZADA	DESPESAS EMPENHADAS		DESPESAS LIQUIDADAS	
			5º Bim/2021	5º Bim/2020	5º Bim/2021	5º Bim/2020
Despesas Correntes (XIII)	1.832.000,0	1.728.825,0	1.321.440,0	890.289,3	967.779,2	900.108,2
Despesas de Capital (XIV)	20.000,0	18.175,0	875,0	2.970,0	875,0	2.970,0
Total das Despesas da Administração RPPS (XV)=(XIII+XIV)	1.852.000,0	1.747.000,0	1.322.315,0	893.259,3	968.654,2	903.078,2
Resultado da Administração RPPS (XVI)=(XII-XV)	-1.852.000,0	-1.747.000,0	-1.322.315,0	-893.259,3	-968.654,2	-903.078,2

CHEFE DO PODER EXECUTIVO: RODRIGO DRABLE COSTA
RESPONSÁVEL PELA CONTABILIDADE: CRISTINA MARIA PEREIRA

MUNICÍPIO DE BARRA MANSA
RELATÓRIO RESUMIDO DA EXECUÇÃO ORÇAMENTÁRIA
DEMONSTRATIVO DAS RECEITAS E DESPESAS PREVIDENCIÁRIAS DO REGIME PRÓPRIO DOS SERVIDORES PÚBLICOS
ORÇAMENTO DA SEGURIDADE SOCIAL
PERÍODO DE REFERÊNCIA : 5º Bimestre / 2021

LRF, art 53, inciso II - Anexo 4

R\$ 1,00

BENEFÍCIOS PREVIDENCIÁRIOS MANTIDOS PELO TESOIRO					
RECEITAS PREVIDENCIÁRIAS (BENEFÍCIOS MANTIDOS PELO TESOIRO)	PREVISÃO ATUALIZADA (a)	RECEITAS REALIZADAS ATÉ O BIM (b)			
Contribuição do Servidores	0,0	0,0			
Demais Receitas Previdenciárias	0,0	0,0			
TOTAL DAS RECEITAS (BENEFÍCIOS MANTIDOS PELO TESOIRO) (XVII)	0,0	0,0			
DESPESAS PREVIDENCIÁRIAS (BENEFÍCIOS MANTIDOS PELO TESOIRO)	DOTAÇÃO ATUALIZADA (c)	DESPESAS EMPENHADAS Até o Bimestre (d)	DESPESAS LIQUIDADAS Até o Bimestre (e)	DESPESAS PAGAS Até o Bimestre (f)	
Aposentadorias	0,0	0,0	0,0	0,0	
Pensões	0,0	0,0	0,0	0,0	
Outras Despesas Previdenciárias	0,0	0,0	0,0	0,0	
TOTAL DAS DESPESAS (BENEFÍCIOS MANTIDOS PELO TESOIRO) (XVIII)	0,0	0,0	0,0	0,0	0,0

mcarvalho
Mônica Feres Carvalho
Gerente Cont. Gerencial
CPF 052.787.167-00
Mat. 17.214 / PMBM

[Assinatura]
Leonardo Ramos de Oliveira
Secretário Mun. de Finanças
Mat. 17.724 / PMBM

[Assinatura]
Luiz Claudio Medeiros Compas
Sub. Controlador Geral do Município
Matricula: 17.749

[Assinatura]
Rodrigo Drable Costa
Prefeito

CHEFE DO PODER EXECUTIVO: RODRIGO DRABLE COSTA
RESPONSÁVEL PELA CONTABILIDADE: CRISTINA MARIA PEREIRA

SIGFIS - Versão 2021

Data de Emissão: 29/11/2021 16:47h

Anexo 4 do RREO

MUNICÍPIO DE BARRA MANSA
RELATÓRIO RESUMIDO DA EXECUÇÃO ORÇAMENTÁRIA
DEMONSTRATIVO DOS RESULTADOS PRIMÁRIO E NOMINAL
ORÇAMENTOS FISCAL E DA SEGURIDADE SOCIAL
PERÍODO DE REFERÊNCIA : 5º Bimestre / 2021

LRF, art 53, inciso III - Anexo 6a

R\$1.00

RECEITAS PRIMÁRIAS	PREVISÃO ATUALIZADA	Jan a Out/2021	
		RECEITAS REALIZADAS	
RECEITAS CORRENTES (I)	640.930.389,4	516.772.142,3	
Impostos, Taxas e Contribuições de Melhoria	78.360.000,0	71.643.736,8	
Imposto s/ a Prop. Predial/Territorial Urbana (IPTU)	19.340.000,0	19.950.347,8	
Impostos s/ Serviços de Qualquer Natureza (ISS)	44.910.000,0	40.694.896,4	
Imposto s/ Transmissão de Bens Imóveis (ITBI)	3.310.000,0	2.693.801,6	
Imposto de Renda Retido na Fonte (IRRF)	9.460.000,0	6.616.070,5	
Outros Impostos, Taxas e Contribuições de Melhoria	1.340.000,0	1.688.620,5	
Contribuições	23.392.915,0	23.566.127,6	
Receita Patrimonial	4.844.885,0	1.994.958,7	
Aplicações Financeiras (II)	3.079.300,0	1.629.005,8	
Outras Receitas Patrimoniais	1.765.585,0	365.952,9	
Transferências Correntes ¹	451.084.789,4	352.677.985,4	
Cota Parte FPM (80%)	69.331.000,0	55.993.436,9	
Cota Parte ICMS (80%)	60.837.200,0	48.515.412,1	
Cota Parte IPVA (80%)	12.800.000,0	13.059.193,2	
Cota Parte ITR (80%)	64.000,0	54.257,9	
L.C. Nº 87/96 - ICMS Desoneração (80%)	80.000,0	0,0	
L.C. Nº 61/89	1.200.000,0	1.448.354,3	
Transferências do FUNDEB	96.950.000,0	85.136.303,1	
Outras Transferências Correntes	209.822.589,4	148.471.027,9	
Demais Receitas Correntes	83.247.800,0	66.889.333,8	
Outras Receitas Financeiras (III)	0,0	0,0	
Receitas Correntes Restantes	83.247.800,0	66.889.333,8	
RECEITAS PRIMÁRIAS CORRENTES (IV)=(I-III)	637.851.089,4	515.143.136,5	
RECEITAS DE CAPITAL (V)	26.167.807,9	3.996.022,7	
Operações de Crédito (VI)	0,0	0,0	
Amortização de Empréstimos (VII)	0,0	0,0	
Alienação de Bens	5.000,0	802.050,0	
Receita de Alienação de Investimentos Temporários (VIII)	0,0	0,0	
Receita de Alienação de Investimentos Permanentes (IX)	0,0	0,0	
Outras Alienações de bens	5.000,0	802.050,0	
Transferências de Capital	26.162.807,9	3.193.972,7	
Convênios	0,0	0,0	
Outras Transferências de Capital	26.162.807,9	3.193.972,7	
Outras Receitas de Capital	0,0	0,0	
Outras Receitas de Capital não Primárias (X)	0,0	0,0	
Outras Receitas de Capital Primárias	0,0	0,0	
RECEITAS PRIMÁRIAS DE CAPITAL (XI) = (V-VI-VII-III-IX-X)	26.167.807,9	3.996.022,7	
RECEITA PRIMÁRIA TOTAL (XII) = (IV + XI)	664.018.897,3	519.139.159,2	

DESPESAS PRIMÁRIAS	DOTAÇÃO ATUALIZADA	Jan a Out/2021						
		DESPESAS EMPENHADAS	DESPESAS LIQUIDADAS	DESPESAS PAGAS (a)	RESTOS A PAGAR PROCESSADOS PAGOS (b)	RESTOS A PAGAR NÃO PROCESSADOS		
						LIQUIDADOS	PAGOS (c)	
DESPESAS CORRENTES (XIII)	614.690.949,1	533.132.634,8	474.586.146,4	464.769.248,3	6.178.926,5	7.838.366,9	7.838.366,9	
Pessoal e Encargos Sociais	308.372.321,7	258.095.613,8	252.756.603,3	249.915.863,3	852.131,1	10.521,0	10.521,0	
Juros e Encargos da Dívida (XIV)	5.737.740,8	3.686.294,5	3.304.406,4	2.971.577,6	0,0	0,0	0,0	
Outras Despesas Correntes	300.580.886,6	271.350.726,5	218.525.136,8	211.881.807,3	5.326.795,4	7.827.845,9	7.827.845,9	
DESPESAS PRIMÁRIAS CORRENTES (XV) = (XIII - XIV)	608.953.208,3	529.446.340,3	471.281.740,0	461.797.670,7	6.178.926,5	7.838.366,9	7.838.366,9	
DESPESAS DE CAPITAL (XVI)	69.514.586,8	28.369.440,7	23.081.751,5	21.658.031,3	951.296,1	3.774.638,0	3.774.638,0	
Investimentos	44.492.287,6	6.678.066,1	3.017.603,6	2.919.170,3	951.296,1	3.774.638,0	3.774.638,0	
Inversões Financeiras	0,0	0,0	0,0	0,0	0,0	0,0	0,0	
Concessão de Empréstimos (XVII)	0,0	0,0	0,0	0,0	0,0	0,0	0,0	
Aquisição de Título de Capital já Integralizado (XVIII)	0,0	0,0	0,0	0,0	0,0	0,0	0,0	
Aquisição de Título de Crédito (XIX)	0,0	0,0	0,0	0,0	0,0	0,0	0,0	
Demais Inversões Financeiras	0,0	0,0	0,0	0,0	0,0	0,0	0,0	
Amortização da Dívida (XX)	25.022.299,2	21.691.374,5	20.064.147,9	18.738.861,0	0,0	0,0	0,0	
DESPESAS PRIMÁRIAS DE CAPITAL (XXI) = (XVI-XVII-XVIII-XIX-X)	44.492.287,6	6.678.066,2	3.017.603,6	2.919.170,3	951.296,1	3.774.638,0	3.774.638,0	
RESERVA DE CONTINGÊNCIA (XXII)	0,0	0,0	0,0	0,0	0,0	0,0	0,0	
DESPESA PRIMÁRIA TOTAL (XXIII) = (XV+XXI+XXII)	653.445.495,9	536.124.406,5	474.299.343,6	464.716.841,0	7.130.222,5	11.613.004,9	11.613.004,9	
RESULTADO PRIMÁRIO - Acima da Linha (XXIV) = (XIIa - (XXIIIa)	-	-	-	35.679.090,8	-	-	-	

CHEFE DO PODER EXECUTIVO: RODRIGO DRABLE COSTA
RESPONSÁVEL PELA CONTABILIDADE: CRISTINA MARIA PEREIRA

MUNICÍPIO DE BARRA MANSA
RELATÓRIO RESUMIDO DA EXECUÇÃO ORÇAMENTÁRIA
DEMONSTRATIVO DO RESULTADO PRIMÁRIO
ORÇAMENTOS FISCAL E DA SEGURIDADE SOCIAL
PERÍODO DE REFERÊNCIA : 5º Bimestre / 2021

LRF, art 53, inciso III - Anexo 6a

R\$1,00

META FISCAL PARA O RESULTADO PRIMÁRIO		VALOR CORRENTE
Meta fixada no Anexo de Metas Fiscais da LDO para o exercício de referência		12.912.000,0
JUROS NOMINAIS		Jan a Out/2021 VALOR INCORRIDO
Encargos e Variações Monetárias Ativos (XXV)		1.629.005,8
Encargos e Variações Monetárias Passivas (XXVI)		3.304.406,4
/ RESULTADO NOMINAL - Acima da Linha (XXVII) = XXIV + (XXV - XXVI)		34.003.690,2
META FISCAL PARA O RESULTADO NOMINAL		VALOR CORRENTE
Meta fixada no Anexo de Metas Fiscais da LDO para o exercício de referência		-4.756.000.000,0

Nota : *Para efeito deste Demonstrativo, o montante das Transferências Correntes corresponde, dentre outras receitas, ao total das Transferências Intergovernamentais, excluídas as Deduções da Receita Corrente para Formação do FUNDEB.

mcarvalho
Mônica Peres Carvalho
Gerente Cont. Gerencial
CPF 082.787.157-00
CRC/RJ 102167/O-8Mat. 15657

[Assinatura]
Leonardo Ramos de Oliveira
Secretário Mun. de Finanças
Mat 17724 / PMBM

[Assinatura]
Luiz Claudio Medeiros Compasso
Sub. Controlador Geral do Município
Matricula: 17.749

[Assinatura]
Rodrigo Drable Costa
Prefeito

CHEFE DO PODER EXECUTIVO: RODRIGO DRABLE COSTA
RESPONSÁVEL PELA CONTABILIDADE: CRISTINA MARIA PEREIRA

SIGFIS - Versão 2021

Data de Emissão: 29/11/2021 16:47h

Anexo 6b do RREO

MUNICÍPIO DE BARRA MANSÁ
RELATÓRIO RESUMIDO DA EXECUÇÃO ORÇAMENTÁRIA
DEMONSTRATIVO DOS RESULTADOS PRIMÁRIO E NOMINAL
ORÇAMENTOS FISCAL E DA SEGURIDADE SOCIAL
PERÍODO DE REFERÊNCIA : 5º Bimestre / 2021

LRF, art 53, inciso III - Anexo 6b

R\$ Milhares

CÁLCULO DO RESULTADO NOMINAL	ABAIXO DA LINHA	
	SALDO	
	Em 31/12/2020 (a)	Em 31/Out/2021 (b)
DÍVIDA CONSOLIDADA (XXVIII)	110.960.138,30	127.299.283,40
DEDUÇÕES (XXIX)	79.319.758,90	111.644.240,30
Disponibilidade de Caixa	79.319.758,90	111.644.240,30
Disponibilidade de Caixa Bruta	114.295.952,50	130.344.128,50
(-) Restos a Pagar Processados (XXX)	34.976.193,60	18.699.888,20
Demais Haveres Financeiros	0,00	0,00
DÍVIDA CONSOLIDADA LÍQUIDA (XXXI) = (XXVIII - XXIX)	31.640.379,40	15.655.043,10
RESULTADO NOMINAL - Abaixo da Linha (XXXII) = (XXXIa - XXXIb)	15.985.336,30	
AJUSTE METODOLÓGICO	Até o 5º Bimestre / 2021	
VARIAÇÃO SALDO RPP = (XXXIII) = (XXX a - XXX b)	16.276.305,40	
RECEITA DE ALIENAÇÃO DE INVESTIMENTOS PERMANENTES (IX)	0,00	
PASSIVOS RECONHECIDOS NA DC (XXXIV)	0,00	
VARIAÇÃO CAMBIAL (XXXV)	0,00	
PAGAMENTOS DE PRECATÓRIOS INTEGRANTES DA DC (XXXVI)	0,00	
OUTROS AJUSTES (XXXVII)	0,00	
RESULTADO NOMINAL AJUSTADO - Abaixo da Linha (XXXVIII)=(XXXII-XXXIII-IX+XXXIV+XXXV-XXXVI+XXXVII)	-290.969,10	
RESULTADO PRIMÁRIO - Abaixo da Linha (XXXIX) = XXXVIII - (XXV - XXVI)	1.384.431,50	
INFORMAÇÕES ADICIONAIS	PREVISÃO ORÇAMENTÁRIA	
SALDO DE EXERCÍCIOS ANTERIORES	0,00	
Recursos Arrecadados em Exercícios Anteriores - RPPS	0,00	
Superávit Financeiro Utilizado para Abertura e Reabertura de Créditos Adicionais	0,00	
RESERVA ORÇAMENTÁRIA DO RPS	0,00	

monica
 Mônica Feres Carvalho
 Gerente Cont. Gerencial
 CPF 082.787.157-00
 CRC/RJ 10216710-9/Mat. 15657

Leonardo
 Leonardo Ramos de Oliveira
 Secretário Mún. de Finanças
 Mat 17.724 / PNBM

Luz Claudio
 Luz Claudio Medeiros Compasso
 Sub/Controlador Geral do Município
 Matrícula: 17.749

Rodrigo Drable Costa
 Rodrigo Drable Costa
 Prefeito

CHEFE DO PODER EXECUTIVO: RODRIGO DRABLE COSTA
 RESPONSÁVEL PELA CONTABILIDADE: CRISTINA MARIA PEREIRA
 SIGFIS - Versão 2021

Emissão: 29/11/2021 16:47h

Anexo 6b do RREO

MUNICÍPIO DE BARRA MANSÁ
RELATÓRIO RESUMIDO DA EXECUÇÃO ORÇAMENTÁRIA
DEMONSTRATIVO DOS RESTOS A PAGAR POR PODER E ÓRGÃO
ORÇAMENTOS FISCAL E DA SEGURIDADE SOCIAL
PERÍODO DE REFERÊNCIA : 5º Bimestre / 2021

LRF, art 53, inciso V - Anexo 7

R\$1,00

PODER/ÓRGÃO	RESTOS A PAGAR PROCESSADOS E NÃO PROCESSADOS LIQUIDADOS					RESTOS A PAGAR NÃO-PROCESSADOS					
	Inscritos		Canc.	Pagos	Saldo	Exerc. Ant.	Inscritos		Canc.	Pagos	Saldo
	Exerc. Ant.	2020					2020	2020			
RESTOS A PAGAR (EXCETO INTRA-ORÇAMENTÁRI)											
EXECUTIVO											
PREFEITURA BARRA MANSÁ	9.389.028,5	10.189.874,0	60.148,2	8.447.892,7	11.070.861,6	1.701.857,4	14.380.584,3	3.573.005,2	7.516.593,5	4.992.843,0	
SERV AUTONOMO AGUA E ESGOTO BARRA	116.292,6	3.510.714,0	47.549,6	2.385.890,3	1.193.566,7	0,0	1.343.969,2	9.114,7	1.282.004,5	52.850,0	
FUNDACAO DE CULTURA DE BARRA MANS	-0,2	10.699,0	0,0	10.698,8	0,0	0,0	0,0	0,0	0,0	0,0	
FUNDO MUN SAUDE BARRA MANSÁ	3.976.669,4	2.068.431,2	0,0	1.799.211,2	4.245.889,4	95.739,1	3.167.578,1	50.329,5	2.594.632,9	618.354,8	
FUNDO ASSIST MEDICA BARRA MANSÁ-FU	1.334,4	935,0	0,0	935,0	1.334,4	0,0	236.225,1	157.033,7	79.191,4	0,0	
FUNDO MUN CRIANÇA ADOLESC BARRA M	0,0	0,0	0,0	0,0	0,0	0,0	0,0	0,0	0,0	0,0	
SUPERINT OBRAS SERV PÚBLICOS BARRA	2.044.795,3	0,0	0,0	0,0	2.044.795,3	0,0	0,0	0,0	0,0	0,0	
FUNDO PREV SOCIAL BARRA MANSÁ	0,0	3.352.691,4	0,0	3.285.961,4	66.730,0	3.984,0	91.659,7	0,2	82.508,4	13.135,1	
FUNDO MUN. DE ASSISTÊNCIA SOCIAL	0,0	257.663,9	0,0	238.953,2	18.710,7	0,0	253.611,9	0,0	201.842,5	51.769,4	
FUNDO MUN MEIO AMBIENTE BARRA MANS	58.000,0	1.248,2	0,0	1.248,2	58.000,0	0,0	118.496,6	0,0	90.913,9	27.582,7	
LEGISLATIVO											
CAMARA BARRA MANSÁ	0,0	0,0	0,0	0,0	0,0	0,0	12.176,8	0,0	0,0	12.176,8	
TOTAL (I)	15.586.120,0	19.392.256,7	107.697,8	16.170.790,8	18.699.888,1	1.801.580,5	19.604.301,7	3.789.483,3	11.847.687,1	5.768.711,8	
RESTOS A PAGAR (INTRA-ORÇAMENTÁRIOS) (II)											
EXECUTIVO											
FUNDACAO DE CULTURA DE BARRA MANS	0,0	0,0	0,0	0,0	0,0	0,0	0,0	0,0	0,0	0,0	
TOTAL (II)	0,0	0,0	0,0	0,0	0,0	0,0	0,0	0,0	0,0	0,0	
TOTAL (I + II)	15.586.120,0	19.392.256,7	107.697,8	16.170.790,8	18.699.888,1	1.801.580,5	19.604.301,7	3.789.483,3	11.847.687,1	5.768.711,8	

mcarat
Monica Feres Corvalho
Gerente Cont. Gerencial
CPF nº 137.337-03
Mat. 17.749

Leonardo Ramos de Oliveira
Secretário Mun. de Finanças
Mat. 17.724/PMBM

Luiz Claudio Medeiros Compasso
Sub. Controlador Geral do Município
Matricula: 17.749

Rodrigo Drable Costa
Prefeito

MUNICÍPIO DE BARRA MANSÁ
RELATÓRIO RESUMIDO DA EXECUÇÃO ORÇAMENTÁRIA
DEMONSTRATIVO DAS RECEITAS E DESPESAS COM MANUTENÇÃO E DESENVOLVIMENTO DO ENSINO

ORÇAMENTOS FISCAL E DA SEGURIDADE SOCIAL
PERÍODO DE REFERÊNCIA : 5º Bimestre / 2021

LEI 9.394/96, art 72 - Anexo 8

R\$1,00

RECEITA RESULTANTE DE IMPOSTOS (Arts. 212 e 212-A da Constituição Federal)			
RECEITA RESULTANTE DE IMPOSTOS	PREVISÃO ATUALIZADA (a)	RECEITAS REALIZADAS	
		Até 5º Bim/2021 (b)	% (b/a)
1-RECEITAS DE IMPOSTOS	77.020.000,0	69.955.116,3	90,83
1.1-Receita Resultante do Imposto sobre a Propriedade Predial e Territorial Urbana - IPTU	19.340.000,0	19.950.347,8	103,16
1.2-Receita Resultante do Imposto sobre Transmissão Inter Vivos - ITBI	3.310.000,0	2.693.801,6	81,38
1.3-Receita Resultante do Imposto sobre Serviços de Qualquer Natureza - ISS	44.910.000,0	40.694.896,4	90,61
1.4-Receita Resultante do Imposto sobre Imposto de Renda Retido na Fonte - IRRF	9.460.000,0	6.616.070,5	69,94
2-RECEITAS DE TRANSFERÊNCIAS CONSTITUCIONAIS E LEGAIS	172.448.200,0	148.041.469,2	85,85
2.1-Cota-Parte FPM	82.731.000,0	69.194.947,9	83,64
2.1.1-Parcela referente à CF art. 159, I, alínea b	76.731.000,0	66.007.557,2	86,02
2.1.2-Parcela referente à CF art. 159, I, alíneas d e e	6.000.000,0	3.187.390,7	53,12
2.2-Cota-Parte ICMS	72.037.200,0	60.644.265,0	84,18
2.3-Cota-Parte IPI-Exportação	1.500.000,0	1.810.442,8	120,70
2.4-Cota-Parte ITR	80.000,0	67.919,9	84,90
2.5-Cota-Parte IPVA	16.000.000,0	16.323.893,7	102,02
2.6-Cota-Parte IOF-Ouro	0,0	0,0	
2.7-Compensações Finan. provenientes de Impostos e Transf. Constitucionais	100.000,0	0,0	
3-TOTAL DA RECEITA RESULTANTE DE IMPOSTOS (1 + 2)	249.468.200,0	217.996.585,5	87,38
4- TOTAL DESTINADO AO FUNDEB - 20% DE ((2.1.1) + (2.2) + (2.3) + (2.4) + (2.5))	33.269.640,0	28.970.815,7	87,08
5- VALOR MÍNIMO A SER APLICADO ALÉM DO VALOR DESTINADO AO FUNDEB - 5% DE ((2.1.1) + (2.2) + (2.3) + (2.4) + (2.5)) + 25% DE ((1.1) + (1.2) + (1.3) + (1.4) + (2.1.2) + (2.6) + (2.7))	29.097.410,0	25.528.330,7	87,73

mcavali
Técnica Ferris Cavallari
Gerente Cont. Social
CPF 031.187.137-03
Mat. 17.724/PMBM

Leonardo Ramos de Oliveira
Secretário Mun. de Finanças
Mat. 17.724/PMBM

Luz Claudio Medeiros Compasso
Sub. Controlador Geral de Município -
Matricúla: 17.749

Rodrigo Drable Costa
Prefeito

CHEFE DO PODER EXECUTIVO: RODRIGO DRABLE COSTA
RESPONSÁVEL PELA CONTABILIDADE: CRISTINA MARIA PEREIRA
SIGFIS - Versão 2021

Data de Emissão: 29/11/2021 16:48h

Anexo 8 do RREO

MUNICÍPIO DE BARRA MANSA
RELATÓRIO RESUMIDO DA EXECUÇÃO ORÇAMENTÁRIA
DEMONSTRATIVO DAS RECEITAS E DESPESAS COM MANUTENÇÃO E DESENVOLVIMENTO DO ENSINO
DEMONSTRATIVO DAS RECEITAS E DESPESAS COM MANUTENÇÃO E DESENVOLVIMENTO DO ENSINO
ORÇAMENTOS FISCAL E DA SEGURIDADE SOCIAL
PERÍODO DE REFERÊNCIA : 5º Bimestre / 2021

LEI 9.394/96, art 72 - Anexo 8

R\$1,00

RECEITAS RECEBIDAS DO FUNDEB NO EXERCÍCIO	PREVISÃO ATUALIZADA (a)	RECEITAS REALIZADAS	
		Até 5º Bim/2021 (b)	% (b/a)
6-RECEITAS RECEBIDAS DO FUNDEB	97.000.000,0	85.405.344,8	88,05
6.1-Transferências de Recursos do FUNDEB	97.000.000,0	85.395.294,3	88,04
6.1.1-Principal	96.950.000,0	85.136.303,1	87,81
6.1.2-Rendimento de Aplicação Financeira	50.000,0	258.991,2	517,98
6.2- FUNDEB - Complementação da União - VAAF	0,0	10.050,5	0,00
6.2.1-Principal	0,0	0,0	0,00
6.2.2-Rendimento de Aplicação Financeira	0,0	10.050,5	0,00
6.3- FUNDEB - Complementação da União - VAAT	0,0	0,0	0,00
6.3.1-Principal	0,0	0,0	0,00
6.3.2-Rendimento de Aplicação Financeira	0,0	0,0	0,00
7-RESULTADO LÍQUIDO DAS TRANSFERÊNCIAS DO FUNDEB (6.1.1 - 4)	63.680.360,0	56.165.487,4	88,20
RECURSOS RECEBIDOS EM EXERCÍCIOS ANTERIORES E NÃO UTILIZADOS		VALOR	
8- TOTAL DOS RECURSOS DE SUPERÁVIT			503.480,8
8.1- SUPERÁVIT DO EXERCÍCIO IMEDIATAMENTE ANTERIOR			503.480,8
8.2- SUPERÁVIT RESIDUAL DE OUTROS EXERCÍCIOS			0,0
9- TOTAL DOS RECURSOS DO FUNDEB DISPONÍVEIS PARA UTILIZAÇÃO (6 + 8)			85.908.825,6

DESPESAS COM RECURSOS DO FUNDEB	DOTAÇÃO ATUALIZADA (c)	DESPESAS EMPENHADAS Até o Bimestre (d)	DESPESAS LIQUIDADAS Até o Bimestre (e)	DESPESAS PAGAS Até o Bimestre (f)
10- PROFISSIONAIS DA EDUCAÇÃO BÁSICA	87.103.480,8	69.440.121,0	69.440.121,0	69.438.533,6
10.1- Educação Infantil	3.300.000,0	2.487.824,2	2.487.824,2	2.487.824,2
10.1.1- Creche	0,0	0,0	0,0	0,0
10.1.2- Pré-escola	3.300.000,0	2.487.824,2	2.487.824,2	2.487.824,2
10.2- Ensino Fundamental	83.803.480,8	66.952.296,7	66.952.296,7	66.950.709,3
11- OUTRAS DESPESAS	10.400.000,0	2.297.687,6	1.362.667,2	1.362.667,2
11.1- Educação Infantil	0,0	0,0	0,0	0,0
11.1.1- Creche	0,0	0,0	0,0	0,0
11.1.2- Pré-escola	0,0	0,0	0,0	0,0
11.2- Ensino Fundamental	10.400.000,0	2.297.687,6	1.362.667,2	1.362.667,2
12- TOTAL DAS DESPESAS COM RECURSOS DO FUNDEB (10 + 11)	97.503.480,8	71.737.808,5	70.802.788,1	70.801.200,7

INDICADORES DO FUNDEB				
DESPESAS CUSTEADAS COM RECEITAS DO FUNDEB RECEBIDAS NO EXERCÍCIO	DESPESAS EMPENHADAS Até o Bimestre (d)	DESPESAS LIQUIDADAS Até o Bimestre (e)	DESPESAS PAGAS Até o Bimestre (f)	
13- Despesas com Profissionais da Educação Básica	68.436.640,1	68.952.355,1	68.944.690,7	
14- Despesas Impostos e Transferências de Impostos	71.234.327,7	70.299.307,3	70.297.719,9	
15- Despesas Complementação da União - VAAF	0,0	0,0	0,0	
16- Despesas Complementação da União - VAAT	0,0	0,0	0,0	
17- Despesas Complementação da União - VAAT Aplicadas na Educação Infantil	0,0	0,0	0,0	
18- Despesas Complementação da União - VAAT Aplicadas em Despesa de Capital	0,0	0,0	0,0	

INDICADORES - Art. 212-A, Inciso XI e § 3º - Constituição Federal	VALOR EXIGIDO (i)	VALOR APLICADO (j)	VALOR CONSIDERADO APÓS DEDUÇÕES (k)	% APLICADO (l)
19- Mín. 70% do FUNDEB na Remuneração dos Profissionais Educ. Básica	59.783.741,4	68.952.355,1	68.952.355,1	80,7
20- Perc. 50% da Complem. da União ao FUNDEB (VAAT) na Educ. Infantil	0,0	0,0	0,0	0,0
21- Mín de 15% da Complem. da União ao FUNDEB-VAAT em Desp. de Capital	0,0	0,0	0,0	0,0

INDICADORE - Art. 25, § 3º - Lei nº 14.113 de 2020 (Máximo de 10% do Superávit)	VALOR MÁXIMO PERMITIDO (m)	VALOR NÃO APLICADO (n)	NÃO APLICADO APÓS AJUSTE (o)	% NÃO APLICADO (p)
22- Total da Receita Recebida e não Aplicada no Exercício	8.540.534,5	14.171.017,1	14.171.017,1	16,6

INDICADOR - Art. 25, § 3º - Lei nº 14.113 de 2020 (Aplicação do Superávit de Exercício Anterior)	VALOR DE SUPERÁVIT PERMITIDO NO EXER. ANTERIOR (q)	VALOR NÃO APLICADO NO EXERCÍCIO ANTERIOR (r)	VALOR DE SUPERÁVIT APLICADO ATÉ O 1º QUADR. (s)	VALOR APLIC. ATÉ O 1º QUADR. QUE INTEGRARÁ O LIMITE CONSTITUCIONAL (t)	VALOR APLICADO APÓS O 1º QUADR (u)	VALOR NÃO APLICADO (v)
23- Total das Despesas custeadas com Superávit do FUNDEB	7.898.114,8	0,0	503.480,8	503.480,8	0,0	-503.480,8
23.1- Total das Desp. custeadas com FUNDEB - Impostos e Transf. de Impostos	7.898.114,8	0,0	503.480,8	503.480,8	0,0	-503.480,8
23.2- Total das Desp. custeadas c/ FUNDEB - Complem. União (VAAF + VAAT)	0,0	0,0	0,0	0,0	0,0	0,0

CHEFE DO PODER EXECUTIVO: RODRIGO DRABLE COSTA
RESPONSÁVEL PELA CONTABILIDADE: CRISTINA MARIA PEREIRA

SIGFIS - Versão 2021

Data de Emissão: 29/11/2021 16:48h

Anexo 8 do RREO

Rodrigo Drable Costa
Prefeito

MUNICÍPIO DE BARRA MANSA
RELATÓRIO RESUMIDO DA EXECUÇÃO ORÇAMENTÁRIA
DEMONSTRATIVO DAS RECEITAS E DESPESAS COM MANUTENÇÃO E DESENVOLVIMENTO DO ENSINO

ORÇAMENTOS FISCAL E DA SEGURIDADE SOCIAL
PERÍODO DE REFERÊNCIA : 5º Bimestre / 2021

LEI 9.394/96, art 72 - Anexo 8

R\$1,00

DESPESAS COM MANUTENÇÃO E DESENVOLVIMENTO DO ENSINO - MDE - CUSTEADAS COM RECEITAS DE IMPOSTOS (EXCETO FUNDEB)				
DESPESAS COM AÇÕES TÍPICAS DE MDE - RECEITAS DE IMPOSTOS EXCETO FUNDEB (Por área de Atuação)	DOTAÇÃO ATUALIZADA (c)	DESPESAS EMPENHADAS Até o Bimestre (d)	DESPESAS LIQUIDADAS Até 5º Bim/2021 (e)	DESPESAS PAGAS Até 5º Bim/2021 (f)
24- EDUCAÇÃO INFANTIL	9.993.396,0	7.265.793,5	6.399.239,4	5.925.060,5
24.1- Creche	200.000,0	100.000,0	0,0	0,0
24.2- Pré-escola	9.793.396,0	7.165.793,5	6.399.239,4	5.925.060,5
25- ENSINO FUNDAMENTAL	40.737.856,9	33.422.424,5	27.674.896,1	20.675.943,9
26- TOTAL DAS DESPESAS COM AÇÕES DO MDE	50.731.252,9	40.688.218,1	34.074.135,5	26.601.004,4

APURAÇÃO DAS DESPESAS PARA FINS DE LIMITE MÍNIMO CONSTITUCIONAL		VALOR
27- TOTAL DAS DESPESAS DE MDE CUSTEADAS COM RECURSOS DE IMPOSTOS		104.876.923,60
28 (-) RESULTADO LÍQUIDO DAS TRANSFERÊNCIAS DO FUNDEB = (L7)		56.165.487,41
29 (-) RESTOS A PAGAR NÃO PROCESSADOS INSCRITOS NO EXERCÍCIO SEM DISPONIBILIDADE FINANCEIRA DE RECURSOS DO FUNDEB		0,00
30 (-) RESTOS A PAGAR NÃO PROCESSADOS INSCRITOS NO EXERCÍCIO SEM DISPONIBILIDADE FINANCEIRA DE RECURSOS DE IMPOSTOS		0,00
31 (-) CANCELAMENTO, NO EXERCÍCIO, DE RESTOS A PAGAR INSCRITOS COM DISPONIBILIDADE FINANCEIRA DE RECURSOS DE IMPOSTOS VINCULADOS AO ENSINO		0,00
32- TOTAL DAS DESPESAS PARA FINS DE LIMITE (27 - (28 + 29 + 30 + 31))		48.711.436,19

APURAÇÃO DO LIMITE MÍNIMO CONSTITUCIONAL	VALOR EXIGIDO (x)	VALOR APLICADO (w)	% APLICADO (y)
33- APLICAÇÃO EM MDE SOBRE A RECEITA RESULTANTE DE IMPOSTOS	54.499.146,38	48.711.436,19	22,35

RESTOS A PAGAR INSCRITOS EM EXERCÍCIOS ANTERIORES COM DISPONIBILIDADE FINANCEIRA DE RECURSOS DE IMPOSTOS DO FUNDEB	SALDO INICIAL (x)	RP LIQUIDADOS (aa)	RP PAGOS (ab)	RP CANCELADOS (ac)	SALDO FINAL (ad)
34- RESTOS A PAGAR DE DESPESAS COM MDE	0,00	0,00	0,00	0,00	0,00
34.1- Executados com recursos de Impostos e Transferências de Impostos	0,00	0,00	0,00	0,00	0,00
34.2- Executados com recursos do FUNDEB - Impostos	0,00	0,00	0,00	0,00	0,00
34.3- Executados com recursos do FUNDEB - VAAF e VAAAT	0,00	0,00	0,00	0,00	0,00

RECEITAS ADICIONAIS PRA FINANCIAMENTO DO ENSINO	PREVISÃO ATUALIZADA (a)	RECEITAS REALIZADAS Até o Bimestre (b)
35- RECEITA DE TRANSFERÊNCIAS DO FNDE (incluindo rendimentos de aplicação Financeira)	13.657.722,0	11.677.495,0
35.1- Salário-Educação	10.000.000,0	8.747.760,9
35.2- PDDE	5.000,0	1.443,8
35.3- Transferências Diretas - PNAE	3.500.000,0	2.894.157,0
35.4- PNATE	30.000,0	34.133,3
35.5-Outras Transferências do FNDE	122.722,0	0,0
36-RECEITA DE TRANSFERÊNCIAS DE CONVÊNIOS	0,0	0,0
37- RECEITA DE ROYALTIES DESTINADOS À EDUCAÇÃO	0,0	0,0
38-RECEITA DE OPERAÇÕES DE CRÉDITO	0,0	0,0
39-OUTRAS RECEITAS PARA FINANCIAMENTO DO ENSINO	0,0	0,0
40-TOTAL RECEITAS ADICIONAIS PARA FINANCIAMENTO DO ENSINO (35 + 36 +37 + 38 + 39))	13.657.722,0	11.677.495,0

DESPESAS CUSTEADAS COM RECEITAS ADICIONAIS PARA FINANCIAMENTO DO ENSINO (Por Área de Atuação)	DOTAÇÃO ATUALIZADA (c)	DESPESAS EMPENHADAS Até o Bimestre (d)	DESPESAS LIQUIDADAS Até o Bimestre (e)	DESPESAS PAGAS Até o Bimestre (f)
41- EDUCAÇÃO INFANTIL	525.000,00	370.000,00	271.921,93	271.921,93
41.1- Creche	0,00	0,00	0,00	0,00
41.2- Pré-escola	525.000,00	370.000,00	271.921,93	271.921,93
42- ENSINO FUNDAMENTAL	17.183.215,86	14.900.693,60	8.400.985,11	8.292.514,69
43- ENSINO MÉDIO	535.000,00	301.831,67	421.831,67	416.057,47
44- ENSINO SUPERIOR	0,00	0,00	0,00	0,00
45- ENSINO PROFISSIONAL NÃO INTEGRADO AO ENSINO REGULAR	651.000,00	356.375,53	356.090,13	348.949,48
46- TOTAL DE DESPESAS CUSTEADAS COM RECURSOS ADICIONAIS PARA FINANCIA	18.894.215,86	15.928.900,80	9.450.828,84	9.329.443,57

Mônica Feres Cavallero
Gerente Cont. Geral
CPF 082.187.187-03
CNPJ 16.057.000/0001-10

Leonardo Ramos de Oliveira
Secretário Mun. de Finanças
Mat 17.724 / PMBM

Luiz Claudio Medeiros Compas
Sub. Controlador Geral do Município
Matrícula: 17.748

Rodrigo Drable Costa
Prefeito

CHEFE DO PODER EXECUTIVO: RODRIGO DRABLE COSTA
RESPONSÁVEL PELA CONTABILIDADE: CRISTINA MARIA PEREIRA

MUNICÍPIO DE BARRA MANSA
RELATÓRIO RESUMIDO DA EXECUÇÃO ORÇAMENTÁRIA
DEMONSTRATIVO DAS RECEITAS E DESPESAS COM MANUTENÇÃO E DESENVOLVIMENTO DO ENSINO
DEMONSTRATIVO DAS RECEITAS E DESPESAS COM MANUTENÇÃO E DESENVOLVIMENTO DO ENSINO
ORÇAMENTOS FISCAL E DA SEGURIDADE SOCIAL
PERÍODO DE REFERÊNCIA : 5º Bimestre / 2021

LEI 9.394/96, art 72 - Anexo 8

R\$ Milhares

TOTAL GERAL DAS DESPESAS COM EDUCAÇÃO	DOTAÇÃO ATUALIZADA (c)	DESPESAS EMPENHADAS Até o Bimestre (d)	DESPESAS LIQUIDADAS Até o Bimestre (e)	DESPESAS PAGAS Até o Bimestre (f)
47- TOTAL GERAL DAS DESPESAS COM EDUCAÇÃO	152.700.000,00	128.354.927,37	114.327.752,44	106.731.648,77
47.1- Despesas Correntes	145.750.000,00	115.203.643,78	114.306.052,44	106.709.948,77
47.1.1- Pessoal Ativo	106.268.750,00	96.639.221,58	95.970.651,88	89.664.514,70
47.1.2- Pessoal Inativo	0,00	0,00	0,00	0,00
47.1.3- Transferências às instituições comunitárias, confessionais ou filantrópicas sem fin	0,00	0,00	0,00	0,00
47.1.4- Outras Despesas Correntes	39.481.250,00	18.564.422,20	18.335.400,56	17.045.434,07
47.2- Despesas de Capital	6.950.000,00	13.151.283,59	21.700,00	21.700,00
47.2.1- Transferências às instituições comunitárias, confessionais ou filantrópicas sem fin	0,00	0,00	0,00	0,00
47.2.2- Outras Despesas de Capital	6.950.000,00	13.151.283,59	21.700,00	21.700,00

marcar
Cristina Maria Pereira
Secretária Municipal de Educação
Mat. 17.7247 PMBM

[Assinatura]
Leonardo Ramos de Oliveira
Secretário Mun. de Finanças
Mat. 17.7247 PMBM

[Assinatura]
Luiz Claudio Medeiros Corrêa
Sub. Controlador Geral do Município
Matricula: 17.749

[Assinatura]
Rodrigo Drable Costa
Prefeito

CHEFE DO PODER EXECUTIVO: RODRIGO DRABLE COSTA
RESPONSÁVEL PELA CONTABILIDADE: CRISTINA MARIA PEREIRA

SIGFIS - Versão 2021

Data de Emissão: 29/11/2021 16:48h

Anexo 8 do RREO

CONTROLE DA DISPONIBILIDADE FINANCEIRA E CONCILIAÇÃO BANCÁRIA	FUNDEB (ae)	SALÁRIO EDUCAÇÃO (af)
48- DISPONIBILIDADE FINANCEIRA EM 31 DE DEZEMBRO DE <EXERCÍCIO ANTERIOR>	1.152.562,69	4.719.530,26
49- (+) INGRESSO DE RECURSOS ATÉ O BIMESTRE	85.405.344,83	8.747.760,93
50- (-) PAGAMENTOS EFETUADOS ATÉ O BIMESTRE (orçamentário e restos a pagar)	70.822.890,54	6.000.546,70
51- (=) DISPONIBILIDADE FINANCEIRA ATÉ O BIMESTRE	15.735.016,98	7.466.744,49
52- (+) AJUSTES POSITIVOS	0,00	0,00
53- (-) AJUSTES NEGATIVOS (OUTROS VALORES EXTRAORÇAMENTÁRIOS)	0,00	0,00
54- (=) SALDO FINANCEIRO CONCILIADO (Saldo Bancário)	15.735.016,98	7.466.744,49

INDICADORES AJUSTADOS

Mínimo de 70% do FUNDEB na Remuneração dos Profissionais Educação. Básica

VALOR EXIGIDO	VALOR APLICADO	% APLICADO
59.783.741,38	68.944.690,73	80,73

APLICAÇÃO EM MDE SOBRE A RECEITA RESULTANTE DE IMPOSTOS

TOTAL DAS DESPESAS DE MDE CUSTEADAS COM RECURSOS DE IMPOSTOS	(-) RESULTADO LÍQUIDO DAS TRANSFERÊNCIAS DO FUNDEB = (L7)	TOTAL DAS DESPESAS PARA FINS DE LIMITE	% APLICADO
96.898.724,30	56.165.487,41	40.733.236,89	18,69

RESULTADO DAS CRÍTICAS APLICADAS SOBRE A GERAÇÃO DO ANEXO 08 RREO

Crítica 01: Ok.

Crítica 02: Ok.

Crítica 03: Ok.

Crítica 04: Ok.

Crítica 05: O Total de Receitas Adicionais para Financiamento do Ensino não pode ser menor que o Total de Despesas Custeadas com Recursos Adicionais para Financiamento do Ensino. As células 40(a) e 40(b) devem ter, respectivamente, valores maiores que os das células 46(c) e 46(f).

Observação:

As críticas não impedem a emissão do anexo, mas é importante que sejam observadas e, eventualmente, corrigidos os dados (Especialmente os da tabela Despesas Educação), pois elas podem afetar o cálculo dos índices apresentados no relatório. Outros esclarecimentos poderão ser obtidos através do Help Desk.

marcel
 Marcela Feres Carvalho
 Gerente Cont. Gerencial
 CPF 082.787.167-00
 Matr. 17.724 | PMBM

[Assinatura]
 Leonardo Ramos de Oliveira
 Secretário Mun. de Finanças
 Matr. 17.724 | PMBM

[Assinatura]
 Luiz Claudio Medeiros Corrêa
 Sub. Controlador Geral do Munic.
 Matrícula: 17.749

[Assinatura]
 Rodrigo Drable Costa
 Prefeito

MUNICÍPIO DE BARRA MANSA
RELATÓRIO RESUMIDO DA EXECUÇÃO ORÇAMENTÁRIA
DEMONSTRATIVO DAS RECEITAS DE IMPOSTOS E DAS DESPESAS PRÓPRIAS COM SAÚDE
ORÇAMENTOS FISCAL E DA SEGURIDADE SOCIAL
PERÍODO DE REFERÊNCIA : 5º Bimestre / 2021

ADCT, art 77 - Anexo 12

R\$ 1,00

	RECEITAS RESULTANTES DE IMPOSTOS E TRANSFERÊNCIAS CONSTITUCIONAIS E LEGAIS		PREVISÃO INICIAL		PREVISÃO ATUALIZADA		RECEITAS REALIZADAS	
			Até 5º Bim/2021	% (B/A) x 100	Até 5º Bim/2021	% (B/A) x 100	Até 5º Bim/2021	% (B/A) x 100
RECEITA DE IMPOSTOS LÍQUIDA (I)			77.020.000,0		77.020.000,0		69.955.116,2	90,8
Recarga Resultante do Imposto Predial e Territorial - IPTU			19.340.000,0		19.340.000,0		19.950.347,9	103,2
IPTU			16.100.000,0		16.100.000,0		15.991.474,6	99,3
Multa, Juros de Mora, Dívida Ativa e Outros Encargos do IPTU			3.240.000,0		3.240.000,0		3.958.873,3	122,2
Recarga Resultante do Imposto sobre Transmissão Inter Vivos - ITBI			3.310.000,0		3.310.000,0		2.693.801,5	81,4
ITBI			3.000.000,0		3.000.000,0		2.360.298,5	78,7
Multa, Juros de Mora, Dívida Ativa e Outros Encargos do ITBI			310.000,0		310.000,0		333.503,0	107,6
Recarga Resultante do Imposto sobre Serviços de Qualquer Natureza - ISS			44.910.000,0		44.910.000,0		40.694.896,3	90,6
ISS			43.000.000,0		43.000.000,0		38.270.383,8	89,0
Multa, Juros de Mora, Dívida Ativa e Outros Encargos do ISS			1.910.000,0		1.910.000,0		2.424.512,5	126,9
Recarga Resultante do Imposto sobre a Proveniência de Qualquer Natureza Retido na Fonte - IRRF			9.460.000,0		9.460.000,0		6.616.070,5	69,9
RECEITAS DE TRANSFERÊNCIAS CONSTITUCIONAIS E LEGAIS (II)			140.680.000,0		140.680.000,0		144.854.078,6	87,0
Cota-Parte FPM			67.000.000,0		67.000.000,0		66.007.557,2	86,0
Cota-Parte ITR			80.000,0		80.000,0		67.919,9	84,9
Cota-Parte ICMS			56.000.000,0		56.000.000,0		60.644.265,0	84,2
Cota-Parte IPVA			16.000.000,0		16.000.000,0		16.323.893,7	102,0
Cota-Parte IPT-Exportação			1.500.000,0		1.500.000,0		1.810.442,8	120,7
Compensações Financeiras Provenientes de Impostos e Transferências Constitucionais			100.000,0		100.000,0		0,0	0,0
Desoneração ICMS (LC 87/1996)			100.000,0		100.000,0		0,0	0,0
Outras			0,0		0,0		0,0	0,0
Total das Receitas Resultantes de Impostos e Transferências Constitucionais e Legais (III)=(I)+(II)			217.700.000,0		217.700.000,0		214.809.194,8	86,2
DESPESAS COM AÇÕES E SERVIÇOS PÚBLICOS DE SAÚDE (ASPS) - POR SUBFUNÇÃO E CATEGORIA ECONÔMICA								
ATENÇÃO BÁSICA (IV)								
Despesas Correntes	28.990.000,0	28.732.829,9	29.358.506,3	98,7	28.436.895,2	95,6	27.914.323,4	93,9
Despesas de Capital	28.930.000,0	28.728.332,4	29.358.010,9	98,8	28.432.387,7	95,6	27.909.826,0	93,9
ASSISTÊNCIA HOSPITALAR E AMBULATORIAL (V)								
Despesas Correntes	60.000,0	4.497,5	-10.502,5	-233,5	4.497,5	100,0	4.497,5	100,0
Despesas de Capital	3.630.000,0	5.727.887,3	5.031.484,2	87,8	4.993.934,8	87,2	4.993.494,8	87,2
SUPORTE PROFILÁTICO E TERAPÊUTICO (VI)								
Despesas Correntes	3.610.000,0	5.710.025,4	5.013.642,3	87,8	4.993.934,8	87,5	4.993.494,8	87,5
Despesas de Capital	20.000,0	17.841,9	17.841,9	100,0	0,0	0,0	0,0	0,0
VIGILÂNCIA SANITÁRIA (VII)								
Despesas Correntes	890.000,0	1.774.214,0	1.407.722,5	79,3	1.385.035,0	78,1	1.375.698,1	77,5
Despesas de Capital	890.000,0	1.774.214,0	1.407.722,5	79,3	1.385.035,0	78,1	1.375.698,1	77,5
VIGILÂNCIA EPIDEMIOLÓGICA (VIII)								
Despesas Correntes	20.000,0	23.784,0	10.000,0	42,0	10.000,0	42,0	10.000,0	42,0
Despesas de Capital	20.000,0	23.784,0	10.000,0	42,0	10.000,0	42,0	10.000,0	42,0
DESPESAS PAGAS								
Despesas Correntes	0,0	0,0	0,0	0,0	0,0	0,0	0,0	0,0
Despesas de Capital	0,0	0,0	0,0	0,0	0,0	0,0	0,0	0,0

CHEFE DO PODER EXECUTIVO: RODRIGO DRABLE COSTA
RESPONSÁVEL PELA CONTABILIDADE: CRISTINA MARIA PEREIRA

SIGFIS - Versão 2021

Data de Emissão: 29/11/2021 16:48h

Anexo 12 do RREO

SECRETARIA MUNICIPAL DE FINANÇAS
SECRETARIA MARIA PEREIRA
Mat. 17.724 | PMBM

MUNICÍPIO DE BARRA MANSA
RELATÓRIO RESUMIDO DA EXECUÇÃO ORÇAMENTÁRIA
DEMONSTRATIVO DAS RECEITAS DE IMPOSTOS E DAS DESPESAS PRÓPRIAS COM SAÚDE
ORÇAMENTOS FISCAL E DA SEGURIDADE SOCIAL
PERÍODO DE REFERÊNCIA : 5º Bimestre / 2021


Rodrigo Drable Costa
Prefeito

	R\$ 1,00										
ADCT. art 77 - Anexo 12											
ALIMENTAÇÃO E NUTRIÇÃO (IX)											
Despesas Correntes	0,0	0,0	0,0	0,0	0,0	0,0	0,0	0,0	0,0	0,0	0,0
Despesas de Capital	0,0	0,0	0,0	0,0	0,0	0,0	0,0	0,0	0,0	0,0	0,0
OUTRAS SUBFUNÇÕES (X)											
Despesas Correntes	0,0	0,0	0,0	0,0	0,0	0,0	0,0	0,0	0,0	0,0	0,0
Despesas de Capital	0,0	0,0	0,0	0,0	0,0	0,0	0,0	0,0	0,0	0,0	0,0
TOTAL (XI)=(IV+V+VI+VII+VIII+IX+X)	33.530.000,0	37.258.695,2	35.807.715,0	308,0	34.825.855,0	302,9	34.293.516,3	300,6	34.293.516,3	300,6	34.293.516,3

APURAÇÃO DO CUMPRIMENTO DO LIMITE MÍNIMO PARA APLICAÇÃO EM ASPS

	DESPESAS EMPENHADAS (d)	DESPESAS LIQUIDADAS (e)	DESPESAS PAGAS (f)
Total das Despesas com ASPs (XII) = (XI)			
(-) Restos a Pagar Não Processados Inscritos Indevidamente no Exercício sem Disponibilidade Financeira (XIII)	35.807.715,0	34.825.855,0	34.293.516,3
(-) Despesas Custeadas com Recursos Vinculados à Parcela do Percentual Mínimo que não foi Aplicado em ASPs em Exercícios Anteriores (XIV)	0,0	0,0	0,0
(-) Despesas Custeadas com Disponibilidade de Caixa Vinculada aos Restos a Pagar Cancelados (XV)	0,0	0,0	0,0
(=) VALOR APLICADO EM ASPS (XVI) = (XII - XIII - XIV - XV)	35.807.715,0	34.825.855,0	34.293.516,3
Despesa Mínima a ser Aplicada em ASPs (XVII) = (III) x 15% (LC 141/2012)			32.221.379,2
Despesa Mínima a ser Aplicada em ASPs (XVII) = (III) x % (Lei Orgânica Municipal)			0,0
Diferença entre o Valor Aplicado e a Despesa Mínima a ser Aplicada (XVIII) = (XVI) (d ou e) - (XVII)	0,0	2.604.475,8	0,0
Limite não Cumprido (XIX) = (XVIII) (Quando valor for inferior a zero)	16,7	16,2	0,0
PERCENTUAL DA RECEITA DE IMPOSTOS E TRANSFERÊNCIAS CONSTITUCIONAIS E LEGAIS APLICADO EM ASPS (XVIII/III) * 100 (mínimo de 15% conforme LC nº 141/2012 ou % da Lei Orgânica Municipal)			

CONTROLE DO VALOR REFERENTE AO PERCENTUAL MÍNIMO NÃO CUMPRIDO EM EXERCÍCIOS ANTERIORES PARA FINS DE APLICAÇÃO DOS RECURSOS VINCULADOS CONFORME ARTIGOS 25 E 26 DA LC 141/2012

	Saldo Inicial (no exercício atual) h	Despesas Custeadas no Exercício de Referência		Saldo Final aplicado (não aplicado) (f) = (h - (i ou j))
		Empenhadas (i)	Pagas (k)	
Diferença de limite não cumprido em 2021 (saldo final = XIX d)	0,0	0,0	0,0	0,0
Diferença de limite não cumprido em 2020 (saldo final = XIX d)	0,0	0,0	0,0	0,0
Diferença de limite não cumprido em Exercícios Anteriores (saldo inicial igual ao saldo final do demonstrativo do exercício anterior)	0,0	0,0	0,0	0,0
TOTAL DA DIFERENÇA DE LIMITE NÃO CUMPRIDO EM EXERCÍCIOS ANTERIORES (XX)	0,0	0,0	0,0	0,0

EXECUÇÃO DE RESTOS A PAGAR

EXERCÍCIO DO EMPENHO	Valor Mínimo para aplicação em ASPs (m)	Valor aplicado em ASPs no exercício (n)	Valor aplicado além do limite mínimo (o) = (n-m), se < 0 então (o) = 0	Total inscrito em RP no exercício (p)	RPNP Inscritos Indevidamente no Exercício sem Disponibilidade Financeira q = (r)=(0)	Valor inscrito em RP considerado no Limite (r)=(p-(o+q)) se < 0 então (r) = (0)	Total de RP pagos (s)	Total de RP a pagar (t)	Total de RP cancelados ou prescritos (u)	Diferença entre o valor aplicado além do limite e o total do RP (v) = ((o + q) - (u))
Empenhos de 2020 (regra nova)	0,0	0,0	0,0	0,0	0,0	0,0	0,0	0,0	0,0	0,0
Empenhos de 2018	0,0	0,0	0,0	0,0	0,0	0,0	0,0	0,0	0,0	0,0
Empenhos de 2017	0,0	0,0	0,0	0,0	0,0	0,0	0,0	0,0	0,0	0,0
Empenhos de 2016 e anteriores	0,0	0,0	0,0	0,0	0,0	0,0	0,0	0,0	0,0	0,0

CHEFE DO PODER EXECUTIVO: RODRIGO DRABLE COSTA
RESPONSÁVEL PELA CONTABILIDADE: CRISTINA MARIA PEREIRA
SIGFIS - Versão 2021

Leonardo Ramalho de Oliveira
Secretário de Finanças
Data de Emissão: 28/11/2021
Mat. 1774 P/BPM

Monica Peres Carvalho
Gerente Cont. Gerencial
CPF: 082.737.497-00
CPF: 082.737.497-00

Anexo 12 do RREO

MUNICÍPIO DE BARRA MANSA
RELATÓRIO RESUMIDO DA EXECUÇÃO ORÇAMENTÁRIA
DEMONSTRATIVO DAS RECEITAS DE IMPOSTOS E DAS DESPESAS PRÓPRIAS COM SAÚDE
ORÇAMENTOS FISCAL E DA SEGURIDADE SOCIAL
PERÍODO DE REFERÊNCIA : 5º Bimestre / 2021

ADCT, art.77 - Anexo 12

TOTAL DOS RESTOS A PAGAR CANCELADOS OU PRESCRITOS ATÉ O FINAL DO EXERCÍCIO ATUAL QUE AFETARAM O CUMPRIMENTO DO LIMITE (XXI)	R\$ 1,00
TOTAL DOS RESTOS A PAGAR CANCELADOS OU PRESCRITOS ATÉ O FINAL DO EXERCÍCIO ANTERIOR QUE AFETARAM O CUMPRIMENTO DO LIMITE (XXII)	0,0
TOTAL DOS RESTOS A PAGAR CANCELADOS OU PRESCRITOS NO EXERCÍCIO ATUAL QUE AFETARAM O CUMPRIMENTO DO LIMITE (XXIII) = (XXI - XXII)	0,0

CONTROLE DE RESTOS A PAGAR CANCELADOS OU PRESCRITOS CONSIDERADOS PARA FINS DE APLICAÇÃO DA DISPONIBILIDADE DE CAIXA CONFORME ARTIGO 248§ 1º e 2º DA LC 141/2012

	Saldo Inicial (w)	RESTOS A PAGAR CANCELADOS OU PRESCRITOS				Saldo Final (não aplicado) (aa) = (w-x ou y);
		Despesas Custeadas no Exercício de Referência		Pagas (z)		
		Empenhadas (x)	Liquidadas (v)			
Restos a pagar cancelados ou prescritos em 2021 a serem compensados (XXIV)	0,0	0,0	0,0	0,0	0,0	0,0
Restos a pagar cancelados ou prescritos em 2021 a serem compensados (XXV)	0,0	0,0	0,0	0,0	0,0	0,0
RP cancelados ou prescritos em exercícios anteriores a serem compensados (XXVI) (saldo inicial igual ao saldo final do demonstrativo anterior)	0,0	0,0	0,0	0,0	0,0	0,0
TOTAL DE RESTOS A PAGAR CANCELADOS OU PRESCRITOS A COMPENSAR (XXVII)	0,0	0,0	0,0	0,0	0,0	0,0

RECEITAS ADICIONAIS PARA O FINANCIAMENTO DA SAÚDE NÃO COMPUTADAS NO CÁLCULO DO MÍNIMO

	PREVISÃO INICIAL	PREVISÃO ATUALIZADA (a)	RECEITAS REALIZADAS	
			<Período Atual> (b)	% (B/A) x 100
RECEITAS DE TRANSFERÊNCIA PARA A SAÚDE (XXVIII)	90.1140.000,0	161.692.865,3	103.905.598,1	64,3
Provenientes da União	79.700.000,0	116.054.436,6	77.065.395,3	66,4
Provenientes dos Estados	10.440.000,0	45.638.428,7	26.840.202,8	58,8
Provenientes de Outros Municípios	0,0	0,0	0,0	0,0
RECEITAS DE OPERAÇÕES DE CRÉDITO INTERNAS E EXTERNAS VINCULADAS À SAÚDE (XXIX)	0,0	0,0	0,0	0,0
OUTRAS RECEITAS (XXX)	830.000,0	830.000,0	654.633,3	78,9
TOTAL DE RECEITAS ADICIONAIS PARA FINANCIAMENTO DA SAÚDE (XXXI)=(XXVIII+XXIX+XXX)	90.970.000,0	162.522.865,3	104.560.231,4	64,3

DESPESAS COM SAÚDE POR SUBFUNÇÕES E CATEGORIA ECONÔMICA NÃO COMPUTADAS NO CÁLCULO DO MÍNIMO

	DOTAÇÃO INICIAL	DOTAÇÃO ATUALIZADA (c)	DESPESAS EMPENHADAS		DESPESAS LIQUIDADAS		DESPESAS PAGAS	
			Até 5º Bim/2021 (d)	% (dc) x 100	Até 5º Bim/2021 (e)	% (ec) x 100	Até 5º Bim/2021 (f)	% (fc) x 100
ATENÇÃO BÁSICA (XXXII)	19.975.000,0	48.653.837,5	37.238.354,2	79,8	27.612.214,3	59,2	27.454.998,0	58,8
Despesas Correntes	19.975.000,0	39.505.785,4	30.631.027,6	77,3	25.937.450,2	65,7	25.780.234,0	65,3
Despesas de Capital	0,0	7.148.052,2	6.707.326,6	93,8	1.674.764,1	23,4	1.674.764,1	23,4
ASSISTÊNCIA HOSPITALAR E AMBULATORIAL (XXXIII)	67.580.000,0	110.227.416,5	102.655.620,4	93,1	91.620.259,7	83,1	90.215.873,2	81,8
Despesas Correntes	67.520.000,0	108.919.004,5	102.310.676,6	93,9	91.366.016,8	83,9	89.965.120,3	82,6
Despesas de Capital	60.000,0	1.308.412,0	344.943,8	26,4	254.242,9	19,4	250.752,9	19,2
SUORTE PROFILÁTICO E TERAPÊUTICO (XXXIV)	1.540.000,0	1.685.347,1	1.476.028,3	87,6	1.241.507,0	73,7	829.868,9	49,2
Despesas Correntes	1.540.000,0	1.583.960,0	1.476.028,3	93,2	1.241.507,0	78,4	829.868,9	52,4
Despesas de Capital	0,0	101.387,1	0,0	0,0	0,0	0,0	0,0	0,0
VIGILÂNCIA SANITÁRIA (XXXV)	100.000,0	229.600,0	17.187,5	7,5	2.202,8	1,0	2.202,8	1,0
Despesas Correntes	70.000,0	70.000,0	17.187,5	24,6	2.202,8	3,1	2.202,8	3,1
Despesas de Capital	30.000,0	159.600,0	0,0	0,0	0,0	0,0	0,0	0,0
VIGILÂNCIA EPIDEMIOLÓGICA (XXXVI)	1.000.000,0	5.610.593,9	2.963.224,8	52,8	2.058.929,6	36,7	2.007.806,2	35,8
Despesas Correntes	1.000.000,0	5.131.093,9	2.825.154,8	55,1	1.953.934,6	38,3	1.912.811,2	37,3
Despesas de Capital	0,0	479.500,0	138.070,0	28,8	94.995,0	19,8	94.995,0	19,8
ALIMENTAÇÃO E NUTRIÇÃO (XXXVII)	0,0	0,0	0,0	0,0	0,0	0,0	0,0	0,0
Despesas Correntes	0,0	0,0	0,0	0,0	0,0	0,0	0,0	0,0

CHEFE DO PODER EXECUTIVO: RODRIGO DRABLE COSTA
RESPONSÁVEL PELA CONTABILIDADE: CRISTINA MARIA PEREIRA
SIGFIS - Versão 2021

Rodrigo Drable Costa
Prefeito

Data de Emissão: 29/11/2021 16:48h

Luz Claudio Medeiros Compasso
Sub. Controlador Geral do Município
Matricula: 17.749

Anexo 12 do RREO

MUNICÍPIO DE BARRA MANSA
RELATÓRIO RESUMIDO DA EXECUÇÃO ORÇAMENTÁRIA
DEMONSTRATIVO DAS RECEITAS DE IMPOSTOS E DAS DESPESAS PRÓPRIAS COM SAÚDE
ORÇAMENTOS FISCAL E DA SEGURIDADE SOCIAL
PERÍODO DE REFERÊNCIA : 5º Bimestre / 2021

ADCT, art.77 - Anexo 12

Despesas de Capital OUTRAS SUBFUNÇÕES (XXXV/III)	R\$ 1,00		R\$ 1,00		R\$ 1,00		R\$ 1,00		R\$ 1,00	
	0,0	0,0	0,0	0,0	0,0	0,0	0,0	0,0	0,0	0,0
Despesas Correntes	0,0	0,0	0,0	0,0	0,0	0,0	0,0	0,0	0,0	0,0
Despesas de Capital	0,0	0,0	0,0	0,0	0,0	0,0	0,0	0,0	0,0	0,0
TOTAL (XXXIX)=(XXXII+XXXIII+XXXIV+XXXV+XXXVI+XXXVII+XXXVIII)	90.195.000,0	164.406.795,0	144.350.415,2	320,8	122.535.113,4	253,6	120.510.749,1	226,7		
DESPESAS COM SAÚDE NÃO COMPUTADAS NO CÁLCULO DO MÍNIMO										
DESPESAS TOTAIS COM SAÚDE EXECUTADAS COM RECURSOS PRÓPRIOS E COM RECURSOS TRANSFERIDOS DE OUTROS ENTES	DOTAÇÃO INICIAL	DOTAÇÃO ATUALIZADA (c)	DESPESAS EMPENHADAS Até 5º Bim/2021 (d)	% (d/c) x100	DESPESAS LIQUIDADAS Até 5º Bim/2021 (e)	% (e/c) x100	DESPESAS PAGAS Até 5º Bim/2021 (f)	% (f/e) x100		
ATENÇÃO BÁSICA (XL)=(V+XXXI)	48.965.000,0	76.386.667,4	66.596.662,5	178,6	56.049.092,5	154,8	55.369.321,4	152,7		
ASSISTÊNCIA HOSPITALAR E AMBULATORIAL (XLII)=(V+XXXIII)	71.210.000,0	115.955.283,8	107.667.104,6	181,0	96.614.194,5	170,3	95.209.369,0	169,0		
SUPORTE PROFILÁTICO E TERAPÊUTICO (XLIII)=(VI+XXXIV)	2.430.000,0	3.459.561,1	2.883.750,8	166,9	2.626.542,0	151,7	2.205.567,0	126,8		
VIGILÂNCIA SANITÁRIA (XLIV)=(VII+XXXV)	120.000,0	253.384,0	27.187,5	49,5	12.202,8	43,0	12.202,8	43,0		
VIGILÂNCIA EPIDEMIOLÓGICA (XLV)=(VIII+XXXVI)	1.000.000,0	5.610.593,9	2.963.224,8	52,8	2.058.925,6	36,7	2.007.806,2	35,8		
ALIMENTAÇÃO E NUTRIÇÃO (XLVI)=(IX+XXXVII)	0,0	0,0	0,0	0,0	0,0	0,0	0,0	0,0		
OUTRAS SUBFUNÇÕES (XLVII)=(X+XXXVIII)	0,0	0,0	0,0	0,0	0,0	0,0	0,0	0,0		
TOTAL DAS DESPESAS COM SAÚDE (XLVII)=(XI+XXXIX)	123.725.000,0	201.665.490,2	180.458.130,2	628,8	157.360.968,4	556,6	154.804.265,4	527,3		
(-) Despesas executadas com recurso provenientes das transferências de recursos de outros entes	0,0	24.022.651,0	78.101.235,5	325,0	6.532.512,3	27,2	6.484.017,2	27,0		
TOTAL DAS DESPESAS EXECUTADAS COM RECURSOS PRÓPRIOS (XLVIII)	123.725.000,0	177.642.839,2	102.356.894,7	303,8	150.828.456,1	529,3	148.320.248,2	500,3		

Rodrigo Drable Costa
 Rodrigo Drable Costa

Luiz Claudio Medeiros Compasso
 Luiz Claudio Medeiros Compasso
 Sót. Controlador Geral do Município
 Matrícula: 17.749

Leonardo Ribeiro dos Oliviera
 Leonardo Ribeiro dos Oliviera
 Secretário Mant. de Finanças
 Mat 17.724 / PMBM

marcel
 Marcel
 CPF 032.737.477-00
 Matrícula: 10057

CHEFE DO PODER EXECUTIVO: RODRIGO DRABLE COSTA
 RESPONSÁVEL PELA CONTABILIDADE: CRISTINA MARIA PEREIRA
 SIGFIS - Versão 2021

Data de Emissão: 29/11/2021 16:48h

Anexo 12 do RREO

MUNICÍPIO DE BARRA MANSA - PODER EXECUTIVO
RELATÓRIO RESUMIDO DA EXECUÇÃO ORÇAMENTÁRIA
DEMONSTRATIVO DAS PARCERIAS PÚBLICO-PRIVADAS

ORÇAMENTOS FISCAL E DA SEGURIDADE SOCIAL
PERÍODO DE REFERÊNCIA : 5º Bimestre / 2021

Lei nº 11.079, de 30.12.2004, arts 22 e 28 - Anexo 13

R\$ 1,00

ESPECIFICAÇÃO	SALDO TOTAL EM 31 DE DEZEMBRO DO EXERCÍCIO ANTERIOR (a)	REGISTROS EFETUADOS EM 2021					SALDO TOTAL (c) = (a) + (b)																	
		NO BIMESTRE		ATÉ O BIMESTRE																				
		2021	2022	2023	2024	2025		2026	2027	2028	2029	2030												
TOTAL DE ATIVOS																								
Direitos Futuros	0,0																							0,0
Ativos Contabilizados na SPE	0,0																							0,0
Contrapartida para Provisões de PPP	0,0																							0,0
TOTAL DE PASSIVOS (I)	0,0																							0,0
Obrigações Não Relacionadas a Serviços	0,0																							0,0
Contrapartida para Ativos da SPE	0,0																							0,0
Provisões de PPP	0,0																							0,0
GARANTIAS DE PPP (II)	0,0																							0,0
SALDO LÍQUIDO DE PASSIVOS DE PPP (III) = (I+II)	0,0																							0,0
PASSIVOS CONTINGENTES																								0,0
Contraprestações Futuras	0,0																							0,0
Riscos Não Provisionados	0,0																							0,0
Outros Passivos Contingentes	0,0																							0,0
ATIVOS CONTINGENTES																								0,0
Serviços Futuros	0,0																							0,0
Outros Ativos Contingentes	0,0																							0,0
DESPESAS DE PPP																								0,0
Do Ente Federado																								0,0
Des Estatais Não-Dependentes																								0,0
TOTAL DAS DESPESAS	0,0																							0,0
RECEITA CORRENTE LÍQUIDA (RCL)	604.496.040,3	604.496.121,9	607.879.003,5	611.276.793,9	614.697.589,9	618.136.524,9	621.692.678,8	625.065.188,1	628.565.100,9	632.060.589,1	635.615.732,9													635.615.732,9
TOTAL DAS DESPESAS / RCL (%)	0,0	0,0	0,0	0,0	0,0	0,0	0,0	0,0	0,0	0,0	0,0													0,0

FONTE :

CHEFE DO PODER EXECUTIVO: RODRIGO DRABLE COSTA
RESPONSÁVEL PELA CONTABILIDADE: CRISTINA MARIA PEREIRA

SIGFIS - Versão 2021

Data de Emissão: 29/11/2021 16:48h

meany
Luiz Carlos de Oliveira
Secretário Mun. de Finanças
Mat 17 724 | PMBM

[Assinatura]
Luiz Cláudio Medeiros Compassi
Sub Controlador Geral do Município
Matricula: 17.749

[Assinatura]
Rodrigo Drable Costa
Prefeito

MUNICÍPIO DE BARRA MANSA - PODER EXECUTIVO
 DEMONSTRATIVO SIMPLIFICADO DO RELATÓRIO RESUMIDO DA EXECUÇÃO ORÇAMENTÁRIA
DEMONSTRATIVO SIMPLIFICADO
 ORÇAMENTOS FISCAL E DA SEGURIDADE SOCIAL
 PERÍODO DE REFERÊNCIA : 5º Bimestre / 2021

LRF, art 48 - Anexo 14

		R\$1,00			
BALANÇO ORÇAMENTÁRIO - RECEITAS		Até o bimestre			
Previsão Inicial de Receita		555.000.000,0			
Previsão Atualizada da Receita		700.568.197,3			
Receitas Realizadas		547.602.209,8			
Deficit Orçamentário		0,0			
Saldos de Exercícios Anteriores (utilizados para créditos adicionais)		0,0			
BALANÇO ORÇAMENTÁRIO - DESPESAS		Até o bimestre			
Dotação Inicial		555.000.000,0			
Créditos Adicionais		155.306.169,4			
Dotação Atualizada		710.306.169,4			
Despesas Empenhadas		583.650.259,8			
Despesas Liquidadas		518.870.667,5			
Superávit Orçamentário		0,0			
DESPESAS POR FUNÇÃO/SUBFUNÇÃO		Até o bimestre			
Despesas Empenhadas		583.650.259,5			
Despesas Liquidadas		518.870.667,6			
RECEITA CORRENTE LIQUIDA - RCL		Até o bimestre			
Receita Corrente Líquida		604.498.121,6			
RECEITAS/DESPESAS DOS REGIMES DE PREVIDENCIA		Até o bimestre			
Regime Próprio de Previdência Social dos Servidores Públicos		7.541.279,0			
Receitas Previdenciárias realizadas (III)		34.332.163,3			
Despesas Previdenciárias liquidadas (IV)		-26.790.884,3			
Resultado Previdenciário (III-IV)					
RESULTADOS NOMINAL E PRIMÁRIO		Meta Fixada no Anexo de Metas Fiscais da LDO (a)	Resultado Apurado Até o Bimestre (b)	% em Relação à Meta (b/a)	
Resultado Nominal		4.756.000.000,0	34.003.690,2	-0,7%	
Resultado Primário		12.912.000,0	35.679.090,8	276,3%	
MOVIMENTAÇÃO DE RESTOS A PAGAR		Inscrição	Cancelamento até o bimestre	Pagamento até o bimestre	Saldo a pagar
POR PODER					
RESTOS A PAGAR PROCESSADOS					
Poder Executivo		34.978.376,7	107.697,8	16.170.790,8	18.699.888,1
Poder Legislativo		0,0	0,0	0,0	0,0
RESTOS A PAGAR NÃO PROCESSADOS					
Poder Executivo		12.176,8	3.789.483,3	11.847.687,1	5.756.535,0
Poder Legislativo		0,0	0,0	0,0	12.176,8
TOTAL		56.384.258,9	3.897.181,1	28.018.477,9	24.468.599,9
DESPESAS COM MANUTENÇÃO E DESENVOLVIMENTO DO ENSINO - MDE		Valor Apurado até o bimestre	Limites Constitucionais Anuais		
Mínimo Anual de 25% das Receitas de Impostos na Manutenção e Desenvolvimento do Ensino - MDE		48.711.436,2	%Mínimo Aplicar Exerc	%Aplicado até bimestre	
Mínimo Anual de 70% do FUNDEB na Remuneração do Magistério com Ensino Fundamental e Educação Infantil		68.952.355,1	25%	22,4%	
			70%	80,7%	
RECEITAS DE OPERAÇÕES DE CRÉDITO E DESPESAS DE CAPITAL		Valor Apurado Até o Bimestre	Saldo a Realizar		
Receita de Operação de Crédito					
Despesa de Capital Líquida					
PROJEÇÃO ATUARIAL DOS REGIMES DE PREVIDÊNCIA		Exercício em Referência	10º Exercício	20º Exercício	35º Exercício
Regime Próprio de Previdência Social dos Servidores Públicos					
Receitas Previdenciárias (IV)					
Despesas Previdenciárias (V)					
Resultado Previdenciário (VI)=(IV-V)					
RECEITA DA ALIENAÇÃO DE ATIVOS E APLICAÇÃO DOS RECURSOS		Valor Apurado Até o Bimestre	Saldo a Realizar		
Receita de Capital Resultante da Alienação de Ativos					
Aplicação dos Recursos da Alienação de Ativos					
DESPESAS COM AÇÕES E SERVIÇOS PÚBLICOS DE SAÚDE		Valor Apurado Até o Bimestre	Limite Constitucional Anual		
Despesas Próprias com Ações e Serviços Públicos de Saúde		34.825.855,0	%Mínimo a Aplicar no Exercício	% Aplicado até o bimestre	
			0,0%	16,2%	
DESPESAS DE CARÁTER CONTINUADO, DERIVADAS DE PPP'S CONTRATADAS		Valor Apurado no Exercício Corrente			
Total das despesas / RCL (%)		0,0%			

FONTE :


Nota :

CHEFE DO PODER EXECUTIVO: RODRIGO DRABLE COSTA
 RESPONSÁVEL PELA CONTABILIDADE: CRISTINA MARIA PEREIRA

SIGFIS - Versão 2021

Data de Emissão: 29/11/2021 16:48h

Anexo 14 do RREO




Estado do Rio de Janeiro
Prefeitura Municipal de Barra Mansa
Secretaria Municipal de Finanças

ANEXO – ARTIGO 13 DA LRF
MEDIDAS DE COMBATE A EVASÃO E SONEGAÇÃO FISCAL
5º BIMESTRE DO EXERCÍCIO DE 2021


- 1) Monitoramento de contribuintes em situação de omissão de recolhimento do ISSQN, com notificação mensal para regularização dos pagamentos via Domicílio Tributário Eletrônico.
- 2) Realização de recadastramento imobiliário setorizado pela Gerência de Cadastramento Imobiliário (atividade permanente).
- 3) Realização de cadastramento imobiliário e revisões pela Gerência de Cadastro Imobiliário.
- 4) Fiscalizações rotineiras de ISSQN.
- 5) Fiscalizações rotineiras de ITBI, com acompanhamento feito por Auditor Fiscal, com a finalidade de identificar irregularidades, realizar os lançamentos, análise e parecer nos pedidos de imunidade na integralização de imóveis ao capital social empresarial sob condição resolutória.
- 6) Fiscalização de empresas optantes pelo Simples Nacional.
- 7) Abertura e acompanhamento das ordens de fiscalização para os contribuintes identificados com segregação incorreta de receitas, que não atenderam à notificação de autorregularização, com possível envio de Termo de Exclusão para os mesmos.
- 8) Monitoramento das solicitações de cancelamento e/ou substituição de Nota Fiscal de Serviço eletrônica - NFS-e, com as devidas orientações via processos administrativos e sistema de informação, quanto aos procedimentos corretos, em caso de indeferimento.
- 9) Orientação sistemática na ocasião do Plantão Fiscal, dirimindo dúvidas do contribuinte, para que trabalhe de maneira certa, buscando garantia do recolhimento correto para o município.
- 10) Continuidade de fiscalização dos Cartórios Notarial para apuração do ISS em conformidade com recomendação TCE-RJ.

- 11) Apuração e fiscalização nos processos de inscrição imobiliária para fins de lançamento do ISS obras irregulares.
- 12) Apuração e fiscalização nos processos de inscrição/baixa mobiliária para fins de lançamento do ISS fixo autônomo proporcional.
- 13) Envio do arquivo para a Receita Federal dos CNPJ inscritos no município com pendências cadastrais e ou fiscais.
- 14) Fiscalização e cadastramento dos imóveis construídos irregulares para fins de lançamento do IPTU (atividade permanente).
- 15) Pareceres Fiscais quanto às isenções e/ou descontos de IPTU, solicitadas bienalmente, conforme legislação, evitando que o benefício seja mantido para quem não mais se enquadra no perfil.
- 16) Envio de Notificações aos contribuintes Prestadores de Serviços, solicitando a autorregularização dos débitos e informando quanto à possibilidade de protesto das dívidas, caso não procedam a regularização dos mesmos.
- 17) Download do arquivo disponibilizado pela Receita Federal – Simples Nacional para a identificação de contribuintes com pendências cadastrais e fiscais junto ao município, impedindo o ingresso irregular no Simples Nacional.
- 18) Levantamento para a realização de protestos das dívidas.
- 19) Estudos para o aperfeiçoamento nas apurações da DECLAN – IPM.



Luciana Vitorino T. Rosa
Gerente de Fiscalização
Tributária - GFT/SMF
Matr.: 11064-7

Barra Mansa, 29 de novembro de 2021.



Leonardo Ramos de Oliveira
Secretário Mun. de Finanças
Mat. 47.724 / PMBM