



NOTÍCIA OFICIAL

Nº 1273 - Barra Mansa, 28 de janeiro de 2022 - Circulação Semanal - Distribuição Gratuita

MUNICÍPIO DE BARRA MANSA RELATÓRIO RESUMIDO DA EXECUÇÃO ORÇAMENTÁRIA BALANÇO ORÇAMENTÁRIO ORÇAMENTOS FISCAL E DA SEGURIDADE SOCIAL PERÍODO DE REFERÊNCIA : 6º Bimestre / 2021

RECEITAS	PREVISÃO INICIAL	PREVISÃO ATUALIZADA (a)	RECEITAS REALIZADAS				SALDO A REALIZAR (a-c)
			No Bimestre (b)	% (b/a)	Até 12/2021 (c)	% (c/a)	
RECEITAS (EXCETO INTRA-ORÇAMENTÁRIAS) (I)	521.530.000,0	724.314.473,3	132.805.421,0	18,3	653.573.586,0	90,2	70.740.887,3
RECEITAS CORRENTES	520.725.000,0	697.606.682,4	133.069.394,0	19,1	649.841.536,3	93,2	47.765.146,1
IMPOSTOS, TAXAS E CONTRIBUIÇÕES DE MELHORIA	78.360.000,0	88.391.814,0	15.026.840,6	17,0	86.670.577,4	98,1	1.721.236,6
Impostos	77.020.000,0	86.560.801,0	14.739.385,4	17,0	84.694.501,7	97,8	1.866.299,3
Taxas	1.340.000,0	1.831.013,0	287.455,2	15,7	1.976.075,7	107,9	-145.062,7
Contribuições de Melhoria	0,0	0,0	0,0	0,0	0,0	0,0	0,0
CONTRIBUIÇÕES	23.392.915,0	25.707.137,0	3.656.547,5	14,2	27.222.675,1	105,9	-1.515.538,1
Contribuições Sociais	23.392.915,0	25.707.137,0	3.656.547,5	14,2	27.222.675,1	105,9	-1.515.538,1
Contribuições Econômicas	0,0	0,0	0,0	0,0	0,0	0,0	0,0
Contrib. para o Custeio do Serv. de Iluminação Pública	0,0	0,0	0,0	0,0	0,0	0,0	0,0
RECEITA PATRIMONIAL	4.844.885,0	4.861.834,0	2.103.508,0	43,3	4.098.466,7	84,3	763.367,3
Exploração do Patrimônio Imobiliário do Estado	1.523.085,0	1.523.085,0	0,0	0,0	137.696,2	9,0	1.385.388,8
Valores Mobiliários	3.081.800,0	3.098.748,0	2.091.665,5	67,5	3.739.066,7	120,7	-640.317,7
Deleg. Serv. Públ. Med. Concess., Permiss., Autoriz., Licença	240.000,0	240.000,0	11.842,4	4,9	120.513,8	50,2	119.486,2
Cessão de Direitos	0,0	0,0	0,0	0,0	101.190,0	0,0	-101.190,0
Demais Receitas Patrimoniais	0,0	0,0	0,0	0,0	0,0	0,0	0,0
RECEITA AGROPECUÁRIA	0,0	0,0	0,0	0,0	0,0	0,0	0,0
RECEITA INDUSTRIAL	0,0	0,0	0,0	0,0	0,0	0,0	0,0
RECEITA DE SERVIÇOS	52.806.000,0	52.806.000,0	9.622.770,5	18,2	55.021.303,1	104,2	-2.215.303,1
Serviços Administrativos e Comerciais Gerais	52.416.000,0	52.416.000,0	9.531.710,1	18,2	54.526.524,8	104,0	-2.110.524,8
Serviços e Atividades Ref. à Navegação e Transporte	0,0	0,0	0,0	0,0	0,0	0,0	0,0
Serviços e Atividades Ref. à Saúde	0,0	0,0	0,0	0,0	0,0	0,0	0,0
Serviços e Atividades Financeiras	0,0	0,0	0,0	0,0	0,0	0,0	0,0
Outros Serviços	390.000,0	390.000,0	91.060,4	23,3	494.778,3	126,9	-104.778,3
TRANSFERÊNCIAS CORRENTES	330.879.400,0	494.003.436,4	97.380.136,2	19,7	450.058.121,5	91,1	43.945.314,9
Transferências da União e de suas Entidades	171.064.400,0	246.764.204,9	41.228.089,4	16,7	212.664.812,7	86,2	34.099.392,2
Transf. dos Estados, Distrito Federal e suas Entidades	74.840.000,0	144.700.841,4	36.530.751,0	25,2	132.635.193,5	91,7	12.065.647,9
Transf. dos Municípios e suas Entidades	0,0	0,0	0,0	0,0	0,0	0,0	0,0
Transf. de Instituições Privadas	25.000,0	25.000,0	619.745,3	2.479,0	620.261,8	2.481,0	-595.261,8
Transf. de Outras Instituições Públicas	84.950.000,0	102.513.390,0	19.001.550,5	18,5	104.137.853,6	101,6	-1.624.463,6
Transf. do Exterior	0,0	0,0	0,0	0,0	0,0	0,0	0,0
Transf. de Pessoas Físicas	0,0	0,0	0,0	0,0	0,0	0,0	0,0
Transf. de Pagtos de Depósitos não Identificados	0,0	0,0	0,0	0,0	0,0	0,0	0,0
OUTRAS RECEITAS CORRENTES	30.441.800,0	31.836.461,0	5.279.591,3	16,6	26.770.392,4	84,1	5.066.068,6
Multas Administrativas, Contratuais e Judiciais	1.572.000,0	2.074.043,0	319.206,2	15,4	1.829.639,8	88,2	244.403,2
Interdições, Restituições e Ressarcimentos	5.062.000,0	5.062.000,0	248.832,6	4,9	2.540.901,2	50,2	2.521.098,6
Bens, Direitos e Valores Incorporados ao Patrimônio Públ.	0,0	0,0	0,0	0,0	0,0	0,0	0,0
Demais Receitas Correntes	23.807.800,0	24.700.418,0	4.711.552,5	19,1	22.399.851,5	90,7	2.300.556,5
RECEITAS DE CAPITAL	805.000,0	26.707.790,9	-263.973,0	-1,0	3.732.049,7	14,0	22.975.741,2
OPERAÇÕES DE CRÉDITO	0,0	0,0	0,0	0,0	0,0	0,0	0,0
Operações de Crédito - Mercado Interno	0,0	0,0	0,0	0,0	0,0	0,0	0,0
Operações de Crédito - Mercado Externo	0,0	0,0	0,0	0,0	0,0	0,0	0,0
ALIENAÇÃO DE BENS	5.000,0	5.000,0	4.300,0	86,0	806.350,0	16.127,0	-801.350,0
Alienação de Bens Móveis	5.000,0	5.000,0	4.300,0	86,0	806.350,0	16.127,0	-801.350,0
Alienação de Bens Imóveis	0,0	0,0	0,0	0,0	0,0	0,0	0,0
AMORTIZAÇÃO DE EMPRÉSTIMOS	0,0	0,0	0,0	0,0	0,0	0,0	0,0
TRANSFERÊNCIAS DE CAPITAL	800.000,0	26.702.790,9	-268.273,0	-1,0	2.925.699,7	11,0	23.777.091,2
Transf. da União e de suas Entidades	800.000,0	26.702.790,9	-268.273,0	-1,0	2.925.699,7	11,0	23.777.091,2
Transf. dos Estados e do Dist. Federal e suas Entidades	0,0	0,0	0,0	0,0	0,0	0,0	0,0
Transf. dos Municípios e suas Entidades	0,0	0,0	0,0	0,0	0,0	0,0	0,0
Transf. de Instituições Privadas	0,0	0,0	0,0	0,0	0,0	0,0	0,0
Transferência de Outras Instituições Públicas	0,0	0,0	0,0	0,0	0,0	0,0	0,0
Transferências do Exterior	0,0	0,0	0,0	0,0	0,0	0,0	0,0
Transferências de Pessoas Físicas	0,0	0,0	0,0	0,0	0,0	0,0	0,0
Transf. Provenientes de Depósitos não Identificados	0,0	0,0	0,0	0,0	0,0	0,0	0,0
OUTRAS RECEITAS DE CAPITAL	0,0	0,0	0,0	0,0	0,0	0,0	0,0
Integralização do Capital Social	0,0	0,0	0,0	0,0	0,0	0,0	0,0
Resgate de Títulos do Tesouro	0,0	0,0	0,0	0,0	0,0	0,0	0,0
Demais Receitas de Capital	0,0	0,0	0,0	0,0	0,0	0,0	0,0
RECEITAS (INTRA-ORÇAMENTÁRIAS) (II)	33.470.000,0	41.410.305,8	13.391.817,4	32,3	40.225.862,2	97,1	1.184.443,6
SUBTOTAL DAS RECEITAS (III) = (I+II)	555.000.000,0	765.724.779,1	146.197.238,4	19,1	693.799.448,2	90,6	71.925.330,9
OPERAÇÕES DE CRÉDITO - REFINANC. (IV)	0,0	0,0	0,0	0,0	0,0	0,0	0,0
Operações de Crédito Internas	0,0	0,0	0,0	0,0	0,0	0,0	0,0
Mobiliária para Refinanciamento da Dívida	0,0	0,0	0,0	0,0	0,0	0,0	0,0
Contratual para Refinanciamento da Dívida	0,0	0,0	0,0	0,0	0,0	0,0	0,0
Operações de Crédito Externas	0,0	0,0	0,0	0,0	0,0	0,0	0,0
Mobiliária para Refinanciamento da Dívida	0,0	0,0	0,0	0,0	0,0	0,0	0,0
Contratual para Refinanciamento da Dívida	0,0	0,0	0,0	0,0	0,0	0,0	0,0
SUBTOTAL COM REFINANCIAMENTO (V) = (III+IV)	555.000.000,0	765.724.779,1	146.197.238,4	19,1	693.799.448,2	90,6	71.925.330,9
DEFICIT							6.980.687,9
TOTAL (VII) = (V+VI)	555.000.000,0	765.724.779,1	146.197.238,4	19,1	700.780.136,1	91,5	64.944.643,0
SALDO DE EXERCÍCIOS ANTERIORES (p/ Créditos adicionais)							0,0
Superávit Financeiro							0,0
Reabertura de Créditos Adicionais							0,0
Recursos Arrecadados em Exercícios Anteriores - RPPS							0,0

monica
 Mônica Torres Carvalho
 Gerente Cont. Gerencial
 CPF 088.787.157-00
 CPF 110.217.010-9 Mat. 1568,0

Leonardo
 Leonardo Rabelo de Oliveira
 Secretário MUN. de Barra Mansa
 Mat. 17.924 / RBMB

Rodrigo Amorim Camargo
 Controlador Geral do Município
 Matrícula: 17.734 OAB RJ 119.364

Rodrigo Drable Costa
 Prefeito

Continua (1/3)



**Prefeitura
Municipal de
Barra Mansa**

Prefeito

RODRIGO DRABLE COSTA

Vice-Prefeita

MARIA DE FÁTIMA LIMA DA SILVA

Controlador Geral do Município

RODRIGO AMORIM CAMARGO

Procurador Geral do Município

CESAR CATAPRETA ESPINDOLA JUNIOR

Secretário Municipal do Governo

LUIS ANTONIO CARDOSO

**Secretário Municipal de Administração
e Modernização do Serviço Público**

GABRIEL RAMOS RESENDE

Secretário Municipal de Finanças

LEONARDO RAMOS DE OLIVEIRA

Secretário Municipal de Educação

MARCUS VINICIUS PIRES DE BARROS

Secretário Municipal de Ordem Pública

WILLIAM SILVA PEREIRA

**Secretário Municipal de Desenvolvimento Econômico,
Tecnologia e Inovação – SMDETI**

BRUNO PACIELLO SOBRINHO

**Secretária Municipal de Assistência Social e Direitos
Humanos**

JOSÉ CHAGAS DOS SANTOS

**Secretário Municipal de Meio Ambiente e Desenvolvimento
Sustentável**

VINICIUS DE AZEVEDO SILVA

Secretário Municipal de Planejamento Urbano

EROS DOS SANTOS

Secretário Municipal de Desenvolvimento Rural

CARLOS ROBERTO DE CARVALHO

Secretário Municipal de Saúde

SERGIO GOMES DA SILVA

Secretário Municipal de Manutenção Urbana

JOSÉ LUIZ VANELI

ADMINISTRAÇÃO INDIRETA**Diretor Executivo do FUNDAMP**

NIVALDO OLIVEIRA VIANA

Presidente da Fundação Cultura Barra Mansa

MARCELO BRANCO CRUZ

**Diretor Executivo do Serviço Autônomo de Água e Esgoto –
SAAE**

ADILSON DELGADO RESENDE

**Presidente do Fundo de Previdência Social de Barra
Mansa**

DENISE SANTOS GOMES

RECEITAS INTRA-ORÇAMENTÁRIAS	PREVISÃO INICIAL	PREVISÃO ATUALIZADA (a)	RECEITAS REALIZADAS				SALDO A REALIZAR (a-c)
			No Bimestre (b)	% (b/a)	Até 12/2021 (c)	% (c/a)	
RECEITAS CORRENTES	33.470.000,0	41.410.305,8	13.391.817,4	32,3	40.225.862,2	97,1	1.184.443,6
Impostos	0,0	0,0	0,0	0,0	0,0	0,0	0,0
Taxas	0,0	0,0	0,0	0,0	0,0	0,0	0,0
Contribuição de Melhoria	0,0	0,0	0,0	0,0	0,0	0,0	0,0
CONTRIBUIÇÕES	33.470.000,0	41.410.305,8	13.391.817,4	32,3	40.225.862,2	97,1	1.184.443,6
Contribuições Sociais	33.470.000,0	41.410.305,8	13.391.817,4	32,3	40.225.862,2	97,1	1.184.443,6
Contribuições Econômicas	0,0	0,0	0,0	0,0	0,0	0,0	0,0
Contr. Custeio do Serv. de Ilum. Públ.	0,0	0,0	0,0	0,0	0,0	0,0	0,0
RECEITA PATRIMONIAL	0,0	0,0	0,0	0,0	0,0	0,0	0,0
Exploração do Patrimônio Imobiliário do Estado	0,0	0,0	0,0	0,0	0,0	0,0	0,0
Valores Mobiliários	0,0	0,0	0,0	0,0	0,0	0,0	0,0
Demais Receitas Patrimoniais	0,0	0,0	0,0	0,0	0,0	0,0	0,0
RECEITA INDUSTRIAL	0,0	0,0	0,0	0,0	0,0	0,0	0,0
RECEITA DE SERVIÇOS	0,0	0,0	0,0	0,0	0,0	0,0	0,0
Serviços Adm. e Comerciais Gerais	0,0	0,0	0,0	0,0	0,0	0,0	0,0
Serviços Ref. à Navegação e ao Transporte	0,0	0,0	0,0	0,0	0,0	0,0	0,0
Outros Serviços	0,0	0,0	0,0	0,0	0,0	0,0	0,0
OUTRAS RECEITAS CORRENTES	0,0	0,0	0,0	0,0	0,0	0,0	0,0
Multas Adm., Contratuais e Judiciais	0,0	0,0	0,0	0,0	0,0	0,0	0,0
Indenizações, Restituições e Ressarcimentos	0,0	0,0	0,0	0,0	0,0	0,0	0,0
Demais Receitas Correntes	0,0	0,0	0,0	0,0	0,0	0,0	0,0
RECEITAS DE CAPITAL	0,0	0,0	0,0	0,0	0,0	0,0	0,0
ALIENAÇÃO DE BENS	0,0	0,0	0,0	0,0	0,0	0,0	0,0
Alienação de Bens Móveis	0,0	0,0	0,0	0,0	0,0	0,0	0,0
Alienação de Bens Imóveis	0,0	0,0	0,0	0,0	0,0	0,0	0,0
Alienação de Bens Intangíveis	0,0	0,0	0,0	0,0	0,0	0,0	0,0
AMORTIZAÇÃO DE EMPRÉSTIMOS	0,0	0,0	0,0	0,0	0,0	0,0	0,0
OUTRAS RECEITAS DE CAPITAL	0,0	0,0	0,0	0,0	0,0	0,0	0,0
Integralização do Capital Social	0,0	0,0	0,0	0,0	0,0	0,0	0,0
Demais Receitas de Capital	0,0	0,0	0,0	0,0	0,0	0,0	0,0
TOTAL	33.470.000,0	41.410.305,8	13.391.817,4	32,3	40.225.862,2	97,1	1.184.443,6

mcarvalho
Mônica Peres Carvalho
Gerente Cont. Gerencial
CPF 082.787.157-00
CCP/RJ 102167/O-9Mat. 15657

Leonardo Ramos de Oliveira
Leonardo Ramos de Oliveira
Secretário Mun. de Finanças
Mat. 17.724 / PMBM

Rodrigo Amorim Camargo
Rodrigo Amorim Camargo
Controlador Geral do Município
Matricula: 17.734 OAB/RJ 116.861

Continua (2/3)

Rodrigo Drable Costa
Rodrigo Drable Costa
Prefeito

CHEFE DO PODER EXECUTIVO: RODRIGO DRABLE COSTA
RESPONSÁVEL PELA CONTABILIDADE: CRISTINA MARIA PEREIRA
SIGFIS - Versão 2021

Data de Emissão: 28/01/2022 17:38h

Anexo 1 do RREO

Expediente


Boletim Informativo da Prefeitura Municipal de Barra Mansa, criado pelo Decreto nº 3.598, de 24 de janeiro de 2001. Editado sob a responsabilidade da Secretaria Municipal de Governo - Tel.: 2106-3533
Impresso na Gráfica da Empresa Jornalística Diário do Vale


Continuação (3/3)


MUNICÍPIO DE BARRA MANSA
RELATÓRIO RESUMIDO DA EXECUÇÃO ORÇAMENTÁRIA
BALANÇO ORÇAMENTÁRIO
ORÇAMENTOS FISCAL E DA SEGURIDADE SOCIAL
PERÍODO DE REFERÊNCIA : 6º Bimestre / 2021

LRF, Art 52, inciso I, Alíneas "a" e "b" do inciso II e §1º - Anexo 1

DESPESAS	DOTAÇÃO INICIAL (d)	DOTAÇÃO ATUALIZADA (e)	DESPESAS EMPENHADAS		SALDO (g) = (e - f)	DESPESAS LIQUIDADAS		SALDO (i) = (e - h)	DESPESAS PAGAS ATÉ O BIM (j)	INSOR. EM RP NÃO PROCESSADOS
			No Bimestre	Até 12/2021 (f)		No Bimestre	Até 12/2021 (h)			
DESPESAS (EXCETO INTRA-ORÇAMENTÁRIAS) (VIII)	526.322.000,0	749.851.116,0	114.456.732,5	675.961.683,0	73.889.433,0	636.684.608,6	113.166.507,4	616.190.392,6	39.277.074,4	
DESPESAS CORRENTES	499.675.060,0	668.075.209,9	97.748.629,9	630.882.139,7	37.193.070,2	604.986.278,1	63.108.931,8	586.161.905,1	25.915.861,6	
PESSOAL E ENCARGOS SOCIAIS	276.507.351,6	332.836.894,7	63.082.536,7	321.179.025,5	11.657.869,2	320.133.405,6	12.703.489,1	309.388.701,7	1.045.619,9	
JUROS E ENCARGOS DA DÍVIDA	801.000,0	9.001.624,9	4.842.373,0	8.528.667,5	472.957,4	8.501.493,2	500.131,7	8.491.036,1	27.174,3	
OUTRAS DESPESAS CORRENTES	222.366.708,4	326.236.690,3	29.823.720,3	301.174.446,7	25.062.243,6	276.331.379,3	49.905.311,0	268.282.167,2	24.843.067,4	
DESPESAS DE CAPITAL	23.646.940,0	81.775.906,1	16.710.102,6	45.079.543,3	36.696.362,8	31.718.330,5	50.057.575,6	30.028.487,5	13.361.212,8	
INVESTIMENTOS	10.684.940,0	53.781.590,7	10.464.156,0	17.142.222,1	36.639.368,6	3.807.534,9	49.974.055,8	3.693.771,5	13.334.687,2	
INVERSÕES FINANCEIRAS	0,0	0,0	0,0	0,0	0,0	0,0	0,0	0,0	0,0	
AMORTIZAÇÃO DA DÍVIDA	12.962.000,0	27.994.315,5	6.245.946,6	27.937.321,2	56.994,3	27.910.795,6	83.519,9	26.334.716,0	26.525,6	
RESERVA DE CONTINGÊNCIA	3.000.000,0	0,0	0,0	0,0	0,0	0,0	0,0	0,0	0,0	
DESPESAS (INTRA-ORÇAMENTÁRIAS) (IX)	28.678.000,0	25.361.633,5	2.670.268,8	24.818.453,1	543.180,4	24.392.657,3	968.976,2	17.396.019,4	425.795,8	
SUBTOTAL DAS DESPESAS (X) = (VIII+IX)	555.000.000,0	775.212.749,5	117.129.001,3	700.780.136,1	74.432.613,4	661.077.265,9	114.135.483,6	633.586.412,0	39.702.870,2	
AMORTIZAÇÃO DA DÍVIDA / REFINANC. (XI)	0,0	0,0	0,0	0,0	0,0	0,0	0,0	0,0	0,0	
Amortização da Dívida Interna	0,0	0,0	0,0	0,0	0,0	0,0	0,0	0,0	0,0	
Dívida Mobiliária	0,0	0,0	0,0	0,0	0,0	0,0	0,0	0,0	0,0	
Outras Dívidas	0,0	0,0	0,0	0,0	0,0	0,0	0,0	0,0	0,0	
Amortização da Dívida Externa	0,0	0,0	0,0	0,0	0,0	0,0	0,0	0,0	0,0	
Dívida Mobiliária	0,0	0,0	0,0	0,0	0,0	0,0	0,0	0,0	0,0	
Outras Dívidas	0,0	0,0	0,0	0,0	0,0	0,0	0,0	0,0	0,0	
SUBTOTAL COM REFINANCIAMENTO (XII) = (XI)	555.000.000,0	775.212.749,5	117.129.001,3	700.780.136,1	74.432.613,4	661.077.265,9	114.135.483,6	633.586.412,0	39.702.870,2	
SUPERAVIT (XIII)	0,0	0,0	0,0	0,0	0,0	0,0	0,0	0,0	0,0	
TOTAL (XIV) = (XII+XIII)	555.000.000,0	775.212.749,5	117.129.001,3	700.780.136,1	74.432.613,4	661.077.265,9	114.135.483,6	633.586.412,0	39.702.870,2	
RESERVA DO RPPS	0,0	0,0	0,0	0,0	0,0	0,0	0,0	0,0	0,0	
DESPESAS INTRA-ORÇAMENTÁRIAS	28.678.000,0	25.361.633,5	2.670.268,8	24.818.453,1	543.180,4	24.392.657,3	968.976,2	17.396.019,4	425.795,8	
DESPESAS CORRENTES	28.678.000,0	25.361.633,5	2.670.268,8	24.818.453,1	543.180,4	24.392.657,3	968.976,2	17.396.019,4	425.795,8	
PESSOAL E ENCARGOS SOCIAIS	0,0	0,0	0,0	0,0	0,0	0,0	0,0	0,0	0,0	
JUROS E ENCARGOS DA DÍVIDA	0,0	0,0	0,0	0,0	0,0	0,0	0,0	0,0	0,0	
OUTRAS DESPESAS CORRENTES	0,0	0,0	0,0	0,0	0,0	0,0	0,0	0,0	0,0	
DESPESAS DE CAPITAL	0,0	0,0	0,0	0,0	0,0	0,0	0,0	0,0	0,0	
INVESTIMENTOS	0,0	0,0	0,0	0,0	0,0	0,0	0,0	0,0	0,0	
INVERSÕES FINANCEIRAS	0,0	0,0	0,0	0,0	0,0	0,0	0,0	0,0	0,0	
AMORTIZAÇÃO DA DÍVIDA	0,0	0,0	0,0	0,0	0,0	0,0	0,0	0,0	0,0	
TOTAL	28.678.000,0	25.361.633,5	2.670.268,8	24.818.453,1	543.180,4	24.392.657,3	968.976,2	17.396.019,4	425.795,8	



RODRIGO AMORIM CAMARGO
 Controlador Geral do Município
 Matrícula: 17.734.0A3/RJ/116.661
 Data de Emissão: 28/01/2022 17:38h


MONICA PERES CAVATITO
 Gerente Cont. Gerencial
 CPF 082.787.157-00
 CRC/RJ 10216710-9Mat. 15657


LEONARDO RAMOS DE OLIVEIRA
 Secretário Mu. de Finanças
 Mat. 11.724.1PMBM Anexo 1 do RREO


Nota : Durante o Exercício, somente as despesas liquidadas são consideradas executadas. No encerramento do exercício, as despesas não liquidadas inscritas em restos a pagar não processados são também consideradas executadas. Dessa forma, para maior transparência, as despesas executadas estão segregadas em:

- . a) Despesas liquidadas, consideradas aquelas em que houve a entrega do material ou serviço, nos termos do art. 63 da Lei 4.320/64.
- . b) Despesas empenhadas mas não liquidadas, inscritas em Restos a pagar não processados, consideradas liquidadas no encerramento do exercício, por força do art.35, inciso II da Lei 4.320/64.


Mônica Peres Carvalho
 Gerente Cont. Gerencial
 CPF 082.787.157-00
 CRC/RJ 10216710-9Mat. 15657


Leonardo Ramos de Oliveira
 Secretário Mun. de Finanças
 Mat. 17.724 / PMBM


Rodrigo Amorim Carrara
 Contador Geral do Município
 Matrícula: 17.734 OAB/RJ 1151661


Rodrigo Drable Costa
 Prefeito

CHEFE DO PODER EXECUTIVO: RODRIGO DRABLE COSTA
 RESPONSÁVEL PELA CONTABILIDADE: CRISTINA MARIA PEREIRA
 SIGFIS - Versão 2021

Data de Emissão: 28/01/2022 17:38h

ANEXO 1 do RREO

MUNICÍPIO DE BARRA MANSA
RELATÓRIO RESUMIDO DA EXECUÇÃO ORÇAMENTÁRIA
DEMONSTRATIVO DA EXECUÇÃO DAS DESPESAS POR FUNÇÃO / SUBFUNÇÃO
ORÇAMENTOS FISCAL E DA SEGURIDADE SOCIAL

PERÍODO DE REFERÊNCIA : 6º Bimestre / 2021

RREO - Anexo 2 (LRF, Art. 52, Inciso II, alínea "c")

FUNÇÃO / SUBFUNÇÃO	DOTAÇÃO INICIAL	DOTAÇÃO ATUALIZADA	DESPESAS EMPENHADAS			DESPESAS LIQUIDADAS			SALDO (e)=(a-d)	INSCRITAS EM RESTOS A PAGAR NÃO PROC. (f)
			No Bimestre	Até 12/2021 (b)	%	No Bimestre	Até 12/2021 (d)	%		
DESPESAS (EXCETO INTRA-ORÇAMENTÁRIAS) (i)	526.322.000,0	749.951.116,0	114.458.732,6	675.961.683,0	96,5	73.889.433,0	139.015.835,8	636.684.608,6	96,3	113.166.507,4
Legislativa	13.438.760,0	13.312.326,3	2.413.141,1	12.817.426,6	1,8	494.899,8	3.264.202,1	12.751.631,4	1,9	560.895,0
Ação Legislativa	13.438.760,0	13.312.326,3	2.413.141,1	12.817.426,6	1,8	494.899,8	3.264.202,1	12.751.631,4	1,9	560.895,0
Administração	102.762.940,0	130.756.594,8	16.214.449,8	125.594.675,4	17,9	5.161.919,4	22.905.597,4	121.373.102,7	18,4	9.383.492,1
Planejamento e Orçamento	14.000,0	2.000,0	0,0	0,0	0,0	2.000,0	0,0	0,0	0,0	2.000,0
Administração Geral	96.813.940,0	122.592.114,2	15.384.773,7	118.157.476,2	16,9	4.434.638,0	21.731.474,5	114.900.554,5	17,4	7.691.559,6
Administração Financeira	2.564.000,0	6.374.739,1	807.695,3	5.660.745,0	0,8	713.994,1	958.594,5	5.209.288,1	0,8	1.165.451,0
Controle Interno	60.000,0	12.550,0	2.500,0	12.550,0	0,0	0,0	2.500,0	12.550,0	0,0	0,0
Tecnologia da Informação	60.000,0	6,0	0,0	0,0	0,0	6,0	0,0	0,0	0,0	6,0
Ordenamento Territorial	100.000,0	0,0	0,0	0,0	0,0	0,0	0,0	0,0	0,0	0,0
Administração de Receitas	1.681.000,0	1.425.185,6	19.480,9	1.413.904,3	0,2	11.281,3	213.028,4	1.250.710,1	0,2	174.475,4
Comunicação Social	1.470.000,0	360.000,0	0,0	360.000,0	0,0	0,0	0,0	0,0	0,0	360.000,0
Segurança Pública	4.000,0	488.971,8	228.300,0	228.300,0	0,0	260.671,8	0,0	0,0	0,0	488.971,8
Policciamento	3.500,0	488.971,8	0,0	0,0	0,0	0,0	0,0	0,0	0,0	488.971,8
Informação e Inteligência	500,0	0,0	0,0	0,0	0,0	0,0	0,0	0,0	0,0	0,0
Assistência Social	6.259.000,0	8.745.716,0	534.550,6	7.170.604,8	1,0	1.575.111,2	719.223,4	6.303.710,6	1,0	2.442.005,4
Administração Geral	3.382.000,0	4.073.071,0	210.100,2	3.944.211,9	0,6	128.859,1	355.640,4	3.702.543,0	0,6	370.528,0
Assistência ao Idoso	1.000,0	1.000,0	0,0	0,0	0,0	1.000,0	0,0	0,0	0,0	1.000,0
Assistência à Criança e ao Adolescente	30.000,0	30.000,0	0,0	0,0	0,0	30.000,0	0,0	0,0	0,0	30.000,0
Assistência Comunitária	2.846.000,0	4.641.645,0	324.450,5	3.226.383,0	0,5	1.415.252,0	363.683,0	2.601.167,6	0,4	2.040.477,4
Previdência Social	94.946.000,0	106.099.094,0	22.285.701,0	101.318.942,0	14,5	4.779.197,9	23.781.971,9	101.249.285,3	15,3	4.848.808,7
Administração Geral	1.798.000,0	1.681.000,0	99.026,5	1.376.147,9	0,2	304.852,1	383.030,5	1.306.491,1	0,2	374.508,9
Previdência do Regime Estatutário	93.148.000,0	104.417.094,0	22.166.674,5	99.942.794,1	14,3	4.474.299,9	23.398.941,3	99.942.794,1	15,1	4.474.299,9
Saúde	119.985.000,0	229.496.792,3	34.195.714,6	211.549.241,7	30,2	17.947.550,6	45.559.179,0	200.916.371,9	30,4	28.580.420,4
Atenção Básica	45.225.000,0	78.527.663,8	7.204.815,3	70.997.074,8	10,1	7.530.589,0	14.566.208,2	68.611.532,4	10,4	9.916.131,4
Assistência Hospitalar e Ambulatorial	71.210.000,0	140.341.884,8	25.014.481,3	132.701.585,9	18,9	7.640.298,8	29.416.024,3	126.030.218,8	19,1	14.311.666,0
Supporte Profilático e Terapêutico	2.430.000,0	5.179.285,5	2.022.349,2	4.906.100,0	0,7	273.185,5	1.027.830,2	3.684.372,2	0,6	1.524.913,4
Vigilância Sanitária	120.000,0	253.384,0	-45.931,2	2.917.293,6	0,4	2.277.280,7	546.521,0	2.605.450,6	0,4	2.589.123,7
Vigilância Epidemiológica	6.084.000,0	3.685.424,6	-296.365,9	3.390.779,8	0,5	294.644,8	480.824,0	3.086.800,9	0,5	598.623,7
Proteção e Benefícios ao Trabalhador	6.092.000,0	3.685.424,6	-296.365,9	3.390.779,8	0,5	294.644,8	480.824,0	3.086.800,9	0,5	598.623,7
Fomento ao Trabalho	2.000,0	0,0	0,0	0,0	0,0	0,0	0,0	0,0	0,0	2.000,0
Educação	137.190.000,0	155.098.985,1	26.775.962,8	141.362.545,0	20,2	13.736.440,1	24.060.083,3	124.636.769,9	18,9	16.725.775,2
Administração Geral	2.575.000,0	1.737.653,6	3.729,3	1.049.706,8	0,1	687.946,8	125.748,1	659.824,9	0,1	1.077.828,7
Ensino Fundamental	123.204.250,0	141.414.933,5	25.885.383,5	130.134.497,2	18,6	11.280.436,3	22.344.263,3	113.936.427,6	17,2	27.478.505,9
Ensino Médio	412.000,0	445.000,0	64.485,2	414.597,4	0,1	30.402,6	64.485,2	414.597,4	0,1	30.402,6
Ensino Profissional	541.000,0	541.000,0	79.001,8	376.380,8	0,1	164.619,2	79.001,8	376.380,8	0,1	164.619,2
Educação Infantil	5.570.000,0	4.952.146,0	435.912,0	3.798.072,0	0,5	1.154.074,1	804.907,1	3.759.533,9	0,6	1.192.612,1
Educação de Jovens e Adultos	177.750,0	46.750,0	0,0	0,0	0,0	46.750,0	0,0	0,0	0,0	46.750,0
Educação Especial	4.710.000,0	5.961.502,0	307.450,9	5.589.291,0	0,8	372.211,0	641.677,7	5.480.005,4	0,8	471.496,6
Cultura	421.800,0	321.750,0	248.825,0	292.025,0	0,9	29.725,0	274.925,0	284.925,0	0,8	36.825,0
Patr. Hist., Artístico e Arqueológico	3.500,0	2.250,0	0,0	0,0	0,0	2.250,0	0,0	0,0	0,0	2.250,0
Difusão Cultural	418.300,0	319.500,0	248.825,0	292.025,0	0,0	27.475,0	274.925,0	284.925,0	0,0	34.575,0
Urbanismo	2.720.000,0	2.958.257,7	158.137,6	2.627.755,0	0,4	328.502,7	385.491,2	1.890.933,2	0,3	1.065.324,6
Ordenamento Territorial	5.000,0	0,0	0,0	0,0	0,0	0,0	0,0	0,0	0,0	0,0
Infra-estrutura Urbana	2.695.000,0	2.936.257,7	158.137,6	2.627.755,0	0,4	308.502,7	385.491,2	1.890.933,2	0,3	1.045.324,6
Serviços Urbanos	20.000,0	20.000,0	0,0	0,0	0,0	20.000,0	0,0	0,0	0,0	20.000,0
Habituação	30.000,0	20.000,0	0,0	0,0	0,0	20.000,0	0,0	0,0	0,0	20.000,0
Habilitação Urbana	30.000,0	20.000,0	0,0	0,0	0,0	20.000,0	0,0	0,0	0,0	20.000,0
Saneamento	3.995.000,0	24.751.988,4	-580.064,4	2.072.734,8	0,3	22.679.253,6	414.056,1	1.906.221,5	0,3	22.845.766,9
Saneamento Básico Urbano	3.995.000,0	24.751.988,4	-580.064,4	2.072.734,8	0,3	22.679.253,6	414.056,1	1.906.221,5	0,3	22.845.766,9

Rodrigo Drable Costa
Prefeito

Leonardo Rambo de Oliveira
Secretário Municipal de Finanças
Mat. 17.724.1108M

Mônica Peres Carvalho
Gerente Cont. Gerencial
CPF 082.787.157-00

Rodrigo Amorim Camargo
Secretário de Planejamento
Matrícula: 17.734.04613-16.861.33h

Anexo II do RREO

CHEFE DO PODER EXECUTIVO: RODRIGO DRABLE COSTA
RESPONSÁVEL PELA CONTABILIDADE: CRISTINA MARIA PEREIRA
SIGFIS - Versão 2021
Data de Impressão: 28/01/2022 14:55:57

**RELATÓRIO RESUMIDO DA EXECUÇÃO ORÇAMENTÁRIA -
DEMONSTRATIVO DA EXECUÇÃO DAS DESPESAS POR FUNÇÃO / SUBFUNÇÃO
ORÇAMENTOS FISCAL E DA SEGURIDADE SOCIAL**

PERÍODO DE REFERÊNCIA : 6º Bimestre / 2021

RREO - Anexo 2 (LRF, Art. 52, Inciso II, alínea "c")


FUNÇÃO / SUBFUNÇÃO	DOTAÇÃO INICIAL	DOTAÇÃO ATUALIZADA (a)	DESPESAS EMPENHADAS		SALDO (c) = (a-b)	DESPESAS LIQUIDADAS		SALDO (e) = (a-d)	INSCRITAS EM RESTOS A PAGAR NÃO PROC. (f)	
			No Bimestre	Até 12/2021 (b)		%	Até 12/2021 (d)			%
Gestão Ambiental	12.760.000,0	15.355.203,6	-1.489.116,2	14.958.114,5	2,1	13.797.154,5	2,1	1.558.049,1	1.160.960,0	
Preservação e Conservação Ambiental	12.660.000,0	15.355.203,6	-1.489.116,2	14.958.114,5	2,1	13.797.154,5	2,1	1.558.049,1	1.160.960,0	
Controle Ambiental	100.000,0	0,0	0,0	0,0	0,0	0,0	0,0	0,0	0,0	
Agricultura	1.452.000,0	1.193.640,1	9.360,0	848.380,8	0,1	488.516,4	0,1	705.123,7	359.864,3	
Administração Geral	70.000,0	326.987,8	9.360,0	19.900,0	0,0	0,0	0,0	326.987,8	19.900,0	
Normalização e Fiscalização	17.000,0	4.659,3	0,0	4.659,3	0,0	0,0	0,0	0,0	0,0	
Extensão Rural	951.000,0	861.993,0	0,0	823.821,5	0,1	483.857,1	0,1	378.135,9	339.964,3	
Promoção da Produção Agropecuária	414.000,0	0,0	0,0	0,0	0,0	0,0	0,0	0,0	0,0	
Indústria	13.000,0	2.500,0	0,0	0,0	0,0	0,0	0,0	2.500,0	0,0	
Normalização e Fiscalização	2.000,0	0,0	0,0	0,0	0,0	0,0	0,0	0,0	0,0	
Promoção Industrial	1.000,0	0,0	0,0	0,0	0,0	0,0	0,0	0,0	0,0	
Produção Industrial	10.000,0	2.500,0	0,0	0,0	0,0	0,0	0,0	2.500,0	0,0	
Comércio e Serviços	115.500,0	372.000,0	7.205,0	7.205,0	0,0	0,0	0,0	372.000,0	7.205,0	
Promoção Comercial	85.000,0	0,0	0,0	0,0	0,0	0,0	0,0	0,0	0,0	
Turismo	30.500,0	372.000,0	7.205,0	7.205,0	0,0	0,0	0,0	372.000,0	7.205,0	
Energia	5.510.000,0	11.035.324,0	2.485.766,5	10.249.790,3	1,5	8.240.958,5	1,2	2.794.365,5	2.008.831,8	
Energia Elétrica	5.510.000,0	11.035.324,0	2.485.766,5	10.249.790,3	1,5	8.240.958,5	1,2	2.794.365,5	2.008.831,8	
Transporte	782.000,0	995.622,7	0,0	592.098,9	0,1	294.174,3	0,0	701.448,4	297.924,6	
Transporte Rodoviário	500.000,0	512.984,2	161.470,4	1.378.440,3	0,2	15.129,5	0,0	5.114.854,7	1.363.310,8	
Desporto e Lazer	45.000,0	27.178,1	0,0	18.584,1	0,0	0,0	0,0	25.918,1	17.324,1	
Administração Geral	405.000,0	5.087.828,7	161.470,4	1.349.878,8	0,2	3.892,1	0,0	5.083.936,6	1.345.986,7	
Desporto de Rendimento	50.000,0	14.977,3	0,0	9.977,3	0,0	0,0	0,0	5.000,0	0,0	
Desporto Comunitário	14.343.000,0	40.033.940,4	11.353.994,6	39.502.623,0	5,6	39.448.923,1	6,0	585.017,2	53.699,9	
Encargos especiais	14.343.000,0	40.033.940,4	11.353.994,6	39.502.623,0	5,6	39.448.923,1	6,0	585.017,2	53.699,9	
Serviço da Dívida Interna	3.000.000,0	0,0	0,0	0,0	0,0	0,0	0,0	0,0	0,0	
Reserva de Contingência	3.000.000,0	0,0	0,0	0,0	0,0	0,0	0,0	0,0	0,0	
Reserva de Contingência (III)	28.678.000,0	25.361.633,5	2.670.288,8	24.818.453,1	3,5	543.180,4	3,7	968.976,2	425.795,8	
TOTAL (III) = (I + II)	555.000.000,0	775.212.749,5	117.125.001,3	700.780.136,1	100,00	74.432.613,4	100,00	114.135.483,6	39.702.870,2	

FUNÇÃO / SUBFUNÇÃO	DOTAÇÃO INICIAL	DOTAÇÃO ATUALIZADA (a)	DESPESAS EMPENHADAS		SALDO (c) = (a-b)	DESPESAS LIQUIDADAS		SALDO (e) = (a-d)	INSCRITAS EM RESTOS A PAGAR NÃO PROC. (f)	
			No Bimestre	Até 12/2021 (b)		%	Até 12/2021 (d)			%
DESPESAS (INTRA-ORÇAMENTÁRIAS)	28.678.000,0	25.361.633,5	2.670.288,8	24.818.453,1	3,5	543.180,4	3,7	968.976,2	425.795,8	
Legislativa	364.000,0	364.000,0	6.543,1	352.182,5	0,1	11.817,5	0,1	11.817,5	0,0	
Ação Legislativa	364.000,0	364.000,0	6.543,1	352.182,5	0,1	11.817,5	0,1	11.817,5	0,0	
Administração	8.748.000,0	6.514.000,0	1.274.479,1	6.330.667,4	0,9	183.332,6	0,9	429.336,9	246.004,3	
Administração Geral	8.748.000,0	6.514.000,0	1.274.479,1	6.330.667,4	0,9	183.332,6	0,9	429.336,9	246.004,3	
Assistência Social	272.000,0	178.121,0	14.311,2	142.526,0	0,0	35.595,0	0,0	35.595,0	0,0	
Administração Geral	272.000,0	178.121,0	14.311,2	142.526,0	0,0	35.595,0	0,0	35.595,0	0,0	
Previdência Social	54.000,0	66.000,0	7.628,0	52.821,6	0,0	13.178,4	0,0	13.178,4	0,0	
Administração Geral	54.000,0	66.000,0	7.628,0	52.821,6	0,0	13.178,4	0,0	13.178,4	0,0	
Saúde	3.740.000,0	2.920.000,0	0,0	2.804.603,0	0,4	115.397,0	0,4	277.723,5	162.326,5	
Atenção Básica	3.740.000,0	2.920.000,0	0,0	2.804.603,0	0,4	115.397,0	0,4	277.723,5	162.326,5	


Rodrigo Drable Costa
 Prefeito


Leonardo Rambo de Oliveira
 Secretário Municipal de Finanças
 Matr. 117211-PPM/EM

Mônica Peres Carvalho
 Gerente Cont. Gerencial
 CPF 082.787.157-00


Romário Amorim Damatuy
 Controlador Geral do Município
 Matr. 117211-PPM/EM

CRISTINA MARIA PEREIRA
 Data da Impressão: 07/28/2021 12:39:39h

Anexo II do RREO

CRCIR:110716710-9Mat. 15657

MUNICÍPIO DE BARRA MANSA
RELATÓRIO RESUMIDO DA EXECUÇÃO ORÇAMENTÁRIA
DEMONSTRATIVO DA EXECUÇÃO DAS DESPESAS POR FUNÇÃO / SUBFUNÇÃO
ORÇAMENTOS FISCAL E DA SEGURIDADE SOCIAL

PERÍODO DE REFERÊNCIA : 6º Bimestre / 2021

RREO - Anexo 2 (LRF, Art. 52, Inciso II, alínea "c")

FUNÇÃO / SUBFUNÇÃO	DOTAÇÃO INICIAL	DOTAÇÃO ATUALIZADA	DESPESAS EMPENHADAS		SALDO (c) = (a-b)	DESPESAS LIQUIDADAS		SALDO (e) = (a-d)	INSCRITAS EM RESTOS A PAGAR NÃO PROC. (f)		
			No Bimestre	Até 12/2021 (b)		% (b/total b)	No Bimestre			Até 12/2021 (d)	% (d/total d)
Educação	15.500.000,0	15.319.512,5	1.365.031,7	15.133.376,8	2,2	186.135,7	15.115.911,9	203.600,6	17.464,9		
Administração Geral	16.000,0	0,0	0,0	0,0	0,0	0,0	0,0	0,0	0,0		
Ensino Fundamental	13.500.000,0	13.485.512,5	1.199.150,4	13.477.161,7	1,9	8.350,8	13.465.495,2	20.017,3	11.666,5		
Ensino Médio	90.000,0	90.000,0	11.994,1	83.713,7	0,0	6.286,3	83.713,7	6.286,3	0,0		
Ensino Profissional	110.000,0	110.000,0	30.716,3	89.712,9	0,0	20.287,1	89.427,5	20.572,5	285,4		
Educação Infantil	700.000,0	700.000,0	101.950,6	630.785,1	0,1	69.234,9	628.097,2	71.902,8	2.667,8		
Educação de Jovens e Adultos	20.000,0	20.000,0	0,0	0,0	0,0	20.000,0	0,0	20.000,0	0,0		
Educação Especial	1.064.000,0	914.000,0	21.220,3	852.023,5	0,1	61.976,5	849.178,3	64.821,7	2.845,2		
Encargos especiais	0,0	0,0	2.275,7	2.275,7	0,0	-2.275,7	2.275,7	-2.275,7	0,0		
Serviço da Dívida Interna	0,0	0,0	2.275,7	2.275,7	0,0	-2.275,7	2.275,7	-2.275,7	0,0		

mcarval
Mônica Peres Carvalho
 Gerente Cont. Gerencial
 CPF 082.787.157-00

CRC/RJ 102167/O-9Mat. 15657

Leonardo Ramos de Oliveira
Leonardo Ramos de Oliveira
 Secretário Mun. de Finanças
 Mat. 17.724 / PMBM

Rodrigo Amorim Camargo
Rodrigo Amorim Camargo
 Controlador Geral do Município
 Matrícula: 17.734 OAB/RJ 116.661

Rodrigo Drable Costa
Rodrigo Drable Costa
 Prefeito

FONTE:

Nota : Durante o Exercício, somente as despesas liquidadas são consideradas executadas. No encerramento do exercício, as despesas não liquidadas inscritas em restos a pagar não processados são também consideradas executadas. Dessa forma, para maior transparência, as despesas executadas estão segregadas em:

- a) Despesas liquidadas, consideradas aquelas em que houve a entrega do material ou serviço, nos termos do art. 63 da Lei 4.320/64.
- b) Despesas empenhadas mas não liquidadas, inscritas em Restos a pagar não processados, consideradas liquidadas no encerramento do exercício,

CHEFE DO PODER EXECUTIVO: RODRIGO DRABLE COSTA
 RESPONSÁVEL PELA CONTABILIDADE: CRISTINA MARIA PEREIRA

SIGFIS - Versão 2021

Data de Emissão: 28/01/2022 17:39h

Anexo II do RREO

MUNICÍPIO DE BARRA MANSA
RELATORIO RESUMIDO DA EXECUÇÃO ORÇAMENTÁRIA
DEMONSTRATIVO DA EXECUÇÃO DAS DESPESAS POR FUNÇÃO / SUBFUNÇÃO
 ORÇAMENTOS FISCAL E DA SEGURIDADE SOCIAL

PERÍODO DE REFERÊNCIA : 6º Bimestre / 2021

RREO - Anexo 2 (LRF, Art. 52, Inciso II, alínea "c")

FUNÇÃO / SUBFUNÇÃO	DOTAÇÃO INICIAL	DOTAÇÃO ATUALIZADA (a)	DESPESAS EMPENHADAS		SALDO (c) = (a-b)	DESPESAS LIQUIDADAS		SALDO (e)=(a-d)	INSCRITAS EM RESTOS A PAGAR NÃO PROC. (f)
			No Bimestre	Até 12/2021 (b)		No Bimestre	Até 12/2021 (d)		
			% (b/total b)			% (d/total d)			
R\$1,00									

por força do art.35, inciso II da Lei 4.320/64.

monica
Mônica Peres Carvalho
 Gerente Cont. Gerencial
 CPF 082.787.157-00
 e-mail: 110216710-9Mat. 15657

[Assinatura]
Leonardo Ramos de Oliveira
 Secretário Mun. de Finanças
 Mat. 17.724 / PMBM

[Assinatura]
Rodrigo Amorim Camargo
 Controlador Geral do Município
 Matrícula: 17.734 OAB/RJ 114.861

[Assinatura]
Rodrigo Drable Costa
 Prefeito

CHEFE DO PODER EXECUTIVO: RODRIGO DRABLE COSTA
 RESPONSÁVEL PELA CONTABILIDADE: CRISTINA MARIA PEREIRA

SIGFIS - Versão 2021

Data de Emissão: 28/01/2022 17:39h

Anexo II do RREO

MUNICÍPIO DE BARRA MANSA
RELATÓRIO RESUMIDO DA EXECUÇÃO ORÇAMENTÁRIA
DEMONSTRATIVO DA RECEITA CORRENTE LÍQUIDA
ORÇAMENTOS FISCAL E DA SEGURIDADE SOCIAL
PERÍODO DE REFERÊNCIA : 6º Bimestre / 2021

LRF, art 53, inciso I - Anexo 3

R\$1,00

ESPECIFICAÇÃO	EVOLUÇÃO DA RECEITA REALIZADA NOS ÚLTIMOS 12 MESES												TOTAL ULT - 12 M.	PREVISÃO ATUALIZADA
	JAN/2021	FEV/2021	MAR/2021	ABR/2021	MAI/2021	JUN/2021	JUL/2021	AGO/2021	SET/2021	OUT/2021	NOV/2021	DEZ/2021		
RECEITAS CORRENTES (I)	53.149.436,1	51.532.421,3	49.382.759,8	46.922.411,2	50.103.024,7	50.761.320,7	72.974.845,0	58.669.731,5	52.200.759,2	60.046.247,9	65.246.915,9	74.611.377,6	685.601.250,9	725.742.682,4
Impostos, Taxas e Contribuições de Melhoria	5.114.456,0	5.299.243,1	5.321.114,2	5.195.386,8	5.321.925,3	7.633.666,0	16.920.124,9	7.035.557,2	6.727.408,5	7.174.852,8	7.108.623,2	7.916.217,4	86.670.577,4	88.391.814,0
Imposto s/ a Prop. Predial/Territorial Urbana (IPTU)	300.805,9	391.696,5	353.940,0	342.476,0	642.519,0	2.795.514,0	11.237.274,6	1.364.793,1	1.240.078,3	1.281.250,7	1.330.050,1	1.525.094,3	22.805.492,5	22.595.531,0
Impostos s/ Serviços de Qualquer Natureza (ISS)	4.042.792,2	3.966.750,7	3.961.167,6	3.686.237,8	3.599.928,9	3.810.956,1	4.120.618,5	4.508.344,6	4.347.372,6	4.650.725,4	4.748.645,4	4.552.216,7	50.035.788,5	49.957.533,0
Impostos s/ Transmissão de Bens Imóveis	165.943,4	191.182,2	231.479,7	298.952,1	316.961,5	327.170,3	289.126,3	385.399,8	278.817,1	208.769,4	342.538,7	341.375,4	3.377.715,9	3.426.000,0
Imposto sobre a Renda e Proventos de Qualquer Natureza	527.310,8	618.280,6	656.904,9	743.774,3	618.832,6	516.908,1	841.005,2	598.299,7	642.408,6	850.945,6	540.749,8	1.318.715,0	8.475.535,2	10.581.737,0
Outros Impostos, Taxas e Contribuições de Melhoria	77.603,7	131.333,1	115.622,0	123.946,6	143.683,3	183.117,5	332.100,3	178.720,0	218.731,9	183.761,7	146.639,2	140.816,0	1.976.075,3	1.831.013,0
RECEITA DE CONTRIBUIÇÕES	2.007.002,8	1.940.697,0	1.408.701,2	1.686.532,6	1.364.499,2	770.749,6	8.326.464,1	2.231.216,3	1.949.344,6	1.880.920,4	2.332.925,2	1.323.622,4	27.222.675,4	25.707.137,0
RECEITA PATRIMONIAL	-151.497,0	-256.671,8	386.587,8	756.323,7	564.559,4	238.934,8	46.139,7	228.546,3	162.116,4	19.919,4	937.902,7	1.165.605,2	4.098.466,6	4.861.894,0
Rendimentos de Aplicação Financeira	-151.497,0	-256.671,8	376.036,8	491.436,5	536.411,5	231.051,7	42.940,8	195.172,9	157.395,6	6.728,7	934.609,2	1.132.170,6	3.695.785,5	3.096.249,0
Outras Receitas Patrimoniais	0,0	0,0	10.551,0	264.887,2	28.147,9	7.883,1	3.198,9	33.373,4	4.720,8	13.190,7	3.293,5	33.434,6	402.681,1	1.765.595,0
Receita Agropecuária	0,0	0,0	0,0	0,0	0,0	0,0	0,0	0,0	0,0	0,0	0,0	0,0	0,0	0,0
Receita Industrial	0,0	0,0	0,0	0,0	0,0	0,0	0,0	0,0	0,0	0,0	0,0	0,0	0,0	0,0
Receita de Serviços	3.307.575,8	3.815.054,2	4.745.406,0	4.816.989,9	4.896.146,7	4.844.812,8	4.847.171,8	4.719.305,7	4.747.876,3	4.658.194,4	4.707.717,4	4.915.063,1	55.021.303,1	52.806.000,0
TRANSFERÊNCIAS CORRENTES	40.925.380,7	38.981.582,3	35.908.300,1	33.272.706,1	36.854.189,2	36.111.038,9	41.209.800,5	37.310.674,8	36.535.755,5	44.438.572,4	47.593.382,3	56.575.673,4	485.817.836,2	522.139.436,4
Cota-Parte do FPM	6.753.645,6	8.852.317,0	5.933.522,1	6.203.047,8	7.455.209,2	6.447.598,4	8.809.878,3	7.043.778,9	5.531.743,0	6.164.207,7	8.005.620,8	11.917.930,0	89.118.498,8	86.497.985,7
Cota-Parte do ICMS	6.237.626,9	5.187.718,9	6.058.150,0	6.004.339,6	6.030.298,4	6.713.622,2	5.476.453,7	6.254.190,1	6.117.686,7	6.564.176,6	6.889.306,6	9.084.139,9	76.617.711,6	74.012.540,0
Cota-Parte do IPVA	2.240.539,1	5.326.987,4	2.722.724,9	1.394.517,8	857.956,8	1.040.439,4	788.028,7	798.491,5	661.624,9	492.593,2	577.509,0	664.729,1	17.586.131,8	17.333.499,0
Cota-Parte do ITR	2.241,1	159,3	946,1	702,1	790,8	865,1	134,5	1.418,0	4.911,8	55.751,0	3.902,3	2.066,6	73.888,7	80.000,0
Transferências da LC 87/1996	0,0	0,0	0,0	0,0	0,0	0,0	0,0	0,0	0,0	0,0	0,0	0,0	100.000,0	100.000,0
Transferências da LC 61/1989	174.774,0	168.409,3	177.997,9	201.707,2	173.951,7	181.465,3	189.456,2	151.178,6	191.049,8	200.462,9	189.256,6	218.346,5	2.218.046,0	2.164.533,0
Transferências do FUNDEB	8.898.461,3	8.976.476,0	8.894.223,6	7.293.001,2	9.051.236,0	9.117.896,3	7.854.849,4	8.907.784,5	7.195.134,6	8.947.440,3	9.616.083,7	9.385.466,8	104.137.853,7	102.513.390,0
Outras Transferências Correntes	16.618.092,7	10.469.514,4	12.120.735,5	12.175.390,4	13.284.746,3	12.609.152,2	18.090.999,7	14.153.843,2	16.934.604,7	22.013.948,7	22.311.683,3	25.302.994,5	196.085.705,6	239.437.508,7
OUTRAS RECEITAS CORRENTES	1.946.517,9	1.752.516,4	1.612.650,5	1.194.473,0	1.101.705,0	1.162.116,6	1.725.344,0	7.144.431,2	1.977.258,0	1.873.786,5	2.566.385,1	2.713.206,2	26.770.392,4	31.836.461,0
DEDUÇÕES (II)	5.014.625,5	5.416.800,7	4.302.281,0	3.707.787,2	3.634.712,3	3.586.103,3	5.816.709,9	9.996.136,1	4.506.644,8	4.530.963,8	5.803.194,0	5.819.898,9	62.135.857,5	54.218.522,0
Contrib. p/ o Plano de Seg. Soc. Serv.	1.932.860,2	1.486.432,6	1.323.612,8	946.924,4	731.071,0	709.305,3	3.401.397,8	1.219.624,9	1.215.371,7	1.203.796,2	1.905.006,2	631.389,9	16.706.793,0	17.425.222,0
Compensação Financ. entre Reg. Previd.	0,0	23.249,8	0,0	0,0	0,0	0,0	0,0	0,0	0,0	631.731,0	765.068,8	1.532.728,5	9.669.350,0	8.657.300,0
Dedução de Receita p/ Formação do FUNDEB	3.081.765,3	3.907.118,3	2.978.668,2	2.760.862,8	2.903.641,3	2.876.798,0	2.415.312,1	2.849.809,3	2.501.403,1	2.695.436,6	3.133.119,0	3.655.780,5	35.759.714,5	28.136.000,0
RECEITA CORRENTE LÍQUIDA (III)	48.134.810,6	46.115.620,6	45.080.478,8	43.214.824,0	46.468.312,4	47.175.217,4	67.158.135,1	48.673.995,4	47.694.114,4	55.515.284,1	59.443.721,9	68.791.478,7	623.485.393,4	671.524.160,4

Nota : Receita Corrente Líquida em reais e sem arredondamento :
RCL dos últimos 12 meses R\$ 623.465.393,68

CHEFE DO PODER EXECUTIVO: RODRIGO DRABLE COSTA
RESPONSÁVEL PELA CONTABILIDADE: CRISTINA MARIA PEREIRA

SIGFIS - Versão 2021

Luiz Roberto Ramos de Oliveira
Controlador Geral do Município
Márcia Lúcia I PNBM
Secretária de Planejamento

Mônica Peres Carvalho
Gerente Cont. Gerencial
CPF 682.787.157-00

Rodrigo Amorim Camargo
Controlador Geral do Município
Márcia Lúcia I PNBM
Secretária de Planejamento

Rodrigo Drable Costa
Prefeito

Anexo 3 do RREO

Data de Emissão: 28/01/2022 17:39h

MUNICÍPIO DE BARRA MANSA
RELATÓRIO RESUMIDO DA EXECUÇÃO ORÇAMENTÁRIA
DEMONSTRATIVO DAS RECEITAS E DESPESAS PREVIDENCIÁRIAS DO REGIME PRÓPRIO DOS SERVIDORES PÚBLICOS
ORÇAMENTO DA SEGURIDADE SOCIAL
PERÍODO DE REFERÊNCIA : 6º Bimestre / 2021

LRF, art 53, inciso II - Anexo 4

R\$ 1,00

FUNDO EM CAPITALIZAÇÃO (Plano Previdenciário)						
RECEITAS PREVIDENCIÁRIAS FUNDO EM CAPITALIZAÇÃO - RPPS	PREVISÃO INICIAL	PREVISÃO ATUALIZADA	RECEITAS REALIZADAS			
			Até 6º Bim/2021	Até 6º Bim/2020		
RECEITAS CORRENTES (I)	16.282.200,0	17.358.651,0	13.372.595,6	17.817.252,7		
Receitas de Contribuições dos Segurados	4.080.000,0	4.263.833,0	3.872.213,5	5.278.639,1		
Civil	4.080.000,0	4.263.833,0	3.872.213,5	5.278.639,1		
Ativo	4.080.000,0	4.263.833,0	3.872.213,5	5.278.639,1		
Inativo	0,0	0,0	0,0	0,0		
Pensionista	0,0	0,0	0,0	0,0		
Militar	0,0	0,0	0,0	0,0		
Ativo	0,0	0,0	0,0	0,0		
Inativo	0,0	0,0	0,0	0,0		
Pensionista	0,0	0,0	0,0	0,0		
Receitas de Contribuições Patronais	10.177.500,0	10.177.500,0	5.951.807,9	8.519.439,2		
Civil	10.177.500,0	10.177.500,0	5.951.807,9	8.519.439,2		
Ativo	10.177.500,0	10.177.500,0	5.951.807,9	8.519.439,2		
Inativo	0,0	0,0	0,0	0,0		
Pensionista	0,0	0,0	0,0	0,0		
Militar	0,0	0,0	0,0	0,0		
Ativo	0,0	0,0	0,0	0,0		
Inativo	0,0	0,0	0,0	0,0		
Pensionista	0,0	0,0	0,0	0,0		
Receita Patrimonial	364.700,0	364.700,0	391.997,6	1.200.227,3		
Receitas Imobiliárias	0,0	0,0	0,0	0,0		
Receitas de Valores Mobiliários	364.700,0	364.700,0	391.997,6	1.200.227,3		
Outras Receitas Patrimoniais	0,0	0,0	0,0	0,0		
Receita de Serviços	0,0	0,0	0,0	0,0		
Outras Receitas Correntes	1.660.000,0	2.552.618,0	3.156.576,6	2.818.947,1		
Compensação Previdenciária do RGPS para o RPPS	0,0	0,0	0,0	0,0		
Aportes Periódicos para Amortização do Déficit Atuarial do RPPS (II)	0,0	0,0	0,0	0,0		
Demais Receitas Correntes	1.660.000,0	2.552.618,0	3.156.576,6	2.818.947,1		
RECEITAS DE CAPITAL (III)	0,0	0,0	0,0	250,0		
Alienação de Bens, Direitos e Ativos	0,0	0,0	0,0	250,0		
Amortização de Empréstimos	0,0	0,0	0,0	0,0		
Outras Receitas de Capital	0,0	0,0	0,0	0,0		
TOTAL DAS RECEITAS FUNDO DE CAPITALIZAÇÃO - RPPS (IV) = (I + III - II)	16.282.200,0	17.358.651,0	13.372.595,6	17.817.502,7		

DESPESAS PREVIDENCIÁRIAS - RPPS (FUNDO EM CAPITALIZAÇÃO)	DOTAÇÃO INICIAL	DOTAÇÃO ATUALIZADA	DESPESAS EMPENHADAS		DESPESAS LIQUIDADAS		INSCRITAS EM RESTOS A PAGAR NÃO PROCESSADOS	
			6º Bim/2021	Até o 6º Bim/2020	6º Bim/2021	Até o 6º Bim/2020	EM 6º Bim/2021	EM 6º Bim/2020
Benefícios - Civil	35.722.000,0	36.010.833,0	35.816.654,2	24.590,0	35.816.654,2	24.590,0	0,0	0,0
Aposentadorias	35.721.500,0	34.922.648,0	34.757.705,7	14.240,0	34.757.705,7	14.240,0	0,0	0,0
Pensões	500,0	1.088.185,0	1.058.948,5	10.350,0	1.058.948,5	10.350,0	0,0	0,0
Outros Benefícios Previdenciários	0,0	0,0	0,0	0,0	0,0	0,0	0,0	0,0
Benefícios - Militar	0,0	0,0	0,0	0,0	0,0	0,0	0,0	0,0
Reformas	0,0	0,0	0,0	0,0	0,0	0,0	0,0	0,0
Pensões	0,0	0,0	0,0	0,0	0,0	0,0	0,0	0,0
Outros Benefícios Previdenciários	0,0	0,0	0,0	0,0	0,0	0,0	0,0	0,0
Outras Despesas Previdenciárias	1.000,0	1.000,0	0,0	0,0	0,0	0,0	0,0	0,0
Compensação Previdenciária do RPPS para o RGPS	0,0	0,0	0,0	0,0	0,0	0,0	0,0	0,0
Demais despesas Previdenciárias	1.000,0	1.000,0	0,0	0,0	0,0	0,0	0,0	0,0
TOTAL DAS DESPESAS FUNDO EM CAPITALIZAÇÃO RPPS (V)	35.723.000,0	36.011.833,0	35.816.654,2	24.590,0	35.816.654,2	24.590,0	0,0	0,0
RESULTADO FUNDO EM CAPITALIZAÇÃO (VI) = (IV - V)	-19.440.800,0	-18.653.182,0	-22.444.058,6	17.792.912,7	-22.444.058,6	17.792.912,7	0,0	0,0

RECURSOS RPPS ARRECADADOS EM EXERCÍCIOS ANTERIORES		PREVISÃO ORÇAMENTÁRIA	
VALOR			0,0

RESERVA ORÇAMENTÁRIA DO RPPS		PREVISÃO ORÇAMENTÁRIA	
VALOR			0,0

APORTES DE RECURSOS PARA O FUNDO EM CAPITALIZAÇÃO DO RPPS		APORTES REALIZADAS	
Plano de Amortização - Contribuição Patronal Suplementar			0,0
Plano de Amortização - Aporte Periódico de Valores Predefinidos			0,0
Outros Aportes RPPS			0,0
Recursos para Cobertura de Déficit Financeiro			0,0

BENS E DIREITOS DO RPPS (FUNDO EM CAPITALIZAÇÃO)	PERÍODO DE REFERÊNCIA	
	Até 6º Bim/2021	Até 6º Bim/2020
Caixa e Equivalentes de Caixa	507.676,7	30.607.385,8
Investimentos e Aplicações	0,0	0,0
Outros Bens e Direitos	0,0	0,0
TOTAL DE BENS E DIREITOS DO RPPS	507.676,7	30.607.385,8

CHEFE DO PODER EXECUTIVO: RODRIGO DRABLE COSTA
 RESPONSÁVEL PELA CONTABILIDADE: CRISTINA MARIA PEREIRA

SIGFIS - Versão 2021

Data de Emissão: 28/01/2022 17:39h

Anexo 4 do RREO

MUNICÍPIO DE BARRA MANSÁ
RELATÓRIO RESUMIDO DA EXECUÇÃO ORÇAMENTÁRIA
DEMONSTRATIVO DAS RECEITAS E DESPESAS PREVIDENCIÁRIAS DO REGIME PRÓPRIO DOS SERVIDORES PÚBLICOS
ORÇAMENTO DA SEGURIDADE SOCIAL
PERÍODO DE REFERÊNCIA : 6º Bimestre / 2021

LRF, art 53, inciso II - Anexo 4

R\$ 1,00

FUNDO EM REPARTIÇÃO (Plano Financeiro)								
RECEITAS PREVIDENCIÁRIAS FUNDO EM REPARTIÇÃO - RPPS	PREVISÃO INICIAL	PREVISÃO ATUALIZADA	RECEITAS REALIZADAS					
			Até 6º Bim/2021	Até 6º Bim/2020				
RECEITAS CORRENTES (VII)	42.996.100,0	53.083.743,8	56.801.934,2	45.289.774,6				
Receitas de Contribuições dos Segurados	11.031.000,0	13.161.389,0	12.834.579,5	7.889.313,9				
Civil	11.031.000,0	13.161.389,0	12.834.579,5	7.889.313,9				
Ativo	10.312.000,0	12.442.389,0	12.057.219,5	7.039.097,4				
Inativo	666.000,0	666.000,0	738.173,6	806.839,5				
Pensionista	53.000,0	53.000,0	39.186,4	43.377,0				
Militar	0,0	0,0	0,0	0,0				
Ativo	0,0	0,0	0,0	0,0				
Inativo	0,0	0,0	0,0	0,0				
Pensionista	0,0	0,0	0,0	0,0				
Receitas de Contribuições Patronais	23.292.500,0	31.232.805,8	34.274.054,5	18.103.110,0				
Civil	23.292.500,0	31.232.805,8	34.274.054,5	18.103.110,0				
Ativo	23.292.500,0	31.232.805,8	34.274.054,5	18.103.110,0				
Inativo	0,0	0,0	0,0	0,0				
Pensionista	0,0	0,0	0,0	0,0				
Militar	0,0	0,0	0,0	0,0				
Ativo	0,0	0,0	0,0	0,0				
Inativo	0,0	0,0	0,0	0,0				
Pensionista	0,0	0,0	0,0	0,0				
Receita Patrimonial	5.300,0	32.249,0	23.950,2	321.555,9				
Receitas Imobiliárias	0,0	0,0	0,0	0,0				
Receitas de Valores Mobiliários	0,0	32.249,0	23.950,2	321.555,9				
Outras Receitas Patrimoniais	0,0	0,0	0,0	0,0				
Receita de Serviços	0,0	0,0	0,0	0,0				
Outras Receitas Correntes	8.657.300,0	8.657.300,0	9.669.350,0	18.975.794,8				
Compensação Previdenciária do RGPS para o RPPS	8.657.300,0	8.657.300,0	9.669.350,0	18.975.794,8				
Demais Receitas Correntes	0,0	0,0	0,0	0,0				
RECEITAS DE CAPITAL (VIII)	0,0	0,0	0,0	0,0				
Alienação de Bens, Direitos e Ativos	0,0	0,0	0,0	0,0				
Amortização de Empréstimos	0,0	0,0	0,0	0,0				
Outras Receitas de Capital	0,0	0,0	0,0	0,0				
TOTAL DAS RECEITAS FUNDO EM REPARTIÇÃO RPPS (IX) = (VII + VIII)	42.996.100,0	53.083.743,8	56.801.934,2	45.289.774,6				

DESPESAS FUNDO EM REPARTIÇÃO - RPPS	DOTAÇÃO INICIAL	DOTAÇÃO ATUALIZADA	DESPESAS EMPENHADAS		DESPESAS LIQUIDADAS		INSCRITAS EM RESTOS A PAGAR NÃO PROCESSADOS	
			6º Bim/2021	6º Bim/2020	6º Bim/2021	6º Bim/2020	EM 6º Bim/2021	EM 6º Bim/2020
			Benefícios - Civil	57.424.000,0	68.404.261,0	64.126.140,0	48.631.825,4	64.126.140,0
Aposentadorias	47.024.000,0	58.004.261,0	54.690.207,2	43.928.553,4	54.690.207,2	31.415.995,4	0,0	0,0
Pensões	10.400.000,0	10.400.000,0	9.435.932,8	4.703.272,0	9.435.932,8	9.850.147,8	0,0	0,0
Outros Benefícios Previdenciários	0,0	0,0	0,0	0,0	0,0	0,0	0,0	0,0
Benefícios - Militar	0,0	0,0	0,0	0,0	0,0	0,0	0,0	0,0
Reformas	0,0	0,0	0,0	0,0	0,0	0,0	0,0	0,0
Pensões	0,0	0,0	0,0	0,0	0,0	0,0	0,0	0,0
Outros Benefícios Previdenciários	0,0	0,0	0,0	0,0	0,0	0,0	0,0	0,0
Outras Despesas Previdenciárias	1.000,0	1.000,0	0,0	0,0	0,0	0,0	0,0	0,0
Compensação Previdenciária do RPPS para o RGPS	0,0	0,0	0,0	0,0	0,0	0,0	0,0	0,0
Demais despesas Previdenciárias	1.000,0	1.000,0	0,0	0,0	0,0	0,0	0,0	0,0
TOTAL DAS DESPESAS FUNDO EM REPARTIÇÃO RPPS (X)	57.425.000,0	68.405.261,0	64.126.140,0	48.631.825,4	64.126.140,0	41.266.143,2	0,0	0,0
RESULTADO FUNDO EM REPARTIÇÃO RPPS (XI) = (IX - X)	-14.428.900,0	-15.321.517,2	-7.324.205,8	-3.342.050,8	-7.324.205,8	4.023.631,4	0,0	0,0

APORTES DE RECURSOS PARA O FUNDO EM REPARTIÇÃO DO RPPS		APORTES REALIZADAS	
Recursos para Cobertura de Insuficiências Financeiras			36.896.905,1
Recursos para Formação de Reserva			0,0

RECEITAS DA ADMINISTRAÇÃO - RPPS	PREVISÃO INICIAL	PREVISÃO ATUALIZADA	RECEITAS REALIZADAS	
			Até 6º Bim/2021	Até 6º Bim/2020
Receitas Correntes	0,0	0,0	0,0	0,0
Total das Receitas da Administração RPPS (XII)	0,0	0,0	0,0	0,0

DESPESAS DA ADMINISTRAÇÃO - RPPS	DOTAÇÃO INICIAL	DOTAÇÃO ATUALIZADA	DESPESAS EMPENHADAS		DESPESAS LIQUIDADAS		INSCRITAS EM RESTOS A PAGAR NÃO PROCESSADOS	
			6º Bim/2021	6º Bim/2020	6º Bim/2021	6º Bim/2020	EM 6º Bim/2021	EM 6º Bim/2020
			Despesas Correntes (XIII)	1.832.000,0	1.728.825,0	1.410.894,5	527.446,7	1.358.437,7
Despesas de Capital (XIV)	20.000,0	18.175,0	18.075,0	2.970,0	875,0	2.970,0	17.200,0	0,0
Total das Despesas da Administração RPPS (XV) = (XIII + XIV)	1.852.000,0	1.747.000,0	1.428.969,5	530.416,7	1.359.312,7	1.264.928,7	69.656,8	-734.512,0
Resultado da Administração RPPS (XVI) = (XII - XV)	-1.852.000,0	-1.747.000,0	-1.428.969,5	-530.416,7	-1.359.312,7	-1.264.928,7	-----	-----

CHEFE DO PODER EXECUTIVO: RODRIGO DRABLE COSTA
RESPONSÁVEL PELA CONTABILIDADE: CRISTINA MARIA PEREIRA

MUNICÍPIO DE BARRA MANSA
RELATÓRIO RESUMIDO DA EXECUÇÃO ORÇAMENTÁRIA
DEMONSTRATIVO DAS RECEITAS E DESPESAS PREVIDENCIÁRIAS DO REGIME PRÓPRIO DOS SERVIDORES PÚBLICOS
ORÇAMENTO DA SEGURIDADE SOCIAL
PERÍODO DE REFERÊNCIA : 6º Bimestre / 2021


LRF, art 53, inciso II - Anexo 4


R\$ 1,00


BENEFÍCIOS PREVIDENCIÁRIOS MANTIDOS PELO TESOUREIRO

RECEITAS PREVIDENCIÁRIAS (BENEFÍCIOS MANTIDOS PELO TESOUREIRO)	PREVISÃO ATUALIZADA (a)	RECEITAS REALIZADAS ATÉ O BIM (b)
Contribuição do Servidores	0,0	0,0
Demais Receitas Previdenciárias	0,0	0,0
TOTAL DAS RECEITAS (BENEFÍCIOS MANTIDOS PELO TESOUREIRO) (XVII)	0,0	0,0

DESPESAS PREVIDENCIÁRIAS (BENEFÍCIOS MANTIDOS PELO TESOUREIRO)	DOTAÇÃO (c)	DESPESAS EMPENHADAS Até o Bimestre (d)	DESPESAS LIQUIDADAS Até o Bimestre (e)	DESPESAS PAGAS Até o Bimestre (f)	ESCRITAS EM RESTOS A PAGAR NÃO PROCESSADOS Até o Bimestre (g)
Aposentadorias	0,0	0,0	0,0	0,0	0,0
Pensões	0,0	0,0	0,0	0,0	0,0
Outras Despesas Previdenciárias	0,0	0,0	0,0	0,0	0,0
TOTAL DAS DESPESAS (BENEFÍCIOS MANTIDOS PELO TESOUREIRO) (XVIII)	0,0	0,0	0,0	0,0	0,0


Mônica Peres Carvalho
Gerente Cont. Gerencial
CPF 082.787.157-00
Mat. 102167/O-9Mat. 15657


Leonardo Ramos de Oliveira
Secretário Mun. de Finanças
Mat. 17.724 / PMBM


Rodrigo Amorim Camargo
Controlador Geral do Município
Matricula: 17.734 OAB/RJ 119.861


Rodrigo Drable Costa
Prefeito

MUNICÍPIO DE BARRA MANSA
RELATÓRIO RESUMIDO DA EXECUÇÃO ORÇAMENTÁRIA
DEMONSTRATIVO DO RESULTADO PRIMÁRIO
ORÇAMENTOS FISCAL E DA SEGURIDADE SOCIAL
PERÍODO DE REFERÊNCIA : 6º Bimestre / 2021

LRF, art 53, inciso III - Anexo 6a

R\$1,00

META FISCAL PARA O RESULTADO PRIMÁRIO		VALOR CORRENTE
Meta fixada no Anexo de Metas Fiscais da LDO para o exercício de referência		12.912.000,0
JUROS NOMINAIS		Jan a Dez/2021
		VALOR INCORRIDO
Encargos e Variações Monetárias Ativos (XXV)		3.695.785,6
Encargos e Variações Monetárias Passivas (XXVI)		8.501.493,2
RESULTADO NOMINAL - Acima da Linha (XXVII) = XXIV + (XXV - XXVI)		43.925.634,4
META FISCAL PARA O RESULTADO NOMINAL		VALOR CORRENTE
Meta fixada no Anexo de Metas Fiscais da LDO para o exercício de referência		-4.756.000.000,0

Nota : *Para efeito deste Demonstrativo, o montante das Transferências Correntes corresponde, dentre outras receitas, ao total das Transferências Intergovernamentais, excluídas as Deduções da Receita Corrente para Formação do FUNDEB.

mcarvalho
Mônica Peres Carvalho
Gerente Cont. Gerencial
CPF 082.787.157-00
OAB/RJ 102167/O-9Mat. 15657

Leandro Ramos de Oliveira
Leandro Ramos de Oliveira
Secretário Mun. de Finanças
Mat. 17 724 / PMBM

Rodrigo Amerim Camargo
Rodrigo Amerim Camargo
Controlador Geral do Município
Matricula: 17.734 OAB/RJ 118.861

Rodrigo Drable Costa
Rodrigo Drable Costa
Prefeito


MUNICÍPIO DE BARRA MANSA
RELATÓRIO RESUMIDO DA EXECUÇÃO ORÇAMENTÁRIA
DEMONSTRATIVO DOS RESULTADOS PRIMÁRIO E NOMINAL
ORÇAMENTOS FISCAL E DA SEGURIDADE SOCIAL
PERÍODO DE REFERÊNCIA : 6º Bimestre / 2021


LRF, art 53, inciso III - Anexo 6b

R\$ Milhares

CÁLCULO DO RESULTADO NOMINAL	ABAIXO DA LINHA	
	SALDO	
	Em 31/12/2020 (a)	Em 31/Dez/2021 (b)
DÍVIDA CONSOLIDADA (XXVIII)	110.960.138,30	118.077.094,20
DEDUÇÕES (XXIX)	79.319.758,90	126.123.075,40
Disponibilidade de Caixa	79.319.758,90	126.123.075,40
Disponibilidade de Caixa Bruta	114.295.952,50	133.838.717,70
(-) Restos a Pagar Processados (XXX)	34.976.193,60	7.715.642,30
Demais Haveres Financeiros	0,00	0,00
DÍVIDA CONSOLIDADA LÍQUIDA (XXXI) = (XXVIII - XXIX)	31.640.379,40	-8.045.981,20
RESULTADO NOMINAL - Abaixo da Linha (XXXII) = (XXXIa - XXXIb)	39.686.360,60	
AJUSTE METODOLÓGICO	Até o 6º Bimestre / 2021	
VARIAÇÃO SALDO RPP = (XXXIII) = (XXX a - XXX b)	27.260.551,30	
RECEITA DE ALIENAÇÃO DE INVESTIMENTOS PERMANENTES (IX)	0,00	
PASSIVOS RECONHECIDOS NA DC (XXXIV)	0,00	
VARIAÇÃO CAMBIAL (XXXV)	0,00	
PAGAMENTOS DE PRECATÓRIOS INTEGRANTES DA DC (XXXVI)	0,00	
OUTROS AJUSTES (XXXVII)	0,00	
RESULTADO NOMINAL AJUSTADO - Abaixo da Linha (XXXVIII)=(XXXII-XXXIII-IX+XXXIV+XXXV-XXXVI+XXXVII)	12.425.809,30	
RESULTADO PRIMÁRIO - Abaixo da Linha (XXXIX) = XXXVIII - (XXV - XXVI)	17.231.516,90	
INFORMAÇÕES ADICIONAIS	PREVISÃO ORÇAMENTÁRIA	
SALDO DE EXERCÍCIOS ANTERIORES	0,00	
Recursos Arrecadados em Exercícios Anteriores - RPPS	0,00	
Superávit Financeiro Utilizado para Abertura e Reabertura de Créditos Adicionais	0,00	
RESERVA ORÇAMENTÁRIA DO RPS	0,00	


Mônica Peres Carvalho
Gerente Cont. Gerencial
CPF 082.787.157-00
CCP. 102167/O-9Mat. 15657


Leonardo Ramos de Oliveira
Secretário Mun. de Finanças
Mat. 17.724 / PMBM


Rodrigo Amorim Camargo
Controlador Geral do Município
Matricula: 17.734 OAB/RJ 119.861


Rodrigo Drable Costa
Prefeito

MUNICÍPIO DE BARRA MANSA
RELATÓRIO RESUMIDO DA EXECUÇÃO ORÇAMENTÁRIA
DEMONSTRATIVO DOS RESTOS A PAGAR POR PODER E ÓRGÃO
ORÇAMENTOS FISCAL E DA SEGURIDADE SOCIAL
PERÍODO DE REFERÊNCIA : 6º Bimestre / 2021

LRF, art 53, inciso V - Anexo 7

R\$1,00

PODER/ÓRGÃO	RESTOS A PAGAR PROCESSADOS E NÃO PROCESSADOS LIQUIDADOS					RESTOS A PAGAR NÃO-PROCESSADOS				
	Inscritos		Canc.	Pagos	Saldo	Exerc. Ant.	Inscritos 2020	Canc.	Pagos	Saldo
	Exerc. Ant.	2020								
RESTOS A PAGAR (EXCETO INTRA-ORÇAMENTÁRI)										
EXECUTIVO										
PREFEITURA BARRA MANSA	9.389.028,5	10.189.874,0	8.472.690,3	8.475.172,7	2.631.039,5	1.701.857,4	14.380.584,3	3.573.005,2	8.406.893,4	4.102.543,1
SERV AUTONOMO AGUA E ESGOTO BARRA	116.292,6	3.510.714,0	88.864,4	2.385.890,3	1.152.251,9	0,0	1.343.969,2	12.886,9	1.318.489,7	12.592,6
FUNDACAO DE CULTURA DE BARRA MANS	-0,2	10.699,0	0,0	10.698,8	0,0	0,0	0,0	0,0	0,0	0,0
FUNDO MUN SAUDE BARRA MANSA	3.976.669,4	2.068.431,2	2.342.257,0	1.823.157,4	1.879.686,2	95.739,1	3.167.578,1	148.061,6	2.655.545,7	459.709,9
FUNDO ASSIST MEDICA BARRA MANSA-FU	1.334,4	935,0	0,0	935,0	1.334,4	0,0	236.225,1	157.033,7	79.191,4	0,0
FUNDO MUN CRIANÇA ADOLESC BARRA M	0,0	0,0	0,0	0,0	0,0	0,0	0,0	0,0	0,0	0,0
SUPERINT OBRAS SERV PÚBLICOS BARRA	2.044.795,3	0,0	0,0	0,0	2.044.795,3	0,0	0,0	0,0	0,0	0,0
FUNDO PREV SOCIAL BARRA MANSA	0,0	3.352.691,4	66.730,0	3.285.961,4	0,0	3.984,0	91.659,7	5.720,7	84.225,4	5.697,6
FUNDO MUN. DE ASSISTÊNCIA SOCIAL	0,0	257.863,9	0,0	238.953,2	18.710,7	0,0	253.611,9	0,0	201.842,5	51.769,4
FUNDO MUN MEIO AMBIENTE BARRA MANS	58.000,0	1.248,2	58.000,0	1.248,2	0,0	0,0	118.496,6	0,0	117.736,6	760,0
LEGISLATIVO										
CAMARA BARRA MANSA	0,0	0,0	8.391,9	3.784,1	-12.176,0	0,0	12.176,8	0,0	499,6	11.677,2
TOTAL (I)	15.586.120,0	19.392.256,7	11.036.933,6	16.225.801,1	7.715.642,0	1.801.580,5	19.604.301,7	3.896.708,1	12.864.424,3	4.644.749,8
RESTOS A PAGAR (INTRA-ORÇAMENTÁRIOS) (II)										
EXECUTIVO										
FUNDACAO DE CULTURA DE BARRA MANS	0,0	0,0	0,0	0,0	0,0	0,0	0,0	0,0	0,0	0,0
TOTAL (II)	0,0	0,0	0,0	0,0	0,0	0,0	0,0	0,0	0,0	0,0
TOTAL (I + II)	15.586.120,0	19.392.256,7	11.036.933,6	16.225.801,1	7.715.642,0	1.801.580,5	19.604.301,7	3.896.708,1	12.864.424,3	4.644.749,8

monica
 Monica Peres Carvalho
 Gerente Cont. Gerencial
 CPF 082.787.157-00
 RFB: 102167/O-9Mat. 15657

Leonardo
 Leonardo Rambo de Oliveira
 Secretário Mún. de Finanças
 Mat. 17.724 / PMBM

Rodrigo
 Rodrigo Amorim Camargo
 Controlador Geral do Município
 Matrícula: 17.734 OAB/RJ 114.861

Rodrigo
 Rodrigo Drable Costa
 Prefeito

MUNICÍPIO DE BARRA MANSA
RELATÓRIO RESUMIDO DA EXECUÇÃO ORÇAMENTÁRIA
DEMONSTRATIVO DAS RECEITAS E DESPESAS COM MANUTENÇÃO E DESENVOLVIMENTO DO ENSINO

ORÇAMENTOS FISCAL E DA SEGURIDADE SOCIAL
PERÍODO DE REFERÊNCIA : 6º Bimestre / 2021


LEI 9.394/96, art 72 - Anexo 8

R\$1,00

RECEITA RESULTANTE DE IMPOSTOS	PREVISÃO ATUALIZADA (a)	RECEITAS REALIZADAS	
		Até 6º Bim/2021 (b)	% (b/a)
1-RECEITAS DE IMPOSTOS	86.560.801,0	84.694.501,7	97,84
1.1-Receita Resultante do Imposto sobre a Propriedade Predial e Territorial Urbana - IPTU	22.595.531,0	22.805.492,2	100,93
1.2-Receita Resultante do Imposto sobre Transmissão Inter Vivos - ITBI	3.426.000,0	3.377.715,6	98,59
1.3-Receita Resultante do Imposto sobre Serviços de Qualquer Natureza - ISS	49.957.533,0	50.035.758,5	100,16
1.4-Receita Resultante do Imposto sobre Imposto de Renda Retido na Fonte - IRRF	10.581.737,0	8.475.535,3	80,10
2-RECEITAS DE TRANSFERÊNCIAS CONSTITUCIONAIS E LEGAIS	180.188.537,7	185.594.276,7	103,00
2.1-Cota-Parte FPM	86.497.965,7	89.118.498,8	103,03
2.1.1-Parcela referente à CF art. 159, I, alínea b	79.702.267,0	82.322.799,2	103,29
2.1.2-Parcela referente à CF art. 159, I, alíneas d e e	6.795.698,7	6.795.699,5	100,00
2.2-Cota-Parte ICMS	74.012.540,0	76.617.711,5	103,52
2.3-Cota-Parte IPI-Exportação	2.164.533,0	2.218.046,0	102,47
2.4-Cota-Parte ITR	80.000,0	73.888,7	92,36
2.5-Cota-Parte IPVA	17.333.499,0	17.566.131,8	101,34
2.6-Cota-Parte IOF-Ouro	0,0	0,0	
2.7-Compensações Finan. provenientes de Impostos e Transf. Constitucionais	100.000,0	0,0	
3-TOTAL DA RECEITA RESULTANTE DE IMPOSTOS (1 + 2)	266.749.338,7	270.288.778,4	101,33
4- TOTAL DESTINADO AO FUNDEB - 20% DE ((2.1.1) + (2.2) + (2.3) + (2.4) + (2.5))	34.658.567,8	35.759.715,4	103,18
5- VALOR MÍNIMO A SER APLICADO ALEM DO VALOR DESTINADO AO FUNDEB - 5% DE ((2.1.1) + (2.4) + (2.5)) + 25% DE ((1.1) + (1.2) + (1.3) + (1.4) + (2.1.2) + (2.6) + (2.7))	32.028.766,9	31.812.479,2	99,32


Mônica Peres Carvalho
Gerente Cont. Gerencial
CPF 082.787.157-00
OAB/RJ 102167/O-9Mat. 15657


Leonardo Ramos de Oliveira
Secretário Mun. de Finanças
Mat. 17.724 / PMBM


Rodrigo Amorim Camargo
Controlador Geral do Município
Matricula: 17.734 OAB/RJ 119.861


Rodrigo Drable Costa
Prefeito

MUNICÍPIO DE BARRA MANSA
RELATÓRIO RESUMIDO DA EXECUÇÃO ORÇAMENTÁRIA
DEMONSTRATIVO DAS RECEITAS E DESPESAS COM MANUTENÇÃO E DESENVOLVIMENTO DO ENSINO
DEMONSTRATIVO DAS RECEITAS E DESPESAS COM MANUTENÇÃO E DESENVOLVIMENTO DO ENSINO
ORÇAMENTOS FISCAL E DA SEGURIDADE SOCIAL
PERÍODO DE REFERÊNCIA : 6º Bimestre / 2021

LEI 9.394/96, art 72 - Anexo 8

R\$1,00

RECEITAS RECEBIDAS DO FUNDEB NO EXERCÍCIO	PREVISÃO ATUALIZADA (a)	RECEITAS REALIZADAS	
		Até 6º Bim/2021 (b)	% (b/a)
6-RECEITAS RECEBIDAS DO FUNDEB	102.563.390,0	104.602.701,4	101,99
6.1-Transferências de Recursos do FUNDEB	102.563.390,0	104.592.606,9	101,98
6.1.1-Principal	102.513.390,0	104.137.853,6	101,58
6.1.2-Rendimento de Aplicação Financeira	50.000,0	454.753,3	909,51
6.2- FUNDEB - Complementação da União - VAAF	0,0	10.094,6	0,00
6.2.1-Principal	0,0	0,0	0,00
6.2.2-Rendimento de Aplicação Financeira	0,0	10.094,6	0,00
6.3- FUNDEB - Complementação da União - VAAT	0,0	0,0	0,00
6.3.1-Principal	0,0	0,0	0,00
6.3.2-Rendimento de Aplicação Financeira	0,0	0,0	0,00
7-RESULTADO LÍQUIDO DAS TRANSFERÊNCIAS DO FUNDEB (6.1.1 - 4)	67.854.822,2	68.378.138,2	100,77
RECURSOS RECEBIDOS EM EXERCÍCIOS ANTERIORES E NÃO UTILIZADOS		VALOR	
8- TOTAL DOS RECURSOS DE SUPERÁVIT			503.480,8
8.1- SUPERÁVIT DO EXERCÍCIO IMEDIATAMENTE ANTERIOR			503.480,8
8.2- SUPERÁVIT RESIDUAL DE OUTROS EXERCÍCIOS			0,0
9- TOTAL DOS RECURSOS DO FUNDEB DISPONÍVEIS PARA UTILIZAÇÃO (6 + 8)			105.106.182,2

DESPESAS COM RECURSOS DO FUNDEB	DOTAÇÃO ATUALIZADA (c)	DESPESAS Até 6º Bim/2021 Até o Bimestre (d)	DESPESAS LIQUIDADAS Até o Bimestre (e)	DESPESAS PAGAS Até o Bimestre (f)	INSCRITOS EM RP NÃO PROCESSADOS (g)
10- PROFISSIONAIS DA EDUCAÇÃO BÁSICA	87.103.480,8	84.113.796,1	84.113.796,1	84.113.796,1	0,0
10.1- Educação Infantil	3.300.000,0	2.968.338,9	2.968.338,9	2.968.338,9	0,0
10.1.1- Creche	0,0	0,0	0,0	0,0	0,0
10.1.2- Pré-escola	3.300.000,0	2.968.338,9	2.968.338,9	2.968.338,9	0,0
10.2- Ensino Fundamental	83.803.480,8	81.145.457,2	81.145.457,2	81.145.457,2	0,0
11- OUTRAS DESPESAS	15.963.890,0	15.297.788,0	1.792.497,2	1.765.755,1	13.505.290,9
11.1- Educação Infantil	0,0	0,0	0,0	0,0	0,0
11.1.1- Creche	0,0	0,0	0,0	0,0	0,0
11.1.2- Pré-escola	0,0	0,0	0,0	0,0	0,0
11.2- Ensino Fundamental	15.963.890,0	15.297.788,0	1.792.497,2	1.765.755,1	13.505.290,9
12- TOTAL DAS DESPESAS COM RECURSOS DO FUNDEB (10 + 11)	103.066.370,8	99.411.584,1	85.906.293,3	85.879.551,2	13.505.290,9

DESPESAS CUSTEADAS COM RECEITAS DO FUNDEB RECEBIDAS NO EXERCÍCIO	DESPESAS EMPENHADAS Até o Bimestre (d)	DESPESAS LIQUIDADAS Até o Bimestre (e)	DESPESAS PAGAS Até o Bimestre (f)	INSCRITAS EM RP NÃO PROCESSADAS (g)	INSCRITAS EM RP NÃO PROC S/ DISP. CAIXA (h)
13- Despesas com Profissionais da Educação Básica	83.110.315,3	83.626.030,3	83.619.953,3	-515.715,0	0,0
14- Despesas Impostos e Transferências de Impostos	98.908.103,3	85.402.812,4	85.376.070,3	13.505.290,9	0,0
15- Despesas Complementação da União - VAAF	0,0	0,0	0,0	0,0	0,0
16- Despesas Complementação da União - VAAT	0,0	0,0	0,0	0,0	0,0
17- Despesas Complementação da União - VAAT Aplicadas na Educação Infantil	0,0	0,0	0,0	0,0	0,0
18- Despesas Complementação da União - VAAT Aplicadas em Despesa de Capital	0,0	0,0	0,0	0,0	0,0

INDICADORES - Art. 212-A, Inciso XI e § 3º - Constituição Federal	VALOR EXIGIDO (i)	VALOR APLICADO (j)	VALOR CONSIDERADO APÓS DEDUÇÕES (k)	% APLICADO (l)
19- Mín. 70% do FUNDEB na Remuneração dos Profissionais Educ. Básica	73.221.891,0	83.110.315,3	83.110.315,3	79,5
20- Perc. 50% da Complem. da União ao FUNDEB (VAAT) na Educ. Infantil	0,0	0,0	0,0	0,0
21- Mín de 15% da Complem. da União ao FUNDEB-VAAT em Desp. de Capital	0,0	0,0	0,0	0,0

INDICADORE - Art. 25, § 3º - Lei nº 14.113 de 2020 (Máximo de 10% do Superávit)	VALOR MÁXIMO PERMITIDO (m)	VALOR NÃO APLICADO (n)	VALOR NÃO APLIC. APÓS AJUSTE (o)	% NÃO APLICADO (p)
22- Total da Receita Recebida e não Aplicada no Exercício	10.460.270,1	5.694.598,2	5.694.598,2	5,4

INDICADOR - Art. 25, § 3º - Lei nº 14.113 de 2020 (Aplicação do Superávit de Exercício Anterior)	VALOR DE SUPERÁVIT PERMITIDO NO EXER. ANTERIOR (q)	VALOR NÃO APLICADO NO EXERCÍCIO ANTERIOR (r)	VALOR DE SUPERÁVIT APLICADO ATÉ O 1º QUADR. (s)	VALOR APLIC. ATÉ O 1º QUADR. QUE INTEGRARÁ O LIMITE CONSTITUCIONAL (t)	VALOR APLICADO APÓS O 1º QUADR (u)	VALOR NÃO APLICADO (v)
23- Total das Despesas custeadas com Superávit do FUNDEB	7.898.114,8	7.868.856,0	503.480,8	503.480,8	0,0	7.365.375,2
23.1- Total das Desp. custeadas com FUNDEB - Impostos e Transf. de Impostos	7.898.114,8	7.868.856,0	503.480,8	503.480,8	0,0	7.365.375,2
23.2- Total das Desp. custeadas c/ FUNDEB - Complem. União (VAAF + VAAT)	0,0	0,0	0,0	0,0	0,0	0,0

Rodrigo Amorim Camargo
Controlador Geral do Município
Matrícula: 17.734 OAB/RN 119.861

CHEFE DO PODER EXECUTIVO: RODRIGO DRABLE COSTA
RESPONSÁVEL PELA CONTABILIDADE: CRISTINA MARIA PEREIRA

MUNICÍPIO DE BARRA MANSA
RELATÓRIO RESUMIDO DA EXECUÇÃO ORÇAMENTÁRIA
DEMONSTRATIVO DAS RECEITAS E DESPESAS COM MANUTENÇÃO E DESENVOLVIMENTO DO ENSINO

ORÇAMENTOS FISCAL E DA SEGURIDADE SOCIAL
PERÍODO DE REFERÊNCIA : 6º Bimestre / 2021

LEI 9.394/96, art 72 - Anexo 8

R\$1,00

DESPESAS COM MANUTENÇÃO E DESENVOLVIMENTO DO ENSINO - MDE - CUSTEADAS COM RECEITAS DE IMPOSTOS (EXCETO FUNDEB)					
DESPESAS COM AÇÕES TÍPICAS DE MDE - RECEITAS DE IMPOSTOS EXCETO FUNDEB (Por área de Atuação)	DOTAÇÃO ATUALIZADA (c)	DESPESAS EMPENHADAS Até 6º Bim/2021 (d)	DESPESAS LIQUIDADAS Até o Bimestre (e)	DESPESAS PAGAS Até 6º Bim/2021 (f)	Inscritos em RP Não Processados (i)
24- EDUCAÇÃO INFANTIL	8.866.398,0	7.684.124,7	7.420.788,0	6.914.158,2	263.336,7
24.1- Creche	200.000,0	100.000,0	0,0	0,0	100.000,0
24.2- Pré-escola	8.666.398,0	7.584.124,7	7.420.788,0	6.914.158,2	163.336,7
25- ENSINO FUNDAMENTAL	39.593.012,9	34.159.753,5	33.214.449,9	26.467.874,5	945.303,6
26- TOTAL DAS DESPESAS COM AÇÕES DO MDE	48.459.410,9	41.843.878,1	40.635.237,9	33.382.032,7	1.208.640,3

APURAÇÃO DAS DESPESAS PARA FINS DE LIMITE MÍNIMO CONSTITUCIONAL		VALOR
27- TOTAL DAS DESPESAS DE MDE CUSTEADAS COM RECURSOS DE IMPOSTOS		141.255.462,24
28 (-) RESULTADO LÍQUIDO DAS TRANSFERÊNCIAS DO FUNDEB = (L7)		68.378.138,17
29 (-) RESTOS A PAGAR NÃO PROCESSADOS INSCRITOS NO EXERCÍCIO SEM DISPONIBILIDADE FINANCEIRA DE RECURSOS DO FUNDEB		0,00
30 (-) RESTOS A PAGAR NÃO PROCESSADOS INSCRITOS NO EXERCÍCIO SEM DISPONIBILIDADE FINANCEIRA DE RECURSOS DE IMPOSTOS (w)		0,00
31 (-) CANCELAMENTO, NO EXERCÍCIO, DE RESTOS A PAGAR INSCRITOS COM DISPONIBILIDADE FINANCEIRA DE RECURSOS DE IMPOSTOS VINCULADOS AO ENSINO		0,00
32- TOTAL DAS DESPESAS PARA FINS DE LIMITE (27 - (28 + 29 + 30 + 31))		72.877.324,07

APURAÇÃO DO LIMITE MÍNIMO CONSTITUCIONAL	VALOR EXIGIDO (x)	VALOR APLICADO	% APLICADO (y)
33- APLICAÇÃO EM MDE SOBRE A RECEITA RESULTANTE DE IMPOSTOS	67.572.194,60	72.877.324,07	26,96

RESTOS A PAGAR INSCRITOS EM EXERCÍCIOS ANTERIORES COM DISPONIBILIDADE FINANCEIRA DE RECURSOS DE IMPOSTOS DO FUNDEB	SALDO INICIAL (x)	RP LIQUIDADOS (aa)	RP PAGOS (ab)	RP CANCELADOS (ac)	SALDO FINAL (ad)
34- RESTOS A PAGAR DE DESPESAS COM MDE	0,00	0,00	0,00	0,00	0,00
34.1- Executados com recursos de Impostos e Transferências de Impostos	0,00	0,00	0,00	0,00	0,00
34.2- Executados com recursos do FUNDEB - Impostos	0,00	0,00	0,00	0,00	0,00
34.3- Executados com recursos do FUNDEB - VAAF e VAAT	0,00	0,00	0,00	0,00	0,00

RECEITAS ADICIONAIS PRA FINANCIAMENTO DO ENSINO	PREVISÃO ATUALIZADA (a)	RECEITAS REALIZADAS Até o Bimestre (b)
35- RECEITA DE TRANSFERÊNCIAS DO FNDE (incluindo rendimentos de aplicação Financi)		
35.1- Salário-Educação	13.657.722,0	14.327.600,1
35.2- PDDE	10.000.000,0	10.707.459,3
35.3- Transferências Diretas - PNAE	5.000,0	631.507,4
35.4- PNATE	3.500.000,0	2.912.065,1
35.5- Outras Transferências do FNDE	30.000,0	76.568,3
36- RECEITA DE TRANSFERÊNCIAS DE CONVÊNIO	122.722,0	0,0
37- RECEITA DE ROYALTIES DESTINADOS À EDUCAÇÃO	0,0	0,0
38- RECEITA DE OPERAÇÕES DE CRÉDITO	0,0	0,0
39- OUTRAS RECEITAS PARA FINANCIAMENTO DO ENSINO	0,0	0,0
40- TOTAL RECEITAS ADICIONAIS PARA FINANCIAMENTO DO ENSINO (35 + 36 + 37 + 38)	13.657.722,0	14.329.500,1

DESPESAS CUSTEADAS COM RECEITAS ADICIONAIS PARA FINANCIAMENTO DO ENSINO (Por Área de Atuação)	DOTAÇÃO ATUALIZADA (c)	DESPESAS EMPENHADAS Até o Bimestre (d)	DESPESAS LIQUIDADAS Até o Bimestre (e)	DESPESAS PAGAS Até o Bimestre (f)	INSCRITAS EM RP NÃO PROCESSADOS (g)
41- EDUCAÇÃO INFANTIL	525.000,00	337.687,94	338.185,68	338.185,68	-497,7
41.1- Creche	0,00	0,00	0,00	0,00	0,0
41.2- Pré-escola	525.000,00	337.687,94	338.185,68	338.185,68	-497,7
42- ENSINO FUNDAMENTAL	17.183.215,86	14.058.366,94	11.908.845,63	11.534.167,89	2.149.521,3
43- ENSINO MÉDIO	535.000,00	378.311,04	498.311,04	492.536,84	-120.000,0
44- ENSINO SUPERIOR	0,00	0,00	0,00	0,00	0,0
45- ENSINO PROFISSIONAL NÃO INTEGRADO AO ENSINO REGULAR	651.000,00	466.093,65	465.808,25	461.197,40	285,4
46- TOTAL DE DESPESAS CUSTEADAS COM RECURSOS ADICIONAIS PARA FINANCIAMENTO DO ENSINO	18.894.215,86	15.240.459,57	13.211.150,60	12.826.087,81	2.029.309,0

mcarvalho
Mônica Peres Carvalho
Gerente Cont. Gerencial
CPF 082.787.157-00
CRC/RJ 102167/O-9Mat. 15657

Leandro Ramos de Oliveira
Leandro Ramos de Oliveira
Secretário Mun. de Finanças
Mat. 17.724 / PBM

Rodrigo Amorim Camargo
Rodrigo Amorim Camargo
Controlador Geral do Município
Matricula: 17.734 OAB/RJ 116.861

Rodrigo Drable Costa
Rodrigo Drable Costa
Prefeito

MUNICÍPIO DE BARRA MANSA

RE

DEMONSTRATIVO DAS RECEITAS E DESPESAS COM MANUTENÇÃO E DESENVOLVIMENTO DO ENSINO

ORÇAMENTOS FISCAL E DA SEGURIDADE SOCIAL
PERÍODO DE REFERÊNCIA : 6º Bimestre / 2021

LEI 9.394/96, art 72 - Anexo 8

R\$ Milhares

TOTAL GERAL DAS DESPESAS COM EDUCAÇÃO	DOTAÇÃO ATUALIZADA (c)	DESPESAS EMPENHADAS Até o Bimestre (d)	DESPESAS LIQUIDADAS Até o Bimestre (e)	DESPESAS PAGAS Até o Bimestre (f)	INSCRITAS EM RP NÃO PROCESSADOS (g)
47- TOTAL GERAL DAS DESPESAS COM EDUCAÇÃO	152.700.000,00	156.495.921,81	139.752.681,73	132.087.671,73	16.743.240,1
47.1- Despesas Correntes	145.750.000,00	133.457.856,64	139.730.981,73	132.065.971,73	-6.273.125,1
47.1.1- Pessoal Ativo	106.268.750,00	116.297.461,26	115.667.724,69	109.373.223,04	629.736,6
47.1.2- Pessoal Inativo	0,00	0,00	0,00	0,00	0,0
47.1.3- Transferências às instituições comunitárias, confessionais ou filantrópicas sem fin	0,00	0,00	0,00	0,00	0,0
47.1.4- Outras Despesas Correntes	39.481.250,00	17.160.395,38	24.063.257,04	22.692.748,69	-6.902.861,7
47.2- Despesas de Capital	6.950.000,00	23.038.065,17	21.700,00	21.700,00	23.016.365,2
47.2.1- Transferências às instituições comunitárias, confessionais ou filantrópicas sem fin	0,00	0,00	0,00	0,00	0,0
47.2.2- Outras Despesas de Capital	6.950.000,00	23.038.065,17	21.700,00	21.700,00	23.016.365,2

mcarvalho
Mônica Peres Carvalho
Gerente Cont. Gerencial
CPF 082.787.157-00
OAB/RJ 102167/O-9Mat. 15657

Leonardo Ramos de Oliveira
Leonardo Ramos de Oliveira
Secretário Mun. de Finanças
Mat. 17 724 / PMBM

Rodrigo Amorim Camargo
Rodrigo Amorim Camargo
Controlador Geral do Município
Matricula: 171734 OAB/RJ 116.861

Rodrigo Drable Costa
Rodrigo Drable Costa
Prefeito

CONTROLE DA DISPONIBILIDADE FINANCEIRA E CONCILIAÇÃO BANCÁRIA	FUNDEB (ae)	SALÁRIO EDUCAÇÃO (af)
48- DISPONIBILIDADE FINANCEIRA EM 31 DE DEZEMBRO DE <EXERCÍCIO ANTERIOR>	1.152.562,69	4.719.530,26
49- (+) INGRESSO DE RECURSOS ATÉ O BIMESTRE	104.602.701,45	10.707.459,28
50- (-) PAGAMENTOS EFETUADOS ATÉ O BIMESTRE (orçamentário e restos a pagar)	85.891.190,42	7.654.095,53
51- (=) DISPONIBILIDADE FINANCEIRA ATÉ O BIMESTRE	19.864.073,72	7.772.894,01
52- (+) AJUSTES POSITIVOS	0,00	0,00
53- (-) AJUSTES NEGATIVOS (OUTROS VALORES EXTRAORÇAMENTÁRIOS)	0,00	0,00
54- (=) SALDO FINANCEIRO CONCILIADO (Saldo Bancário)	19.864.073,72	7.772.894,01

INDICADORES AJUSTADOS

Mínimo de 70% do FUNDEB na Remuneração dos Profissionais Educação. Básica

VALOR EXIGIDO	VALOR APLICADO	% APLICADO
73.221.891,01	83.619.953,26	79,94

APLICAÇÃO EM MDE SOBRE A RECEITA RESULTANTE DE IMPOSTOS

TOTAL DAS DESPESAS DE MDE CUSTEADAS COM RECURSOS DE IMPOSTOS	(-) RESULTADO LÍQUIDO DAS TRANSFERÊNCIAS DO FUNDEB = (L7)	TOTAL DAS DESPESAS PARA FINS DE LIMITE	% APLICADO
118.758.103,02	68.378.138,17	50.379.964,85	18,64

RESULTADO DAS CRÍTICAS APLICADAS SOBRE A GERAÇÃO DO ANEXO 08 RREO

Crítica 01: Ok.

Crítica 02: Ok.

Crítica 03: Ok.

Crítica 04: Ok.

Crítica 05: O Total de Receitas Adicionais para Financiamento do Ensino não pode ser menor que o Total de Despesas Custeadas com Recursos Adicionais para Financiamento do Ensino. As células 40(a) e 40(b) devem ter, respectivamente, valores maiores que os das células 46(c) e 46(f).

Observação:

As críticas não impedem a emissão do anexo, mas é importante que sejam observadas e, eventualmente, corrigidos os dados (Especialmente os da tabela Despesas Educação), pois elas podem afetar o cálculo dos índices apresentados no relatório. Outros esclarecimentos poderão ser obtidos através do Help Desk.

Mônica Peres Carvalho
Mônica Peres Carvalho
Gerente Cont. Gerencial
CPF 082.787.157-00
CRC/RJ 102167/O-9Mat. 15657

Leonardo Ramos de Oliveira
Leonardo Ramos de Oliveira
Secretário Mun. de Finanças
Mat. 17.724 / PMBM

Rodrigo Amorim Camargo
Rodrigo Amorim Camargo
Controlador Geral do Município
Matricula: 17.734 OAB/RJ 118.861

Rodrigo Drable Costa
Rodrigo Drable Costa
Prefeito

MUNICÍPIO DE BARRA MANSA
RELATÓRIO RESUMIDO DA EXECUÇÃO ORÇAMENTÁRIA
DEMONSTRATIVO DAS RECEITAS DE OPERAÇÕES DE CRÉDITO E DESPESAS DE CAPITAL

ORÇAMENTOS FISCAL E DA SEGURIDADE SOCIAL
PERÍODO DE REFERÊNCIA : Janeiro a Dezembro de 2021

LRF, art 53, § 1º, inciso I - Anexo 9


R\$1,00

RECEITAS	PREVISÃO ATUALIZADA (a)	RECEITAS REALIZADAS		SALDO NÃO REALIZADO (c) = (a-b)
		(b)		
RECEITAS DE OPERAÇÕES DE CREDITO (I)	0,0	0,0		0,0

DESPESAS	DOTAÇÃO ATUALIZADA (d)	DESPESAS EMPENHADAS (e)	DESPESAS LIQUIDADAS	INSCRITAS EM R.P. NÃO PROCESSADOS	SALDO NÃO EXECUTADO (f) = (d-e)
DESPESAS DE CAPITAL	81.775.906,1	45.079.543,3	31.718.330,5	13.361.212,8	36.696.362,8
(-)Incentivos Fiscais a Contribuinte	0,0	0,0	0,0	0,0	0,0
(-)Incentivos Fiscais a Contribuinte por Instituições Financeira	0,0	0,0	0,0	0,0	0,0
DESPESA DE CAPITAL LÍQUIDA (II)	81.775.906,1	45.079.543,3	31.718.330,5	13.361.212,8	36.696.362,8
RESULTADO PARA APURAÇÃO DA REGRA DE OURO (I - II)	-81.775.906,1	-45.079.543,3	--	--	-36.696.362,8


Mônica Peres Carvalho
Gerente Cont. Gerencial
CPF 082.787.157-00
CRC/RJ 102167/O-9Mat. 15657


Leonardo Ramos de Oliveira
Secretário Mun. de Finanças
Mat. 17.724 / PMBM


Rodrigo Amorim Camargo
Controlador Geral do Município
Matricula: 17.734 OAB/RJ 119.861


Rodrigo Drable Costa
Prefeito

MUNICÍPIO DE BARRA MANSA
RELATÓRIO RESUMIDO DA EXECUÇÃO ORÇAMENTÁRIA
DEMONSTRATIVO DA PROJEÇÃO ATUARIAL DO REGIME PRÓPRIO DE PREVIDÊNCIA SOCIAL DOS SERVIDORES PÚBLICOS

ORÇAMENTOS FISCAL E DA SEGURIDADE SOCIAL
PERÍODO DE REFERÊNCIA : 2021 a 2021

LRF, art 53, § 1º, inciso II - Anexo 10

R\$ 1,00


EXERCÍCIO	RECEITAS PREVIDENCIÁRIAS	DESPESAS PREVIDENCIÁRIAS	RESULTADO PREVIDENCIÁRIO	SALDO FINANCEIRO DO EXERCÍCIO
	Valor (a)	Valor (b)	Valor c = (a-b)	Valor (d)
2021	0,0	0,0	0,0	0,0
TOTAL	0,0	0,0	0,0	

- 1 - Projeção atuarial elaborada em e oficialmente enviada ao Ministério da Previdência Social - MPS;
2 - Este demonstrativo utiliza as seguintes hipóteses:

Massa salarial
Crescimento vegetativo
Massa salarial
Taxa de inflação anual média
Taxa de crescimento real do PIB
Taxa de crescimento do Salário Mínimo
Massa salarial
Taxa de juros real


Mônica Peres Carvalho
Gerente Cont. Gerencial
CPF 082.787.157-00
CRC/RJ 10216710-9Mat. 15657


Leonardo Ramos de Oliveira
Secretário Mun. de Finanças
Mat. 17.724 | PMBM


Rodrigo Amorim Camargo
Controlador Geral do Município
Matricula: 171734 OAB/RJ 110.861


Rodrigo Drable Costa
Prefeito

MUNICÍPIO DE BARRA MANSA
RELATÓRIO RESUMIDO DA EXECUÇÃO ORÇAMENTÁRIA
DEMONSTRATIVO DA RECEITA DE ALIENAÇÃO DE ATIVOS E APLICAÇÃO DOS RECURSOS
ORÇAMENTOS FISCAL E DA SEGURIDADE SOCIAL
PERÍODO DE REFERÊNCIA : Janeiro a Dezembro de 2021

LRF, art. 53, § 1º, inciso III - Anexo 11

R\$1,00

RECEITAS	PREVISÃO ATUALIZADA (a)	RECEITAS REALIZADAS (b)	SALDO A REALIZAR (c) = (a-b)
RECEITAS DE CAPITAL	5.000,0	806.350,0	-801.350,0
ALIENAÇÃO DE ATIVOS	5.000,0	806.350,0	-801.350,0
Alienação de Bens Móveis	5.000,0	806.350,0	-801.350,0
Alienação de Bens Imóveis	0,0	0,0	0,0
TOTAL	5.000,0	806.350,0	-801.350,0

DESPESAS	DOTAÇÃO ATUALIZADA (d)	DESPESAS EMPENHADAS	DESPESAS LIQUIDADAS	DESPESAS PAGAS (e)	INSC. EM R.P. NÃO PROCESSADOS	PAGAMENTO DE RP (f)	SALDO A PAGAR (g) = (d - e)
APLICAÇÃO DOS RECURSOS DA ALIENAÇÃO DE ATIVO	0,0	0,0	0,0	0,0	0,0	0,0	0,0
DESPESA DE CAPITAL	0,0	0,0	0,0	0,0	0,0	0,0	0,0
Investimentos	0,0	0,0	0,0	0,0	0,0	0,0	0,0
Inversões Financeiras	0,0	0,0	0,0	0,0	0,0	0,0	0,0
Amortização da Dívida	0,0	0,0	0,0	0,0	0,0	0,0	0,0
Despesas Correntes do RPPS	0,0	0,0	0,0	0,0	0,0	0,0	0,0
TOTAL	0,0	0,0	0,0	0,0	0,0	0,0	0,0

SALDO FINANCEIRO A APLICAR	EXERCÍCIO ANTERIOR (h)	DO EXERCÍCIO (i) = b - (e + f)	SALDO ATUAL (j) = (h + i)
		0,0	806.350,0

Nota : Durante o Exercício, somente as despesas liquidadas são consideradas executadas. No encerramento do exercício, as despesas não liquidadas inscritas em restos a pagar não processados são também consideradas executadas. Dessa forma, para maior transparência, as despesas executadas estão segregadas em:

- a) Despesas liquidadas, consideradas aquelas em que houve a entrega do material ou serviço, nos termos do art. 63 da Lei 4.320/64.
- b) Despesas empenhadas mas não liquidadas, inscritas em Restos a pagar não processados, consideradas liquidadas no encerramento do exercício, por força do art.35, inciso II da Lei 4.320/64.

Mônica Peres Carvalho
Mônica Peres Carvalho
Gerente Cont. Gerencial
CPF 082.787.157-00
CRC/RJ 102167/O-9Mat. 15657

Leonardo Ramos de Oliveira
Leonardo Ramos de Oliveira
Secretário Mun. de Finanças
Mat. 17 724 / PMBM

Rodrigo Amorim Camargo
Rodrigo Amorim Camargo
Controlador Geral do Município
Matricula: 17.734 OAB/RJ 118.861

Rodrigo Drable Costa
Rodrigo Drable Costa
Prefeito


MUNICÍPIO DE BARRA MANSA
RELATÓRIO RESUMIDO DA EXECUÇÃO ORÇAMENTÁRIA
DEMONSTRATIVO DAS RECEITAS DE IMPOSTOS E DAS DESPESAS PRÓPRIAS COM SAÚDE
ORÇAMENTOS FISCAL E DA SEGURIDADE SOCIAL
PERÍODO DE REFERÊNCIA : 6º Bimestre / 2021


ADCT. art 77 - Anexo 12

	PREVISÃO INICIAL	PREVISÃO ATUALIZADA (a)	RECEITAS REALIZADAS	
			Até 6º Bim/2021 (b)	% (B/A) x 100
RECEITA DE IMPOSTOS LÍQUIDA (I)	77.020.000,0	86.560.801,0	84.694.501,6	97,8
Reculta Resultante do Imposto Predial e Territorial - IPTU	19.340.000,0	22.595.531,0	22.805.492,3	100,9
IPTU	16.100.000,0	17.723.365,0	17.774.096,2	100,3
Multas, Juros de Mora, Dívida Ativa e Outros Encargos do IPTU	3.240.000,0	4.872.166,0	5.031.396,1	103,3
Reculta Resultante do Imposto sobre Transmissão Inter Vivos - ITBI	3.310.000,0	3.426.000,0	3.377.715,5	98,6
ITBI	3.000.000,0	3.000.000,0	2.907.813,6	96,9
Multas, Juros de Mora, Dívida Ativa e Outros Encargos do ITBI	310.000,0	426.000,0	469.901,9	110,3
Reculta Resultante do Imposto sobre Serviços de Qualquer Natureza - ISS	44.910.000,0	49.957.533,0	50.035.758,5	100,2
ISS	43.000.000,0	47.000.000,0	47.031.989,0	100,1
Multas, Juros de Mora, Dívida Ativa e Outros Encargos do ISS	1.910.000,0	2.957.533,0	3.003.769,5	101,6
Reculta Resultante do Imposto sobre a e Proventos de Qualquer Natureza Retido na Fonte - IRRF	9.460.000,0	10.581.737,0	8.475.535,3	80,1
RECEITAS DE TRANSFERÊNCIAS CONSTITUCIONAIS E LEGAIS (II)	140.680.000,0	173.392.839,0	178.798.577,2	103,1
Cota-Parte FPM	67.000.000,0	79.702.267,0	82.322.799,2	103,3
Cota-Parte ITR	80.000,0	80.000,0	73.888,7	92,4
Cota-Parte ICMS	56.000.000,0	74.012.540,0	76.617.711,5	103,5
Cota-Parte IPVA	16.000.000,0	17.333.499,0	17.566.131,8	101,3
Cota-Parte IPI-Exportação	1.500.000,0	2.164.533,0	2.218.046,0	102,5
Compensações Financeiras Provenientes de Impostos e Transferências Constitucionais	100.000,0	100.000,0	0,0	0,0
Desoneração ICMS (LC 87/1996)	100.000,0	100.000,0	0,0	0,0
Outras	0,0	0,0	0,0	0,0
Total das Receitas Resultantes de Impostos e Transferências Constitucionais e Legais (III)=(I)+(II)	217.700.000,0	259.953.640,0	263.493.078,8	101,4


Rodrigo Drable Costa
Prefeito

	DOTAÇÃO INICIAL	DOTAÇÃO ATUALIZADA (c)	DESPESAS EMPENHADAS		DESPESAS LIQUIDADAS		DESPESAS PAGAS		Inscritas em Reservas a Pagar não Processadas (g)
			Até 6º Bim/2021 (d)	% (d/c) x100	Até 6º Bim/2021 (e)	% (e/c) x100	Até 6º Bim/2021 (f)	% (f/c) x100	
DESPESAS COM AÇÕES E SERVIÇOS PÚBLICOS DE SAÚDE (ASPS) - POR SUBFUNÇÃO E CATEGORIA ECONÔMICA									
ATENÇÃO BÁSICA (IV)	28.990.000,0	36.180.829,9	36.057.149,8	99,7	35.767.430,9	98,9	35.161.352,0	97,2	
Despesas Correntes	28.990.000,0	36.176.332,4	36.067.652,3	99,7	35.762.933,5	98,9	35.156.854,6	97,2	
Despesas de Capital	60.000,0	4.497,5	-10.502,5	-233,5	4.497,5	100,0	4.497,5	100,0	
ASSISTÊNCIA HOSPITALAR E AMBULATORIAL (V)	3.630.000,0	5.107.867,3	5.031.484,2	98,5	5.000.374,9	97,9	4.999.884,6	97,9	
Despesas Correntes	3.610.000,0	5.090.025,4	5.013.642,3	98,5	4.994.689,0	98,1	4.994.198,7	98,1	
Despesas de Capital	20.000,0	17.841,9	17.841,9	100,0	5.685,9	31,9	5.685,9	31,9	
SUPORTE PROFILÁTICO E TERAPÊUTICO (VI)	890.000,0	2.550.214,0	2.525.960,4	99,0	2.224.688,9	87,2	2.224.017,2	87,2	
Despesas Correntes	890.000,0	2.550.214,0	2.525.960,4	99,0	2.224.688,9	87,2	2.224.017,2	87,2	
Despesas de Capital	0,0	0,0	0,0	0,0	0,0	0,0	0,0	0,0	
VIGILÂNCIA SANITÁRIA (VII)	20.000,0	23.784,0	10.000,0	42,0	10.000,0	42,0	10.000,0	42,0	
Despesas Correntes	20.000,0	23.784,0	10.000,0	42,0	10.000,0	42,0	10.000,0	42,0	
Despesas de Capital	0,0	0,0	0,0	0,0	0,0	0,0	0,0	0,0	
VIGILÂNCIA EPIDEMIOLÓGICA (VIII)	0,0	0,0	0,0	0,0	0,0	0,0	0,0	0,0	
Despesas Correntes	0,0	0,0	0,0	0,0	0,0	0,0	0,0	0,0	
Despesas de Capital	0,0	0,0	0,0	0,0	0,0	0,0	0,0	0,0	
ALIMENTAÇÃO E NUTRIÇÃO (IX)	0,0	0,0	0,0	0,0	0,0	0,0	0,0	0,0	
Total	200.000,0	23.784,0	10.000,0	42,0	10.000,0	42,0	10.000,0	42,0	


Mônica Peres Carvalho
Gerente Cont. Gerencial
CPF 082.787.157-00
Mat. 17.724.1 PMSM


Leonardo Rajão de Oliveira
Secretário Mun. de Finanças
Mat. 17.724.1 PMSM

CHEFE DO PODER EXECUTIVO: RODRIGO DRABLE COSTA
RESPONSÁVEL PELA CONTABILIDADE: CRISTINA MARIA PEREIRA
SIGFIS - Versão 2021

Data de Emissão: 28/01/2022 17:40h

- Anexo 12 do RREO

MUNICÍPIO DE BARRA MANSA
RELATÓRIO RESUMIDO DA EXECUÇÃO ORÇAMENTÁRIA
DEMONSTRATIVO DAS RECEITAS DE IMPOSTOS E DAS DESPESAS PRÓPRIAS COM SAÚDE
ORÇAMENTOS FISCAL E DA SEGURIDADE SOCIAL
PERÍODO DE REFERÊNCIA : 6º Bimestre / 2021

ADCT, art 77 - Anexo 12

	R\$ 1,00											
Despesas Correntes	0,0	0,0	0,0	0,0	0,0	0,0	0,0	0,0	0,0	0,0	0,0	0,0
Despesas de Capital	0,0	0,0	0,0	0,0	0,0	0,0	0,0	0,0	0,0	0,0	0,0	0,0
OUTRAS SUBFUNÇÕES (X)	0,0	0,0	0,0	0,0	0,0	0,0	0,0	0,0	0,0	0,0	0,0	0,0
Despesas Correntes	0,0	0,0	0,0	0,0	0,0	0,0	0,0	0,0	0,0	0,0	0,0	0,0
Despesas de Capital	0,0	0,0	0,0	0,0	0,0	0,0	0,0	0,0	0,0	0,0	0,0	0,0
TOTAL (X)=(IV+V+VI+VII+VIII+IX+X)	33.530.000,0	43.862.695,2	43.824.594,4	339,3	43.002.494,7	326,0	42.395.253,8	324,3	42.395.253,8	0,0	0,0	0,0

APURAÇÃO DO CUMPRIMENTO DO LIMITE MÍNIMO PARA APLICAÇÃO EM ASPS

	DESPESAS EMPENHADAS (d)	DESPESAS LIQUIDADAS (e)	DESPESAS PAGAS (f)
Total das Despesas com ASPS (XII) = (XI)			
(-) Restos a Pagar Não Processados Inscritos Indevidamente no Exercício sem Disponibilidade Financeira (XIII)	43.624.594,4	43.002.494,7	42.395.253,8
(-) Despesas Custeadas com Recursos Vinculados à Parcela do Percentual Mínimo que não foi Aplicado em ASPS em Exercícios Anteriores (XIV)	0,0	0,0	0,0
(-) Despesas Custeadas com Disponibilidade de Caixa Vinculada aos Restos a Pagar Cancelados (XV)	0,0	0,0	0,0
(=) VALOR APLICADO EM ASPS (XVI) = (XII) - (XIII) - (XIV) - (XV)	43.624.594,4	43.002.494,7	42.395.253,8
Despesa Mínima a ser Aplicada em ASPS (XVII) = (III) x 15% (LC 141/2012)			39.523.961,8
Despesa Mínima a ser Aplicada em ASPS (XVIII) = (III) x % (Lei Orgânica Municipal)			0,0
Diferença entre o Valor Aplicado e a Despesa Mínima a ser Aplicada (XVIII) = (XVI) (d ou e) - (XVII)	4.100.632,6	4.100.632,6	0,0
Limite não Cumprido (XIX) = (XVIII) (Quando valor for inferior a zero)			0,0
PERCENTUAL DA RECEITA DE IMPOSTOS E TRANSFERÊNCIAS CONSTITUCIONAIS E LEGAIS APLICADO EM ASPS (XVIII) * 100 (mínimo de 15% conforme LC nº 141/2012 ou % da Lei Orgânica Municipal)	16,6	16,3	

CONTROLE DO VALOR REFERENTE AO PERCENTUAL MÍNIMO NÃO CUMPRIDO EM EXERCÍCIOS ANTERIORES PARA FINS DE APLICAÇÃO DOS RECURSOS VINCULADOS CONFORME ARTIGOS 25 E 26 DA LC 141/2012

	Saldo Inicial (no exercício atual) h	DESPESAS CUSTEADAS NO EXERCÍCIO DE REFERÊNCIA			Saldo Final (não aplicado) (l) = (h-(i ou j))
		Empenhadas (i)	Liquidadas (j)	Pagas (k)	
Diferença de limite não cumprido em 2021 (saldo final = XIX d)	0,0	0,0	0,0	0,0	0,0
Diferença de limite não cumprido em 2020 (saldo final = XIX d)	0,0	0,0	0,0	0,0	0,0
Diferença de limite não cumprido em Exercícios Anteriores (saldo inicial igual ao saldo final do demonstrativo do exercício anterior)	0,0	0,0	0,0	0,0	0,0
TOTAL DA DIFERENÇA DE LIMITE NÃO CUMPRIDO EM EXERCÍCIOS ANTERIORES (XX)	0,0	0,0	0,0	0,0	0,0

EXECUÇÃO DE RESTOS A PAGAR

EXERCÍCIO DO EMPENHO	Valor Mínimo para aplicação em ASPS (m)	Valor aplicado em ASPS no exercício (n)	Valor aplicado além do limite mínimo (o) = (n-m), se < 0 então (o) = 0	Total inscrito em RP no exercício (p)	RPNP inscritos Indevidamente no Exercício sem Disponibilidade Financeira q = (p)-(o)	Valor inscrito em RP considerado no Limite (r) = (p-(o+q)) se < 0 então (r) = (o)	Total de RP pagos (s)	Total de RP a pagar (t)	Total de RP cancelados ou prescritos (u)	Diferença entre o valor aplicado além do limite e o total do RP (v) = ((o + q) - u)
Empenhos de 2021 (regra nova)	39.523.961,8	43.624.594,4	4.100.632,6	0,0	0,0	0,0	0,0	0,0	0,0	0,0
Empenhos de 2020 (regra nova)	0,0	0,0	0,0	0,0	0,0	0,0	0,0	0,0	0,0	0,0
Empenhos de 2018	0,0	0,0	0,0	0,0	0,0	0,0	0,0	0,0	0,0	0,0
Empenhos de 2017	0,0	0,0	0,0	0,0	0,0	0,0	0,0	0,0	0,0	0,0
Empenhos de 2016 e anteriores	0,0	0,0	0,0	0,0	0,0	0,0	0,0	0,0	0,0	0,0
TOTAL DOS RESTOS A PAGAR CANCELADOS OU PRESCRITOS ATÉ O FINAL DO EXERCÍCIO ATUAL QUE AFETARAM O CUMPRIMENTO DO LIMITE (XXI)										0,0

CHEFE DO PODER EXECUTIVO: RODRIGO DRABLE COSTA
RESPONSÁVEL PELA CONTABILIDADE: CRISTINA MARIA PEREIRA
SIGFIS - Versão 2021

Rodrigo Drabte Costa
Prefeito

Mônica Peres Carvalho
Gerente Cont. Gerencial
CPF 082.787.157-00

CRC/RJ 102167/O-9/Mat. 15657

Data de Emissão: 28/01/2022 17:40h
Leonardo Gomes de Oliveira
Secretário Adj. de Finanças
Mat. 17724 / PMBM

Rodrigo Amorim Camargo
Controlador Geral do Município
Matrícula: 17.734 OAB/RJ 146.861

Anexo 12 do RREO

MUNICÍPIO DE BARRA MANSA
 RELATÓRIO RESUMIDO DA EXECUÇÃO ORÇAMENTÁRIA
DEMONSTRATIVO DAS RECEITAS DE IMPOSTOS E DAS DESPESAS PRÓPRIAS COM SAÚDE
 ORÇAMENTOS FISCAL E DA SEGURIDADE SOCIAL
 PERÍODO DE REFERÊNCIA : 6º Bimestre / 2021

ADCT, art 77 - Anexo 12

Despesas Correntes	0,0		0,0		0,0		0,0		0,0		0,0		Inscritas em Restos a Pagar não Processados (g)
	Despesas de Capital	0,0	0,0	0,0	0,0	0,0	0,0	0,0	0,0	0,0	0,0		
TOTAL (XXXIX)=(XXXII+XXXIII+XXXIV+XXXV+XXXVI+XXXVII+XXXVIII)	90.195.000,0	188.554.097,1	170.554.238,3	331,8	160.556.153,7	274,5	155.947.740,6	266,2	9.998.084,6				
DESPESAS COM SAÚDE NÃO COMPUTADAS NO CÁLCULO DO MÍNIMO													
DESPESAS TOTAIS COM SAÚDE EXECUTADAS COM RECURSOS PRÓPRIOS E COM RECURSOS TRANSFERIDOS DE OUTROS ENTES	DOTAÇÃO INICIAL	DOTAÇÃO ATUALIZADA (c)	Até 6º Bim/2021 (d)	% (d/c) x100	Até 6º Bim/2021 (e)	% (e/c) x100	Até 6º Bim/2021 (f)	% (f/c) x100					
ATENÇÃO BÁSICA (XL)=(V+XXXII)	48.965.000,0	81.447.663,8	73.801.877,8	183,0	71.253.809,9	177,3	68.870.000,6	171,6					
ASSISTÊNCIA HOSPITALAR E AMBULATORIAL (XLI)=(V+XXXIII)	71.210.000,0	140.341.894,7	132.526.573,8	192,8	126.030.218,8	187,4	123.281.448,7	185,4					
SUPOORTE FARMACÊUTICO E TERAPÊUTICO (XLII)=(VH+XXXIV)	2.430.000,0	5.179.285,5	4.906.100,0	189,6	3.654.372,1	141,6	3.611.363,4	140,0					
VIGILÂNCIA SANITÁRIA (XLIII)=(VI+XXXV)	120.000,0	253.384,0	27.187,5	49,5	14.798,0	44,1	14.798,0	44,1					
VIGILÂNCIA EPIDEMIOLÓGICA (XLIV)=(VIII+XXXVI)	1.000.000,0	5.194.574,3	2.917.293,6	56,2	2.605.450,6	50,2	2.565.383,7	49,4					
ALIMENTAÇÃO E NUTRIÇÃO (XLV)=(XIX+XXXVII)	0,0	0,0	0,0	0,0	0,0	0,0	0,0	0,0					
OUTRAS SUBFUNÇÕES (XLVI)=(X+XXXVIII)	0,0	0,0	0,0	0,0	0,0	0,0	0,0	0,0					
TOTAL DAS DESPESAS COM SAÚDE (XLVII)=(XI+XXXIX)	123.725.000,0	232.416.792,3	214.178.832,7	671,1	203.558.648,4	600,6	198.342.994,4	590,5					
(-) Despesas executadas com recurso provenientes das transferências de recursos de outros entes	0,0	24.002.851,0	78.001.235,5	325,0	6.532.812,3	27,2	6.484.017,2	27,0					
TOTAL DAS DESPESAS EXECUTADAS COM RECURSOS PRÓPRIOS (XLVIII)	123.725.000,0	208.413.941,3	136.177.597,2	346,1	197.025.836,1	573,3	191.858.977,2	563,5					

Mônica Peres Carvalho
Mônica Peres Carvalho
 Gerente Cont. Gerencial
 CPF 082.787.157-00
 CRC/RJ 10216710-9Mat. 15657

Leonardo Rambo de Oliveira
Leonardo Rambo de Oliveira
 Secretário-Mun. de Finanças
 Mat. 17.724 / PMEM

Rodrigo Drable Costa
Rodrigo Drable Costa
 Prefeito

CHEFE DO PODER EXECUTIVO: RODRIGO DRABLE COSTA
 RESPONSÁVEL PELA CONTABILIDADE: CRISTINA MARIA PEREIRA
 SIGFIS - Versão 2021

Data de Emissão: 28/01/2022 17:40h

Anexo 12 do RREO

MUNICÍPIO DE BARRA MANSA - PODER EXECUTIVO
RELATÓRIO RESUMIDO DA EXECUÇÃO ORÇAMENTÁRIA
DEMONSTRATIVO DAS PARCELIAS PÚBLICO-PRIVADAS

ORÇAMENTOS FISCAL E DA SEGURIDADE SOCIAL
PERÍODO DE REFERÊNCIA : 6º Bimestre / 2021

Lei nº 11.079, de 30.12.2004, arts 22 e 28 - Anexo 13

R\$ 1,00


ESPECIFICAÇÃO	SALDO TOTAL EM 31 DE DEZEMBRO DO EXERCÍCIO ANTERIOR (a)	REGISTROS EFETUADOS EM 2021										SALDO TOTAL (c) = (a) + (b)
		NO BIMESTRE					ATÉ O BIMESTRE (b)					
	2020	2021	2022	2023	2024	2025	2026	2027	2028	2029	2030	
TOTAL DE ATIVOS												
Direitos Futuros	0,0	0,0	0,0	0,0	0,0	0,0	0,0	0,0	0,0	0,0	0,0	0,0
Ativos Contabilizados na SPE	0,0	0,0	0,0	0,0	0,0	0,0	0,0	0,0	0,0	0,0	0,0	0,0
Contrapartida para Provisões de PPP	0,0	0,0	0,0	0,0	0,0	0,0	0,0	0,0	0,0	0,0	0,0	0,0
TOTAL DE PASSIVOS (I)												
Obrigações Não Relacionadas a Serviços	0,0	0,0	0,0	0,0	0,0	0,0	0,0	0,0	0,0	0,0	0,0	0,0
Contrapartida para Ativos da SPE	0,0	0,0	0,0	0,0	0,0	0,0	0,0	0,0	0,0	0,0	0,0	0,0
Provisões de PPP	0,0	0,0	0,0	0,0	0,0	0,0	0,0	0,0	0,0	0,0	0,0	0,0
GARANTIAS DE PPP (II)												
SALDO LÍQUIDO DE PASSIVOS DE PPP (III) = (I-II)												
PASSIVOS CONTINGENTES												
Contraprestações Futuras	0,0	0,0	0,0	0,0	0,0	0,0	0,0	0,0	0,0	0,0	0,0	0,0
Riscos Não Provisionados	0,0	0,0	0,0	0,0	0,0	0,0	0,0	0,0	0,0	0,0	0,0	0,0
Outros Passivos Contingentes	0,0	0,0	0,0	0,0	0,0	0,0	0,0	0,0	0,0	0,0	0,0	0,0
ATIVOS CONTINGENTES												
Serviços Futuros	0,0	0,0	0,0	0,0	0,0	0,0	0,0	0,0	0,0	0,0	0,0	0,0
Outros Ativos Contingentes	0,0	0,0	0,0	0,0	0,0	0,0	0,0	0,0	0,0	0,0	0,0	0,0
DESPESAS DE PPP												
Do Ente Federado												
Das Estatais Não-Dependentes												
TOTAL DAS DESPESAS	0,0	0,0	0,0	0,0	0,0	0,0	0,0	0,0	0,0	0,0	0,0	0,0
RECEITA CORRENTE LÍQUIDA (RCL)	581.689.040,3	623.465.393,7	626.952.356,8	630.458.822,1	633.994.898,6	637.530.896,0	641.096.324,6	644.881.895,3	648.287.519,7	651.913.309,8	655.599.376,6	0,0
TOTAL DAS DESPESAS / RCL (%)	0,0	0,0	0,0	0,0	0,0	0,0	0,0	0,0	0,0	0,0	0,0	0,0


FONTE :


CHEFE DO PODER EXECUTIVO: RODRIGO DRABLE COSTA
RESPONSÁVEL PELA CONTABILIDADE: CRISTINA MARIA PEREIRA

SIGFIS - Versão 2021

Data de Emissão: 28/01/2022 17:40h


Rodrigo Amorim Camargo
Controlador Geral do Município
Matrícula: 17.734 OAB/RJ 116.861


Mônica Peres Carvalho
Gerente Cont. Gerencial
CPF 082.787.157-00
CRC/RJ 102167/0-9Mat. 15657


Leonardo Ramos de Oliveira
Secretário Mun. de Finanças
Mat. 17.724 / PMBM


Rodrigo Drable Costa
Prefeito

MUNICÍPIO DE BARRA MANSA - PODER EXECUTIVO
 DEMONSTRATIVO SIMPLIFICADO DO RELATÓRIO RESUMIDO DA EXECUÇÃO ORÇAMENTÁRIA
DEMONSTRATIVO SIMPLIFICADO
 ORÇAMENTOS FISCAL E DA SEGURIDADE SOCIAL
 PERÍODO DE REFERÊNCIA : 6º Bimestre / 2021

LRf, art 48 - Anexo 14		RS1,00			
BALANÇO ORÇAMENTÁRIO - RECEITAS		Até o bimestre			
Previsão Inicial de Receita		555.000.000,0			
Previsão Atualizada da Receita		765.724.779,1			
Receitas Realizadas		693.799.448,2			
Deficit Orçamentário		6.980.687,9			
Saldos de Exercícios Anteriores (utilizados para créditos adicionais)		0,0			
BALANÇO ORÇAMENTÁRIO - DESPESAS		Até o bimestre			
Dotação Inicial		555.000.000,0			
Créditos Adicionais		220.212.749,5			
Dotação Atualizada		775.212.749,5			
Despesas Empenhadas		700.780.136,1			
Despesas Liquidadas		661.077.265,9			
Superávit Orçamentário		0,0			
DESPESAS POR FUNÇÃO/SUBFUNÇÃO		Até o bimestre			
Despesas Empenhadas		700.780.136,1			
Despesas Liquidadas		661.077.265,9			
RECEITA CORRENTE LÍQUIDA - RCL		Até o bimestre			
Receita Corrente Líquida		623.465.393,4			
RECEITAS/DESPESAS DOS REGIMES DE PREVIDENCIA		Até o bimestre			
Regime Próprio de Previdência Social dos Servidores Públicos		13.372.595,6			
Receitas Previdenciárias realizadas (III)		35.816.654,2			
Despesas Previdenciárias liquidadas (IV)		-22.444.058,6			
Resultado Previdenciário (III-IV)					
RESULTADOS NOMINAL E PRIMÁRIO		Meta Fixada no Anexo de Metas Fiscais da LDO (a)	Resultado Apurado Até o Bimestre (b)	% em Relação à Meta (b/a)	
Resultado Nominal		4.756.000.000,0	43.925.634,4	-0,9%	
Resultado Primário		12.912.000,0	48.731.342,0	377,4%	
MOVIMENTAÇÃO DE RESTOS A PAGAR		Inscrição	Cancelamento até o bimestre	Pagamento até o bimestre	Saldo a pagar
POR PODER					
RESTOS A PAGAR PROCESSADOS					
Poder Executivo		34.978.376,7	11.028.541,7	16.222.017,0	7.727.818,0
Poder Legislativo		0,0	8.391,9	3.784,1	-12.176,0
RESTOS A PAGAR NÃO PROCESSADOS					
Poder Executivo		21.393.705,4	3.896.708,1	12.863.924,7	4.633.072,6
Poder Legislativo		12.176,8	0,0	499,6	11.677,2
TOTAL		56.384.258,9	14.933.641,7	29.090.225,4	12.360.391,6
DESPESAS COM MANUTENÇÃO E DESENVOLVIMENTO DO ENSINO - MDE		Valor Apurado até o bimestre	Limites Constitucionais Anuais		
			%Mínimo Aplicar Exerc	%Aplicado até bimestre	
Mínimo Anual de 25% das Receitas de Impostos na Manutenção e Desenvolvimento do Ensino - MDE		72.877.324,1	25%	27,0%	
Mínimo Anual de 70% do FUNDEB na Remuneração do Magistério com Ensino Fundamental e Educação Infantil		83.110.315,3	70%	79,5%	
RECEITAS DE OPERAÇÕES DE CRÉDITO E DESPESAS DE CAPITAL		Valor Apurado Até o Bimestre	Saldo a Realizar		
Receita de Operação de Crédito		0,0	0,0		
Despesa de Capital Líquida		45.079.543,3	36.696.382,8		
PROJEÇÃO ATUARIAL DOS REGIMES DE PREVIDÊNCIA		Exercício em Referência	10º Exercício	20º Exercício	35º Exercício
Regime Próprio de Previdência Social dos Servidores Públicos					
Receitas Previdenciárias (IV)		0,0	0,0	0,0	0,0
Despesas Previdenciárias (V)		0,0	0,0	0,0	0,0
Resultado Previdenciário (VI)=(IV-V)		0,0	0,0	0,0	0,0
RECEITA DA ALIENAÇÃO DE ATIVOS E APLICAÇÃO DOS RECURSOS		Valor Apurado Até o Bimestre	Saldo a Realizar		
Receita de Capital Resultante da Alienação de Ativos		806.350,0	-801.350,0		
Aplicação dos Recursos da Alienação de Ativos		0,0	0,0		
DESPESAS COM AÇÕES E SERVIÇOS PÚBLICOS DE SAÚDE		Valor Apurado Até o Bimestre	Limite Constitucional Anual		
			%Mínimo a Aplicar no Exercício	% Aplicado até o bimestre	
Despesas Próprias com Ações e Serviços Públicos de Saúde		43.002.494,7	0,0%	16,6%	
DESPESAS DE CARÁTER CONTINUADO, DERIVADAS DE PPP'S CONTRATADAS		Valor Apurado no Exercício Corrente			
/ Total das despesas / RCL (%)		0,0%			

FONTE :
 Nota :

CHEFE DO PODER EXECUTIVO: RODRIGO DRABLE COSTA
 RESPONSÁVEL PELA CONTABILIDADE: CRISTINA MARIA PEREIRA

SIGFIS - Versão 2021

Data de Emissão: 28/01/2022 17:40h

Rodrigo Drable Costa
 Prefeito

Mônica Peres Carvalho
 Gerente Cont. Gerencial
 CPF 082.787.157-00
 CR/RJ 1021670-9Mat. 15657

Leonardo Ramos de Oliveira
 Secretário Mun. de Finanças
 Mat. 17.724-14 do RREO