



NOTÍCIA OFICIAL

Nº 1352 - Barra Mansa, 2 de maio de 2023 - Circulação Semanal - Distribuição Gratuita

MUNICÍPIO DE BARRA MANSA
RELATÓRIO RESUMIDO DA EXECUÇÃO ORÇAMENTÁRIA
BALANÇO ORÇAMENTÁRIO
ORÇAMENTOS FISCAL E DA SEGURIDADE SOCIAL
PERÍODO DE REFERÊNCIA : 6º Bimestre / 2022

RECEITAS	RREO - Anexo 1 (LRF, Art 52, inciso I, linhas "a" e "b" do inciso II e §)							R\$1,00
	PREVISÃO INICIAL	PREVISÃO ATUALIZADA (a)	RECEITAS REALIZADAS				SALDO A REALIZAR (a-c)	
			No Bimestre (b)	% (b/a)	Até 12/2022 (c)	% (c/a)		
RECEITAS (EXCETO INTRA-ORÇAMENTÁRIAS) (I)	566.040.000,0	788.271.832,5	152.445.017,7	19,3	793.392.628,2	100,6	-5.120.795,7	
RECEITAS CORRENTES	561.035.000,0	770.189.185,7	152.153.608,2	19,8	791.822.681,4	102,8	-21.633.495,7	
IMPOSTOS, TAXAS E CONTRIBUIÇÕES DE MELHORIA	94.542.000,0	108.584.517,7	16.322.500,5	15,0	105.675.654,8	97,3	2.908.862,9	
Impostos	92.712.000,0	106.754.517,7	15.981.511,9	15,0	103.431.781,3	96,9	3.322.736,4	
Taxas	1.830.000,0	1.830.000,0	340.988,6	18,6	2.243.873,6	122,6	-413.873,6	
Contribuições de Melhoria	0,0	0,0	0,0	0,0	0,0	0,0	0,0	
CONTRIBUIÇÕES	34.460.915,0	35.546.909,0	7.647.399,3	21,5	36.000.091,1	101,3	-453.182,1	
Contribuições Sociais	26.360.915,0	27.446.909,0	6.543.210,3	23,8	28.391.167,9	103,4	-944.258,9	
Contribuições Econômicas	0,0	0,0	0,0	0,0	0,0	0,0	0,0	
Contrib. para o Custeio do Serv. de Iluminação Pública	8.100.000,0	8.100.000,0	1.104.188,9	13,6	7.608.923,2	93,9	491.076,8	
RECEITA PATRIMONIAL	6.130.185,0	6.130.185,0	10.757.596,1	175,5	23.572.878,0	384,5	-17.442.693,0	
Exploração do Patrimônio Imobiliário do Estado	63.085,0	63.085,0	15.900,0	25,2	31.405,8	49,8	31.679,2	
Valores Mobiliários	3.967.100,0	3.967.100,0	10.734.156,4	270,6	23.513.308,1	592,7	-19.546.208,1	
Deleg. Serv. Públ. Med. Concess., Permiss., Autoriz., Licença.	2.100.000,0	2.100.000,0	7.539,7	0,4	28.164,1	1,3	2.071.835,9	
Cessão de Direitos	0,0	0,0	0,0	0,0	0,0	0,0	0,0	
Demais Receitas Patrimoniais	0,0	0,0	0,0	0,0	0,0	0,0	0,0	
RECEITA AGROPECUÁRIA	0,0	0,0	0,0	0,0	0,0	0,0	0,0	
RECEITA INDUSTRIAL	0,0	0,0	0,0	0,0	0,0	0,0	0,0	
RECEITA DE SERVIÇOS	65.682.500,0	68.682.500,0	11.100.059,7	16,2	68.209.368,3	99,3	473.131,7	
Serviços Administrativos e Comerciais Gerais	64.235.500,0	67.235.500,0	10.719.180,4	15,9	66.855.369,0	99,4	380.131,0	
Serviços e Atividades Ref. à Navegação e Transporte	0,0	0,0	0,0	0,0	0,0	0,0	0,0	
Serviços e Atividades Ref. à Saúde	0,0	0,0	0,0	0,0	0,0	0,0	0,0	
Serviços e Atividades Financeiras	0,0	0,0	0,0	0,0	0,0	0,0	0,0	
Outros Serviços	1.447.000,0	1.447.000,0	380.879,3	26,3	1.353.999,4	93,6	93.000,6	
TRANSFERÊNCIAS CORRENTES	342.926.400,0	526.562.915,3	97.427.500,9	18,5	528.338.147,1	100,3	-1.775.231,8	
Transferências da União e de suas Entidades	177.193.400,0	283.985.034,7	49.885.731,2	17,6	289.990.395,3	102,1	-6.005.360,6	
Transf. dos Estados, Distrito Federal e suas Entidades	81.658.000,0	140.502.880,7	31.328.977,1	22,3	138.250.882,7	98,4	2.251.998,0	
Transf. dos Municípios e suas Entidades	0,0	0,0	0,0	0,0	0,0	0,0	0,0	
Transf. de Instituições Privadas	25.000,0	25.000,0	343.731,5	1.374,9	353.960,4	1.415,8	-328.960,4	
Transf. de Outras Instituições Públicas	83.950.000,0	101.950.000,0	15.869.061,1	15,6	99.742.636,2	97,8	2.207.363,8	
Transf. do Exterior	0,0	0,0	0,0	0,0	0,0	0,0	0,0	
Transf. de Pessoas Físicas	0,0	0,0	0,0	0,0	0,0	0,0	0,0	
Outras Transferências Correntes	100.000,0	100.000,0	0,0	0,0	272,5	0,3	99.727,5	
OUTRAS RECEITAS CORRENTES	17.293.000,0	24.682.158,7	8.898.551,8	36,1	30.026.542,1	121,7	-5.344.383,4	
Multas Administrativas, Contratuais e Judiciais	2.028.500,0	2.028.500,0	281.256,4	13,9	1.943.870,6	95,8	84.629,4	
Indenizações, Restituições e Ressarcimentos	6.464.500,0	6.464.500,0	455.806,0	7,1	3.965.881,2	61,3	2.498.618,8	
Bens, Direitos e Valores Incorporados ao Patrimônio Públ.	0,0	0,0	0,0	0,0	0,0	0,0	0,0	
Demais Receitas Correntes	8.800.000,0	16.189.158,7	8.161.489,5	50,4	24.116.790,3	149,0	-7.927.631,6	
RECEITAS DE CAPITAL	5.005.000,0	18.082.646,8	291.409,5	1,6	1.569.946,8	8,7	16.512.700,0	
OPERAÇÕES DE CRÉDITO	0,0	0,0	0,0	0,0	0,0	0,0	0,0	
Operações de Crédito - Mercado Interno	0,0	0,0	0,0	0,0	0,0	0,0	0,0	
Operações de Crédito - Mercado Externo	0,0	0,0	0,0	0,0	0,0	0,0	0,0	
ALIENAÇÃO DE BENS	1.005.000,0	1.005.000,0	0,0	0,0	3.500,0	0,3	1.001.500,0	
Alienação de Bens Móveis	1.005.000,0	1.005.000,0	0,0	0,0	3.500,0	0,3	1.001.500,0	
Alienação de Bens Imóveis	0,0	0,0	0,0	0,0	0,0	0,0	0,0	
AMORTIZAÇÃO DE EMPRÉSTIMOS	0,0	0,0	0,0	0,0	0,0	0,0	0,0	
TRANSFERÊNCIAS DE CAPITAL	4.000.000,0	17.077.646,8	291.409,5	1,7	1.566.446,8	9,2	15.511.200,0	
Transf. da União e de suas Entidades	4.000.000,0	14.401.022,0	291.409,5	2,0	1.566.446,8	10,9	12.834.575,2	
Transf. dos Estados e do Dist. Federal e suas Entidades	0,0	2.676.624,8	0,0	0,0	0,0	0,0	2.676.624,8	
Transf. dos Municípios e sua Entidades	0,0	0,0	0,0	0,0	0,0	0,0	0,0	
Transf. de Instituições Privadas	0,0	0,0	0,0	0,0	0,0	0,0	0,0	
Transferência de Outras Instituições Públicas	0,0	0,0	0,0	0,0	0,0	0,0	0,0	
Transferências do Exterior	0,0	0,0	0,0	0,0	0,0	0,0	0,0	
Transferências de Pessoas Físicas	0,0	0,0	0,0	0,0	0,0	0,0	0,0	
Transf. Provenientes de Depósitos não Identificados	0,0	0,0	0,0	0,0	0,0	0,0	0,0	
OUTRAS RECEITAS DE CAPITAL	0,0	0,0	0,0	0,0	0,0	0,0	0,0	
Integralização do Capital Social	0,0	0,0	0,0	0,0	0,0	0,0	0,0	
Resgate de Títulos do Tesouro	0,0	0,0	0,0	0,0	0,0	0,0	0,0	
Demais Receitas de Capital	0,0	0,0	0,0	0,0	0,0	0,0	0,0	
RECEITAS (INTRA-ORÇAMENTÁRIAS) (II)	32.060.000,0	43.110.674,0	13.686.326,9	31,7	51.518.647,5	119,5	-8.407.973,5	
SUBTOTAL DAS RECEITAS (III)=(I+II)	598.100.000,0	831.382.506,5	166.131.344,6	20,0	844.911.275,7	101,6	-13.528.769,2	
OPERAÇÕES DE CRÉDITO - REFINANC. (IV)	0,0	0,0	0,0	0,0	0,0	0,0	0,0	
Operações de Crédito Internas	0,0	0,0	0,0	0,0	0,0	0,0	0,0	
Mobiliária para Refinanciamento da Dívida	0,0	0,0	0,0	0,0	0,0	0,0	0,0	
Contratual para Refinanciamento da Dívida	0,0	0,0	0,0	0,0	0,0	0,0	0,0	
Operações de Crédito Externas	0,0	0,0	0,0	0,0	0,0	0,0	0,0	
Mobiliária para Refinanciamento da Dívida	0,0	0,0	0,0	0,0	0,0	0,0	0,0	
Contratual para Refinanciamento da Dívida	0,0	0,0	0,0	0,0	0,0	0,0	0,0	
SUBTOTAL COM REFINANCIAMENTO (V) = (III+IV)	598.100.000,0	831.382.506,5	166.131.344,6	20,0	844.911.275,7	101,6	-13.528.769,2	
					0,0			



Prefeitura
Municipal de
Barra Mansa

Prefeito

RODRIGO DRABLE COSTA

Vice – Prefeita

MARIA DE FÁTIMA LIMA DA SILVA

Controlador Geral do Município

RODRIGO AMORIM CAMARGO

Procurador Geral do Município

CÉSAR CATAPRETA ESPINDOLA JUNIOR

Secretário Municipal de Governo

LUIZ ANTÔNIO FURLANI FILHO

Secretário Municipal de Administração e**Modernização do Serviço Público**

GABRIEL RAMOS RESENDE

Secretário Municipal de Finanças

LEONARDO RAMOS DE OLIVEIRA

Secretário Municipal de Educação

MARCUS VINICIUS PIRES DE BARROS

Secretário Municipal de Juventude, Esporte e Lazer

MARCUS VINICIUS PIRES DE BARROS

Secretário Municipal de Ordem Pública

DANIEL GUIMARÃES DE ABREU

Secretário Municipal de Desenvolvimento Econômico,**Tecnologia e Inovação**

BRUNO PACIELLO SOBRINHO

Secretário de Assistência Social e Direitos Humanos

FANUEL FERNANDO DE PAULA FARIA

Secretário Municipal de Meio Ambiente e**Desenvolvimento Sustentável**

VINICIUS DE AZEVEDO SILVA

Secretário Municipal de Planejamento Urbano

EROS DOS SANTOS

Secretário Municipal de Desenvolvimento Rural

CARLOS ROBERTO DE CARVALHO

Secretário Municipal de Saúde

SÉRGIO GOMES DA SILVA

Secretário Municipal de Manutenção Urbana

CESAR GONÇALVES DE CARVALHO

Administração Indireta**Diretor Executivo do FUNDAMP**

NIVALDO OLIVEIRA VIANA

Presidente da Fundação Cultura Barra Mansa

MARCELO BRANCO CRUZ

Diretor Executivo do Serviço Autônomo**de Água e Esgoto – SAAE**

ADILSON DELGADO RESENDE

Presidente do Fundo de Previdência**Social de Barra Mansa**

DENISE SANTOS GOMES

RECEITAS INTRA-ORÇAMENTÁRIAS	PREVISÃO INICIAL	PREVISÃO ATUALIZADA (a)	RECEITAS REALIZADAS		
			No Bimestre (b)	% (b/a)	Até 12/2022 (c)
RECEITAS CORRENTES	32.060.000,0	43.110.674,0	13.686.326,9	31,7	51.518.647,5
Impostos	0,0	0,0	0,0	0,0	0,0
Taxas	0,0	0,0	0,0	0,0	0,0
Contribuição de Melhoria	0,0	0,0	0,0	0,0	0,0
CONTRIBUIÇÕES	32.060.000,0	43.110.674,0	13.686.326,9	31,7	51.518.647,5
Contribuições Sociais	32.060.000,0	43.110.674,0	13.686.326,9	31,7	51.518.647,5
Contribuições Econômicas	0,0	0,0	0,0	0,0	0,0
Contr. Custeio do Serv. de Ilum. Públ.	0,0	0,0	0,0	0,0	0,0
RECEITA PATRIMONIAL	0,0	0,0	0,0	0,0	0,0
Exploração do Patrimônio Imobiliário do Estado	0,0	0,0	0,0	0,0	0,0
Valores Mobiliários	0,0	0,0	0,0	0,0	0,0
Demais Receitas Patrimoniais	0,0	0,0	0,0	0,0	0,0
RECEITA INDUSTRIAL	0,0	0,0	0,0	0,0	0,0
RECEITA DE SERVIÇOS	0,0	0,0	0,0	0,0	0,0
Serviços Adm. e Comerciais Gerais	0,0	0,0	0,0	0,0	0,0
Serviços Ref. à Navegação e ao Transporte	0,0	0,0	0,0	0,0	0,0
Outros Serviços	0,0	0,0	0,0	0,0	0,0
OUTRAS RECEITAS CORRENTES	0,0	0,0	0,0	0,0	0,0
Multas Adm., Contratuais e Judiciais	0,0	0,0	0,0	0,0	0,0
Indenizações, Restituições e Ressarcimentos	0,0	0,0	0,0	0,0	0,0
Demais Receitas Correntes	0,0	0,0	0,0	0,0	0,0
RECEITAS DE CAPITAL	0,0	0,0	0,0	0,0	0,0
ALIENAÇÃO DE BENS	0,0	0,0	0,0	0,0	0,0
Alienação de Bens Móveis	0,0	0,0	0,0	0,0	0,0
Alienação de Bens Imóveis	0,0	0,0	0,0	0,0	0,0
Alienação de Bens Intangíveis	0,0	0,0	0,0	0,0	0,0
AMORTIZAÇÃO DE EMPRÉSTIMOS	0,0	0,0	0,0	0,0	0,0
OUTRAS RECEITAS DE CAPITAL	0,0	0,0	0,0	0,0	0,0
Integralização do Capital Social	0,0	0,0	0,0	0,0	0,0
Demais Receitas de Capital	0,0	0,0	0,0	0,0	0,0
TOTAL	32.060.000,0	43.110.674,0	13.686.326,9	31,7	51.518.647,5

Mônica Peres Carvalho
Mônica Peres Carvalho
Gerente Cont. Gerencial
CPF 082.787.157-00
CRC/RJ 102167/O-9Mat. 15657

Leonardo Ramos de Oliveira
Leonardo Ramos de Oliveira
Secretário Mun. de Finanças
Matricula 17724 / PMBM

Rodrigo Amorim Camargo
Rodrigo Amorim Camargo
Controlador Geral do Município
Matricula: 17.734 OAB/RJ 119.601

Rodrigo Drable Costa
Rodrigo Drable Costa
Prefeito

Expediente

Boletim Informativo da Prefeitura Municipal de Barra Mansa, criado pelo Decreto nº 3.598, de 24 de janeiro de 2001. Editado sob a responsabilidade da Secretaria Municipal de Governo. Tel.: 2106-3533. Impresso na Gráfica da Empresa Jornalística Fatos e Fotos.

Continuação (3/3)

MUNICÍPIO DE BARRA MANSA
RELATÓRIO RESUMIDO DA EXECUÇÃO ORÇAMENTÁRIA
BALANÇO ORÇAMENTÁRIO
ORÇAMENTOS FISCAL E DA SEGURIDADE SOCIAL
PERÍODO DE REFERÊNCIA : 6º Bimestre / 2022

LRF, Art 52, inciso I, Alíneas "a" e "b" do inciso II e §1º - Anexo 1

DESPESAS	DOTAÇÃO INICIAL (d)	DOTAÇÃO ATUALIZADA (e)	DESPESAS EMPENHADAS		SALDO (g) = (e - f)	DESPESAS LIQUIDADAS		SALDO i = (e - h)	DESPESAS PAGAS ATÉ O BIM (j)	INSCR. EM RP NÃO PROCESSADOS
			No Bimestre	Até 12/2022 (f)		No Bimestre	Até 12/2022 (h)			
DESPESAS (EXCETO INTRA-ORÇAMENTÁRIAS) (VIII)	571.428.000,0	832.095.735,9	105.192.880,6	759.158.719,6	72.937.016,3	155.685.563,7	723.802.953,0	108.292.782,9	714.409.906,1	35.355.766,6
DESPESAS CORRENTES	535.321.466,3	766.506.316,3	98.580.143,4	705.048.566,0	61.457.750,3	146.596.409,8	683.966.410,1	82.539.906,2	674.933.043,6	21.082.155,9
PESSOAL E ENCARGOS SOCIAIS	304.590.031,6	380.715.889,5	70.251.835,5	352.601.369,4	28.114.520,1	74.208.635,8	352.350.645,2	28.365.244,3	351.990.488,3	250.724,2
JUROS E ENCARGOS DA DÍVIDA	1.318.000,0	10.777.766,9	2.155.521,4	10.640.758,2	137.008,7	3.506.716,0	10.635.758,2	142.008,7	10.635.758,2	5.000,0
OUTRAS DESPESAS CORRENTES	229.413.434,7	375.012.659,9	26.172.786,5	341.806.438,4	33.206.221,5	68.881.058,0	320.980.006,7	54.032.653,2	312.306.797,1	20.826.431,7
DESPESAS DE CAPITAL	33.106.533,7	65.589.419,6	6.612.737,2	54.110.153,6	11.479.266,0	9.089.153,9	39.836.542,9	25.752.876,7	39.476.862,5	14.273.610,7
INVESTIMENTOS	12.809.600,0	38.941.080,9	4.644.678,1	27.659.478,1	11.281.602,8	5.072.634,0	13.385.867,4	25.555.213,5	13.026.187,0	14.273.610,7
INVERSÕES FINANCEIRAS	0,0	0,0	0,0	0,0	0,0	0,0	0,0	0,0	0,0	0,0
AMORTIZAÇÃO DA DÍVIDA	20.296.933,7	26.648.338,7	1.968.059,1	26.450.675,5	197.663,2	4.016.519,9	26.450.675,5	197.663,2	26.450.675,5	0,0
RESERVA DE CONTINGÊNCIA	3.000.000,0	0,0	0,0	0,0	0,0	0,0	0,0	0,0	0,0	0,0
DESPESAS (INTRA-ORÇAMENTÁRIAS) (IX)	26.672.000,0	30.506.147,6	6.871.818,5	27.463.764,7	3.042.382,9	6.824.160,6	27.366.447,6	3.139.700,0	740.485.962,1	97.317,1
SUBTOTAL DAS DESPESAS (X)=(VIII+IX)	598.100.000,0	862.601.883,5	112.064.699,1	786.622.484,3	75.979.399,2	162.509.724,3	751.169.400,6	111.432.482,9	740.485.962,1	35.453.083,7
AMORTIZAÇÃO DA DÍVIDA / REFINANC. (XI)	0,0	0,0	0,0	0,0	0,0	0,0	0,0	0,0	0,0	0,0
Amortização da Dívida Interna	0,0	0,0	0,0	0,0	0,0	0,0	0,0	0,0	0,0	0,0
Dívida Mobiliária	0,0	0,0	0,0	0,0	0,0	0,0	0,0	0,0	0,0	0,0
Outras Dívidas	0,0	0,0	0,0	0,0	0,0	0,0	0,0	0,0	0,0	0,0
Amortização da Dívida Externa	0,0	0,0	0,0	0,0	0,0	0,0	0,0	0,0	0,0	0,0
Dívida Mobiliária	0,0	0,0	0,0	0,0	0,0	0,0	0,0	0,0	0,0	0,0
Outras Dívidas	0,0	0,0	0,0	0,0	0,0	0,0	0,0	0,0	0,0	0,0
SUBTOTAL COM REFINANCIAMENTO (XII)=(X+XI)	598.100.000,0	862.601.883,5	112.064.699,1	786.622.484,3	75.979.399,2	162.509.724,3	751.169.400,6	111.432.482,9	740.485.962,1	35.453.083,7
SUPERAVIT (XIII)	0,0	0,0	0,0	58.288.791,4	0,0	0,0	93.741.875,1	0,0	104.425.313,6	0,0
TOTAL (XIV)=(XII+XIII)	598.100.000,0	862.601.883,5	112.064.699,1	844.911.275,7	0,0	162.509.724,3	844.911.275,7	0,0	844.911.275,7	35.453.083,7
RESERVA DO RPPS	0,0	0,0	0,0	0,0	0,0	0,0	0,0	0,0	0,0	0,0
DESPESAS INTRA-ORÇAMENTÁRIAS	26.672.000,0	30.506.147,6	6.871.818,5	27.463.764,7	3.042.382,9	6.824.160,6	27.366.447,6	3.139.700,0	26.076.056,0	97.317,1
DESPESAS CORRENTES	26.672.000,0	30.506.147,6	6.871.818,5	27.463.764,7	3.042.382,9	6.824.160,6	27.366.447,6	3.139.700,0	26.076.056,0	97.317,1
PESSOAL E ENCARGOS SOCIAIS	26.672.000,0	30.228.917,0	6.594.587,9	27.186.534,1	3.042.382,9	6.546.930,0	27.089.217,0	3.139.700,0	25.798.825,4	97.317,1
JUROS E ENCARGOS DA DÍVIDA	0,0	0,0	0,0	0,0	0,0	0,0	0,0	0,0	0,0	0,0
OUTRAS DESPESAS CORRENTES	0,0	277.230,6	277.230,6	277.230,6	0,0	277.230,6	277.230,6	0,0	277.230,6	0,0
DESPESAS DE CAPITAL	0,0	0,0	0,0	0,0	0,0	0,0	0,0	0,0	0,0	0,0
INVESTIMENTOS	0,0	0,0	0,0	0,0	0,0	0,0	0,0	0,0	0,0	0,0
INVERSÕES FINANCEIRAS	0,0	0,0	0,0	0,0	0,0	0,0	0,0	0,0	0,0	0,0
AMORTIZAÇÃO DA DÍVIDA	0,0	0,0	0,0	0,0	0,0	0,0	0,0	0,0	0,0	0,0
TOTAL	26.672.000,0	30.506.147,6	6.871.818,5	27.463.764,7	3.042.382,9	6.824.160,6	27.366.447,6	3.139.700,0	26.076.056,0	97.317,1


Mônica Peres Carvalho
 Gerente Cont. Gerencial
 CPF 082.787.157-00
 rpp/rj/10716710-9Mat 4.547


Rodrigo Amorim Camargo
 Contador Garal do Município
 Matrícula: 17.734 OAB/RJ 119.881
 Anexo 1 do RREO



Rodrigo Drable Costa
 Chefe do Poder Executivo
 Responsável pela Contabilidade: CRISTINA MARIA PEREIRA


Data de Emissão: 02/05/2023 15:33h
 Prefeitura


SIGFIS - Versão 2023


Nota : Durante o Exercício, somente as despesas liquidadas são consideradas executadas. No encerramento do exercício, as despesas não liquidadas inscritas em restos a pagar não processados são também consideradas executadas. Dessa forma, para maior transparência, as despesas executadas estão segregadas em:

- . a) Despesas liquidadas, consideradas aquelas em que houve a entrega do material ou serviço, nos termos do art. 63 da Lei 4.320/64.
- . b) Despesas empenhadas mas não liquidadas, inscritas em Restos a pagar não processados, consideradas liquidadas no encerramento do exercício, por força do art.35, inciso II da Lei 4.320/64.


Mônica Peres Carvalho
 Gerente Cont. Gerencial
 CPF 082.787.157-00
 Matr.(R.) 102167/O-9Mat. 15657


 Leandra Gomes de Oliveira
 Secretária Mun. de Finanças
 Matrícula 17724 / PMSM


Rodrigo Amorim Camargo
 Controlador Geral do Município
 Matrícula: 17.734 OAB/RJ 119.667


Rodrigo Drable Costa
 Prefeito

CHEFE DO PODER EXECUTIVO: RODRIGO DRABLE COSTA
 RESPONSÁVEL PELA CONTABILIDADE: CRISTINA MARIA PEREIRA
 SIGFIS - Versão 2023

Data de Emissão: 02/05/2023 15:33h

Anexo 1 do RREO

MUNICÍPIO DE BARRA MANSÁ
RELATÓRIO RESUMIDO DA EXECUÇÃO ORÇAMENTÁRIA
DEMONSTRATIVO DA EXECUÇÃO DAS DESPESAS POR FUNÇÃO / SUBFUNÇÃO
ORÇAMENTOS FISCAL E DA SEGURIDADE SOCIAL

PERÍODO DE REFERÊNCIA : 6º Bimestre / 2022

RREO - Anexo 2 (LRF, Art. 52, Inciso II, alínea "c")

FUNÇÃO / SUBFUNÇÃO	DOTAÇÃO INICIAL		DOTAÇÃO ATUALIZADA		DESPESAS EMPENHADAS			DESPESAS LIQUIDADAS			SALDO (e)=(a-d)	INSCRITAS EM RESTOS A PAGAR NÃO PROC.
	DOTAÇÃO INICIAL	(a)	No Bimestre	Até 12/2022 (b)	%	No Bimestre	Até 12/2022 (d)	%	SALDO (c) = (a-b)			
										(b/total b)		
DESPESAS (EXCETO INTRA-ORÇAMENTÁRIAS) (I)	571.428.000,0	832.095.735,9	105.192.880,5	759.158.719,6	96,5	72.937.016,3	723.802.953,2	96,4	108.292.782,7	35.355.766,4		
Legislativa	13.362.326,3	15.898.485,0	2.796.249,5	13.875.998,0	1,8	2.022.487,1	13.576.202,9	1,8	2.322.282,1	299.795,0		
Ação Legislativa	13.362.326,3	15.898.485,0	2.796.249,5	13.875.998,0	1,8	2.022.487,1	13.576.202,9	1,8	2.322.282,1	299.795,0		
Administração	88.076.260,0	134.767.092,2	17.694.325,0	127.713.863,6	16,2	7.053.228,6	24.796.731,5	16,1	13.632.286,9	6.579.058,3		
Planejamento e Orçamento	995.000,0	486.000,0	218.000,0	218.000,0	0,0	0,0	0,0	0,0	486.000,0	218.000,0		
Administração Geral	84.261.260,0	114.416.098,3	13.235.653,9	109.437.632,3	13,9	4.978.466,0	19.224.832,7	13,8	10.443.876,8	5.465.410,7		
Administração Financeira	1.200.000,0	13.612.754,4	4.340.671,1	12.085.991,8	1,5	1.526.762,5	11.712.056,7	1,6	1.900.897,6	373.935,1		
Ordenamento Territorial	150.000,0	4.822.239,5	0,0	4.822.239,5	0,6	0,0	4.822.239,5	0,6	0,0	0,0		
Comunicação Social	1.470.000,0	1.430.000,0	-100.000,0	1.150.000,0	0,1	280.000,0	628.287,5	0,1	801.712,5	521.712,5		
Segurança Pública	17.000,0	0,0	0,0	0,0	0,0	0,0	0,0	0,0	0,0	0,0		
Policimento	4.000,0	0,0	0,0	0,0	0,0	0,0	0,0	0,0	0,0	0,0		
Defesa Civil	5.000,0	0,0	0,0	0,0	0,0	0,0	0,0	0,0	0,0	0,0		
Informação e Inteligência	8.000,0	0,0	0,0	0,0	0,0	0,0	0,0	0,0	0,0	0,0		
Assistência Social	6.362.000,0	10.955.064,6	1.592.160,1	9.712.220,3	1,2	1.242.844,3	2.240.771,7	1,2	1.846.723,2	603.878,9		
Administração Geral	3.771.600,0	5.344.988,3	864.549,9	5.267.532,2	0,7	77.436,1	1.189.568,4	0,7	210.058,5	132.822,4		
Assistência ao Idoso	30.000,0	30.000,0	400,0	400,0	0,0	29.600,0	400,0	0,0	29.600,0	0,0		
Assistência à Criança e ao Adolescente	2.589.400,0	5.579.096,3	727.210,1	4.444.288,1	0,6	1.134.808,2	1.050.803,4	0,5	1.606.064,7	471.256,5		
Assistência Comunitária	114.936.000,0	127.072.668,0	21.085.406,0	108.767.659,3	13,8	18.305.008,7	21.174.909,6	14,5	18.357.697,2	52.688,5		
Previdência Social	2.241.000,0	2.243.800,0	156.757,9	1.682.716,3	0,2	561.083,7	246.261,5	0,2	613.772,2	52.688,5		
Administração Geral	112.695.000,0	124.828.868,1	24.118.028,7	107.084.943,0	13,6	17.743.925,0	20.928.648,1	14,3	17.743.925,0	0,0		
Previdência do Regime Estatutário	123.425.500,0	239.129.403,7	24.118.028,7	225.437.232,4	28,7	13.692.171,3	41.728.536,5	28,7	23.565.820,0	9.873.648,7		
Saúde	46.613.500,0	77.702.866,2	11.988.304,3	69.520.085,6	8,8	8.182.780,7	14.937.869,6	8,8	11.284.870,0	3.102.089,4		
Atenção Básica	72.273.000,0	154.021.487,3	11.332.852,2	149.424.907,2	19,0	4.596.580,1	23.576.019,9	19,0	11.076.175,6	6.479.595,5		
Assistência Hospitalar e Ambulatorial	2.040.000,0	4.851.830,2	840.393,4	4.243.197,0	0,5	608.633,2	1.669.485,3	0,5	861.203,5	252.570,4		
Suporte Profilático e Terapêutico	109.000,0	237.600,0	-2.960,6	103.189,9	0,0	134.410,1	3.672,4	0,0	136.360,1	1.950,0		
Vigilância Sanitária	2.900.000,0	2.315.620,0	-40.560,6	2.145.852,6	0,3	169.767,3	1.541.489,3	0,3	207.210,8	37.443,5		
Vigilância Epidemiológica	1.782.000,0	1.473.983,5	23.983,5	1.473.983,5	0,2	0,0	196.674,5	0,2	54.071,6	54.071,6		
Trabalho	1.772.000,0	1.473.983,5	23.983,5	1.473.983,5	0,2	0,0	196.674,5	0,2	54.071,6	54.071,6		
Proteção e Benefícios ao Trabalhador	10.000,0	0,0	0,0	0,0	0,0	0,0	0,0	0,0	0,0	0,0		
Fomento ao Trabalho	141.227.000,0	180.095.069,9	26.250.913,8	159.314.563,8	20,3	20.780.506,0	40.345.236,9	20,6	25.423.748,2	4.643.242,2		
Educação	3.922.500,0	3.074.913,7	-71.448,1	2.040.867,0	0,3	1.034.046,7	1.084.218,4	0,3	1.037.533,9	3.487,2		
Administração Geral	123.442.040,0	164.127.226,0	24.765.776,4	147.470.784,4	18,7	16.656.443,5	37.220.836,7	19,0	21.116.176,6	4.459.733,0		
Ensino Fundamental	485.000,0	482.758,5	85.071,5	371.838,1	0,0	110.920,5	85.071,5	0,0	110.920,5	0,0		
Ensino Médio	702.000,0	502.066,3	75.391,1	337.845,8	0,0	164.220,5	75.391,1	0,0	164.220,5	0,0		
Ensino Profissional	7.732.460,0	5.389.603,6	437.483,1	3.442.008,9	0,4	1.947.594,7	686.027,4	0,4	2.127.616,6	180.022,0		
Educação Infantil	143.000,0	143.000,0	0,0	0,0	0,0	143.000,0	0,0	0,0	143.000,0	0,0		
Educação de Jovens e Adultos	4.800.000,0	6.375.499,9	958.639,8	5.651.219,7	0,7	724.280,2	1.193.691,9	0,8	724.280,2	0,0		
Educação Especial	361.000,0	1.191.000,0	573.786,0	948.367,9	0,1	242.632,2	425.966,2	0,1	543.830,4	301.198,2		
Cultura	7.000,0	1.000,0	0,0	0,0	0,0	1.000,0	0,0	0,0	1.000,0	0,0		
Patr. Hist., Artístico e Arqueológico	354.000,0	1.190.000,0	573.786,0	948.367,9	0,1	241.632,2	425.966,2	0,1	542.830,4	301.198,2		
Difusão Cultural	20.000,0	0,0	0,0	0,0	0,0	0,0	0,0	0,0	0,0	0,0		
Direitos da Cidadania	5.335.100,0	11.043.965,9	3.430.837,8	8.129.075,4	1,0	2.914.890,5	3.389.030,6	0,6	6.411.080,9	3.496.190,3		
Urbanismo	5.315.100,0	11.023.965,9	3.430.837,8	8.129.075,4	0,0	20.000,0	3.389.030,6	0,0	6.391.080,9	3.496.190,3		
Infra-estrutura Urbana	20.000,0	20.000,0	0,0	0,0	0,0	20.000,0	0,0	0,0	20.000,0	0,0		
Saneamento	24.193.000,0	31.291.030,7	3.121.034,2	31.232.122,2	4,0	58.908,4	7.238.693,4	4,0	1.372.458,1	1.372.458,1		
Saneamento Básico Urbano	14.070.000,0	16.987.000,0	734.145,8	15.643.362,8	2,0	1.343.637,2	1.569.377,0	1,9	2.708.877,6	1.365.240,4		
Gestão Ambiental	14.070.000,0	16.987.000,0	734.145,8	15.643.362,8	2,0	1.343.637,2	1.569.377,0	1,9	2.708.877,6	1.365.240,4		
Preservação e Conservação Ambiental	14.070.000,0	16.987.000,0	734.145,8	15.643.362,8	2,0	1.343.637,2	1.569.377,0	1,9	2.708.877,6	1.365.240,4		


CHEFE DO PODER EXECUTIVO: RODRIGO DRABLE COSTA
RESPONSÁVEL PELA CONTABILIDADE: CRISTINA MARIA PEREIRA

Rodrigo Drable Costa
Data de Emissão: 05/05/2023 15:33h

Rodrigo Amorim Camargo
Controlador Geral do Município
Matriculad: 17.734 OAB/RJ 119.661

Mônica Peres Carvalho
Gerente Cont. Gerencial
CPF 082.787.157-00

Leandro Ramos de Oliveira
Secretário Mun. de Finanças
Matriculad: 17733 / 00031



MUNICÍPIO DE BARRA MANSÁ
RELATÓRIO RESUMIDO DA EXECUÇÃO ORÇAMENTÁRIA
DEMONSTRATIVO DA EXECUÇÃO DAS DESPESAS POR FUNÇÃO / SUBFUNÇÃO
ORÇAMENTOS FISCAL E DA SEGURIDADE SOCIAL
PERÍODO DE REFERÊNCIA : 6º Bimestre / 2022

RREO - Anexo 2 (LRF, Art. 52, Inciso II, alínea "c")

FUNÇÃO / SUBFUNÇÃO	DOTAÇÃO INICIAL	DOTAÇÃO ATUALIZADA	DESPESAS EMPENHADAS		SALDO (c) = (a-b)	DESPESAS LIQUIDADAS		SALDO (e) = (a-d)	INSCRITAS EM RESTOS A PAGAR NÃO PROC. (f)		
			No Bimestre	Até 12/2022 (b)		%	No Bimestre			Até 12/2022 (d)	%
Agricultura	670.000,0	194.000,0	0,0	167.281,0	0,0	26.719,0	167.281,0	26.719,0	0,0		
Administração Geral	20.000,0	20.000,0	0,0	0,0	0,0	20.000,0	0,0	20.000,0	0,0		
Administração Financeira	5.000,0	1.000,0	0,0	0,0	0,0	1.000,0	0,0	1.000,0	0,0		
Normalização e Fiscalização	5.000,0	1.000,0	0,0	0,0	0,0	1.000,0	0,0	1.000,0	0,0		
Promocão da Produção Agropecuária	620.000,0	167.000,0	0,0	163.920,5	0,0	3.079,5	163.920,5	3.079,5	0,0		
Defesa Agropecuária	20.000,0	5.000,0	0,0	3.360,5	0,0	1.639,5	3.360,5	1.639,5	0,0		
Indústria	3.000,0	0,0	0,0	0,0	0,0	0,0	0,0	0,0	0,0		
Promocão Industrial	1.000,0	0,0	0,0	0,0	0,0	0,0	0,0	0,0	0,0		
Produção Industrial	2.000,0	0,0	0,0	0,0	0,0	0,0	0,0	0,0	0,0		
Comércio e Serviços	1.047.500,0	1.395.828,9	0,0	1.334.194,0	0,0	61.634,9	1.234.692,2	161.136,8	99.501,9		
Extensão Rural	935.000,0	971.000,0	0,0	954.671,1	0,1	16.328,9	912.261,3	58.738,8	42.409,8		
Promocão Comercial	65.000,0	10.000,0	0,0	0,0	0,0	10.000,0	0,0	10.000,0	0,0		
Turismo	47.500,0	414.828,9	0,0	379.523,0	0,0	35.306,0	322.430,9	92.398,0	57.092,0		
Energia	8.817.380,0	11.466.991,5	-552.707,8	7.883.572,9	1,0	3.583.418,6	7.467.912,9	3.999.078,6	415.660,0		
Energia Elétrica	908.000,0	1.108.108,7	-33.964,2	726.472,5	0,1	381.636,2	560.863,2	547.245,5	163.609,3		
Transporte Rodoviário	908.000,0	1.108.108,7	-33.964,2	726.472,5	0,1	381.636,2	560.863,2	547.245,5	163.609,3		
Desporto e Lazer	390.000,0	7.032.534,2	4.060,5	6.182.070,6	0,8	850.463,6	153.545,4	6.878.988,8	6.028.525,2		
Desporto de Rendimento	70.000,0	44.403,4	0,0	30.553,4	0,0	13.850,0	15.561,2	28.842,2	14.992,2		
Desporto Comunitário	250.000,0	242.668,6	4.060,5	112.181,8	0,0	130.486,8	7.914,3	153.189,0	22.702,1		
Lazer	70.000,0	6.745.462,2	0,0	6.039.335,4	0,8	706.126,8	48.504,6	6.696.957,6	5.990.830,8		
Encargos especiais	23.424.933,7	40.993.509,2	4.354.621,8	40.616.679,5	5,2	376.829,7	40.611.679,5	381.829,7	5.000,0		
Serviço da Divisão Interna	23.424.933,7	40.993.509,2	4.354.621,8	40.616.679,5	5,2	376.829,7	40.611.679,5	381.829,7	5.000,0		
Reserva de Contingência	3.000.000,0	0,0	0,0	0,0	0,0	0,0	0,0	0,0	0,0		
Reserva de Contingência	3.000.000,0	0,0	0,0	0,0	0,0	0,0	0,0	0,0	0,0		
DESPESAS (INTRA-ORÇAMENTÁRIAS) (II)	26.672.000,0	30.506.147,6	6.871.818,4	27.463.764,7	3,5	3.042.382,9	27.366.447,6	3.139.700,0	97.317,1		
TOTAL (III) = (I + II)	598.100.000,0	862.601.883,5	112.064.689,0	786.622.484,2	100,00	75.979.399,2	751.169.400,7	111.432.482,7	35.453.083,5		

FUNÇÃO / SUBFUNÇÃO	DOTAÇÃO INICIAL	DOTAÇÃO ATUALIZADA	DESPESAS EMPENHADAS		SALDO (c) = (a-b)	DESPESAS LIQUIDADAS		SALDO (e) = (a-d)	INSCRITAS EM RESTOS A PAGAR NÃO PROC. (f)		
			No Bimestre	Até 12/2022 (b)		%	No Bimestre			Até 12/2022 (d)	%
DESPESAS (INTRA-ORÇAMENTÁRIAS)	26.672.000,0	30.506.147,6	6.871.818,4	27.463.764,7	3,5	3.042.382,9	27.366.447,6	3.139.700,0	97.317,1		
Legislativa	314.000,0	442.000,0	48.623,3	362.623,3	0,0	79.376,7	362.623,3	79.376,7	0,0		
Ação Legislativa	314.000,0	442.000,0	48.623,3	362.623,3	0,0	79.376,7	362.623,3	79.376,7	0,0		
Administração	7.202.000,0	6.472.000,0	1.406.144,2	6.399.240,3	0,8	72.759,7	6.399.240,3	72.759,7	0,0		
Administração Geral	7.202.000,0	6.472.000,0	1.406.144,2	6.399.240,3	0,8	72.759,7	6.399.240,3	72.759,7	0,0		
Assistência Social	190.000,0	216.500,0	52.443,5	216.500,0	0,0	0,0	216.500,0	0,0	0,0		
Administração Social	190.000,0	216.500,0	52.443,5	216.500,0	0,0	0,0	216.500,0	0,0	0,0		
Previdência Social	64.000,0	64.000,0	10.556,5	53.514,8	0,0	10.485,2	53.514,8	10.485,2	0,0		
Administração Social	64.000,0	64.000,0	10.556,5	53.514,8	0,0	10.485,2	53.514,8	10.485,2	0,0		
Saúde	2.742.000,0	3.697.230,6	1.060.773,0	3.338.467,2	0,4	358.763,5	3.241.150,1	456.080,5	97.317,1		
Atenção Básica	2.742.000,0	3.420.000,0	783.542,4	3.061.236,6	0,4	358.763,5	2.963.919,5	456.080,5	97.317,1		
Assistência Hospitalar e Ambulatorial	0,0	277.230,6	277.230,6	277.230,6	0,0	0,0	277.230,6	0,0	0,0		


Rodrigo Drable Costa
 Controlador Geral do Município
 Data de Emissão: 02/05/2023 15:33h
 Matrícula: 17.734 OAB/RJ-9.870 RREO


Monica Peres Carvalho
 Gerente Cont. Gerencial
 CPF 082.787.157-00


Leopoldo Augusto de Oliveira
 Secretário Mun. de Finanças
 Matrícula 17791/2022

MUNICÍPIO DE BARRA MANSÁ
RELATÓRIO RESUMIDO DA EXECUÇÃO ORÇAMENTÁRIA
DEMONSTRATIVO DA EXECUÇÃO DAS DESPESAS POR FUNÇÃO / SUBFUNÇÃO
ORÇAMENTOS FISCAL E DA SEGURIDADE SOCIAL

PERÍODO DE REFERÊNCIA : 6º Bimestre / 2022


RREO - Anexo 2 (LRF, Art. 52, Inciso II, alínea "c")

FUNÇÃO / SUBFUNÇÃO	DOTAÇÃO INICIAL	DOTAÇÃO ATUALIZADA (a)	DESPESAS EMPENHADAS		SALDO (c) = (a-b)	DESPESAS LIQUIDADAS		SALDO (e) = (a-d)	INSCRITAS EM RESTOS A PAGAR NÃO PROC. (f)		
			No Bimestre	Até 12/2022 (b)		%	No Bimestre			Até 12/2022 (d)	%
Educação	16.160.000,0	19.614.417,0	4.293.278,0	17.093.419,2	2,2	17.093.419,2	4.293.278,0	17.093.419,2	2,3	2.520.997,8	0,0
Administração Geral	20.000,0	20.000,0	0,0	0,0	0,0	0,0	0,0	0,0	0,0	20.000,0	0,0
Ensino Fundamental	14.300.000,0	17.715.834,9	3.921.569,5	15.579.401,0	2,0	15.579.401,0	3.921.569,5	15.579.401,0	2,1	2.136.433,8	0,0
Ensino Médio	90.000,0	85.548,4	17.322,6	69.259,5	0,0	69.259,5	17.322,6	69.259,5	0,0	16.288,9	0,0
Ensino Profissional	80.000,0	72.615,2	14.691,1	62.430,5	0,0	62.430,5	14.691,1	62.430,5	0,0	10.184,7	0,0
Educação Infantil	650.000,0	637.918,4	136.214,4	545.598,9	0,1	545.598,9	136.214,4	545.598,9	0,1	92.319,5	0,0
Educação de Jovens e Adultos	20.000,0	20.000,0	0,0	0,0	0,0	0,0	0,0	0,0	0,0	20.000,0	0,0
Educação Especial	1.000.000,0	1.062.500,1	203.480,4	836.729,3	0,1	836.729,3	203.480,4	836.729,3	0,1	225.770,8	0,0


Rodrigo Drable Costa
 Prefeito


Mônica Peres Carvalho
 Gerente Cont. Gerencial
 CPF 082.787.157-00
 OAB/RJ 102167/O-9Mat. 15657


 Leonardo Ramos de Oliveira
 Secretário Mun. de Finanças
 Matrícula 177241/PMBM


Rodrigo Amorim Camargo
 Controlador Geral do Município
 Matrícula: 17.734 OAB/RJ 119.661

FONTE:

Nota : Durante o Exercício, somente as despesas liquidadas são consideradas executadas. No encerramento do exercício, as despesas não liquidadas inscritas em restos a pagar não processados são também consideradas executadas. Dessa forma, para maior transparência, as despesas executadas estão segregadas em:

- . a) Despesas liquidadas, consideradas aquelas em que houve a entrega do material ou serviço, nos termos do art. 63 da Lei 4.320/64.
- . b) Despesas empenhadas mas não liquidadas, inscritas em Restos a pagar não processados, consideradas liquidadas no encerramento do exercício, por força do art.35, inciso II da Lei 4.320/64.

CHEFE DO PODER EXECUTIVO: RODRIGO DRABLE COSTA
 RESPONSÁVEL PELA CONTABILIDADE: CRISTINA MARIA PEREIRA

SIGFIS - Versão 2023

Data de Emissão: 02/05/2023 15:33h

Anexo II do RREO

MUNICÍPIO DE BARRA MANSÁ
RELATÓRIO RESUMIDO DA EXECUÇÃO ORÇAMENTÁRIA
DEMONSTRATIVO DA RECEITA CORRENTE LÍQUIDA
ORÇAMENTOS FISCAL E DA SEGURIDADE SOCIAL
PERÍODO DE REFERÊNCIA : 6º Bimestre / 2022

LRF, art 53, inciso I - Anexo 3

R\$1,00

ESPECIFICAÇÃO	EVOLUÇÃO DA RECEITA REALIZADA NOS ÚLTIMOS 12 MESES												TOTAL ULT - 12 M.	PREVISÃO ATUALIZADA
	JAN/2022	FEV/2022	MAR/2022	ABR/2022	MAI/2022	JUN/2022	JUL/2022	AGO/2022	SET/2022	OUT/2022	NOV/2022	DEZ/2022		
	EVOLUÇÃO DA RECEITA REALIZADA NOS ÚLTIMOS 12 MESES													
RECEITAS CORRENTES (I)	66.941.628,5	69.069.706,6	69.865.391,4	57.624.963,9	66.957.028,1	101.535.445,3	62.575.280,0	56.204.212,8	62.524.756,5	58.779.787,6	66.288.421,6	92.204.912,8	830.571.535,1	799.128.185,7
Impostos, Taxas e Contribuições de Melhoria	6.194.187,2	8.371.124,5	18.495.301,4	6.925.263,2	8.610.201,4	8.288.484,9	7.669.610,2	7.389.710,8	8.534.608,3	8.844.662,6	7.197.428,0	9.125.072,5	105.675.655,0	108.584.517,7
Imposto s/ a Prop. Predial/Territorial Urbana (IPTU)	340.733,4	1.537.286,6	12.177.119,7	1.415.954,5	1.803.433,8	1.493.354,4	1.220.747,0	1.260.704,1	1.134.860,7	1.023.820,3	1.047.310,2	1.068.302,6	25.523.607,3	24.039.000,0
Imposto s/ Serviços de Qualquer Natureza (ISS)	4.929.200,5	4.252.626,8	4.629.688,6	4.275.462,0	4.225.982,7	4.821.532,9	4.681.639,0	5.068.114,5	6.249.011,2	6.555.477,5	4.822.622,0	6.455.712,4	60.967.070,3	57.861.517,7
Imposto s/ Transmissão de Bens Imóveis	141.346,2	261.673,3	656.676,7	358.646,0	359.875,5	351.614,6	296.713,6	203.136,3	336.531,8	372.984,1	584.672,7	259.072,9	4.162.943,7	3.932.000,0
Imposto s/ a Renda e Proventos de Qualquer Natureza	721.332,8	2.198.075,5	826.785,4	723.491,2	2.028.970,0	1.370.401,3	1.271.861,3	631.323,6	620.694,6	620.694,6	600.610,2	1.163.208,9	12.778.160,4	21.122.000,0
Outros Impostos, Taxas e Contribuições de Melhoria	61.574,3	121.482,3	205.030,8	151.709,5	191.939,4	251.581,7	218.649,3	236.432,3	192.789,0	271.686,1	162.212,9	178.775,7	2.243.873,3	1.830.000,0
RECEITA DE CONTRIBUIÇÕES	661.351,4	4.698.208,3	1.398.898,8	1.521.963,7	5.367.373,4	4.546.561,9	3.197.875,4	2.716.950,4	2.288.991,8	1.954.517,0	4.099.432,2	4.099.432,2	36.000.091,3	35.546.909,0
RECEITA PATRIMONIAL	774.965,8	942.834,4	1.155.105,9	1.123.384,3	1.377.292,4	1.330.654,5	1.573.621,8	1.797.154,3	1.498.306,2	1.240.962,4	1.247.296,5	9.510.299,6	23.572.878,1	6.130.185,0
Rendimentos de Aplicação Financeira	774.965,8	942.834,4	1.155.105,9	1.123.384,3	1.377.292,4	1.330.654,5	1.573.621,8	1.797.154,3	1.498.306,2	1.240.962,4	1.247.296,5	9.510.299,6	23.572.878,1	6.130.185,0
Outras Receitas Patrimoniais	0,0	0,0	0,0	0,0	22.740,3	27.728,7	27.192,6	31.662,0	29.532,9	0,0	3.686,6	32.572,6	175.115,7	2.173.085,0
Receita Agropecuária	0,0	0,0	0,0	0,0	0,0	0,0	0,0	0,0	0,0	0,0	0,0	0,0	0,0	0,0
Receita Industrial	0,0	0,0	0,0	0,0	0,0	0,0	0,0	0,0	0,0	0,0	0,0	0,0	0,0	0,0
TRANSFERÊNCIAS CORRENTES	5.081.981,4	4.971.336,2	5.818.874,1	5.815.136,1	6.094.592,5	6.056.144,6	5.722.067,8	5.975.131,8	5.822.706,3	5.751.335,9	5.338.133,7	5.761.926,0	68.209.368,4	68.682.500,0
Transferências da LC 87/1996	167.943,3	161.577,9	164.373,4	162.162,6	111.554,1	127.936,6	140.104,5	97.669,0	147.723,4	154.360,8	107.350,7	138.578,9	1.681.335,2	2.000.000,0
Transferências da LC 61/1989	9.348.611,7	9.879.516,5	8.707.849,4	8.210.604,6	8.976.704,4	8.515.224,0	7.758.663,9	7.477.411,2	8.304.774,3	6.694.214,9	8.220.762,5	7.648.298,7	99.742.636,1	101.950.000,0
Transferências do FUNDEB	26.096.356,0	12.485.629,7	17.595.835,3	15.536.316,8	17.141.896,9	55.304.210,1	17.038.580,8	14.951.413,8	19.838.469,6	16.510.888,5	20.332.291,5	31.368.270,6	264.198.159,6	262.726.915,3
Outras Transferências Correntes	1.813.602,4	2.273.449,5	1.720.316,0	2.197.712,1	2.248.354,2	1.520.122,3	2.248.547,9	1.457.931,3	1.434.266,5	1.434.266,5	4.616.857,9	4.281.693,9	30.026.542,1	24.682.158,7
OUTRAS RECEITAS CORRENTES	4.750.592,1	9.434.232,4	4.212.777,0	4.942.699,6	6.139.151,2	6.369.956,6	5.123.640,9	4.891.893,9	4.643.290,7	4.437.996,4	9.486.072,0	17.402.245,0	81.840.547,8	58.405.994,0
DEDUÇÕES (II)	588.420,3	3.442.051,5	374.889,6	867.537,0	2.081.137,0	2.294.485,1	1.655.979,7	1.384.965,0	1.013.182,1	753.083,2	2.360.861,7	2.896.708,8	19.713.300,0	19.164.994,0
Contrib. p/ o Plano de Seg. Soc. Serv.	768.057,4	763.118,8	843.246,4	843.246,4	657.251,6	836.359,4	658.297,0	733.767,7	827.819,7	1.156.209,6	3.967.673,4	3.804.319,6	15.859.367,0	8.700.000,0
Compensação Financ. entre Reg. Previd.	0,0	0,0	0,0	0,0	0,0	0,0	0,0	0,0	0,0	0,0	0,0	0,0	0,0	0,0
Rendimentos de Aplicações de Recursos Previdenciários	3.394.114,4	5.229.062,1	2.994.642,0	3.231.916,2	3.400.762,6	3.239.112,1	2.809.964,2	2.773.161,2	2.808.288,9	2.528.703,6	3.157.536,9	3.182.189,3	38.748.853,5	28.939.000,0
Dedução de Receita p/ Formação do FUNDEB	62.191.036,4	59.635.474,2	65.652.614,4	52.682.264,3	60.817.876,9	95.165.488,7	57.451.639,1	51.312.318,9	57.875.465,8	54.341.791,2	56.802.349,6	74.802.667,8	748.730.987,3	740.722.191,7
(-) Transf. obrig. União relat. emendas individuais (art.166-A, § 1º da CF)(IV)	0,0	0,0	0,0	0,0	0,0	0,0	0,0	0,0	0,0	0,0	0,0	0,0	0,0	0,0
RCL AJUSTADA P/ CALC. LIM. ENDIV. (V)=(III-IV)	62.191.036,4	59.635.474,2	65.652.614,4	52.682.264,3	60.817.876,9	95.165.488,7	57.451.639,1	51.312.318,9	57.875.465,8	54.341.791,2	56.802.349,6	74.802.667,8	748.730.987,3	740.722.191,7
(-) Transf. Obrig. União relativas a emendas de bancada (art. 166, § 16, da CF)(VI)	0,0	0,0	0,0	0,0	0,0	0,0	0,0	0,0	0,0	0,0	0,0	0,0	0,0	0,0
RCL AJUST. P/ CALC. LIM. DESP. PESSOAL (VII)=(V-VI)	62.191.036,4	59.635.474,2	65.652.614,4	52.682.264,3	60.817.876,9	95.165.488,7	57.451.639,1	51.312.318,9	57.875.465,8	54.341.791,2	56.802.349,6	74.802.667,8	748.730.987,3	740.722.191,7

Nota : Receita Corrente Líquida em reais e sem arredondamento :
R\$ 748.730.987,30


Mônica Peres Carvalho
Gerente Cont. Gerencial
CPF 082.787.157-00
R/RJ 102167/O-9Mat. 45667


Rodrigo Amorim Camargo
Controlador Geral do Município
Matrícula: 17.734 OAB/RJ 119,66


Rodrigo Drable Costa
Prefeito

CHEFE DO PODER EXECUTIVO: RODRIGO DRABLE COSTA
RESPONSÁVEL PELA CONTABILIDADE: CRISTINA MARIA PEREIRA
SIGFIS - Versão 2023

Data de Emissão: 02/05/2023 15:33h

Anexo 3 do RREO

MUNICÍPIO DE BARRA MANSA
RELATÓRIO RESUMIDO DA EXECUÇÃO ORÇAMENTÁRIA
DEMONSTRATIVO DAS RECEITAS E DESPESAS PREVIDENCIÁRIAS DO REGIME PRÓPRIO DOS SERVIDORES PÚBLICOS
ORÇAMENTO DA SEGURIDADE SOCIAL
PERÍODO DE REFERÊNCIA : 6º Bimestre / 2022

LRF, art 53, inciso II - Anexo 4

R\$ 1,00

REGIME PRÓPRIO DE PREVIDÊNCIA DOS SERVIDORES - RPPS					
FUNDO EM CAPITALIZAÇÃO (PLANO PREVIDENCIÁRIO)					
RECEITAS PREVIDENCIÁRIAS - RPPS (FUNDO EM CAPITALIZAÇÃO)	PREVISÃO ATUALIZADA	RECEITAS REALIZADAS Até 6º Bim/2022			
RECEITAS CORRENTES (I)	19.181.800,0	35.749.693,8			
Receitas de Contribuições dos Segurados	4.887.800,0	8.106.560,7			
Civil	4.887.800,0	8.106.560,7			
Ativo	4.887.800,0	8.106.560,7			
Inativo	0,0	0,0			
Pensionista	0,0	0,0			
Militar	0,0	0,0			
Ativo	0,0	0,0			
Inativo	0,0	0,0			
Pensionista	0,0	0,0			
Receitas de Contribuições Patronais	10.794.000,0	17.966.281,0			
Civil	10.794.000,0	17.966.281,0			
Ativo	10.794.000,0	17.966.281,0			
Inativo	0,0	0,0			
Pensionista	0,0	0,0			
Militar	0,0	0,0			
Ativo	0,0	0,0			
Inativo	0,0	0,0			
Pensionista	0,0	0,0			
Receita Patrimonial	1.600.000,0	7.517.547,8			
Receitas Imobiliárias	0,0	0,0			
Receitas de Valores Mobiliários	1.600.000,0	7.517.547,8			
Outras Receitas Patrimoniais	0,0	0,0			
Receita de Serviços	0,0	0,0			
Outras Receitas Correntes	1.900.000,0	2.159.304,3			
Compensação Previdenciária do RGPS para o RPPS	0,0	0,0			
Aportes Periódicos para Amortização do Déficit Atuarial do RPPS (II)	0,0	0,0			
Demais Receitas Correntes	1.900.000,0	2.159.304,3			
RECEITAS DE CAPITAL (III)	0,0	0,0			
Alienação de Bens, Direitos e Ativos	0,0	0,0			
Amortização de Empréstimos	0,0	0,0			
Outras Receitas de Capital	0,0	0,0			
TOTAL DAS RECEITAS FUNDO DE CAPITALIZAÇÃO - RPPS (IV) = (I + III - II)	19.181.800,0	35.749.693,8			
DESPESAS PREVIDENCIÁRIAS - RPPS (FUNDO EM CAPITALIZAÇÃO)	DOTAÇÃO ATUALIZADA	DESPESAS EMPENHADAS	DESPESAS LIQUIDADAS	DESPESAS PAGAS	INSCRITAS EM RPNP
		Até 6º Bim/2022	Até 6º Bim/2022	Até 6º Bim/2022	No Exercício
Benefícios - Civil	67.746.000,0	51.241.224,1	51.241.224,1	51.241.224,1	0,0
Aposentadorias	58.658.000,0	48.684.595,3	48.684.595,3	48.684.595,3	0,0
Pensões	9.088.000,0	2.556.628,8	2.556.628,8	2.556.628,8	0,0
Outros Benefícios Previdenciários	0,0	0,0	0,0	0,0	0,0
Outras Despesas Previdenciárias	0,0	0,0	0,0	0,0	0,0
Compensação Previdenciária do RPPS para o RGPS	0,0	0,0	0,0	0,0	0,0
Demais despesas Previdenciárias	0,0	0,0	0,0	0,0	0,0
TOTAL DAS DESPESAS FUNDO EM CAPITALIZAÇÃO RPPS (V)	67.746.000,0	51.241.224,1	51.241.224,1	51.241.224,1	0,0
RESULTADO FUNDO EM CAPITALIZAÇÃO (VI) = (IV - V)	-48.564.200,0	-15.491.530,3	-15.491.530,3	-15.491.530,3	0,0
RECURSOS RPPS ARRECADADOS EM EXERCÍCIOS ANTERIORES		PREVISÃO ORÇAMENTÁRIA			
VALOR		0,0			
RESERVA ORÇAMENTÁRIA DO RPPS		PREVISÃO ORÇAMENTÁRIA			
VALOR		0,0			
APORTES DE RECURSOS PARA O FUNDO EM CAPITALIZAÇÃO DO RPPS		APORTES REALIZADAS			
Plano de Amortização - Contribuição Patronal Suplementar		0,0			
Plano de Amortização - Aporte Periódico de Valores Predefinidos		0,0			
Outros Aportes RPPS		0,0			
Recursos para Cobertura de Déficit Financeiro		0,0			
BENS E DIREITOS DO RPPS (FUNDO EM CAPITALIZAÇÃO)		PERÍODO DE REFERÊNCIA			
		Até 6º Bim/2022			
Caixa e Equivalentes de Caixa		69.875.908,9			
Investimentos e Aplicações		0,0			
Outros Bens e Direitos		0,0			
TOTAL DE BENS E DIREITOS DO RPPS		69.875.908,9			

CHEFE DO PODER EXECUTIVO: RODRIGO DRABLE COSTA
 RESPONSÁVEL PELA CONTABILIDADE: CRISTINA MARIA PEREIRA

MUNICÍPIO DE BARRA MANSA
RELATÓRIO RESUMIDO DA EXECUÇÃO ORÇAMENTÁRIA
DEMONSTRATIVO DAS RECEITAS E DESPESAS PREVIDENCIÁRIAS DO REGIME PRÓPRIO DOS SERVIDORES PÚBLICOS
ORÇAMENTO DA SEGURIDADE SOCIAL
PERÍODO DE REFERÊNCIA : 6º Bimestre / 2022

LRF, art 53, inciso II - Anexo 4

R\$ 1,00

FUNDO EM REPARTIÇÃO (Plano Financeiro)			
RECEITAS PREVIDENCIÁRIAS FUNDO EM REPARTIÇÃO - RPPS	PREVISÃO INICIAL	PREVISÃO ATUALIZADA	RECEITAS REALIZADAS
			Até 6º Bim/2022
RECEITAS CORRENTES (VII)	43.159.200,0	55.295.868,0	61.019.952,4
Recargas de Contribuições dos Segurados	13.191.200,0	14.277.194,0	11.606.739,3
Civil	13.191.200,0	14.277.194,0	11.606.739,3
Ativo	12.108.200,0	13.178.374,0	10.557.527,0
Inativo	1.023.000,0	1.023.000,0	984.310,7
Pensionista	60.000,0	75.820,0	64.901,6
Militar	0,0	0,0	0,0
Ativo	0,0	0,0	0,0
Inativo	0,0	0,0	0,0
Pensionista	0,0	0,0	0,0
Recargas de Contribuições Patronais	21.266.000,0	32.316.674,0	33.552.366,6
Civil	21.266.000,0	32.316.674,0	33.552.366,6
Ativo	21.266.000,0	32.316.674,0	33.552.366,6
Inativo	0,0	0,0	0,0
Pensionista	0,0	0,0	0,0
Militar	0,0	0,0	0,0
Ativo	0,0	0,0	0,0
Inativo	0,0	0,0	0,0
Pensionista	0,0	0,0	0,0
Receita Patrimonial	2.000,0	2.000,0	1.479,5
Recargas Imobiliárias	0,0	0,0	0,0
Recargas de Valores Mobiliários	2.000,0	2.000,0	1.479,5
Outras Recargas Patrimoniais	0,0	0,0	0,0
Receita de Serviços	0,0	0,0	0,0
Outras Recargas Correntes	8.700.000,0	8.700.000,0	15.859.367,0
Compensação Previdenciária do RGPS para o RPPS	8.700.000,0	8.700.000,0	15.859.367,0
Demais Recargas Correntes	0,0	0,0	0,0
RECEITAS DE CAPITAL (VIII)	0,0	0,0	0,0
Alienação de Bens, Direitos e Ativos	0,0	0,0	0,0
Amortização de Empréstimos	0,0	0,0	0,0
Outras Recargas de Capital	0,0	0,0	0,0
TOTAL DAS RECEITAS FUNDO EM REPARTIÇÃO RPPS (IX) = (VII + VIII)	43.159.200,0	55.295.868,0	61.019.952,4

DESPESAS FUNDO EM REPARTIÇÃO - RPPS	DOTAÇÃO INICIAL	DOTAÇÃO ATUALIZADA	DESPESAS EMPENHADAS	DESPESAS LIQUIDADAS	DESPESAS PAGAS	INSCRITAS EM RESTOS A PAGAR NÃO PROCESSADOS
			Até 6º Bim/2022	6º Bim/2022	6º Bim/2022	6º Bim/2022
Benefícios - Civil	44.937.000,0	57.073.668,0	55.842.629,8	55.842.629,8	55.842.629,8	0,0
Aposentadorias	36.940.000,0	47.148.406,0	46.275.160,0	46.275.160,0	46.275.160,0	0,0
Pensões	7.997.000,0	9.925.262,0	9.567.469,8	9.567.469,8	9.567.469,8	0,0
Outros Benefícios Previdenciários	0,0	0,0	0,0	0,0	0,0	0,0
Outras Despesas Previdenciárias	0,0	0,0	0,0	0,0	0,0	0,0
Compensação Previdenciária do RPPS para o RGPS	0,0	0,0	0,0	0,0	0,0	0,0
Demais despesas Previdenciárias	0,0	0,0	0,0	0,0	0,0	0,0
TOTAL DAS DESPESAS FUNDO EM REPARTIÇÃO RPPS (X)	44.937.000,0	57.073.668,0	55.842.629,8	55.842.629,8	55.842.629,8	0,0
RESULTADO FUNDO EM REPARTIÇÃO RPPS (XI) = (IX - X)	-1.777.800,0	-1.777.800,0	5.177.322,6	5.177.322,6	5.177.322,6	0,0

APORTES DE RECURSOS PARA O FUNDO EM REPARTIÇÃO DO RPPS	APORTES REALIZADAS
Recursos para Cobertura de Insuficiências Financeiras	52.703.012,5
Recursos para Formação de Reserva	0,0
BENS E DIREITOS DO FUNDO (FUNDO EM REPARTIÇÃO)	SALDO ATUAL
Caixa e Equivalentes de Caixa	1.194.455,7
Investimentos e Aplicações	0,0
Outro Bens e Direitos	0,0

RECEITAS DA ADMINISTRAÇÃO - RPPS	PREVISÃO INICIAL	PREVISÃO ATUALIZADA	RECEITAS REALIZADAS
			Até 6º Bim/2022
Receitas Correntes	0,0	0,0	0,0
Total das Receitas da Administração RPPS (XII)	0,0	0,0	0,0


Rodrigo Drable Costa
 Prefeito

CHEFE DO PODER EXECUTIVO: RODRIGO DRABLE COSTA
 RESPONSÁVEL PELA CONTABILIDADE: CRISTINA MARIA PEREIRA

MUNICÍPIO DE BARRA MANSA
RELATÓRIO RESUMIDO DA EXECUÇÃO ORÇAMENTÁRIA
DEMONSTRATIVO DAS RECEITAS E DESPESAS PREVIDENCIÁRIAS DO REGIME PRÓPRIO DOS SERVIDORES PÚBLICOS
ORÇAMENTO DA SEGURIDADE SOCIAL
PERÍODO DE REFERÊNCIA : 6º Bimestre / 2022

LRF, art 53, inciso II - Anexo 4

R\$ 1,00

DESPESAS DA ADMINISTRAÇÃO - RPPS	DOTAÇÃO INICIAL	DOTAÇÃO ATUALIZADA	DESPESAS EMPENHADAS	DESPESAS LIQUIDADAS	DESPESAS PAGAS	INSCRITAS EM RPNP
			Até 6º Bim/2022	6º Bim/2022	6º Bim/2022	6º Bim/2022
Despesas Correntes (XIII)	2.312.000,0	2.310.880,0	1.736.231,1	1.683.542,6	1.683.542,6	52.688,5
Despesas de Capital (XIV)	5.000,0	2.200,0	1.089,2	1.089,2	1.089,2	0,0
Total das Despesas da Administração RPPS (XV)=(XIII+XIV)	2.317.000,0	2.313.080,0	1.737.320,3	1.684.631,8	1.684.631,8	52.688,5
Resultado da Administração RPPS (XVI)=(XII-XV)	-2.317.000,0	-2.313.080,0	-1.737.320,3	-1.684.631,8	-1.684.631,8	-----

BENEFÍCIOS PREVIDENCIÁRIOS MANTIDOS PELO TESOUREIRO

RECEITAS PREVIDENCIÁRIAS (BENEFÍCIOS MANTIDOS PELO TESOUREIRO)	PREVISÃO ATUALIZADA (a)	RECEITAS REALIZADAS ATÉ O BIM (b)
Contribuição do Servidores	0,0	0,0
Demais Receitas Previdenciárias	0,0	0,0
TOTAL DAS RECEITAS (BENEFÍCIOS MANTIDOS PELO TESOUREIRO (XVII))	0,0	0,0

DESPESAS PREVIDENCIÁRIAS (BENEFÍCIOS MANTIDOS PELO TESOUREIRO)	DOTAÇÃO ATUALIZADA (c)	DESPESAS EMPENHADAS Até o Bimestre (d)	DESPESAS LIQUIDADAS Até o Bimestre (e)	DESPESAS PAGAS Até o Bimestre (f)	ESCRITAS EM RESTOS A PAGAR NÃO PROCESSADOS Até o Bimestre (g)
Aposentadorias	0,0	0,0	0,0	0,0	0,0
Pensões	0,0	0,0	0,0	0,0	0,0
Outras Despesas Previdenciárias	0,0	0,0	0,0	0,0	0,0
TOTAL DAS DESPESAS (BENEFÍCIOS MANTIDOS PELO TESOUREIRO)(XVIII)	0,0	0,0	0,0	0,0	0,0

monica
Monica Peres Carvalho
 Gerente Cont. Gerencial
 CPF 082.787.157-00
 CNPJ 140216710-9/Mat. 15657

Leonardo
Leonardo Ramos de Oliveira
 Secretário Mun. de Finanças
 Matrícula 17724 / PMBM

Rodrigo
Rodrigo Amorim Camargo
 Controlador Geral do Município
 Matrícula: 17.734 OAB/RJ 119.661

Rodrigo
Rodrigo Drable Costa
 Prefeito

MUNICÍPIO DE BARRA MANSA
RELATÓRIO RESUMIDO DA EXECUÇÃO ORÇAMENTÁRIA
DEMONSTRATIVO DOS RESULTADOS PRIMÁRIO E NOMINAL
ORÇAMENTOS FISCAL E DA SEGURIDADE SOCIAL
PERÍODO DE REFERÊNCIA : 6º Bimestre / 2022

LRF, art 53, inciso III - Anexo 6b

R\$ Milhares

ABAIXO DA LINHA		
CÁLCULO DO RESULTADO NOMINAL	SALDO	
	Em 31/12/2021 (a)	Em 31/Dez/2022 (b)
DÍVIDA CONSOLIDADA (XXVIII)	147.573.548,20	170.856.051,80
DEDUÇÕES (XXIX)	93.000.334,50	138.126.749,60
Disponibilidade de Caixa	93.000.334,50	138.126.749,60
Disponibilidade de Caixa Bruta	131.403.883,80	153.822.913,10
(-) Restos a Pagar Processados (XXX)	38.403.549,30	15.696.163,50
Demais Haveres Financeiros	0,00	0,00
DÍVIDA CONSOLIDADA LÍQUIDA (XXXI) = (XXVIII - XXIX)	54.573.213,70	32.729.302,20
RESULTADO NOMINAL - Abaixo da Linha (XXXII) = (XXXIa - XXXIb)	21.843.911,50	
AJUSTE METODOLÓGICO	Até o 6º Bimestre / 2022	
VARIAÇÃO SALDO RPP = (XXXIII) = (XXX a - XXX b)	22.707.385,80	
RECEITA DE ALIENAÇÃO DE INVESTIMENTOS PERMANENTES (IX)	0,00	
PASSIVOS RECONHECIDOS NA DC (XXXIV)	0,00	
VARIAÇÃO CAMBIAL (XXXV)	0,00	
PAGAMENTOS DE PRECATÓRIOS INTEGRANTES DA DC (XXXVI)	0,00	
OUTROS AJUSTES (XXXVII)	0,00	
RESULTADO NOMINAL AJUSTADO - Abaixo da Linha (XXXVIII)=(XXXII-XXXIII-IX+XXXIV+XXXV-XXXVI+XXXVII)	-863.474,30	
RESULTADO PRIMÁRIO - Abaixo da Linha (XXXIX) = XXXVIII - XXV + XXVI	-13.625.478,50	
INFORMAÇÕES ADICIONAIS	PREVISÃO ORÇAMENTÁRIA	
SALDO DE EXERCÍCIOS ANTERIORES	31.219.377,00	
Recursos Arrecadados em Exercícios Anteriores - RPPS	0,00	
Superávit Financeiro Utilizado para Abertura e Reabertura de Créditos Adicionais	31.219.377,00	
RESERVA ORÇAMENTÁRIA DO RPS	0,00	

mcarvalh
Cristina Peres Carvalho
Gerente Cont. Gerencial
CPF 082.787.157-00
OAB/RJ 102167/O-9Mat. 15657

[Assinatura]
Leonardo Ramos de Oliveira
Secretário Mun. de Finanças
Matricula 17724 / PMBM

[Assinatura]
Rodrigo Amorim Camargo
Controlador Geral do Município
Matricula: 17.734 OAB/RJ 11º

[Assinatura]
Rodrigo Drable Costa
Prefeito

MUNICÍPIO DE BARRA MANSA
RELATÓRIO RESUMIDO DA EXECUÇÃO ORÇAMENTÁRIA
DEMONSTRATIVO DOS RESULTADOS PRIMÁRIO E NOMINAL
ORÇAMENTOS FISCAL E DA SEGURIDADE SOCIAL
PERÍODO DE REFERÊNCIA : 6º Bimestre / 2022

LRF, art 53, inciso III - Anexo 6a

R\$1,00

ACIMA DA LINHA			
RECEITAS PRIMÁRIAS	PREVISÃO ATUALIZADA	Jan a Dez/2022	
		RECEITAS REALIZADAS	
RECEITAS CORRENTES (I)	770.189.185,7	791.822.681,4	
Impostos, Taxas e Contribuições de Melhoria	108.584.517,7	105.675.654,8	
Imposto s/ a Prop. Predial/Territorial Urbana (IPTU)	24.039.000,0	25.523.607,2	
Impostos s/ Serviços de Qualquer Natureza (ISS)	57.661.517,7	60.967.070,2	
Imposto s/ Transmissão de Bens Imóveis (ITBI)	3.932.000,0	4.162.943,5	
Imposto de Renda Retido na Fonte (IRRF)	21.122.000,0	12.778.160,3	
Outros Impostos, Taxas e Contribuições de Melhoria	1.830.000,0	2.243.873,6	
Contribuições	35.546.909,0	36.000.091,1	
Receita Patrimonial	6.130.185,0	23.572.878,0	
Aplicações Financeiras (II)	3.957.100,0	23.397.762,4	
Outras Receitas Patrimoniais	2.173.085,0	175.115,6	
Transferências Correntes¹	526.562.915,3	528.338.147,1	
Cota Parte FPM (80%)	86.399.000,0	91.581.441,6	
Cota Parte ICMS (80%)	57.178.000,0	54.395.798,6	
Cota Parte IPVA (80%)	16.531.000,0	16.994.895,1	
Cota Parte ITR (80%)	68.000,0	80.147,9	
L.C. Nº 87/96 - ICMS Desoneração (80%)	110.000,0	0,0	
L.C. Nº 61/89	1.600.000,0	1.345.068,1	
Transferências do FUNDEB	101.950.000,0	99.742.636,2	
Outras Transferências Correntes	262.726.915,3	264.198.159,6	
Demais Receitas Correntes	93.364.658,7	98.235.910,4	
Outras Receitas Financeiras (III)	0,0	7.812.907,7	
Receitas Correntes Restantes	93.364.658,7	90.423.002,7	
RECEITAS PRIMÁRIAS CORRENTES (IV)=(I-II-III)	766.232.085,7	760.612.011,3	
RECEITAS DE CAPITAL (V)	18.082.646,8	1.569.946,8	
Operações de Crédito (VI)	0,0	0,0	
Amortização de Empréstimos (VII)	0,0	0,0	
Alienação de Bens	1.005.000,0	3.500,0	
Receita de Alienação de Investimentos Temporários (VIII)	0,0	0,0	
Receita de Alienação de Investimentos Permanentes (IX)	0,0	0,0	
Outras Alienações de bens	1.005.000,0	3.500,0	
Transferências de Capital	17.077.646,8	1.566.446,8	
Convênios	0,0	0,0	
Outras Transferências de Capital	17.077.646,8	1.566.446,8	
Outras Receitas de Capital	0,0	0,0	
Outras Receitas de Capital não Primárias (X)	0,0	0,0	
Outras Receitas de Capital Primárias	0,0	0,0	
RECEITAS PRIMÁRIAS DE CAPITAL (XI) = (V-VI-VII-IX-X)	18.082.646,8	1.569.946,8	
RECEITA PRIMÁRIA TOTAL (XII) = (IV + XI)	784.314.732,5	762.181.958,1	

DESPESAS PRIMÁRIAS	DOTAÇÃO ATUALIZADA	Jan a Dez/2022					
		DESPESAS EMPENHADAS	DESPESAS PAGAS (a)	RESTOS A PAGAR PROCESSADOS PAGOS (b)	RESTOS A PAGAR NAO PROCESSADOS		
						LIQUIDADOS	PAGOS (c)
DESPESAS CORRENTES (XIII)	766.506.316,8	705.048.566,0	683.966.410,1	674.933.043,6	9.097.014,2	15.835.696,9	15.835.696,9
Pessoal e Encargos Sociais	380.715.889,5	352.601.369,4	352.350.645,2	351.990.488,3	207.414,2	841.523,2	841.523,2
Juros e Encargos da Dívida (XIV)	10.777.766,9	10.640.758,2	10.635.758,2	10.635.758,2	2.775.486,0	0,0	0,0
Outras Despesas Correntes	375.012.659,9	341.806.438,4	320.980.006,7	312.306.797,1	6.114.114,1	14.994.173,7	14.994.173,7
DESPESAS PRIMÁRIAS CORRENTES (XV) = (XIII - XIV)	755.728.549,4	694.407.807,8	673.330.651,9	664.297.285,4	6.321.528,3	15.835.696,9	15.835.696,9
DESPESAS DE CAPITAL (XVI)	65.589.419,6	54.110.153,6	39.836.542,9	39.476.862,5	1.325.370,8	1.741.493,5	1.741.493,5
Investimentos	38.941.080,9	27.659.478,1	13.385.867,4	13.026.187,0	167.780,6	1.741.493,5	1.741.493,5
Inversões Financeiras	0,0	0,0	0,0	0,0	0,0	0,0	0,0
Concessão de Empréstimos (XVII)	0,0	0,0	0,0	0,0	0,0	0,0	0,0
Aquisição de Título de Capital já Integralizado (XVIII)	0,0	0,0	0,0	0,0	0,0	0,0	0,0
Aquisição de Título de Crédito (XIX)	0,0	0,0	0,0	0,0	0,0	0,0	0,0
Demais Inversões Financeiras	0,0	0,0	0,0	0,0	0,0	0,0	0,0
Amortização da Dívida (XX)	26.648.338,7	26.450.675,5	26.450.675,5	26.450.675,5	1.157.590,2	0,0	0,0
DESPESAS PRIMÁRIAS DE CAPITAL (XXI)=(XVI-XVII-XVIII-XIX-X)	38.941.080,9	27.659.478,1	13.385.867,4	13.026.187,0	167.780,6	1.741.493,5	1.741.493,5
RESERVA DE CONTINGÊNCIA (XXII)	0,0	0,0	0,0	0,0	0,0	0,0	0,0
DESPESA PRIMÁRIA TOTAL (XXIII) = (XV+XXI+XXII)	794.669.830,3	722.067.285,9	686.716.519,3	677.323.472,4	6.489.308,8	17.577.190,4	17.577.190,4
RESULTADO PRIMÁRIO - Acima da Linha (XXIV) = (XIIa - (XXIIIa	-	-	-	60.791.986,5	-	-	-

CHEFE DO PODER EXECUTIVO: RODRIGO DRABLE COSTA
RESPONSÁVEL PELA CONTABILIDADE: CRISTINA MARIA PEREIRA

MUNICÍPIO DE BARRA MANSA
RELATÓRIO RESUMIDO DA EXECUÇÃO ORÇAMENTÁRIA
DEMONSTRATIVO DO RESULTADO PRIMÁRIO
ORÇAMENTOS FISCAL E DA SEGURIDADE SOCIAL
PERÍODO DE REFERÊNCIA : 6º Bimestre / 2022

LRF, art 53, inciso III - Anexo 6a


R\$1,00

META FISCAL PARA O RESULTADO PRIMÁRIO		VALOR CORRENTE
Meta fixada no Anexo de Metas Fiscais da LDO para o exercício de referência		13.756.000,0
JUROS NOMINAIS		Jan a Dez/2022
		VALOR INCORRIDO
Encargos e Variações Monetárias Ativos (XXV)		23.397.762,4
Encargos e Variações Monetárias Passivas (XXVI)		10.635.758,2
RESULTADO NOMINAL - Acima da Linha (XXVII) = XXIV + (XXV - XXVI)		73.553.990,7
META FISCAL PARA O RESULTADO NOMINAL		VALOR CORRENTE
Meta fixada no Anexo de Metas Fiscais da LDO para o exercício de referência		11.995.000,0

Nota : *Para efeito deste Demonstrativo, o montante das Transferências Correntes corresponde, dentre outras receitas, ao total das Transferências Intergovernamentais, excluídas as Deduções da Receita Corrente para Formação do FUNDEB.


Cristina Maria Peres Carvalho
Gerente Cont. Gerencial
CPF 082.787.157-00
RG 17.40216710-9Mat. 15657


Leonardo Ramos de Oliveira
Secretário Mun. de Finanças
Matricula 17724 / PMBM


Rodrigo Amorim Camargo
Controlador Geral do Município
Matricula: 17.734 OAB/RJ 119.66


Rodrigo Drable Costa
Prefeito

MUNICÍPIO DE BARRA MANSA
RELATÓRIO RESUMIDO DA EXECUÇÃO ORÇAMENTÁRIA
DEMONSTRATIVO DOS RESTOS A PAGAR POR PODER E ÓRGÃO
ORÇAMENTOS FISCAL E DA SEGURIDADE SOCIAL
PERÍODO DE REFERÊNCIA : 6º Bimestre / 2022

LRF, art 53, inciso V - Anexo 7

R\$1,00

PODER/ÓRGÃO	RESTOS A PAGAR PROCESSADOS E NÃO PROCESSADOS LIQUIDADOS					RESTOS A PAGAR NÃO-PROCESSADOS				
	Inscritos		Canc.	Pagos	Saldo	Exerc. Ant.	Inscritos 2021	Canc.	Pagos	Saldo
	Exerc. Ant.	2021								
RESTOS A PAGAR (EXCETO INTRA-ORÇAMENTÁRI)										
EXECUTIVO										
PREFEITURA BARRA MANSA	2.631.039,5	16.622.528,2	12.642.490,1	6.074.824,0	536.253,6	4.102.543,1	27.044.529,1	21.161.976,2	8.580.381,0	1.404.715,0
SERV AUTONOMO AGUA E ESGOTO BARRA	1.153.152,0	745.328,5	20.619,1	321.538,3	1.556.323,1	11.692,6	1.871.098,6	103.267,6	1.776.709,0	2.814,6
FUNDAÇÃO DE CULTURA DE BARRA MANS	0,0	13.469,7	0,0	13.469,7	0,0	0,0	6.600,0	0,0	6.600,0	0,0
FUNDO MUN SAUDE BARRA MANSA	1.879.686,3	5.203.305,1	673.565,1	4.660.741,8	1.748.684,5	459.709,9	10.345.147,8	2.197.665,5	8.314.912,5	292.279,7
FUNDO ASSIST MEDICA BARRA MANSA-FU	1.334,3	0,0	1.334,3	0,0	0,0	0,0	305.607,2	125.441,2	180.166,0	0,0
FUNDO MUN CRIANÇA ADOLESC BARRA M	0,0	0,0	0,0	0,0	0,0	0,0	0,0	0,0	0,0	0,0
SUPERINT OBRAS SERV PÚBLICOS BARRA	2.044.795,3	0,0	0,0	0,0	2.044.795,3	0,0	0,0	0,0	0,0	0,0
FUNDO PREV SOCIAL BARRA MANSA	0,0	8.016.827,3	11.569,2	8.005.048,1	210,0	6.657,5	69.656,8	4.239,7	67.416,5	4.658,1
FUNDO MUN. DE ASSISTÊNCIA SOCIAL	18.110,7	69.630,5	18.110,7	69.630,5	0,0	45.636,4	435.396,8	74.654,5	406.378,7	0,0
FUNDO MUN MEIO AMBIENTE BARRA MANS	0,0	4.342,0	0,0	4.342,0	0,0	759,9	158.365,4	5.492,8	152.399,1	1.233,4
FUNDO MUN EDUCAÇÃO BARRA MANSA	403.577,4	1.368.400,2	0,0	1.201.787,5	570.190,1	0,0	0,0	1.735.853,4	10.820.347,8	-12.556.201,2
LEGISLATIVO										
CAMARA BARRA MANSA	0,0	0,0	0,0	0,0	0,0	0,0	65.795,2	21.494,0	44.301,2	0,0
TOTAL (I)	8.131.695,5	32.043.831,5	13.367.688,5	20.351.381,9	6.456.456,6	4.626.999,4	40.302.196,9	25.430.084,9	30.349.611,8	-10.850.500,4
RESTOS A PAGAR (INTRA-ORÇAMENTÁRIOS) (II)										
EXECUTIVO										
FUNDAÇÃO DE CULTURA DE BARRA MANS	0,0	0,0	0,0	0,0	0,0	0,0	0,0	0,0	0,0	0,0
TOTAL (II)	0,0	0,0	0,0	0,0	0,0	0,0	0,0	0,0	0,0	0,0
TOTAL (I + II)	8.131.695,5	32.043.831,5	13.367.688,5	20.351.381,9	6.456.456,6	4.626.999,4	40.302.196,9	25.430.084,9	30.349.611,8	-10.850.500,4

mcavali
Cristina Peres Carvalho
Gerente Cont. Gerencial
CPF 082.787.157-00
Nº 102167/O-9Mat. 15657

[Assinatura]
Leonardo Ramos de Oliveira
Secretário Mun. de Finanças
Matricula 17724 / PMBM

[Assinatura]
Rodrigo Amorim Camargo
Controlador Geral do Município
Matricula: 17.734 OAB/RJ 119.681

[Assinatura]
Rodrigo Drable Costa
Prefeito

MUNICÍPIO DE BARRA MANSA
RELATÓRIO RESUMIDO DA EXECUÇÃO ORÇAMENTÁRIA
DEMONSTRATIVO DAS RECEITAS E DESPESAS COM MANUTENÇÃO E DESENVOLVIMENTO DO ENSINO

ORÇAMENTOS FISCAL E DA SEGURIDADE SOCIAL
PERÍODO DE REFERÊNCIA : 6º Bimestre / 2022

LEI 9.394/96, art 72 - Anexo 8

R\$1,00

RECEITA RESULTANTE DE IMPOSTOS	PREVISÃO ATUALIZADA (a)	RECEITAS REALIZADAS	
		Até 6º Bim/2022 (b)	% (b/a)
1-RECEITAS DE IMPOSTOS			
1.1-Receita Resultante do Imposto sobre a Propriedade Predial e Territorial Urbana - IPTU	106.754.517,7	103.431.781,3	96,89
1.2-Receita Resultante do Imposto sobre Transmissão Inter Vivos - ITBI	24.039.000,0	25.523.607,2	106,18
1.3-Receita Resultante do Imposto sobre Serviços de Qualquer Natureza - ISS	3.932.000,0	4.162.943,5	105,87
1.4-Receita Resultante do Imposto sobre Imposto de Renda Retido na Fonte - IRRF	57.661.517,7	60.967.070,2	105,73
2-RECEITAS DE TRANSFERÊNCIAS CONSTITUCIONAIS E LEGAIS	21.122.000,0	12.778.160,3	60,50
2.1-Cota-Parte FPM	190.825.000,0	203.146.204,9	106,46
2.1.1-Parcela referente à CF art. 159, I, alínea b	98.999.000,0	112.110.814,6	113,24
2.1.2-Parcela referente à CF art. 159, I, alíneas d e e	92.399.000,0	102.624.163,0	111,07
2.2-Cota-Parte ICMS	6.600.000,0	9.486.651,6	143,74
2.3-Cota-Parte IPI-Exportação	69.600.000,0	67.960.998,2	97,65
2.4-Cota-Parte ITR	2.000.000,0	1.681.335,1	84,07
2.5-Cota-Parte IPVA	85.000,0	100.184,7	117,86
2.6-Cota-Parte IOF-Ouro	20.031.000,0	21.292.872,3	106,30
2.7-Compensações Finan. provenientes de Impostos e Transf. Constitucionais	0,0	0,0	
	110.000,0	0,0	
3-TOTAL DA RECEITA RESULTANTE DE IMPOSTOS (1 + 2)	297.579.517,7	306.577.986,2	103,02
4- TOTAL DESTINADO AO FUNDEB - 20% DE ((2.1.1) + (2.2) + (2.3) + (2.4) + (2.5))	36.823.000,0	38.731.910,7	105,18
5- VALOR MÍNIMO A SER APLICADO ALEM DO VALOR DESTINADO AO FUNDEB - 5% DE ((2.1.1) + (2.4) + (2.5)) + 25% DE ((1.1) + (1.2) + (1.3) + (1.4) + (2.1.2) + (2.6) + (2.7))	37.571.879,4	37.912.585,9	100,91

marcelo
Marcelo Peres Carvalho
Gerente Cont. Gerencial
CPF 082.787.157-00

CPF 192167/O-9Mat. 15657

Leonardo
Leonardo Ramos de Oliveira
Secretário Mun. de Finanças
Matrícula 17724 / PMBM

Rodrigo
Rodrigo Amorim Camargo
Controlador Geral do Município
Matrícula: 17.734 OAB/RJ 119.66

Rodrigo
Rodrigo Drable Costa
Prefeito

MUNICÍPIO DE BARRA MANSA
RELATÓRIO RESUMIDO DA EXECUÇÃO ORÇAMENTÁRIA
DEMONSTRATIVO DAS RECEITAS E DESPESAS COM MANUTENÇÃO E DESENVOLVIMENTO DO ENSINO
DEMONSTRATIVO DAS RECEITAS E DESPESAS COM MANUTENÇÃO E DESENVOLVIMENTO DO ENSINO
ORÇAMENTOS FISCAL E DA SEGURIDADE SOCIAL
PERÍODO DE REFERÊNCIA : 6º Bimestre / 2022

LEI 9.394/96, art 72 - Anexo 8

R\$1,00

RECEITAS RECEBIDAS DO FUNDEB NO EXERCÍCIO	PREVISÃO ATUALIZADA (a)	RECEITAS REALIZADAS	
		Até 6º Bim/2022 (b)	% (b/a)
6-RECEITAS RECEBIDAS DO FUNDEB	102.000.000,0	102.123.269,7	100,12
6.1-Transferências de Recursos do FUNDEB	102.000.000,0	102.123.269,7	100,12
6.1.1-Principal	101.950.000,0	99.742.636,2	97,83
6.1.2-Rendimento de Aplicação Financeira	50.000,0	2.380.633,6	.761,27
6.2- FUNDEB - Complementação da União - VAAF	0,0	0,0	0,00
6.2.1-Principal	0,0	0,0	0,00
6.2.2-Rendimento de Aplicação Financeira	0,0	0,0	0,00
6.3- FUNDEB - Complementação da União - VAAT	0,0	0,0	0,00
6.3.1-Principal	0,0	0,0	0,00
6.3.2-Rendimento de Aplicação Financeira	0,0	0,0	0,00
7-RESULTADO LÍQUIDO DAS TRANSFERÊNCIAS DO FUNDEB (6.1.1 - 4)	65.127.000,0	61.010.725,5	93,68
RECURSOS RECEBIDOS EM EXERCÍCIOS ANTERIORES E NÃO UTILIZADOS		VALOR	
8- TOTAL DOS RECURSOS DE SUPERÁVIT			6.269.572,7
8.1- SUPERÁVIT DO EXERCÍCIO IMEDIATAMENTE ANTERIOR			6.269.572,7
8.2- SUPERÁVIT RESIDUAL DE OUTROS EXERCÍCIOS			0,0
9- TOTAL DOS RECURSOS DO FUNDEB DISPONÍVEIS PARA UTILIZAÇÃO (6 + 8)			108.392.842,4

DESPESAS COM RECURSOS DO FUNDEB	DOTAÇÃO ATUALIZADA (c)	DESPESAS Até o Bimestre (d)	DESPESAS LIQUIDADAS Até o Bimestre (e)	DESPESAS PAGAS Até o Bimestre (f)	INSCRITOS EM RP NÃO PROCESSADOS (g)	
10- PROFISSIONAIS DA EDUCAÇÃO BÁSICA	108.927.273,8	93.230.986,5	93.230.986,5	93.230.986,5		0,0
10.1- Educação Infantil	2.911.003,0	2.055.855,5	2.055.855,5	2.055.855,5		0,0
10.1.1- Creche	0,0	0,0	0,0	0,0		0,0
10.1.2- Pré-escola	2.911.003,0	2.055.855,5	2.055.855,5	2.055.855,5		0,0
10.2- Ensino Fundamental	106.016.270,8	91.175.131,0	91.175.131,0	91.175.131,0		0,0
10.3- Educação de Jovens e Adultos	0,0	0,0	0,0	0,0		0,0
10.4- Educação Especial	0,0	0,0	0,0	0,0		0,0
10.5- Administração Geral	0,0	0,0	0,0	0,0		0,0
11- OUTRAS DESPESAS	4.970.000,0	4.622.809,5	2.517.555,6	2.478.278,6	2.105.253,8	0,0
11.1- Educação Infantil	130.000,0	0,0	0,0	0,0		0,0
11.1.1- Creche	0,0	0,0	0,0	0,0		0,0
11.1.2- Pré-escola	130.000,0	0,0	0,0	0,0		0,0
11.2- Ensino Fundamental	4.840.000,0	4.622.809,5	2.517.555,6	2.478.278,6	2.105.253,8	0,0
11.3- Educação de Jovens e Adultos	0,0	0,0	0,0	0,0		0,0
11.4- Educação Especial	0,0	0,0	0,0	0,0		0,0
11.5- Administração Geral	0,0	0,0	0,0	0,0		0,0
11.6- Transporte Escolar	0,0	0,0	0,0	0,0		0,0
11.7- Outras	0,0	0,0	0,0	0,0		0,0
12- TOTAL DAS DESPESAS COM RECURSOS DO FUNDEB (10 + 11)	118.927.273,8	97.853.796,0	95.748.542,1	95.709.265,1	2.105.253,8	

DESPESAS CUSTEADAS COM RECEITAS DO FUNDEB RECEBIDAS NO EXERCÍCIO	DESPESAS EMPENHADAS Até o Bimestre	DESPESAS LIQUIDADAS Até o Bimestre	DESPESAS PAGAS Até o Bimestre	INSCRITAS EM RP NÃO PROCESSADOS	INSCRITAS EM RP NÃO PROC S/ DISP. CAIXA
13- Despesas com Profissionais da Educação Básica	93.230.986,5	93.230.986,5	93.230.986,5	(g) 0,0	(h) 0,0
14- Despesas Impostos e Transferências de Impostos	97.853.796,0	95.748.542,1	95.709.265,1	2.105.253,8	0,0
15- Despesas Complementação da União - VAAF	0,0	0,0	0,0	0,0	0,0
16- Despesas Complementação da União - VAAT	0,0	0,0	0,0	0,0	0,0
17- Despesas Complementação da União - VAAT Aplicadas na Educação Infantil	0,0	0,0	0,0	0,0	0,0
18- Despesas Complementação da União - VAAT Aplicadas em Despesa de Capital	0,0	0,0	0,0	0,0	0,0

INDICADORES - Art. 212-A, Inciso XI e § 3º - Constituição Federal	VALOR EXIGIDO (i)	VALOR APLICADO (j)	VALOR CONSIDERADO APÓS DEDUÇÕES (k)	% APLICADO (l)		
	19- Mín. 70% do FUNDEB na Remuneração dos Profissionais Educ. Básica	71.486.288,8	93.230.986,5	93.230.986,5	91,3	
20- Perc. 50% da Complem. da União ao FUNDEB (VAAT) na Educ. Infantil	0,0	0,0	0,0	0,0		
21- Mín de 15% da Complem. da União ao FUNDEB-VAAT em Desp. de Capital	0,0	0,0	0,0	0,0		
INDICADORES - Art. 25, § 3º - Lei nº 14.113 de 2020 (Máximo de 10% do Superávit)	VALOR MÁXIMO PERMITIDO (m)	VALOR NÃO APLICADO (n)	VALOR NÃO APLIC. APÓS AJUSTE (o)	% NÃO APLICADO (p)		
22- Total da Receita Recebida e não Aplicada no Exercício	10.212.327,0	4.269.473,8	4.269.473,8	4,2		
INDICADOR - Art. 25, § 3º - Lei nº 14.113 de 2020 (Aplicação do Superávit de Exercício Anterior)	VALOR DE SUPERÁVIT PERMITIDO NO EXER. ANTERIOR (q)	VALOR NÃO APLICADO NO EXERCÍCIO ANTERIOR (r)	VALOR DE SUPERÁVIT APLICADO ATÉ O 1º QUADR. (s)	VALOR APLIC. ATÉ O 1º QUADR. QUE INTEGRARÁ O LIMITE CONSTITUCIONAL (t)	VALOR APLICADO APÓS O 1º QUADR. (u)	VALOR NÃO APLICADO (v)
23- Total das Despesas custeadas com Superávit do FUNDEB	10.413.785,4	6.269.572,7	6.269.572,7	6.269.572,7	0,0	0,0
23.1- Total das Desp. custeadas com FUNDEB - Impostos e Transf. de Impostos	10.413.785,4	6.269.572,7	6.269.572,7	6.269.572,7	0,0	0,0
23.2- Total das Desp. custeadas c/ FUNDEB - Complem. União (VAAF + VAAT)	0,0	0,0	0,0	0,0	0,0	0,0

CHEFE DO PODER EXECUTIVO: RODRIGO DRABLE COSTA
RESPONSÁVEL PELA CONTABILIDADE: CRISTINA MARIA PEREIRA

MUNICÍPIO DE BARRA MANSA
RELATÓRIO RESUMIDO DA EXECUÇÃO ORÇAMENTÁRIA
DEMONSTRATIVO DAS RECEITAS E DESPESAS COM MANUTENÇÃO E DESENVOLVIMENTO DO ENSINO

ORÇAMENTOS FISCAL E DA SEGURIDADE SOCIAL
PERÍODO DE REFERÊNCIA : 6º Bimestre / 2022

LEI 9.394/96, art 72 - Anexo 8

R\$1,00

DESPESAS COM MANUTENÇÃO E DESENVOLVIMENTO DO ENSINO - MDE - CUSTEADAS COM RECEITAS DE IMPOSTOS (EXCETO FUNDEB)					
DESPESAS COM AÇÕES TÍPICAS DE MDE - RECEITAS DE IMPOSTOS EXCETO FUNDEB (Por área de Atuação)	DOTAÇÃO ATUALIZADA (c)	DESPESAS EMPENHADAS Até 6º Bim/2022 (d)	DESPESAS LIQUIDADAS Até o Bimestre (e)	DESPESAS PAGAS Até 6º Bim/2022 (f)	Inscritos em RP Não Processados (i)
24- EDUCAÇÃO INFANTIL	10.095.825,2	7.697.811,6	7.697.811,6	7.684.930,0	0,0
24.1- Creche	0,0	0,0	0,0	0,0	0,0
24.2- Pré-escola	10.095.825,2	7.697.811,6	7.697.811,6	7.684.930,0	0,0
25- ENSINO FUNDAMENTAL	51.249.472,8	38.606.214,6	38.552.008,8	38.355.821,2	54.205,8
26- TOTAL DAS DESPESAS COM AÇÕES DO MDE	61.345.297,9	46.304.026,1	46.249.820,3	46.040.751,2	54.205,8

APURAÇÃO DAS DESPESAS PARA FINS DE LIMITE MÍNIMO CONSTITUCIONAL	VALOR
27- TOTAL DAS DESPESAS DE MDE CUSTEADAS COM RECURSOS DE IMPOSTOS	144.157.822,09
28 (-) RESULTADO LÍQUIDO DAS TRANSFERÊNCIAS DO FUNDEB = (L7)	61.010.725,50
29 (-) RESTOS A PAGAR NÃO PROCESSADOS INSCRITOS NO EXERCÍCIO SEM DISPONIBILIDADE FINANCEIRA DE RECURSOS DO FUNDEB	0,00
30 (-) RESTOS A PAGAR NÃO PROCESSADOS INSCRITOS NO EXERCÍCIO SEM DISPONIBILIDADE FINANCEIRA DE RECURSOS DE IMPOSTOS (w)	0,00
31 (-) CANCELAMENTO, NO EXERCÍCIO, DE RESTOS A PAGAR INSCRITOS COM DISPONIBILIDADE FINANCEIRA DE RECURSOS DE IMPOSTOS VINCULADOS AO ENSINO	0,00
32- TOTAL DAS DESPESAS PARA FINS DE LIMITE (27 - (28 + 29 + 30 + 31))	83.147.096,59

APURAÇÃO DO LIMITE MÍNIMO CONSTITUCIONAL	VALOR EXIGIDO (x)	VALOR APLICADO	% APLICADO (y)
33- APLICAÇÃO EM MDE SOBRE A RECEITA RESULTANTE DE IMPOSTOS	76.644.496,55	83.147.096,59	27,12

RESTOS A PAGAR INSCRITOS EM EXERCÍCIOS ANTERIORES COM DISPONIBILIDADE FINANCEIRA DE RECURSOS DE IMPOSTOS DO FUNDEB	SALDO INICIAL (x)	RP LIQUIDADOS (aa)	RP PAGOS (ab)	RP CANCELADOS (ac)	SALDO FINAL (ad)
34- RESTOS A PAGAR DE DESPESAS COM MDE	0,00	0,00	0,00	0,00	0,00
34.1- Executados com recursos de Impostos e Transferências de Impostos	0,00	0,00	0,00	0,00	0,00
34.2- Executados com recursos do FUNDEB -Impostos	0,00	0,00	0,00	0,00	0,00
34.3- Executados com recursos do FUNDEB - VAAF e VAAT	0,00	0,00	0,00	0,00	0,00

RECEITAS ADICIONAIS PRA FINANCIAMENTO DO ENSINO	PREVISÃO ATUALIZADA (a)	RECEITAS REALIZADAS Até o Bimestre (b)
35- RECEITA DE TRANSFERÊNCIAS DO FNDE (incluindo rendimentos de aplicação Financeira)		
35.1- Salário-Educação	14.780.000,0	15.251.047,8
35.2- PDDE	11.010.000,0	12.324.370,4
35.3- Transferências Diretas - PNAE	5.000,0	1.724,9
35.4- PNATE	3.710.000,0	2.859.087,6
35.5-Outras Transferências do FNDE	55.000,0	34.000,9
36-RECEITA DE TRANSFERÊNCIAS DE CONVÊNIOS	0,0	31.864,1
37- RECEITA DE ROYALTIES DESTINADOS À EDUCAÇÃO	0,0	0,0
38 -RECEITA DE OPERAÇÕES DE CRÉDITO	0,0	0,0
39-OUTRAS RECEITAS PARA FINANCIAMENTO DO ENSINO	0,0	0,0
40-TOTAL RECEITAS ADICIONAIS PARA FINANCIAMENTO DO ENSINO (35 + 36 +37 + 38)	10.000,0	26.036,7
	14.790.000,0	15.277.084,5

DESPESAS CUSTEADAS COM RECEITAS ADICIONAIS PARA FINANCIAMENTO DO ENSINO (Por Área de Atuação)	DOTAÇÃO ATUALIZADA (c)	DESPESAS EMPENHADAS Até o Bimestre (d)	DESPESAS LIQUIDADAS Até o Bimestre (e)	DESPESAS PAGAS Até o Bimestre (f)	INSCRITAS EM RP NÃO PROCESSADOS (g)
41- EDUCAÇÃO INFANTIL	6.705.983,60	721.889,68	541.867,73	541.867,73	180.022,0
41.1- Creche	0,00	0,00	0,00	0,00	0,0
41.2- Pré-escola	6.705.983,60	721.889,68	541.867,73	541.867,73	180.022,0
42- ENSINO FUNDAMENTAL	21.922.117,12	25.827.834,27	22.113.564,18	21.083.698,39	3.714.270,1
43- ENSINO MÉDIO	739.747,00	441.097,52	441.097,52	441.097,52	0,0
44- ENSINO SUPERIOR	0,00	0,00	0,00	0,00	0,0
45- ENSINO PROFISSIONAL NÃO INTEGRADO AO ENSINO REGULAR	785.764,00	400.276,26	400.276,26	400.276,26	0,0
46- TOTAL DE DESPESAS CUSTEADAS COM RECURSOS ADICIONAIS PARA FINANCIAMENTO DO ENSINO	30.153.611,72	27.391.097,73	23.496.805,69	22.466.939,90	3.894.292,0

Cristina Peres Carvalho
Cristina Peres Carvalho
Gerente Cont. Gerencial
CPF 082.787.157-00
R/RJ 102167/O-9Mat. 15657

Leonardo Ramos de Oliveira
Leonardo Ramos de Oliveira
Secretário Mun. de Finanças
Matrícula 17724 / PMBM

Rodrigo Amorim Camargo
Rodrigo Amorim Camargo
Controlador Geral do Município
Matrícula: 17.734 OAB/RJ 119.666

Rodrigo Drable Costa
Rodrigo Drable Costa
Prefeito

MUNICÍPIO DE BARRA MANSA

RE


DEMONSTRATIVO DAS RECEITAS E DESPESAS COM MANUTENÇÃO E DESENVOLVIMENTO DO ENSINO
ORÇAMENTOS FISCAL E DA SEGURIDADE SOCIAL
 PERÍODO DE REFERÊNCIA : 6º Bimestre / 2022

LEI 9.394/96, art 72 - Anexo 8

TOTAL GERAL DAS DESPESAS COM EDUCAÇÃO	DOTAÇÃO ATUALIZADA (c)	DESPESAS EMPENHADAS Até o Bimestre (d)	DESPESAS LIQUIDADAS Até o Bimestre (e)	DESPESAS PAGAS Até o Bimestre (f)	R\$ Milhares
					INSCRITAS EM RP NÃO PROCESSADOS (g)
47- TOTAL GERAL DAS DESPESAS COM EDUCAÇÃO	157.387.000,00	176.407.983,00	171.764.740,82	170.486.528,82	4.643.242,2
47.1- Despesas Correntes	149.784.500,00	170.186.024,54	168.093.634,29	166.815.422,29	2.092.390,3
47.1.1- Pessoal Ativo	108.305.000,00	130.338.756,97	130.336.993,47	130.336.731,88	1.763,5
47.1.2- Pessoal Inativo	0,00	0,00	0,00	0,00	0,0
47.1.3- Transferências às instituições comunitárias, confessionais ou filantrópicas sem fin	0,00	0,00	0,00	0,00	0,0
47.1.4- Outras Despesas Correntes	41.479.500,00	39.847.267,57	37.756.640,82	36.478.690,41	2.090.626,8
47.2- Despesas de Capital	7.602.500,00	6.221.958,46	3.671.106,53	3.671.106,53	2.550.851,9
47.2.1- Transferências às instituições comunitárias, confessionais ou filantrópicas sem fin	0,00	0,00	0,00	0,00	0,0
47.2.2- Outras Despesas de Capital	7.602.500,00	6.221.958,46	3.671.106,53	3.671.106,53	2.550.851,9


 Mariana Peres Carvalho
 Gerente Cont. Gerencial
 CPF 082.787.157-00
 RRJ 102167/O-9Mat. 15657


 Leonardo Ramos de Oliveira
 Secretário Mun. de Finanças
 Matrícula 17724 / PMBM


 Rodrigo Amorim Camargo
 Controlador Geral do Município
 Matrícula: 17.734 OAB/RJ 119.861


 Rodrigo Drable Costa
 Prefeito

CONTROLE DA DISPONIBILIDADE FINANCEIRA E CONCILIAÇÃO BANCÁRIA	FUNDEB (ae)	SALÁRIO EDUCAÇÃO (af)
48- DISPONIBILIDADE FINANCEIRA EM 31 DE DEZEMBRO DE <EXERCÍCIO ANTERIOR>	19.864.073,72	7.772.894,01
49- (+) INGRESSO DE RECURSOS ATÉ O BIMESTRE	102.123.269,74	12.324.370,35
50- (-) PAGAMENTOS EFETUADOS ATÉ O BIMESTRE (orçamentário e restos a pagar)	109.824.879,51	14.653.360,88
51- (=) DISPONIBILIDADE FINANCEIRA ATÉ O BIMESTRE	12.162.463,95	5.443.903,48
52- (+) AJUSTES POSITIVOS	0,00	0,00
53- (-) AJUSTES NEGATIVOS (OUTROS VALORES EXTRAORÇAMENTÁRIOS)	0,00	0,00
54- (=) SALDO FINANCEIRO CONCILIADO (Saldo Bancário))	12.162.463,95	5.443.903,48

INDICADORES AJUSTADOS

Mínimo de 70% do FUNDEB na Remuneração dos Profissionais Educação. Básica

VALOR EXIGIDO	VALOR APLICADO	% APLICADO
71.486.288,82	93.230.986,51	91,29

APLICAÇÃO EM MDE SOBRE A RECEITA RESULTANTE DE IMPOSTOS

TOTAL DAS DESPESAS DE MDE CUSTEADAS COM RECURSOS DE IMPOSTOS	(-) RESULTADO LÍQUIDO DAS TRANSFERÊNCIAS DO FUNDEB = (L7)	TOTAL DAS DESPESAS PARA FINS DE LIMITE	% APLICADO
148.019.588,92	61.010.725,50	87.008.863,42	28,38

RESULTADO DAS CRÍTICAS APLICADAS SOBRE A GERAÇÃO DO ANEXO 08 RREO

Crítica 01: Ok.

Crítica 02: Ok.

Crítica 03: Ok.

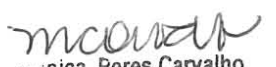
Crítica 04: Ok.


Crítica 05: O Total de Receitas Adicionais para Financiamento do Ensino não pode ser menor que o Total de Despesas Custeadas com Recursos Adicionais para Financiamento do Ensino. As células 40(a) e 40(b) devem ter, respectivamente, valores maiores que os das células 46(c) e 46(f).


Crítica 06: Ok.

Observação:

As críticas não impedem a emissão do anexo, mas é importante que sejam observadas e, eventualmente, corrigidos os dados (Especialmente os da tabela Despesas Educação), pois elas podem afetar o cálculo dos índices apresentados no relatório. Outros esclarecimentos poderão ser obtidos através do Help Desk.


Cristiana Peres Carvalho
Gerente Cont. Gerencial
CPF 082.787.157-00
Mat. 402167/O-9Mat. 15657


Leonardo Ramos de Oliveira
Secretário Mun. de Finanças
Matricula 17724 / PMBM


Rodrigo Amorim Camargo
Controlador Geral do Município
Matricula: 17.734 OAB/RJ 119.66


Rodrigo Drable Costa
Prefeito

MUNICÍPIO DE BARRA MANSA
RELATÓRIO RESUMIDO DA EXECUÇÃO ORÇAMENTÁRIA
DEMONSTRATIVO DAS RECEITAS DE OPERAÇÕES DE CRÉDITO E DESPESAS DE CAPITAL

ORÇAMENTOS FISCAL E DA SEGURIDADE SOCIAL
PERÍODO DE REFERÊNCIA : Janeiro a Dezembro de 2022

LRF, art 53, § 1º, inciso I - Anexo 9

R\$1,00

RECEITAS	PREVISÃO ATUALIZADA (a)	RECEITAS REALIZADAS		SALDO NÃO REALIZADO (c) = (a-b)
		(b)		
RECEITAS DE OPERAÇÕES DE CREDITO (I)	0,0	0,0		0,0

DESPESAS	DOTAÇÃO ATUALIZADA (d)	DESPESAS EMPENHADAS (e)	DESPESAS LIQUIDADAS	INSCRITAS EM R.P. NÃO PROCESSADOS	SALDO NÃO EXECUTADO (f) = (d-e)
DESPESAS DE CAPITAL	65.589.419,6	54.110.153,6	39.836.542,9	14.273.610,7	11.479.266,0
(-)Incentivos Fiscais a Contribuinte	0,0	0,0	0,0	0,0	0,0
(-)Incentivos Fiscais a Contribuinte por Instituições Financeira	0,0	0,0	0,0	0,0	0,0
DESPESA DE CAPITAL LÍQUIDA (II)	65.589.419,6	54.110.153,6	39.836.542,9	14.273.610,7	11.479.266,0
RESULTADO PARA APURAÇÃO DA REGRA DE OURO (I - II)	-65.589.419,6	-54.110.153,6	--	--	-11.479.266,0

mcarvalho
Mônica Peres Carvalho
Gerente Cont. Gerencial
CPF 082.787.157-00
PROF. 102167/O-9Mat. 15657

Leonardo Ramos de Oliveira
Leonardo Ramos de Oliveira
Secretário Mun. de Finanças
Matricula 17724 / PMBM

Rodrigo Amorim Camargo
Rodrigo Amorim Camargo
Controlador Geral do Município
Matricula: 17.734 OAB/RJ 119.661

Rodrigo Drable Costa
Rodrigo Drable Costa
Prefeito

MUNICÍPIO DE BARRA MANSA
RELATÓRIO RESUMIDO DA EXECUÇÃO ORÇAMENTÁRIA
DEMONSTRATIVO DA PROJEÇÃO ATUARIAL DO REGIME PRÓPRIO DE PREVIDÊNCIA SOCIAL DOS SERVIDORES PÚBLICOS

ORÇAMENTOS FISCAL E DA SEGURIDADE SOCIAL
PERÍODO DE REFERÊNCIA : 2022 a 2096

Rodrigo Drable Costa
Prefeito

LRF, art 53, § 1º, inciso II - Anexo 10

R\$ 1,00

EXERCÍCIO	RECEITAS PREVIDENCIÁRIAS	DESPESAS PREVIDENCIÁRIAS	RESULTADO PREVIDENCIÁRIO	SALDO FINANCEIRO DO EXERCÍCIO
	Valor (a)	Valor (b)	Valor c = (a-b)	Valor (d)
2021	0,0	0,0	0,0	-246.652.831,1
2022	38.007.891,3	100.551.051,0	-62.543.159,7	-309.195.990,7
2023	31.114.896,5	121.103.275,1	-89.988.378,6	-399.184.369,3
2024	29.109.830,1	122.472.644,0	-93.362.813,9	-492.547.183,1
2025	27.295.357,4	125.305.198,5	-98.009.841,1	-590.557.024,3
2026	25.937.380,1	127.024.914,9	-101.087.534,8	-691.644.559,1
2027	24.641.371,0	128.407.972,9	-103.766.602,0	-795.411.161,0
2028	23.330.279,7	129.586.076,1	-106.255.796,4	-901.666.957,4
2029	21.938.999,4	130.824.751,8	-108.885.752,4	-1.010.552.709,9
2030	20.754.603,7	131.063.445,4	-110.308.841,7	-1.120.861.551,6
2031	19.618.343,4	130.845.591,3	-111.227.247,9	-1.232.088.799,4
2032	18.511.729,6	130.322.971,5	-111.811.241,9	-1.343.900.041,3
2033	17.350.209,4	130.049.618,1	-112.699.408,7	-1.456.599.450,0
2034	16.429.689,5	128.289.787,9	-111.860.098,3	-1.568.459.548,4
2035	15.060.886,0	126.638.873,5	-111.577.987,6	-1.680.037.535,9
2036	14.358.686,6	124.087.998,9	-109.729.312,3	-1.789.766.848,2
2037	13.596.446,4	121.544.771,2	-107.948.324,8	-1.897.715.173,0
2038	12.901.975,9	118.605.027,5	-105.703.051,5	-2.003.418.224,5
2039	12.189.245,6	115.565.369,0	-103.376.123,5	-2.106.794.348,0
2040	11.584.419,3	112.068.236,5	-100.483.817,2	-2.207.278.165,2
2041	11.079.853,7	108.152.406,4	-97.072.552,7	-2.304.350.717,9
2042	10.446.404,9	104.478.782,0	-94.032.377,1	-2.398.383.095,0
2043	9.821.165,8	100.684.624,7	-90.863.458,9	-2.489.246.554,0
2044	9.283.968,6	96.553.773,1	-87.269.804,5	-2.576.516.358,5
2045	8.742.892,8	92.368.793,0	-83.625.900,2	-2.660.142.258,6
2046	8.246.433,5	88.012.667,2	-79.766.233,8	-2.739.908.492,4
2047	7.762.221,2	83.600.566,7	-75.838.345,5	-2.815.746.837,9
2048	7.310.464,5	79.097.820,7	-71.787.356,2	-2.887.534.194,1
2049	6.856.373,2	74.625.990,7	-67.769.617,6	-2.955.303.811,7
2050	6.391.659,9	70.233.284,0	-63.841.624,1	-3.019.145.435,8
2051	5.946.097,8	65.859.938,6	-59.913.840,9	-3.079.059.276,7
2052	5.536.581,3	61.480.924,7	-55.944.343,4	-3.135.003.620,1
2053	5.130.622,9	57.212.321,9	-52.081.699,0	-3.187.085.319,1
2054	4.737.872,9	53.048.698,9	-48.310.826,0	-3.235.396.145,1
2055	4.358.508,0	49.009.465,3	-44.650.957,3	-3.280.047.102,4
2056	3.996.766,3	45.100.446,7	-41.103.680,4	-3.321.150.782,8
2057	3.650.369,5	41.344.602,7	-37.694.233,1	-3.358.845.016,0
2058	3.320.431,1	37.753.421,4	-34.432.990,2	-3.393.278.006,2
2059	3.007.862,0	34.336.515,9	-31.328.654,0	-3.424.606.660,2
2060	2.713.325,9	31.101.389,6	-28.388.063,7	-3.452.994.723,8
2061	2.437.226,6	28.053.357,8	-25.616.131,2	-3.478.610.855,0
2062	2.179.715,1	25.195.564,0	-23.015.848,9	-3.501.626.704,0
2063	1.940.723,8	22.529.300,5	-20.588.576,7	-3.522.215.280,7
2064	1.720.046,4	20.054.584,8	-18.334.538,4	-3.540.549.819,1
2065	1.517.395,7	17.770.248,9	-16.252.853,2	-3.556.802.672,3
2066	1.332.364,5	15.673.537,3	-14.341.172,8	-3.571.143.845,1
2067	1.164.367,2	13.759.718,4	-12.595.351,2	-3.583.739.196,3
2068	1.012.674,2	12.022.395,3	-11.009.721,1	-3.594.748.917,4
2069	876.459,5	10.453.997,1	-9.577.537,6	-3.604.326.455,0
2070	754.866,9	9.046.318,7	-8.291.451,8	-3.612.617.906,8
2071	647.018,5	7.790.453,1	-7.143.434,5	-3.619.761.341,3
2072	551.906,9	6.676.041,0	-6.124.134,1	-3.625.885.475,5
2073	468.404,7	5.691.479,4	-5.223.074,7	-3.631.108.550,1

CHEFE DO PODER EXECUTIVO: RODRIGO DRABLE COSTA

RESPONSÁVEL PELA CONTABILIDADE: CRISTINA MARIA PEREIRA

SIGFIS - Versão 2023

Gerente Cont. Gerando

CPF 082.787.157-00

PC/RJ 10216710-9Mat. 15657

Rodrigo Amorim Camargo

Controlador Geral do Município

Data de Emissão: 02/05/2023 11:58:4h

Leonardo Ramos de Oliveira

Secretário Mun. de Fisco

Matricula 17724 / PMBM

Anexo 10 do RREO

MUNICÍPIO DE BARRA MANSA
RELATÓRIO RESUMIDO DA EXECUÇÃO ORÇAMENTÁRIA
DEMONSTRATIVO DA PROJEÇÃO ATUARIAL DO REGIME PRÓPRIO DE PREVIDÊNCIA SOCIAL DOS SERVIDORES PÚBLICOS

ORÇAMENTOS FISCAL E DA SEGURIDADE SOCIAL
PERÍODO DE REFERÊNCIA : 2022 a 2096

LRF, art 53, § 1º, inciso II - Anexo 10

R\$ 1,00

EXERCÍCIO	RECEITAS PREVIDENCIÁRIAS	DESPESAS PREVIDENCIÁRIAS	RESULTADO PREVIDENCIÁRIO	SALDO FINANCEIRO DO EXERCÍCIO
	Valor (a)	Valor (b)	Valor c = (a-b)	Valor (d)
2074	395.391,2	4.825.087,7	-4.429.696,5	-3.635.538.246,6
2075	331.820,9	4.065.957,8	-3.734.136,9	-3.639.272.383,5
2076	276.740,0	3.404.084,3	-3.127.344,3	-3.642.399.727,9
2077	229.273,3	2.830.086,8	-2.600.813,5	-3.645.000.541,4
2078	188.591,6	2.335.059,7	-2.146.468,1	-3.647.147.009,5
2079	153.912,9	1.910.673,2	-1.756.760,3	-3.648.903.769,8
2080	124.531,7	1.549.297,8	-1.424.766,1	-3.650.328.535,9
2081	99.812,3	1.243.888,6	-1.144.076,3	-3.651.472.612,2
2082	79.175,9	987.932,6	-908.756,6	-3.652.381.368,8
2083	62.092,8	775.394,8	-713.301,9	-3.653.094.670,7
2084	48.073,4	600.601,2	-552.527,8	-3.653.647.198,5
2085	36.676,6	458.340,1	-421.663,4	-3.654.068.862,0
2086	27.522,9	343.999,0	-316.476,1	-3.654.385.338,1
2087	20.273,3	253.401,0	-233.127,7	-3.654.618.465,8
2088	14.617,1	182.703,9	-168.086,8	-3.654.786.552,6
2089	10.286,2	128.570,7	-118.284,5	-3.654.904.837,1
2090	7.046,7	88.079,1	-81.032,5	-3.654.985.869,6
2091	4.684,0	58.547,6	-53.863,5	-3.655.039.733,1
2092	3.009,8	37.621,4	-34.611,5	-3.655.074.344,6
2093	1.865,0	23.312,0	-21.447,0	-3.655.095.791,6
2094	1.113,2	13.914,8	-12.801,6	-3.655.108.593,2
2095	641,7	8.021,6	-7.379,8	-3.655.115.973,0
2096	359,1	4.488,5	-4.129,4	-3.655.120.102,4
TOTAL	540.792.798,3	3.949.260.069,8	-3.408.467.271,2	

1 - Projeção atuarial elaborada em 31/12/2021 e oficialmente enviada ao Ministério da Previdência Social - MPS;

2 - Este demonstrativo utiliza as seguintes hipóteses:

Massa salarial

Crescimento vegetativo

Massa salarial

Taxa de inflação anual média

Taxa de crescimento real do PIB

Taxa de crescimento do Salário Mínimo

Massa salarial

Taxa de juros real

Mônica Peres Carvalho
Mônica Peres Carvalho
Gerente Cont. Gerencial
CPF 082.787.157-00
CRC/RJ 102167/O-9Mat. 15657

Leonardo Ramos de Oliveira
Leonardo Ramos de Oliveira
Secretário Mun. de Finanças
Matricula 17724 / PMBM

Rodrigo Amorim Camargo
Rodrigo Amorim Camargo
Controlador Geral do Município
Matricula: 17.734 OAB/RJ 119.661

Rodrigo Drable Costa
Rodrigo Drable Costa
Prefeito

MUNICÍPIO DE BARRA MANSA
RELATÓRIO RESUMIDO DA EXECUÇÃO ORÇAMENTÁRIA
DEMONSTRATIVO DA RECEITA DE ALIENAÇÃO DE ATIVOS E APLICAÇÃO DOS RECURSOS
ORÇAMENTOS FISCAL E DA SEGURIDADE SOCIAL
PERÍODO DE REFERÊNCIA : Janeiro a Dezembro de 2022

LRF, art. 53, § 1º, inciso III - Anexo 11

R\$1,00

RECEITAS	PREVISÃO ATUALIZADA (a)	RECEITAS REALIZADAS (b)	SALDO A REALIZAR (c) = (a-b)
RECEITAS DE CAPITAL	1.005.000,0	3.500,0	1.001.500,0
ALIENAÇÃO DE ATIVOS	1.005.000,0	3.500,0	1.001.500,0
Alienação de Bens Móveis	1.005.000,0	3.500,0	1.001.500,0
Alienação de Bens Imóveis	0,0	0,0	0,0
TOTAL	1.005.000,0	3.500,0	1.001.500,0

DESPESAS	DOTAÇÃO ATUALIZADA (d)	DESPESAS EMPENHADAS	DESPESAS LIQUIDADAS	DESPESAS PAGAS (e)	INSC. EM R.P. NÃO PROCESSADOS	PAGAMENTO DE RP (f)	SALDO A PAGAR (g) = (d - e)
APLICAÇÃO DOS RECURSOS DA ALIENAÇÃO DE ATIVO	0,0	0,0	0,0	0,0	0,0	0,0	0,0
DESPESA DE CAPITAL	0,0	0,0	0,0	0,0	0,0	0,0	0,0
Investimentos	0,0	0,0	0,0	0,0	0,0	0,0	0,0
Inversões Financeiras	0,0	0,0	0,0	0,0	0,0	0,0	0,0
Amortização da Dívida	0,0	0,0	0,0	0,0	0,0	0,0	0,0
Despesas Correntes do RPPS	0,0	0,0	0,0	0,0	0,0	0,0	0,0
TOTAL	0,0	0,0	0,0	0,0	0,0	0,0	0,0


SALDO FINANCEIRO A APLICAR	EXERCÍCIO ANTERIOR (h)	DO EXERCÍCIO (i) = b - (e + f)	SALDO ATUAL (j) = (h + i)
	0,0	3.500,0	3.500,0

Nota : Durante o Exercício, somente as despesas liquidadas são consideradas executadas. No encerramento do exercício, as despesas não liquidadas inscritas em restos a pagar não processados são também consideradas executadas. Dessa forma, para maior transparência, as despesas executadas estão segregadas em:

- . a) Despesas liquidadas, consideradas aquelas em que houve a entrega do material ou serviço, nos termos do art. 63 da Lei 4.320/64.
- . b) Despesas empenhadas mas não liquidadas, inscritas em Restos a pagar não processados, consideradas liquidadas no encerramento do exercício, por força do art.35, inciso II da Lei 4.320/64.


Leonilda Peres Carvalho
Gerente Cont. Gerencial
CPF 082.787.157-00
OAB/RJ 109187/O-9/Mat. 15857


Leonardo Ramos de Oliveira
Secretário Mun. de Finanças
Matricula 17724 / PMBM


Rodrigo Amorim Camargo
Controlador Geral do Município
Matricula: 17.734 OAB/RJ 119.661


Rodrigo Drable Costa
Prefeito


MUNICÍPIO DE BARRA MANSA
RELATÓRIO RESUMIDO DA EXECUÇÃO ORÇAMENTÁRIA
DEMONSTRATIVO DAS RECEITAS DE IMPOSTOS E DAS DESPESAS PRÓPRIAS COM SAÚDE
ORÇAMENTOS FISCAL E DA SEGURIDADE SOCIAL
PERÍODO DE REFERÊNCIA : 6º Bimestre / 2022


ADCT, art. 77 - Anexo 12


R\$ 1,00

RECEITAS RESULTANTES DE IMPOSTOS E TRANSFERÊNCIAS CONSTITUCIONAIS E LEGAIS	PREVISÃO INICIAL		PREVISÃO ATUALIZADA (a)		RECEITAS REALIZADAS	
	Até 6º Bim/2022	% (d/c) x100	Até 6º Bim/2022	% (e/c) x100	Até 6º Bim/2022	% (b/a) x 100
RECEITA DE IMPOSTOS LÍQUIDA (I)	92.712.000,0		106.754.517,7		103.431.781,2	96,9
Receita Resultante do Imposto Predial e Territorial - IPTU	21.920.000,0		24.039.000,0		25.523.607,1	106,2
IPTU	17.000.000,0		18.800.000,0		19.775.555,5	105,2
Multa, Juros de Mora, Dívida Ativa e Outros Encargos do IPTU	4.920.000,0		5.239.000,0		5.748.051,6	109,7
Receita Resultante do Imposto sobre Transmissão Inter Vivos - ITBI	3.932.000,0		3.932.000,0		4.162.943,5	105,9
ITBI	3.600.000,0		3.600.000,0		3.702.682,8	102,9
Multa, Juros de Mora, Dívida Ativa e Outros Encargos do ITBI	332.000,0		332.000,0		460.260,7	138,6
Receita Resultante do Imposto sobre Serviços de Qualquer Natureza - ISS	51.010.000,0		57.661.517,7		60.967.070,3	105,7
ISS	47.000.000,0		53.651.517,7		57.588.172,3	107,3
Multa, Juros de Mora, Dívida Ativa e Outros Encargos do ISS	4.010.000,0		4.010.000,0		3.378.898,0	84,3
Receita Resultante do Imposto sobre a e Proventos de Qualquer Natureza Retido na Fonte - IRRF	15.850.000,0		21.122.000,0		12.778.160,3	60,5
RECEITAS DE TRANSFERÊNCIAS CONSTITUCIONAIS E LEGAIS (II)	144.695.000,0		184.225.000,0		193.659.553,3	105,1
Cota-Parte FPM	63.000.000,0		92.399.000,0		102.624.163,0	111,1
Cota-Parte ITR	85.000,0		85.000,0		100.184,7	117,9
Cota-Parte ICMS	62.000.000,0		69.600.000,0		67.960.998,2	97,6
Cota-Parte IPVA	17.500.000,0		20.031.000,0		21.292.872,3	106,3
Cota-Parte IPI-Exportação	2.000.000,0		2.000.000,0		1.681.335,1	84,1
Compensações Financeiras Provenientes de Impostos e Transferências Constitucionais	110.000,0		110.000,0		0,0	0,0
Desoneração ICMS (LC 87/1996)	110.000,0		110.000,0		0,0	0,0
Outras	0,0		0,0		0,0	0,0
Total das Receitas Resultantes de Impostos e Transferências Constitucionais e Legais (II)=(I)+(II)	237.407.000,0		290.979.517,7		297.091.334,5	102,1
DESPESAS COM AÇÕES E SERVIÇOS PÚBLICOS DE SAÚDE (ASPS) - POR SUBFUNÇÃO E CATEGORIA ECONÔMICA	DOTAÇÃO INICIAL	DOTAÇÃO ATUALIZADA (c)	DESPESAS EMPENHADAS	DESPESAS LIQUIDADAS	DESPESAS PAGAS	Inscritas em Restos a Pagar não Processados (g)
ATENÇÃO BÁSICA (IV)			Até 6º Bim/2022	Até 6º Bim/2022	Até 6º Bim/2022	
Despesas Correntes	33.013.500,0	37.549.417,7	36.534.978,3	36.359.187,1	35.744.791,5	175.791,2
Despesas de Capital	0,0	37.546.376,7	36.531.937,3	36.356.636,3	35.744.791,5	175.301,0
ASSISTÊNCIA HOSPITALAR E AMBULATORIAL (V)						
Despesas Correntes	9.063.500,0	10.028.138,5	9.983.178,9	9.268.303,9	9.261.684,4	490,2
Despesas de Capital	0,0	10.028.138,5	9.983.178,9	9.268.303,9	9.261.684,4	714.875,0
SUORTE PROFILÁTICO E TERAPÊUTICO (VI)						
Despesas Correntes	750.000,0	3.033.443,8	2.978.078,9	2.934.938,9	2.835.978,7	0,0
Despesas de Capital	0,0	3.033.443,8	2.978.078,9	2.934.938,9	2.835.978,7	43.140,0
VIGILÂNCIA SANITÁRIA (VII)						
Despesas Correntes	1.000,0	0,0	0,0	0,0	0,0	0,0
Despesas de Capital	1.000,0	0,0	0,0	0,0	0,0	0,0
VIGILÂNCIA EPIDEMIOLÓGICA (VIII)						
Despesas Correntes	0,0	0,0	0,0	0,0	0,0	0,0
Despesas de Capital	0,0	0,0	0,0	0,0	0,0	0,0
ALIMENTAÇÃO E NUTRIÇÃO (IX)						
Despesas Correntes	0,0	0,0	0,0	0,0	0,0	0,0
Despesas de Capital	0,0	0,0	0,0	0,0	0,0	0,0


Rodrigo Drable Costa
Prefeito


Rodrigo Amorim Camargo
Controlador Geral do Município
Tribunal: 17.734 OAB/RJ 119.66


Mônica Peres Carvalho
Gerente Cont. Gerencial
CPF 082.787.157-00
CURJ 10216710-9Mat. 15657


Leandro Ramos de Oliveira
Secretário Mun. de Finanças
Matriculo 17724 / P.F.3M

Anexo 12 do RREO

Data de Emissão: 02/05/2023 15:34h

CHEFE DO PODER EXECUTIVO: RODRIGO DRABLE COSTA
 RESPONSÁVEL PELA CONTABILIDADE: CRISTINA MARIA PEREIRA
 SIGFIS - Versão 2023

MUNICÍPIO DE BARRA MANSA
 RELATÓRIO RESUMIDO DA EXECUÇÃO ORÇAMENTÁRIA
DEMONSTRATIVO DAS RECEITAS DE IMPOSTOS E DAS DESPESAS PRÓPRIAS COM SAÚDE
 ORÇAMENTOS FISCAL E DA SEGURIDADE SOCIAL
 PERÍODO DE REFERÊNCIA : 6º Bimestre / 2022

ADCT, art 77 - Anexo 12

Despesas Correntes	0,0	0,0	0,0	0,0	NAN	0,0	NAN	0,0	NAN
Despesas de Capital	0,0	0,0	0,0	0,0	NAN	0,0	NAN	0,0	NAN
OUTRAS SUBFUNÇÕES (X)	0,0	0,0	0,0	0,0	NAN	0,0	NAN	0,0	NAN
Despesas Correntes	0,0	0,0	0,0	0,0	NAN	0,0	NAN	0,0	NAN
Despesas de Capital	0,0	0,0	0,0	0,0	NAN	0,0	NAN	0,0	NAN
TOTAL (XI)=(IV+V+VI+VII+VIII+IX+X)	42.828.000,0	50.611.000,0	49.496.236,1	97,8	48.562.429,9	96,0	47.842.454,6	94,5	933.806,2

APURAÇÃO DO CUMPRIMENTO DO LIMITE MÍNIMO PARA APLICAÇÃO EM ASPS	DESPESAS EMPENHADAS (d)			DESPESAS LIQUIDADAS (e)			DESPESAS PAGAS (f)		
Total das Despesas com ASPS (XII) = (XI)									
(-) Restos a Pagar Não Processados Inscritos Indevidamente no Exercício sem Disponibilidade Financeira (XIII)									
(-) Despesas Custeadas com Recursos Vinculados à Parcela do Percentual Mínimo que não foi Aplicado em ASPS em Exercícios Anteriores (XIV)									
(-) Despesas Custeadas com Disponibilidade de Caixa Vinculada aos Restos a Pagar Cancelados (XV)									
(=) VALOR APLICADO EM ASPS (XVI) = (XII - XIII - XIV - XV)									
Despesa Mínima a ser Aplicada em ASPS (XVII) = (III) x 15% (LC 141/2012)									
Despesa Mínima a ser Aplicada em ASPS (XVIII) = (III) x % (Lei Orgânica Municipal)									
Diferença entre o Valor Aplicado e a Despesa Mínima a ser Aplicada (XVIII) = (XVI (d ou e) - XVII)									
Limite não Cumprido (XIX) = (XVIII) (Quando valor for inferior a zero)									
PERCENTUAL DA RECEITA DE IMPOSTOS E TRANSFERÊNCIAS CONSTITUCIONAIS E LEGAIS APLICADO EM ASPS (XVII/III) * 100 (mínimo de 15% conforme LC nº 141/2012 ou % da Lei Orgânica Municipal)									

CONTROLE DO VALOR REFERENTE AO PERCENTUAL MÍNIMO NÃO CUMPRIDO EM EXERCÍCIOS ANTERIORES PARA FINS DE APLICAÇÃO DOS RECURSOS VINCULADOS CONFORME ARTIGOS 25 E 26 DA LC 141/2012	Saldo Inicial (no exercício atual) h	Despesas Custeadas no Exercício de Referência		Saldo Final (não aplicado) (l) = (h-(i ou j))
		Empenhadas (i)	Liquidadas (j)	
Diferença de limite não cumprido em 2022 (saldo final = XIX d)	0,0	0,0	0,0	0,0
Diferença de limite não cumprido em 2022 (saldo final = XIX d)	0,0	0,0	0,0	0,0
Diferença de limite não cumprido em Exercícios Anteriores (saldo inicial igual ao saldo final do demonstrativo do exercício anterior)	0,0	0,0	0,0	0,0
TOTAL DA DIFERENÇA DE LIMITE NÃO CUMPRIDO EM EXERCÍCIOS ANTERIORES (XX)	0,0	0,0	0,0	0,0

EXERCÍCIO DO EMPENHO	Valor Mínimo para aplicação em ASPS (m)	Valor aplicado em ASPS no exercício (n)	Valor aplicado além do limite mínimo (o) = (n-m), se < 0 então (o) = 0	Total inscrito em RP no exercício (p)	RPNP Inscritos Indevidamente no Exercício sem Disponibilidade Financeira q = (r)-(s)=0	Valor inscrito em RP considerado no Limite (r)=(p-(o+q)) se < 0 então (r) = (0)	Total de RP pagos (s)	Total de RP a pagar (t)	Total de RP cancelados ou prescritos (u)	Diferença entre o valor aplicado além do limite e o total do RP (v) = ((o + q) - u))
Empenhos de 2022 (regra nova)	44.563.700,2	49.496.236,1	4.932.535,9	0,0	0,0	0,0	0,0	0,0	0,0	0,0
Empenhos de 2021 (regra nova)	0,0	0,0	0,0	0,0	0,0	0,0	0,0	0,0	0,0	0,0
Empenhos de 2018	0,0	0,0	0,0	0,0	0,0	0,0	0,0	0,0	0,0	0,0
Empenhos de 2017	0,0	0,0	0,0	0,0	0,0	0,0	0,0	0,0	0,0	0,0
Empenhos de 2016 e anteriores	0,0	0,0	0,0	0,0	0,0	0,0	0,0	0,0	0,0	0,0
TOTAL DOS RESTOS A PAGAR CANCELADOS OU PRESCRITOS ATÉ O FINAL DO EXERCÍCIO ATUAL QUE AFETARAM O CUMPRIMENTO DO LIMITE (XXI)										0,0

CHEFE DO PODER EXECUTIVO: RODRIGO DRABLE COSTA
 RESPONSÁVEL PELA CONTABILIDADE: CRISTINA MARIE FERREIRA
 SIGFIS - Versão 2023

Rodrigo Drable Costa
 Prefeito

Mônica Peres Carvalho
 Gerente Cont. Gerencial
 CPF 082.787.157-00

15/05/2023 15:34h
 Secretaria Municipal de Finanças
 Ramonildo Ramalho de Oliveira
 Controlador Geral do Município
 Matrícula: 17.734 OAB/RJ 119.661

Rodrigo Amorim Carneiro
 Controlador Geral do Município
 Matrícula: 17.734 OAB/RJ 119.661


MUNICÍPIO DE BARRA MANSA
RELATÓRIO RESUMIDO DA EXECUÇÃO ORÇAMENTÁRIA
DEMONSTRATIVO DAS RECEITAS DE IMPOSTOS E DAS DESPESAS PRÓPRIAS COM SAÚDE
ORÇAMENTOS FISCAL E DA SEGURIDADE SOCIAL
PERÍODO DE REFERÊNCIA : 6º Bimestre / 2022


ADCT, art 77 - Anexo 12	R\$ 1,00
TOTAL DOS RESTOS A PAGAR CANCELADOS OU PRESCRITOS ATÉ O FINAL DO EXERCÍCIO ANTERIOR QUE AFETRAM O CUMPRIMENTO DO LIMITE (XXII)	0,0
TOTAL DOS RESTOS A PAGAR CANCELADOS OU PRESCRITOS NO EXERCÍCIO ATUAL QUE AFETRAM O CUMPRIMENTO DO LIMITE (XXIII) = (XXI - XXII)	0,0

CONTROLE DE RESTOS A PAGAR CANCELADOS OU PRESCRITOS CONSIDERADOS PARA FINS DE APLICAÇÃO DA DISPONIBILIDADE DE CAIXA CONFORME ARTIGO 248§ 1º e 2º DA LC 141/2012	Saldo Inicial (w)	Despesas Custeadas no Exercício de Referência		Saldo Final (não aplicado) (aa) = (w-x ou y);
		Empenhadas (x)	Pagadas (z)	
		Liquidadas (v)	Pagas (z)	
Restos a pagar cancelados ou prescritos em 2022 a serem compensados (XXIV)	0,0	0,0	0,0	0,0
Restos a pagar cancelados ou prescritos em 2022 a serem compensados (XXV)	0,0	0,0	0,0	0,0
RP cancelados ou prescritos em exercícios anteriores a serem compensados (XXVI)(saldo inicial igual ao saldo final do demonstrativo anterior)	0,0	0,0	0,0	0,0
TOTAL DE RESTOS A PAGAR CANCELADOS OU PRESCRITOS A COMPENSAR (XXVII)	0,0	0,0	0,0	0,0

RECEITAS ADICIONAIS PARA O FINANCIAMENTO DA SAÚDE NÃO COMPUTADAS NO CÁLCULO DO MÍNIMO	PREVISÃO INICIAL		PREVISÃO ATUALIZADA (a)		RECEITAS REALIZADAS	
	90.140.000,0	183.814.604,7	181.714.369,3	181.714.369,3	181.714.369,3	% (B/A) x 100
RECEITAS DE TRANSFERÊNCIA PARA A SAÚDE (XXVIII)	90.140.000,0	183.814.604,7	181.714.369,3	181.714.369,3	181.714.369,3	98,9
Provenientes da União	79.700.000,0	128.706.612,1	128.031.217,0	128.031.217,0	128.031.217,0	99,5
Provenientes dos Estados	10.440.000,0	55.107.992,6	53.683.152,3	53.683.152,3	53.683.152,3	97,4
Provenientes de Outros Municípios	0,0	0,0	0,0	0,0	0,0	0,0
RECEITAS DE OPERAÇÕES DE CRÉDITO INTERNAS E EXTERNAS VINCULADAS À SAÚDE (XXIX)	0,0	0,0	0,0	0,0	0,0	0,0
OUTRAS RECEITAS (XXX)	0,0	0,0	0,0	0,0	0,0	0,0
TOTAL DE RECEITAS ADICIONAIS PARA FINANCIAMENTO DA SAÚDE (XXXI)=(XXVIII+XXIX+XXX)	90.140.000,0	183.814.604,7	181.714.369,3	181.714.369,3	181.714.369,3	98,9

DESPESAS COM SAÚDE POR SUBFUNÇÕES E CATEGORIA ECONÔMICA NÃO COMPUTADAS NO CÁLCULO DO MÍNIMO	DOTAÇÃO INICIAL	DOTAÇÃO ATUALIZADA (c)	DESPESAS EMPENHADAS		DESPESAS LIQUIDADAS		DESPESAS PAGAS		Inscritas em Restos a Pagar não Processados (g)
			Até 6º Bim/2022 (d)	% (d/c) x100	Até 6º Bim/2022 (e)	% (e/c) x100	Até 6º Bim/2022 (f)	% (f/c) x100	
ATENÇÃO BÁSICA (XXXII)	16.342.000,0	43.573.448,5	36.046.343,8	82,7	33.022.728,6	75,8	31.442.692,0	72,2	3.023.615,2
Despesas Correntes	16.342.000,0	38.479.896,1	32.994.852,1	85,7	32.305.819,4	84,0	30.737.339,2	79,9	669.032,7
Despesas de Capital	0,0	5.093.552,5	3.051.491,7	59,9	716.909,2	14,1	705.352,8	13,8	2.334.582,5
ASSISTÊNCIA HOSPITALAR E AMBULATORIAL (XXXIII)	63.209.500,0	144.270.579,4	139.718.959,0	96,8	133.954.238,4	92,8	132.148.019,1	91,6	5.764.720,6
Despesas Correntes	63.142.500,0	141.830.565,1	138.034.178,9	97,3	133.104.042,8	93,8	131.317.000,4	92,6	4.930.136,1
Despesas de Capital	67.000,0	2.440.014,4	1.684.780,1	69,0	850.195,7	34,8	831.018,7	34,1	834.584,4
SUPORTE PROFILÁTICO E TERAPÊUTICO (XXXIV)	1.290.000,0	1.818.386,4	1.265.118,1	69,6	1.055.687,8	58,1	1.042.982,8	57,4	209.430,3
Despesas Correntes	1.290.000,0	1.734.999,2	1.237.857,5	71,3	1.028.427,2	59,3	1.015.722,2	58,5	209.430,3
Despesas de Capital	0,0	83.387,1	27.260,6	32,7	27.260,6	32,7	27.260,6	32,7	0,0
VIGILÂNCIA SANITÁRIA (XXXV)	78.000,0	237.600,0	103.189,9	43,4	101.239,9	42,6	101.239,9	42,6	1.950,0
Despesas Correntes	78.000,0	78.000,0	19.252,5	24,7	17.302,5	22,2	17.302,5	22,2	1.950,0
Despesas de Capital	0,0	159.600,0	83.937,5	52,6	83.937,5	52,6	83.937,5	52,6	0,0
VIGILÂNCIA EPIDEMIOLÓGICA (XXXVI)	2.390.000,0	2.315.620,0	2.145.852,6	92,7	2.108.409,2	91,1	2.044.038,3	88,3	37.443,4
Despesas Correntes	2.390.000,0	2.162.120,0	2.068.882,6	95,7	2.031.439,2	94,0	1.967.068,3	91,0	37.443,4
Despesas de Capital	0,0	153.500,0	76.970,0	50,1	76.970,0	50,1	76.970,0	50,1	0,0
ALIMENTAÇÃO E NUTRIÇÃO (XXXVII)	0,0	0,0	0,0	NAN	0,0	0,0	0,0	NAN	0,0
Despesas Correntes	0,0	0,0	0,0	NAN	0,0	0,0	0,0	NAN	0,0
Despesas de Capital	0,0	0,0	0,0	NAN	0,0	0,0	0,0	NAN	0,0
OUTRAS SUBFUNÇÕES (XXXVIII)	0,0	0,0	0,0	NAN	0,0	0,0	0,0	NAN	0,0


Rodrigo Amorim Camargo
 Controlador Geral do Município
 Matrícula: 17.734 OAB/RJ 119.66


Mônica Peres Carvalho
 Gerente Cont. Gerencial
 CPF 082.787.157-00

MUNICÍPIO DE BARRA MANSÁ
RELATÓRIO RESUMIDO DA EXECUÇÃO ORÇAMENTÁRIA
DEMONSTRATIVO DAS RECEITAS DE IMPOSTOS E DAS DESPESAS PRÓPRIAS COM SAÚDE
ORÇAMENTOS FISCAL E DA SEGURIDADE SOCIAL
PERÍODO DE REFERÊNCIA : 6º Bimestre / 2022

ADCT, art 77 - Anexo 12

Despesas Correntes	0,0		0,0		0,0		0,0		0,0		0,0		0,0		0,0		0,0		R\$ 1,00
	Despesas de Capital	83.309.500,0	192.215.634,3	179.279.463,4	93,3	170.242.303,9	88,6	166.778.972,1	86,8	NAN	NAN	NAN	NAN	NAN	NAN	NAN	NAN	NAN	
DESPESAS COM SAÚDE NÃO COMPUTADAS NO CÁLCULO DO MÍNIMO																			
DESPESAS TOTAIS COM SAÚDE EXECUTADAS COM RECURSOS PRÓPRIOS E COM RECURSOS TRANSFERIDOS DE OUTROS ENTES																			
DOTAÇÃO INICIAL	DOTAÇÃO ATUALIZADA (c)	Até 6º Bim/2022 (d)	% (d/c) x100	Até 6º Bim/2022 (e)	% (e/c) x100	Até 6º Bim/2022 (f)	% (f/c) x100	Inscritas em Restos a Pagar não Processados (g)											
49.355.500,0	81.122.866,2	72.581.322,1	89,5	69.381.915,7	85,5	67.187.483,5	82,8	3.199.406,4											
72.273.000,0	154.298.717,9	149.702.137,9	97,0	143.222.542,3	92,8	141.409.703,5	91,6	6.479.595,6											
2.040.000,0	4.851.830,2	4.243.197,0	87,5	3.990.626,7	82,2	3.878.961,5	79,9	252.570,3											
79.000,0	237.600,0	103.189,9	43,4	101.239,9	42,6	101.239,9	42,6	1.950,0											
2.390.000,0	2.315.620,0	2.145.852,6	92,7	2.108.409,2	91,1	2.044.038,3	88,3	37.443,4											
0,0	0,0	0,0	NAN	0,0	NAN	0,0	NAN	0,0											
0,0	0,0	0,0	NAN	0,0	NAN	0,0	NAN	0,0											
126.137.500,0	242.826.634,3	228.775.699,5	94,2	218.804.733,8	90,1	214.621.426,7	88,4	9.970.965,7											
0,0	0,0	0,0	NAN	0,0	NAN	0,0	NAN	0,0											
126.137.500,0	242.826.634,3	228.775.699,5	94,2	218.804.733,8	90,1	214.621.426,7	88,4	9.970.965,7											
(-) Despesas executadas com recurso provenientes das transferências de recursos de outros entes																			
TOTAL DAS DESPESAS EXECUTADAS COM RECURSOS PRÓPRIOS (XLVIII)																			

Mônica Peres Carvalho
Mônica Peres Carvalho
 Gerente Cont. Gerencial
 CPF 082.787.157-00
 e-mail: mperes@barra-mansa.rj.gov.br

Rodrigo Amorim Camargo
Rodrigo Amorim Camargo
 Controlador Geral do Município
 Matrícula: 17.734 OAB/RJ 119.661

Leonardo Ramos de Oliveira
Leonardo Ramos de Oliveira
 Secretário Mun. de Finanças
 Matrícula 17724 / PMBM

Rodrigo Drable Costa
Rodrigo Drable Costa
 Prefeito

CHEFE DO PODER EXECUTIVO: RODRIGO DRABLE COSTA
 RESPONSÁVEL PELA CONTABILIDADE: CRISTINA MARIA PEREIRA
 SIGFIS - Versão 2023

Data de Emissão: 02/05/2023 15:34h

Anexo 12 do RREO

MUNICÍPIO DE BARRA MANSA - PODER EXECUTIVO
RELATÓRIO RESUMIDO DA EXECUÇÃO ORÇAMENTÁRIA
DEMONSTRATIVO DAS PARCERIAS PÚBLICO-PRIVADAS
ORÇAMENTOS FISCAL E DA SEGURIDADE SOCIAL
PERÍODO DE REFERÊNCIA : 6º Bimestre / 2022

Lei nº 11.079, de 30.12.2004, arts 22 e 28 - Anexo 13

R\$ 1,00

ESPECIFICAÇÃO	SALDO TOTAL EM 31 DE DEZEMBRO DO EXERCÍCIO ANTERIOR (a)	REGISTROS EFETUADOS EM 2022												SALDO TOTAL (c) = (a) + (b)			
		NO BIMESTRE						ATÉ O BIMESTRE (b)									
		2021	2022	2023	2024	2025	2026	2027	2028	2029	2030	2031					
TOTAL DE ATIVOS																	
Direitos Futuros	0,0																0,0
Ativos Contabilizados na SPE	0,0																0,0
Contrapartida para Provisões de PPP	0,0																0,0
TOTAL DE PASSIVOS (I)																	
Obrigações Não Relacionadas a Serviços	0,0																0,0
Contrapartida para Ativos da SPE	0,0																0,0
Provisões de PPP	0,0																0,0
GARANTIAS DE PPP (II)																	
SALDO LÍQUIDO DE PASSIVOS DE PPP (III) = (I-II)																	
PASSIVOS CONTINGENTES																	
Contraprestações Futuras	0,0																0,0
Riscos Não Provisoriados	0,0																0,0
Outros Passivos Contingentes	0,0																0,0
ATIVOS CONTINGENTES																	
Serviços Futuros	0,0																0,0
Outros Ativos Contingentes	0,0																0,0
DESPESAS DE PPP																	
Do Ente Federado																	
Das Esatais Não-Dependentes																	
TOTAL DAS DESPESAS	0,0																0,0
RECEITA CORRENTE LÍQUIDA (RCL)	624.376.174,9	748.730.987,3	752.918.545,1	757.129.523,3	761.364.053,0	765.622.266,0	769.904.294,5	774.210.271,9	778.540.332,1	782.894.609,8	787.273.240,4						
TOTAL DAS DESPESAS / RCL (%)	0,0	0,0	0,0	0,0	0,0	0,0	0,0	0,0	0,0	0,0	0,0						

FONTE :

CHEFE DO PODER EXECUTIVO: RODRIGO DRABLE COSTA
RESPONSÁVEL PELA CONTABILIDADE: CRISTINA MARIA PEREIRA

SIGFIS - Versão 2023

Data de Emissão: 02/05/2023 15:35h

Mônica Peres Carvalho
Mônica Peres Carvalho
Gerente Cont. Gerencial
CPF 082.787.457-00
MAT. 1021670-9/Mat. 15657

Leonardo Ramos de Oliveira
Leonardo Ramos de Oliveira
Secretário Mun. de Finanças
Matrícula 17724 / PMBM

Rodrigo Amorim Camargo
Rodrigo Amorim Camargo
Controlador Geral do Município
Matrícula: 17.734 OAR/RJ 119.661

Rodrigo Drable Costa
Rodrigo Drable Costa
Prefeito

MUNICÍPIO DE BARRA MANSA - PODER EXECUTIVO
 DEMONSTRATIVO SIMPLIFICADO DO RELATÓRIO RESUMIDO DA EXECUÇÃO ORÇAMENTÁRIA
DEMONSTRATIVO SIMPLIFICADO
 ORÇAMENTOS FISCAL E DA SEGURIDADE SOCIAL
 PERÍODO DE REFERÊNCIA : 6º Bimestre / 2022

LRF, art 48 - Anexo 14

		R\$1,00			
BALANÇO ORÇAMENTÁRIO - RECEITAS		Até o bimestre			
Previsão Inicial de Receita				598.100.000,0	
Previsão Atualizada da Receita				831.382.506,5	
Receitas Realizadas				844.911.275,7	
Deficit Orçamentário				0,0	
Saldos de Exercícios Anteriores (utilizados para créditos adicionais)				31.219.377,0	
BALANÇO ORÇAMENTÁRIO - DESPESAS		Até o bimestre			
Dotação Inicial				598.100.000,0	
Créditos Adicionais				264.501.883,5	
Dotação Atualizada				862.601.883,5	
Despesas Empenhadas				786.622.484,3	
Despesas Liquidadas				751.169.400,6	
Superavit Orçamentário				58.288.791,4	
DESPESAS POR FUNÇÃO/SUBFUNÇÃO		Até o bimestre			
Despesas Empenhadas				786.622.484,3	
Despesas Liquidadas				751.169.400,7	
RECEITA CORRENTE LÍQUIDA - RCL		Até o bimestre			
Receita Corrente Líquida				748.730.987,3	
RECEITAS/DESPESAS DOS REGIMES DE PREVIDENCIA		Até o bimestre			
Regime Próprio de Previdência Social dos Servidores Públicos				35.749.693,8	
Receitas Previdenciárias realizadas (III)				51.241.224,1	
Despesas Previdenciárias liquidadas (IV)				-15.491.530,3	
Resultado Previdenciário (III-IV)					
RESULTADOS NOMINAL E PRIMÁRIO		Meta Fixada no Anexo de Metas Fiscais da LDO (a)	Resultado Apurado Até o Bimestre (b)	% em Relação à Meta (b/a)	
Resultado Nominal		11.995.000,0	73.553.990,7	613,2%	
Resultado Primário		13.756.000,0	60.791.986,5	441,9%	
MOVIMENTAÇÃO DE RESTOS A PAGAR		Inscrição	Cancelamento até o bimestre	Pagamento até o bimestre	Saldo a pagar
POR PODER					
RESTOS A PAGAR PROCESSADOS					
Poder Executivo		40.175.527,0	13.367.688,5	20.351.381,9	6.456.456,6
Poder Legislativo		0,0	0,0	0,0	0,0
RESTOS A PAGAR NÃO PROCESSADOS					
Poder Executivo		44.863.401,1	25.408.590,9	30.305.310,6	-10.850.500,4
Poder Legislativo		65.795,2	21.494,0	44.301,2	0,0
TOTAL		85.104.723,3	38.797.773,4	50.700.993,7	-4.394.043,8
DESPESAS COM MANUTENÇÃO E DESENVOLVIMENTO DO ENSINO - MDE		Valor Apurado até o bimestre	Limites Constitucionais Anuais		
			%Mínimo Aplicar Exerc	%Aplicado até bimestre	
Mínimo Anual de 25% das Receitas de Impostos na Manutenção e Desenvolvimento do Ensino - MDE		83.147.096,6	25%	27,1%	
Mínimo Anual de 70% do FUNDEB na Remuneração do Magistério com Ensino Fundamental e Educação Infantil		93.230.986,5	70%	91,3%	
RECEITAS DE OPERAÇÕES DE CRÉDITO E DESPESAS DE CAPITAL		Valor Apurado Até o Bimestre	Saldo a Realizar		
Receita de Operação de Crédito		0,0		0,0	
Despesa de Capital Líquida		54.110.153,6		11.479.266,0	
PROJEÇÃO ATUARIAL DOS REGIMES DE PREVIDÊNCIA		Exercício em Referência	10º Exercício	20º Exercício	35º Exercício
Regime Próprio de Previdência Social dos Servidores Públicos					
Receitas Previdenciárias (IV)		38.007.891,3	18.511.729,6	10.446.404,9	3.650.369,5
Despesas Previdenciárias (V)		100.551.051,0	130.322.971,5	104.478.782,0	41.344.602,7
Resultado Previdenciário (VI)=(IV-V)		-62.543.159,7	-111.811.241,9	-94.032.377,1	-37.694.233,1
RECEITA DA ALIENAÇÃO DE ATIVOS E APLICAÇÃO DOS RECURSOS		Valor Apurado Até o Bimestre	Saldo a Realizar		
Receita de Capital Resultante da Alienação de Ativos		3.500,0		1.001.500,0	
Aplicação dos Recursos da Alienação de Ativos		0,0		0,0	
DESPESAS COM AÇÕES E SERVIÇOS PÚBLICOS DE SAÚDE		Valor Apurado Até o Bimestre	Limite Constitucional Anual		
			%Mínimo a Aplicar no Exercício	% Aplicado até o bimestre	
Despesas Próprias com Ações e Serviços Públicos de Saúde		48.562.429,9	0,0%	16,7%	
DESPESAS DE CARÁTER CONTINUADO, DERIVADAS DE PPP'S CONTRATADAS		Valor Apurado no Exercício Corrente			
Total das despesas / RCL (%)				0,0%	

FONTE :

Nota :

CHEFE DO PODER EXECUTIVO: RODRIGO DRABLE COSTA

RESPONSÁVEL PELA CONTABILIDADE: CRISTINA MARIA PEREIRA

SIGFIS - Versão 2023

Data de Emissão: 02/05/2023 15:35h

Rodrigo Amorim Camargo
 Controlador Geral do Município
 Matrícula: 17.734 OAB/RJ 119.601

Mônica Peres Carvalho
 Gerente Cont. Gerencial
 CPF 082.787.157-00

CRCRJ 102167/O-0Mat. 15657

Leonara Ruy de Oliveira
 Anexo 14 do RREO
 Secretário Mun. de Finanças
 Matrícula 17724 / PMBM

MUNICÍPIO DE BARRA MANSA - PODER EXECUTIVO
RELATÓRIO DE GESTÃO FISCAL
DEMONSTRATIVO DA DESPESA COM PESSOAL
ORÇAMENTOS FISCAL E DA SEGURIDADE SOCIAL - PERÍODO DE REFERÊNCIA : 3º Quadrimestre / 2022


RGF - ANEXO 1

R\$ 1,00


DESPESA COM PESSOAL	DESPESA EXECUTADAS (Últimos 12 Meses)												INSCRITAS EM RP NÃO PROCESSADAS	
	LIQUIDADAS													
	Jan/2022	Fev/2022	Mar/2022	Abr/2022	Mai/2022	Jun/2022	Jul/2022	Ago/2022	Set/2022	Out/2022	Nov/2022	Dez/2022		Últ. 12 Meses
DESPESA BRUTA COM PESSOAL (I)	23.467.312,81	28.537.410,19	28.264.330,37	27.728.322,07	28.102.015,63	36.843.537,40	27.303.842,70	29.918.619,11	28.609.696,21	28.306.888,15	28.405.340,14	48.597.327,13	364.084.641,91	85.784,72
Pessoal Ativo	15.390.085,26	20.440.489,51	20.146.841,87	19.598.505,58	19.958.552,12	24.669.223,04	19.306.574,49	21.415.644,46	20.271.813,28	19.909.085,75	20.016.578,46	36.080.563,83	257.203.957,65	78.702,57
Vencimentos, Vantagens e Outras Despesas Variáveis	14.819.077,99	17.160.370,39	17.576.005,53	16.470.635,09	16.431.060,12	22.627.900,67	17.970.510,90	17.113.885,66	17.376.829,94	17.229.133,13	17.352.095,56	30.815.273,46	222.942.778,44	29.416,09
Obrigações Patronais	571.007,27	3.280.119,12	2.570.836,34	3.127.870,49	3.527.492,00	2.041.322,37	1.336.063,59	4.301.758,80	2.894.983,34	2.679.952,62	2.664.482,90	5.265.290,37	34.261.179,21	49.286,48
Benefícios Previdenciários	0,00	0,00	0,00	0,00	0,00	0,00	0,00	0,00	0,00	0,00	0,00	0,00	0,00	0,00
Pessoal Inativo e Pensionista	8.077.227,55	8.057.940,68	8.079.803,50	8.089.918,49	8.108.929,51	12.133.479,36	7.961.108,21	8.468.744,65	8.299.196,93	8.363.272,40	8.357.177,68	12.463.413,30	106.460.212,26	3.157,15
Aposentadorias, Reservas e Reformas	7.182.080,43	7.174.406,87	7.183.996,93	7.203.621,10	7.215.693,70	10.785.942,90	7.153.541,06	7.478.598,11	7.399.578,56	7.430.598,28	7.452.025,38	11.041.083,70	94.701.167,02	3.157,15
Pensões	895.147,12	883.533,81	895.806,57	886.297,39	893.235,81	1.347.536,46	807.567,15	990.146,54	899.618,37	932.674,12	905.152,30	1.422.329,60	11.759.045,24	0,00
Outros Benefícios Previdenciários	0,00	0,00	0,00	0,00	0,00	0,00	0,00	0,00	0,00	0,00	0,00	0,00	0,00	0,00
Outras Despesa Pessoal Decorrentes Contratos Terceiriz. (art.18, §1º LRF)	0,00	38.980,00	37.685,00	39.898,00	34.534,00	40.835,00	36.160,00	34.230,00	38.666,00	34.530,00	31.584,00	53.350,00	420.472,00	3.925,00
Despesa com Pessoal Não Executada Orçamentariamente	0,00	0,00	0,00	0,00	0,00	0,00	0,00	0,00	0,00	0,00	0,00	0,00	0,00	0,00
Despesas não Computadas (art. 19, § 1º da LRF (II))	1.603.940,65	6.654.579,88	19.062,83	3.802.536,07	2.516.765,23	5.069.099,21	2.143.381,35	3.604.251,07	8.299.196,93	4.763.272,40	6.327.177,68	10.963.573,25	55.766.836,55	-3.157,15
Indenizações por Demissão e Incentivos à Demissão Voluntária	0,00	0,00	0,00	0,00	0,00	0,00	0,00	0,00	0,00	0,00	0,00	0,00	0,00	0,00
Decorrentes de Decisão Judicial	0,00	0,00	0,00	0,00	0,00	0,00	0,00	0,00	0,00	0,00	0,00	0,00	0,00	0,00
Despesas de Exercícios Anteriores	0,00	0,00	0,00	0,00	0,00	0,00	0,00	0,00	0,00	0,00	0,00	0,00	0,00	0,00
Inativos e Pensionistas com Recursos Vinculados	1.603.940,65	6.654.579,88	19.062,83	3.802.536,07	2.516.765,23	5.069.099,21	2.143.381,35	3.604.251,07	8.299.196,93	4.763.272,40	6.327.177,68	10.963.573,25	55.766.836,55	-3.157,15
DESPESA LÍQUIDA COM PESSOAL (III) = (I - II)	21.863.372,16	21.882.830,31	28.245.267,54	23.925.786,00	25.585.250,40	31.774.438,19	25.160.461,35	26.314.368,04	20.310.499,28	23.543.615,75	22.078.162,46	37.633.753,88	308.317.805,36	88.941,87
APURAÇÃO DO CUMPRIMENTO DO LIMITE LEGAL														
RECEITA CORRENTE LÍQUIDA - RCL (IV)													100,00%	
(-) Transferências Obrigatórias da União relativas às emendas individuais (art. 166-a § 1º da CF) (V)													748.730.987,30	
(-) Transferências Obrigatórias da União relativas às emendas de bancada (art. 166, § 16 da CF) (VI)													0,00	
RECEITA CORRENTE LÍQUIDA AJUSTADA (VII) = (IV - V - VI)													748.730.987,30	
DESPESA TOTAL COM PESSOAL - DTP (VIII) = (IIIa + IIIb)													308.406.747,23	
LIMITE MÁXIMO (IX) (incisos I, II e III, art. 20 da LRF)													404.314.733,14	
para LIMITE PRUDENCIAL (X) = (0,95 x IX) (parágrafo único do art. 22 da LRF)													384.098.996,48	
LIMITE DE ALERTA (XI) = (0,90 x IX) (inciso II do § 1º do art. 59 da LRF)													363.883.259,83	

Nota :

- Nos demonstrativos elaborados no 1º e no 2º quadrimestre de cada exercício, os valores de restos a pagar não processados inscritos em 31 de dezembro do exercício anterior, continuarão a ser informados nesse campo. Esses valores não sofrem alteração pelo e somente no caso de cancelamento podem ser excluídos.


Leonilda Peres Carvalho
Gerente Cont. Gerencial
CPF 082.787.157-00
CNPJ 1021670-9/Mat. 15657


Leonardo Ramos de Oliveira
Secretário Man. de Finanças
Matrícula 17724/PMAM


Rodrigo Amorim Camargo
Controlador Geral do Município
Matrícula: 17.734 OAB/RJ 19.001


Rodrigo Drable Costa
Prefeito

CHEFE DO PODER EXECUTIVO: RODRIGO DRABLE COSTA
RESPONSÁVEL PELO CONTROLE INTERNO: RODRIGO AMORIM CAMARGO
RESPONSÁVEL PELA ADMINISTRAÇÃO FINANCEIRA: LEONARDO RAMOS DE OLIVEIRA
SIGFIS - Versão 2023

Data de Emissão: 02/05/2023 15:35h

Anexo 1 do RGF

MUNICÍPIO DE BARRA MANSA - PODER EXECUTIVO
 RELATÓRIO DE GESTÃO FISCAL
DEMONSTRATIVO DA DESPESA COM PESSOAL
 ORÇAMENTOS FISCAL E DA SEGURIDADE SOCIAL - PERÍODO DE REFERÊNCIA : 3º Quadrimestre / 2022

RGF - ANEXO 1

R\$ 1,00

DEMONSTRATIVO DE AJUSTES DE DESPESAS DEVIDAS E NÃO PAGAS

DESDOBRAMENTO/AJUSTES DO EXERCÍCIO DE 2020

DESPESA COM PESSOAL REGISTRO PATRIMONIAL		Jan/2022	Fev/2022	Mar/2022	Abr/2022	Mai/2022	Jun/2022	Jul/2022	Ago/2022	Set/2022	Out/2022	Nov/2022	Dez/2022	Últ. 12 Meses
Obrigações patronais com o RPPS não pagas (Lei Compl. nº 173/2020)		0,00	0,00	0,00	0,00	0,00	0,00	0,00	0,00	0,00	0,00	0,00	0,00	0,00
Amortização Obrig. patronais com o RPPS não pagas (Lei Compl. nº 173/2020)		0,00	0,00	0,00	0,00	0,00	0,00	0,00	0,00	0,00	0,00	0,00	0,00	0,00

DESPESA COM PESSOAL NÃO EXECUTADA ORÇAMENTARIAMENTE

Mês/Ano	Tipo de Registro	Valor bruto da despesa com pessoal (a)	Valor das deduções (b)	Valor Considerado (c) = (a) - (b)	Referência do Fato Gerador
----	----	.00	.00	.00	----
----	Total não Executado	.00	.00	.00	----

Mônica Peres Carvalho
 Gerente Cont. Gerencial
 CPF 082.787.157-00
 ~P/C/RJ 10216710-9Mat. 15657

Leonardo Ramos de Oliveira
 Secretário Mun. de Finanças
 Matrícula 17724 / PMBM

Rodrigo Amorim Camargo
 Controlador Geral do Município
 Matrícula: 17.734 OAB/RJ 119.061

Rodrigo Drable Costa
 Prefeito

CHEFE DO PODER EXECUTIVO: RODRIGO DRABLE COSTA
 RESPONSÁVEL PELO CONTROLE INTERNO: RODRIGO AMORIM CAMARGO
 RESPONSÁVEL PELA ADMINISTRAÇÃO FINANCEIRA: LEONARDO RAMOS DE OLIVEIRA
 SIGFIS - Versão 2023

Data de Emissão: 02/05/2023 15:35h

Anexo 1 do RGF

MUNICÍPIO DE BARRA MANSA
RELATÓRIO DE GESTÃO FISCAL
DEMONSTRATIVO DA DÍVIDA CONSOLIDADA
ORÇAMENTOS FISCAL E DA SEGURIDADE SOCIAL
PERÍODO DE REFERÊNCIA : 3º Quadrimestre / 2022

LRF, art 55, inciso I, alínea "b" - Anexo 2

R\$ 1,00

DÍVIDA CONSOLIDADA	SALDO EXERCÍCIO ANTERIOR	SALDO DO EXERCÍCIO DE 2022		
		1º Quadrimestre	2º Quadrimestre	3º Quadrimestre
DÍVIDA CONSOLIDADA - DC (I)	147.573.548,2	124.221.193,8	137.473.186,9	170.856.051,8
Dívida Mobiliária	0,0	0,0	0,0	0,0
Dívida Contratual	56.188.568,9	38.348.169,3	52.994.326,9	55.799.963,0
Empréstimos	0,0	3.254.819,5	3.254.819,5	0,0
Internos	0,0	3.254.819,5	3.254.819,5	0,0
Externos	0,0	0,0	0,0	0,0
Reestruturação da Dívida de Estados e Municípios	0,0	0,0	0,0	0,0
Financiamentos	0,0	373.284,3	373.284,3	5.000,0
Internos	0,0	180.850,9	180.850,9	5.000,0
Externos	0,0	192.433,4	192.433,4	0,0
Parcelamento e Renegociação de dívidas	56.188.568,9	34.720.065,5	49.366.223,1	55.794.963,0
De Tributos	0,0	0,0	0,0	0,0
De Contribuições Previdenciárias	55.765.341,2	32.248.533,6	47.364.765,8	32.811.070,2
De Demais Contribuições Sociais	0,0	0,0	0,0	4.235.991,0
Do FGTS	0,0	0,0	0,0	0,0
Com Instituição Não Financeira	423.227,7	2.471.531,9	2.001.457,3	18.747.901,8
Demais Dívidas Contratuais	0,0	0,0	0,0	0,0
Precatórios Posteriores a 5.5.2000 (inclusive)	91.384.979,3	85.873.024,5	84.478.860,0	115.056.088,8
Outras Dívidas	0,0	0,0	0,0	0,0
DEDUÇÕES(II)¹	61.522.320,2	121.604.085,8	143.569.813,2	108.872.083,2
Disponibilidade de Caixa	61.522.320,2	121.604.085,8	143.569.813,2	108.872.083,2
Disponibilidade de Caixa Bruto	131.403.883,8	172.713.276,3	193.252.136,5	153.822.913,1
(-) Restos a Pagar Processados	38.403.549,3	18.876.707,2	18.781.809,8	15.696.163,5
(-) Depósitos Restituíveis e Valores Vinculados	31.478.014,3	32.232.483,3	30.900.513,5	29.254.666,4
Demais Haveres Financeiros	0,0	0,0	0,0	0,0
DÍVIDA CONSOLIDADA LÍQUIDA - DCL (III) = (I - II)	86.051.228,0	2.617.108,0	-6.096.626,3	61.983.968,6
RECEITA CORRENTE LÍQUIDA - RCL	624.378.174,9	681.994.040,2	737.266.093,2	748.730.987,3
(-) Transf. obrig. da União relativas a Emendas Individuais	0,0	0,0	0,0	0,0
RECEITA CORRENTE LÍQUIDA AJUSTADA	624.378.174,9	681.994.040,2	737.266.093,2	748.730.987,3
% da DC sobre a RCL [I / RCL]	23,64 %	18,21 %	18,65 %	22,82 %
% da DCL sobre a RCL [III / RCL]	13,78 %	0,38 %	-0,83 %	8,28 %
LIMITE DEFINIDO POR RESOLUÇÃO DO SENADO FEDERAL	120,00 %	120,00 %	120,00 %	120,00 %
LIMITE DE ALERTA (inciso III, §1º do art. 59 - LRF) - 48,6%	120,00 %	120,00 %	120,00 %	120,00 %

OUTROS VALORES NÃO INTEGRANTES DA DC	SALDO EXERCÍCIO ANTERIOR	SALDO DO EXERCÍCIO DE 2022		
		Até o 1º Quadrimestre	Até o 2º Quadrimestre	Até o 3º Quadrimestre
PRECATÓRIOS ANTERIORES A 5.5.2000	0,0	0,0	0,0	0,0
PRECATÓRIOS POSTERIORES A 5.5.2000 (NÃO INCLUIDOS)	3.674.691,8	10.136.363,0	9.623.977,6	0,0
PASSIVO ATUARIAL	4.206.212,6	14.459.428,6	14.459.428,6	67.404.083,9
RP NÃO PROCESSADOS	44.929.196,2	8.547.451,8	-1.487.486,1	35.881.312,9
ANTECIPAÇÕES DE RECEITA ORÇAMENTÁRIA - ARO	0,0	0,0	0,0	0,0
DÍVIDA CONTRATUAL DE PPP	0,0	0,0	0,0	0,0
APROPRIAÇÃO DE DEPÓSITOS JUDICIAIS - KC 151/2015	0,0	0,0	0,0	0,0

Rodrigo Drable Costa
Prefeito


Mônica Peres Carvalho
Gerente Cont. Gerencial
CPF 082.787.157-00
CRC/RJ 102167/O-9Mat. 15657

Leonardo Ramos de Oliveira
Secretário Mun. de Finanças
Matricula 177241 PM21


Rodrigo Amorim Camargo
Controlador Geral do Município
Matricula: 17.734 OAB/RJ 119.66

TRAJETÓRIA DE AJUSTE DA DÍVIDA CONSOLIDADA LÍQUIDA EM CADA EXERCÍCIO FINANCEIRO												
Exercício Financeiro	2001			2002			2003			2004		
	3º Quadrimestre			Quadrimestre			Quadrimestre			Quadrimestre		
	DCL	Excedente ²	Redutor	1º	2º	3º	1º	2º	3º	1º	2º	3º
% da DCL sobre a RCL												
% Limite de Endividamento												
Exercício Financeiro	2005			2006			2007			2008		
	Quadrimestre			Quadrimestre			Quadrimestre			Quadrimestre		
	1º	2º	3º	1º	2º	3º	1º	2º	3º	1º	2º	3º
% da DCL sobre a RCL												
% Limite de Endividamento												
Exercício Financeiro	2009			2010			2011			2012		
	Quadrimestre			Quadrimestre			Quadrimestre			Quadrimestre		
	1º	2º	3º	1º	2º	3º	1º	2º	3º	1º	2º	3º
% da DCL sobre a RCL												
% Limite de Endividamento												
Exercício Financeiro	2013			2014			2015			2016		
	Quadrimestre			Quadrimestre			Quadrimestre			Quadrimestre		
	1º	3º	3º	1º	2º	3º	1º	2º	3º	1º	2º	3º
% da DCL sobre a RCL												
% Limite de Endividamento												
Exercício Financeiro	2017			2018								
	Quadrimestre			Quadrimestre								
	1º	2º	3º	1º	2º	3º						
% da DCL sobre a RCL												
% Limite de Endividamento												

² O excedente em relação ao limite apurado ao final do exercício de 2001 deverá ser reduzido, no mínimo, à proporção de 1/15 (um quinze avo) a cada exercício financeiro. O valor


 Monica Peres Carvalho
 Gerente Cont. Gerencial
 CPF 082.787.157-00
 OAB/RJ 102167/O-9Mat. 15657


 Leonardo Ramos de Oliveira
 Secretário Mun. de Finanças
 Matrícula 17724 / PMBM


 Rodrigo Amorim Camargo
 Controlador Geral do Município
 Matrícula: 17.734 OAB/RJ 119.661


 Rodrigo Drable Costa
 Prefeito

MUNICÍPIO DE BARRA MANSA
RELATÓRIO DE GESTÃO FISCAL
DEMONSTRATIVO DAS GARANTIAS E CONTRAGARANTIAS DE VALORES
ORÇAMENTOS FISCAL E DA SEGURIDADE SOCIAL
PERÍODO DE REFERÊNCIA : 3º Quadrimestre / 2022

LRF, art 55, inciso I, alínea "c" e art. 40, § 1º - Anexo 3

R\$1,00


GARANTIAS CONCEDIDAS	SALDO DO EXERCÍCIO ANTERIOR	SALDO DO EXERCÍCIO DE 2022		
		Até o 1º Quadrimestre	Até o 2º Quadrimestre	Até o 3º Quadrimestre
AOS ESTADOS (I)	0,0	0,0	0,0	0,0
Em operações de Crédito Externas	0,0	0,0	0,0	0,0
Em Operações de Crédito Internas	0,0	0,0	0,0	0,0
AOS MUNICÍPIOS (II)	0,0	0,0	0,0	0,0
Em operações de Crédito Externas	0,0	0,0	0,0	0,0
Em Operações de Crédito Internas	0,0	0,0	0,0	0,0
ÀS ENTIDADES CONTROLADAS(III)	0,0	0,0	0,0	0,0
Em operações de Crédito Externas	0,0	0,0	0,0	0,0
Em Operações de Crédito Internas	0,0	0,0	0,0	0,0
POR MEIO DE FUNDOS E PROGRAMAS (IV)	0,0	0,0	0,0	0,0
TOTAL GARANTIAS CONCEDIDAS (V)=(I+II+III+IV)	0,0	0,0	0,0	0,0
RECEITA CORRENTE LÍQUIDA - RCL (VI)	624.378.174,9	681.994.040,2	737.266.093,2	748.730.987,3
% do TOTAL DAS GARANTIAS sobre a RCL	0,00 %	0,00 %	0,00 %	0,00 %
LIMITE DEFINIDO POR RESOLUÇÃO DO SENADO FEDERAL	22,00 %	22,00 %	22,00 %	22,00 %
LIMITE DE ALERTA	19,80 %	19,80 %	19,80 %	19,80 %


CONTRAGARANTIAS RECEBIDAS	SALDO DO EXERCÍCIO ANTERIOR	SALDO DO EXERCÍCIO DE 2022		
		Até o 1º Quadrimestre	Até o 2º Quadrimestre	Até o 3º Quadrimestre
DOS ESTADOS (VII)	0,0	0,0	0,0	0,0
Em Garantia às Operações de Crédito Externas	0,0	0,0	0,0	0,0
Em Garantia às Operações de Crédito Internas	0,0	0,0	0,0	0,0
DOS MUNICÍPIOS (VIII)	0,0	0,0	0,0	0,0
Em Garantia às Operações de Crédito Externas	0,0	0,0	0,0	0,0
Em Garantia às Operações de Crédito Internas	0,0	0,0	0,0	0,0
DAS ENTIDADES CONTROLADAS (IX)	0,0	0,0	0,0	0,0
Em Garantia às Operações de Crédito Externas	0,0	0,0	0,0	0,0
Em Garantia às Operações de Crédito Internas	0,0	0,0	0,0	0,0
EM GARANTIAS POR MEIO DE FUNDOS E PROGRAMAS (X)	0,0	0,0	0,0	0,0
TOTAL CONTRAGARANTIAS RECEBIDAS (XI)=(VII+VIII+IX+X)	0,0	0,0	0,0	0,0


MEDIDAS CORRETIVAS :

Nota :

O limite do saldo global das garantias concedidas pelo Município poderá ser elevado para 32% da RCL, desde que, cumulativamente, quando aplicável, o garantidor obedeça às normas fixas nos incisos I a IV do parágrafo único do artigo 9º da Resolução SF nº 43/2001, com redação dada pela Resolução SF nº 3/2002, publicada no D.O.U. de 03/04/2002.


Mônica Peres Carvalho
Gerente Cont. Gerencial
CPF 082.787.157-00
OAB/RJ 10216710-9Mat. 15657


Leonardo Ramos de Oliveira
Secretário Mun. de Finanças
Matricula 17724 / PMBM


Rodrigo Amorim Camargo
Controlador Geral do Município
Matricula: 17.734 OAB/RJ 119.661


Rodrigo Drable Costa
Prefeito

CHEFE DO PODER EXECUTIVO: RODRIGO DRABLE COSTA
RESPONSÁVEL PELO CONTROLE INTERNO: RODRIGO AMORIM CAMARGO
RESPONSÁVEL PELA ADMINISTRAÇÃO FINANCEIRA: LEONARDO RAMOS DE OLIVEIRA

MUNICÍPIO DE BARRA MANSA
RELATÓRIO DE GESTÃO FISCAL
DEMONSTRATIVO DAS OPERAÇÕES DE CRÉDITO
ORÇAMENTOS FISCAL E DA SEGURIDADE SOCIAL
PERÍODO DE REFERÊNCIA : 3º Quadrimestre / 2022

LRF, art 55, inciso I, alínea "d" e Inciso III alínea "c" - Anexo 4

R\$1,00

OPERAÇÕES DE CRÉDITO	OPERAÇÕES REALIZADAS Até o 3º Quadrimestre	
	No Quadr.	Até o Quadr.(a)
Mobiliária	0,0	0,0
Interna	0,0	0,0
Externa	0,0	0,0
Contratual	0,0	0,0
Interna	0,0	0,0
Empréstimos	0,0	0,0
Aquisição Financiada de Bens e Arredondamento Mercantil Financeiro	0,0	0,0
Antecipação de Receita pela Venda a Termo de Bens e Serviços	0,0	0,0
Assunção, reconhecimento e Confissão de Dívidas (LRF, art. 29, § 1º)	0,0	0,0
Operações de crédito não sujeitas ao limite de contratação (I)	0,0	0,0
Externa	0,0	0,0
Empréstimos	0,0	0,0
Aquisição Financiada de Bens e Arrendamento Mercantil Financeiro	0,0	0,0
Antecipações de Receitas pela Venda a Termo de Bens e Serviços	0,0	0,0
Assunção, Reconhecimento e Confissão de Dívidas (LRF, art. 29 §1º)	0,0	0,0
Operações de crédito não sujeitas ao limite de contratação (II)	0,0	0,0
TOTAL (III)	0,0	0,0
APURAÇÃO DO CUMPRIMENTO DOS LIMITES	VALOR	% SOBRE RCL
RECEITA CORRENTE LÍQUIDA - RCL (IV)	748.730.987,30	--
OPERAÇÕES VEDADAS (V)	--	--
TOTAL CONSIDERADO PARA FINS DE APURAÇÃO DO CUMPRIMENTO DO LIMITE (VI) = (IIIa + V - Ia - IIa)	0,00	0,00 %
LIMITE GERAL DEFINIDO POR RESOLUÇÃO DO SENADO FEDERAL PARA AS OPERAÇÕES DE CRÉDITO INTERNAS E EXTERNAS (Inciso I do artigo 7º da Resolução SF nº 43/2001)	119.796.957,97	16 %
LIMITE DE ALERTA (inciso III do §1º do art.59 da LRF) - <%>	107.817.262,17	14,4 %
OPERAÇÕES DE CRÉDITO POR ANTECIPAÇÃO DA RECEITA sobre a RCL	0,00	0,00 %
LIMITE DEFINIDO POR RESOLUÇÃO DO SENADO FEDERAL PARA AS OPERAÇÕES DE CRÉDITO POR ANTECIPAÇÃO DA RECEITA	52.411.169,11	7 %
OUTRAS OPERAÇÕES QUE INTEGRAM A DÍVIDA CONSOLIDADA	VALOR REALIZADO	
	No Quadr.	Até o Quadr.(a)
Parcelamentos de Dívidas	0,00	0,00
Tributos	0,00	0,00
Contribuições Previdenciárias	0,00	0,00
FGTS	0,00	0,00
Operações de reestruturação e recomposição do principal de dívidas	--	--

Nota :

mcarvalho
Mônica Peres Carvalho
Gerente Cont. Gerencial
CPF 082.787.157-00

CRC/RJ 102167/O-9Mat. 15657

Leonardo Ramos de Oliveira
Leonardo Ramos de Oliveira
Secretário Mun. de Finanças
Matricula 17724 / PM3M


Rodrigo Amorim Camargo
Rodrigo Amorim Camargo
Controlador Geral do Município
Matricula: 17.734 OAB/RJ 119.001

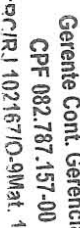
MUNICÍPIO DE BARRA MANSA - PODER EXECUTIVO
RELATÓRIO DE GESTÃO FISCAL
DEMONSTRATIVO DA DISPONIBILIDADE DE CAIXA E DOS RESTOS A PAGAR
PERÍODO DE REFERÊNCIA : 3º Quadrimestre / 2022

RGF - Anexo 5 (LRF, art 55, Inciso III, alínea "a")


R\$1,00

IDENTIFICAÇÃO DOS RECURSOS	DISPONIBILIDADE DE CAIXA BRUTA (a)	OBRIGAÇÕES FINANCEIRAS					INSUFICIÊNCIA FINANCEIRA VERIFICADA NO CONSÓRCIO PÚBLICO (f)	DISPONIBILIDADE DE CAIXA LÍQUIDA (Antes da inscrição de restos a pagar não processados) (g) = (a - (b + c + d + e) - f)	Restos a Pagar Empenhados e Não Liquidados do Exercício (h)	Empenhos Não Liquidados Cancelados (Não inscritos Por insuficiência Financeira)	Disponibilidade Caixa Líquida Depois da inscrição de restos a pagar não processados (i) = (g - h)
		Restos a Pagar Liquidados e Não Pagos De exercícios anteriores (b)	Do exercício (c)	Restos a Pagar Empenhados e Não Liquidados de Exercícios Anteriores (d)	Demais Obrigações Financeiras (e)						
TOTAL DOS RECURSOS VINCULADOS (I)	165.504.653,8	7.340.209,4	4.364.380,3	-2.489.353,3	7.787.711,2		148.471.706,2	28.256.651,9	0,0	120.215.054,3	
Receitas de Impostos e Transferências de Impostos Educação	1.252.261,3	9.116.094,1	0,0	4.089.043,5	0,0		-11.962.876,3	0,0	0,0	-11.962.876,3	
Transferências do FUNDEB	12.162.464,0	-32.030,5	0,0	-9.560.904,9	0,0		21.755.399,4	13.555.902,5	0,0	8.199.496,9	
Outros Recursos Destinados à Educação	5.443.903,5	-26.044,9	0,0	-5.473.261,4	0,0		10.943.209,8	2.317.931,8	0,0	8.625.278,0	
Receitas de Impostos e Transf. de Impostos - Saúde	12.668.749,7	-32.329,6	719.975,3	17.720,2	0,0		11.963.383,8	933.806,3	0,0	11.029.577,5	
Outros Recursos Destinados à Saúde	42.592.734,0	-149.310,9	3.463.331,8	795.144,0	0,0		38.483.569,1	9.037.159,6	0,0	29.446.409,5	
Recursos Destinados à Assistência Social	1.740.250,7	-18.110,6	108.390,5	-135.607,2	0,0		1.785.578,0	603.878,9	0,0	1.181.699,1	
Recursos destinados ao RPPS - Plano Previdenciário	69.934.218,9	-168.210,1	0,0	14.799,8	3.498.105,8		66.589.523,4	52.688,5	0,0	66.536.834,9	
Recursos destinados ao RPPS - Plano Financeiro	1.194.455,7	-114.570,4	0,0	-1.714,8	0,0		1.310.740,9	0,0	0,0	1.310.740,9	
Recursos de Operações de Crédito (exceto destinados à Educação e Saúde)	0,0	230.171,9	0,0	1.226.039,1	534.185,6		-1.990.396,6	0,0	0,0	-1.990.396,6	
Recursos de Alienação de Bens/Ativos	0,0	0,0	0,0	0,0	0,0		0,0	0,0	0,0	0,0	
Outros Destinações Vinculadas de Recursos	18.515.616,0	-1.465.449,6	72.682,7	6.569.388,4	3.755.419,8		9.583.574,7	1.755.284,3	0,0	7.828.290,4	
TOTAL DOS RECURSOS NÃO VINCULADOS (II)	58.590.662,8	1.245.242,0	2.056.576,1	-7.079.024,6	24.442.311,8		37.925.557,5	14.081.994,2	0,0	23.843.573,3	
Recursos Ordinários	53.233.619,5	6.166.890,8	1.005.995,5	-8.282.236,4	24.442.311,8		29.900.657,8	1.387.069,6	0,0	28.513.588,2	
Outros Recursos não vinculados	5.357.043,3	-4.921.648,8	1.050.580,6	1.203.211,8	0,0		8.024.899,7	12.694.914,6	0,0	-4.670.014,9	
TOTAL (III) = (I) + (II)	224.095.316,6	8.585.451,4	6.420.956,4	-9.538.377,9	32.230.023,0		186.397.263,7	42.338.636,1	0,0	144.058.627,6	


 Rodrigo Amorim Camargo
 Prefeito


 Mônica Peres Carvalho
 Gerente Cont. Geral
 CPF 082.787.157-00
 Matr. RJ 102167/O-9Mat. 1565


 Leonardo Ramos de Oliveira
 Secretário Municipal de Finanças
 Matrícula 17724 / PMBM


 Rodrigo Amorim Camargo
 Controlador Geral do Município
 Matrícula: 12734 OABRJ 119.661

CHEFE DO PODER EXECUTIVO: RODRIGO DRABLE COSTA
 RESPONSÁVEL PELO CONTROLE INTERNO: RODRIGO AMORIM CAMARGO
 RESPONSÁVEL PELA ADMINISTRAÇÃO FINANCEIRA: LEONARDO RAMOS DE OLIVEIRA
 SIGFIS - Versão 2023

Data de Emissão: 02/05/2023 15:36h

MUNICÍPIO DE BARRA MANSA - PODER EXECUTIVO
RELATÓRIO DE GESTÃO FISCAL
DEMONSTRATIVO DOS LIMITES
ORÇAMENTOS FISCAL E DA SEGURIDADE SOCIAL
PERÍODO DE REFERÊNCIA : 3º Quadrimestre / 2022

LRF, art 48 - Anexo 6 (Demonstrativo Simplificado do Relatório de Gestão Fiscal)

R\$ 1,00

RECEITA CORRENTE LÍQUIDA		VALOR ATÉ O BIMESTRE	
Receita Corrente Líquida		748.730.987,3	
Receita Corrente Líquida Ajustada		748.730.987,3	

DESPESA COM PESSOAL	VALOR	% SOBRE A RCL
Total da Despesa com Pessoal - TDP	308.406.747,2	41,19 %
Limite Legal (inciso III, art. 20 da LRF)	404.314.733,1	54,00 %
Limite Prudencial (§ único, art. 22 da LRF)	384.098.996,5	51,30 %
Limite de Alerta	363.883.259,8	48,60 %

DÍVIDA	VALOR	% SOBRE A RCL
Dívida Consolidada Líquida	61.983.968,6	8,28 %
Limite Definido por Resolução do Senado Federal	898.477.184,8	120,00 %


GARANTIA DE VALORES	VALOR	% SOBRE A RCL
Total das Garantias	0,0	0,00 %
Limite Definido por Resolução do Senado Federal	0,0	22,00 %


OPERAÇÕES DE CRÉDITO	VALOR	% SOBRE A RCL
Operações de Crédito Internas e Externas	0,0	0,00 %
Operações de Crédito por Antecipação da Receita	0,0	0,00 %
Limite Definido por Resolução do Senado Federal para Operações de Crédito Internas e Externas	119.796.958,0	16,00 %
Limite Definido por Resolução do Senado Federal para Operações de Crédito por Antec. da Receita	52.411.169,1	7,00 %

RESTOS A PAGAR	Inscrição em Restos a Pagar Empenhados e Não Liquidados	Disponibilidade de Caixa Líquida (após a Inscrição em Restos Pag Não Proc)
Valor apurado nos demonstrativos respectivos	47.037.420,7	144.058.627,6

Nota :


Mariana Peres Carvalho
Gerente Cont. Gerencial
CPF 082.787.157-00
OAB/RJ 102167/O-9Mat. 15657


Leonardo Ramos de Oliveira
Secretário Mun. de Finanças
Matricula 17724 / PMBM


Rodrigo Amorim Camargo
Controlador Geral do Município
Matricula: 17.734 OAB/RJ 119.591


Rodrigo Drable Costa
Prefeito

CHEFE DO PODER EXECUTIVO: RODRIGO DRABLE COSTA
RESPONSÁVEL PELO CONTROLE INTERNO: RODRIGO AMORIM CAMARGO
RESPONSÁVEL PELA ADMINISTRAÇÃO FINANCEIRA: LEONARDO RAMOS DE OLIVEIRA