



# NOTÍCIA OFICIAL

Nº 1337 - Barra Mansa, 30 de janeiro de 2023 - Circulação Semanal - Distribuição Gratuito

## MUNICÍPIO DE BARRA MANSA RELATÓRIO RESUMIDO DA EXECUÇÃO ORÇAMENTÁRIA BALANÇO ORÇAMENTÁRIO ORÇAMENTOS FISCAL E DA SEGURIDADE SOCIAL PERÍODO DE REFERÊNCIA : 6º Bimestre / 2022

RECEITAS	PREVISÃO INICIAL	PREVISÃO ATUALIZADA (a)	RECEITAS REALIZADAS				SALDO A REALIZAR (a-c)
			No Bimestre (b)	% (b/a)	Até 12/2022		
					(c)	% (c/a)	
<b>RECEITAS (EXCETO INTRA-ORÇAMENTÁRIAS) (I)</b>	586.000.000,0	787.711.932,5	144.928.535,1	18,4	753.783.142,2	92,1	1.958.862,9
<b>RECEITAS CORRENTES</b>	561.035.000,0	762.891.192,7	144.837.129,8	18,9	734.306.136,8	97,3	-14.617.013,1
<b>IMPOSTOS, TAXAS E CONTRIBUIÇÕES DE MELHORIA</b>	84.942.000,0	104.734.517,7	15.322.600,5	14,6	105.675.654,8	97,3	2.938.662,9
Impostos	62.712.000,0	104.734.517,7	15.961.511,9	15,0	106.431.701,3	96,9	3.322.736,4
Taxas	1.830.000,0	1.830.000,0	340.988,8	18,6	2.243.873,8	122,6	-413.873,6
Contribuições de Melhoria	0,0	0,0	0,0	0,0	0,0	0,0	0,0
<b>CONTRIBUIÇÕES</b>	34.460.919,0	35.946.909,0	7.647.292,3	21,9	38.003.291,1	101,3	-463.162,1
Contribuições Sociais	26.360.919,0	27.446.909,0	6.543.210,3	23,8	29.281.167,9	103,4	-944.258,9
Contribuições Econômicas	0,0	0,0	0,0	0,0	0,0	0,0	0,0
Contrib. para o Custeio do Serv. de Iluminação Pública	8.100.000,0	8.100.000,0	1.104.188,9	13,6	7.826.923,2	95,9	491.076,8
<b>RECEITA PATRIMONIAL</b>	6.130.150,0	6.130.185,0	3.236.668,8	52,8	16.062.101,7	262,0	-9.931.916,7
Exploração do Patrimônio Imobiliário do Estado	83.850,0	83.269,0	15.000,0	17,9	0,0	0,0	83.269,0
Valores Mobiliários	3.947.100,0	3.957.100,0	3.215.121,2	81,0	16.602.631,8	413,4	-12.655.431,8
Deleg. Serv. Públ. Mat. Concess. Permiss. Autoriz. Licença	2.100.000,0	2.100.000,0	7.539,7	0,4	29.164,1	1,3	2.071.835,9
Concessão do Direito	0,0	0,0	0,0	0,0	0,0	0,0	0,0
Demais Receitas Patrimoniais	0,0	0,0	0,0	0,0	0,0	0,0	0,0
<b>RECEITA AGRICOLA/PESQUEARIA</b>	0,0	0,0	0,0	0,0	0,0	0,0	0,0
<b>RECEITA INDUSTRIAL</b>	0,0	0,0	0,0	0,0	0,0	0,0	0,0
<b>RECEITA DE SERVIÇOS</b>	66.692.200,0	66.735.500,0	10.721.101,8	16,1	66.617.820,5	100,2	-122.300,5
Serviços Administrativos e Convênios Gerais	0,0	0,0	0,0	0,0	0,0	0,0	0,0
Serviços e Atividades Rel. à Navegação e Transporte	0,0	0,0	0,0	0,0	0,0	0,0	0,0
Serviços e Atividades Rel. à Saúde	0,0	0,0	0,0	0,0	0,0	0,0	0,0
Serviços e Atividades Financeiras	0,0	0,0	0,0	0,0	0,0	0,0	0,0
Outros Serviços	1.447.000,0	1.447.000,0	381.000,0	26,4	1.254.021,7	83,6	92.377,3
<b>TRANSFERÊNCIAS CORRENTES</b>	342.509.400,0	626.562.915,3	97.427.500,0	15,6	528.338.147,1	100,3	-1.175.231,8
Transferências do União e de suas Entidades	177.143.600,0	393.948.034,7	49.888.731,2	17,6	291.990.390,3	102,1	-4.005.360,6
Transf. dos Estados, Distrito Federal e suas Entidades	81.258.000,0	148.932.860,7	31.328.977,1	20,3	131.250.862,7	96,4	2.281.598,0
Transf. dos Municípios e suas Entidades	0,0	0,0	0,0	0,0	0,0	0,0	0,0
Transf. de Instituições Privadas	26.000,0	26.000,0	343.731,6	1314,0	363.900,4	1.418,8	-309.900,4
Transf. de Outras Instituições Públicas	83.960.000,0	101.950.000,0	19.899.071,1	19,5	66.742.634,2	67,9	2.207.363,8
Transf. do Exterior	0,0	0,0	0,0	0,0	0,0	0,0	0,0
Transf. de Pessoas Físicas	0,0	0,0	0,0	0,0	0,0	0,0	0,0
Outras Transferências Correntes	100.000,0	100.000,0	0,0	0,0	272,5	0,2	99.727,5
<b>OUTRAS RECEITAS CORRENTES</b>	1.447.000,0	24.882.186,7	8.996.567,6	36,1	30.017.761,0	121,8	-6.335.602,3
Multas Administrativas, Contrabando e Judicial	2.028.900,0	2.028.900,0	261.206,4	13,0	1.543.870,6	76,6	84.629,4
Indenizações, Restituições e Resarcimentos	5.464.800,0	5.464.800,0	406.668,0	7,1	3.827.100,0	61,2	2.507.400,0
Bens, Direitos e Valores Incorporados ao Patrimônio Públ.	0,0	0,0	0,0	0,0	0,0	0,0	0,0
Demais Receitas Correntes	8.868.000,0	18.189.186,7	8.169.489,5	30,4	24.118.790,2	149,0	-7.827.631,6
<b>RECEITAS DE CAPITAL</b>	8.066.000,0	18.082.646,8	291.426,5	3,6	1.989.948,8	6,7	16.612.700,0
<b>OPERAÇÕES DE CRÉDITO</b>	0,0	0,0	0,0	0,0	0,0	0,0	0,0
Operações de Crédito - Mercado Interno	0,0	0,0	0,0	0,0	0,0	0,0	0,0
Operações de Crédito - Mercado Externo	0,0	0,0	0,0	0,0	0,0	0,0	0,0
<b>ALIENAÇÃO DE BENS</b>	1.025.000,0	1.025.000,0	0,0	0,0	3.800,0	0,3	1.001.500,0
Alienação de Bens Móveis	1.025.000,0	1.025.000,0	0,0	0,0	3.800,0	0,3	1.001.500,0
Alienação de Bens Imóveis	0,0	0,0	0,0	0,0	0,0	0,0	0,0
<b>AMORTIZAÇÃO DE EMPRESTIMOS</b>	0,0	0,0	0,0	0,0	0,0	0,0	0,0
<b>TRANSFERÊNCIAS DE CAPITAL</b>	4.200.000,0	14.401.022,2	291.426,5	2,0	1.989.448,8	16,9	12.934.576,2
Transf. do União e de suas Entidades	0,0	0,0	0,0	0,0	0,0	0,0	0,0
Transf. dos Estados e do Dist. Federal e suas Entidades	0,0	2.676.624,8	0,0	0,0	0,0	0,0	2.676.624,8
Transf. dos Municípios e suas Entidades	0,0	0,0	0,0	0,0	0,0	0,0	0,0
Transf. de Instituições Privadas	0,0	0,0	0,0	0,0	0,0	0,0	0,0
Transferências de Outras Instituições Públicas	0,0	0,0	0,0	0,0	0,0	0,0	0,0
Transferências do Exterior	0,0	0,0	0,0	0,0	0,0	0,0	0,0
Transferências de Pessoas Físicas	0,0	0,0	0,0	0,0	0,0	0,0	0,0
Transf. Provenientes do Despêndio não Identificadas	0,0	0,0	0,0	0,0	0,0	0,0	0,0
<b>OUTRAS RECEITAS DE CAPITAL</b>	0,0	0,0	0,0	0,0	0,0	0,0	0,0
Integralização do Capital Social	0,0	0,0	0,0	0,0	0,0	0,0	0,0
Resgate de Títulos do Tesouro	0,0	0,0	0,0	0,0	0,0	0,0	0,0
Demais Receitas de Capital	0,0	0,0	0,0	0,0	0,0	0,0	0,0
<b>RECEITAS (INTRA-ORÇAMENTÁRIAS) (II)</b>	32.000.000,0	43.110.674,0	1.989.948,8	31,7	61.618.847,5	119,5	-6.407.073,5
<b>SUBTOTAL DAS RECEITAS (III)=(I+II)</b>	618.000.000,0	830.822.866,7	156.918.483,9	18,7	815.401.989,7	100,0	-8.512.289,9
<b>OPERAÇÕES DE CRÉDITO - REFINANCIAMENTO</b>	0,0	0,0	0,0	0,0	0,0	0,0	0,0
Operações de Crédito Internas	0,0	0,0	0,0	0,0	0,0	0,0	0,0
Mobilização para Refinanciamento da Dívida	0,0	0,0	0,0	0,0	0,0	0,0	0,0
Contratos para Refinanciamento da Dívida	0,0	0,0	0,0	0,0	0,0	0,0	0,0
Operações de Crédito Externas	0,0	0,0	0,0	0,0	0,0	0,0	0,0
Mobilização para Refinanciamento da Dívida	0,0	0,0	0,0	0,0	0,0	0,0	0,0
Contratos para Refinanciamento da Dívida	0,0	0,0	0,0	0,0	0,0	0,0	0,0
<b>SUBTOTAL COM REFINANCIAMENTO (IV)=(III+IV)</b>	618.000.000,0	830.822.866,7	156.918.483,9	18,7	815.401.989,7	100,0	-8.512.289,9
<b>DEPÓSITO</b>	0,0	0,0	0,0	0,0	0,0	0,0	0,0
<b>TOTAL (V)=(III+IV)</b>	618.000.000,0	830.822.866,7	156.918.483,9	18,7	815.401.989,7	100,0	-8.512.289,9
<b>SALDO DE EXERCÍCIOS ANTERIORES (pr. Créditos adicionais)</b>					6.269.872,7		
Reserva Patrimonial					6.269.872,7		
Reservas de Créditos Adicionais					0,0		
Reservas Anuladas em Exercícios Anteriores - RPPS					0,0		

*Handwritten signature: Mônica Geres Carvalho*  
 Mônica Geres Carvalho  
 Garante Cont. Gerencial  
 CPF 082.987.157-00  
 CRCRJ 102.181.910-9 Mat. 156-00

*Handwritten signature: Rodrigo Drable Costa*  
 Rodrigo Drable Costa  
 Prefeito

*Handwritten signature: Rodrigo Amorim Camargo*  
 Rodrigo Amorim Camargo  
 Controlador Geral do Município  
 Matrícula: 17.734 OADRJ 195.891



Prefeitura  
Municipal de  
Barra Mansa

**Prefeito**

RODRIGO DRABLE COSTA

**Vice - Prefeita**

MARIA DE FÁTIMA LIMA DA SILVA

**Controlador Geral do Município**

RODRIGO AMORIM CAMARGO

**Procurador Geral do Município**

CÉSAR CATAPRETA ESPINDOLA JUNIOR

**Secretário Municipal de Governo**

FANUEL FERNANDO DE PAULA FARIA

**Secretário Municipal de Administração e Modernização do Serviço Público**

GABRIEL RAMOS RESENDE

**Secretário Municipal de Finanças**

LEONARDO RAMOS DE OLIVEIRA

**Secretário Municipal de Educação**

MARCUS VINICIUS PIRES DE BARROS

**Secretário Municipal de Juventude, Esporte e Lazer**

MARCUS VINICIUS PIRES DE BARROS

**Secretário Municipal de Ordem Pública**

DANIEL GUIMARÃES DE ABREU

**Secretário Municipal de Desenvolvimento Econômico, Tecnologia e Inovação**

BRUNO PACIELLO SOBRINHO

**Secretário de Assistência Social e Direitos Humanos**

FANUEL FERNANDO DE PAULA FARIA

**Secretário Municipal de Meio Ambiente e Desenvolvimento Sustentável**

VINICIUS DE AZEVEDO SILVA

**Secretário Municipal de Planejamento Urbano**

EROS DOS SANTOS

**Secretário Municipal de Desenvolvimento Rural**

CARLOS ROBERTO DE CARVALHO

**Secretário Municipal de Saúde**

SÉRGIO GOMES DA SILVA

**Secretário Municipal de Manutenção Urbana**

CESAR GONÇALVES DE CARVALHO

**ADMINISTRAÇÃO INDIRETA****Diretor Executivo do FUNDAMP**

NIVALDO OLIVEIRA VIANA

**Presidente da Fundação Cultura Barra Mansa**

MARCELO BRANCO CRUZ

**Diretor Executivo do Serviço Autônomo de Água e Esgoto - SAAE**

ADILSON DELGADO RESENDE

**Presidente do Fundo de Previdência Social de Barra Mansa**

DENISE SANTOS GOMES

**Expediente**

Boletim Informativo da Prefeitura Municipal de Barra Mansa, criado pelo Decreto nº 3.598, de 24 de janeiro de 2001. Editado sob a responsabilidade da Secretaria Municipal de Governo - Tel.: 2106-3533  
Impresso na Gráfica da Empresa Jornalística Diário do Vale

RECEITAS INTRA-ORÇAMENTÁRIAS	PREVISÃO INICIAL	PREVISÃO ATUALIZADA (a)	RECEITAS REALIZADAS				SALDO A REALIZAR (a-c)
			No Bimestre (b)	% (b/a)	Até 12/2022 (c)	% (c/a)	
RECEITAS CORRENTES	32.060.000,0	43.110.674,0	13.686.326,9	31,7	31.518.647,5	119,5	-8.427.973,5
Impostos	0,0	0,0	0,0	0,0	0,0	0,0	0,0
Taxas	0,0	0,0	0,0	0,0	0,0	0,0	0,0
Contribuição de Melhoria	0,0	0,0	0,0	0,0	0,0	0,0	0,0
CONTRIBUIÇÕES	32.060.000,0	43.110.674,0	13.686.326,9	31,7	31.518.647,5	119,5	-8.427.973,5
Contribuições Sociais	32.060.000,0	43.110.674,0	13.686.326,9	31,7	31.518.647,5	119,5	-8.427.973,5
Contribuições Econômicas	0,0	0,0	0,0	0,0	0,0	0,0	0,0
Cont. Custódio do Serv. de Fam. Públ.	0,0	0,0	0,0	0,0	0,0	0,0	0,0
RECEITA PATRIMONIAL	0,0	0,0	0,0	0,0	0,0	0,0	0,0
Exploração do Patrimônio Imobiliário do Estado	0,0	0,0	0,0	0,0	0,0	0,0	0,0
Valores Mobiliários	0,0	0,0	0,0	0,0	0,0	0,0	0,0
Demas Receitas Patrimoniais	0,0	0,0	0,0	0,0	0,0	0,0	0,0
RECEITA INDUSTRIAL	0,0	0,0	0,0	0,0	0,0	0,0	0,0
RECEITA DE SERVIÇOS	0,0	0,0	0,0	0,0	0,0	0,0	0,0
Serviços Adm. e Conexões Gerais	0,0	0,0	0,0	0,0	0,0	0,0	0,0
Serviços Ref. a Navegação e ao Transporte	0,0	0,0	0,0	0,0	0,0	0,0	0,0
Outros Serviços	0,0	0,0	0,0	0,0	0,0	0,0	0,0
OUTRAS RECEITAS CORRENTES	0,0	0,0	0,0	0,0	0,0	0,0	0,0
Multas Adm., Contratuais e Judiciais	0,0	0,0	0,0	0,0	0,0	0,0	0,0
Indenizações, Restituições e Ressarcimentos	0,0	0,0	0,0	0,0	0,0	0,0	0,0
Demas Receitas Correntes	0,0	0,0	0,0	0,0	0,0	0,0	0,0
RECEITAS DE CAPITAL	0,0	0,0	0,0	0,0	0,0	0,0	0,0
ALIENAÇÃO DE BENS	0,0	0,0	0,0	0,0	0,0	0,0	0,0
Alienação de Bens Móveis	0,0	0,0	0,0	0,0	0,0	0,0	0,0
Alienação de Bens Imóveis	0,0	0,0	0,0	0,0	0,0	0,0	0,0
Alienação de Bens Intangíveis	0,0	0,0	0,0	0,0	0,0	0,0	0,0
AMORTIZAÇÃO DE EMPRÉSTIMOS	0,0	0,0	0,0	0,0	0,0	0,0	0,0
OUTRAS RECEITAS DE CAPITAL	0,0	0,0	0,0	0,0	0,0	0,0	0,0
Integração de Capital Social	0,0	0,0	0,0	0,0	0,0	0,0	0,0
Demas Receitas de Capital	0,0	0,0	0,0	0,0	0,0	0,0	0,0
TOTAL	32.060.000,0	43.110.674,0	13.686.326,9	31,7	31.518.647,5	119,5	-8.427.973,5

*Mônica Peres Carvalho*  
Mônica Peres Carvalho  
Gerente Cont. Gerencial  
CPF 082.787.157-00  
CRC/RJ 10215710-9Mat. 15657

*Leonardo Ramos de Oliveira*  
Leonardo Ramos de Oliveira  
Secretário Municipal de Finanças  
Matriculada 17724 | PMGM

*Rodrigo Amorim Camargo*  
Rodrigo Amorim Camargo  
Controlador Geral do Município  
Matriculada: 17.734 CAB/RJ 119.561

Contínua (2/3)

*Rodrigo Drable Costa*  
Rodrigo Drable Costa  
Prefeito

Continuação (3/3)

**MUNICÍPIO DE BARRA MANSA**  
**RELATÓRIO RESUMIDO DA EXECUÇÃO ORÇAMENTÁRIA**  
**BALANÇO ORÇAMENTÁRIO**  
**ORÇAMENTOS FISCAL E DA SEGURIDADE SOCIAL**  
**PERÍODO DE REFERÊNCIA : 6º Bimestre / 2022**

LRF - Art 52, inciso I, Alíneas "a" e "b" do inciso II e § 1º - Anexo 1

DESPESAS	DOTAÇÃO INICIAL (d)		DOTAÇÃO ATUALIZADA (e)		DESPESAS EMPENHADAS		SALDO (g) = (e - f)	DESPESAS LIQUIDADAS		SALDO (i) = (e - h)	DESPESAS PAGAS ATE O BIM (j)	INSCR. EM RP NÃO PROCESSADOS
	No Bimestre		Até 12/2022		Até 12/2022			Até 12/2022				
	(d)	(e)	(f)	(g)	(h)	(i)		(j)				
<b>DESPESAS (EXCETO INTRA-ORÇAMENTÁRIAS) (VIII)</b>	571.428.000,0	632.095.735,9	105.078.505,1	759.044.351,1	155.689.020,3	723.785.991,9	108.309.744,0	713.960.277,0	35.295.359,2			
<b>DESPESAS CORRENTES</b>	535.321.466,3	764.876.316,3	98.465.767,9	704.934.197,5	148.599.043,4	683.986.826,0	80.707.690,3	674.473.414,5	20.965.571,5			
PESSOAL E ENCARGOS SOCIAIS	304.590.031,6	378.005.889,5	70.254.489,1	352.604.003,0	74.211.209,4	352.353.278,8	25.652.610,7	351.530.859,2	250.724,2			
JUROS E ENCARGOS DA DÍVIDA	1.318.000,0	10.777.766,9	2.155.521,4	10.640.759,2	3.506.716,0	10.635.579,2	142.008,7	10.535.758,2	5.000,0			
OUTRAS DESPESAS CORRENTES	229.413.434,7	376.882.659,9	26.052.777,5	341.689.436,4	68.881.058,9	320.979.589,0	54.913.070,9	312.306.797,1	20.709.847,4			
<b>DESPESAS DE CAPITAL</b>	33.106.533,7	67.419.419,6	6.612.737,2	54.110.153,6	9.089.976,9	39.817.395,9	27.602.053,7	38.476.882,5	14.292.787,7			
INVESTIMENTOS	12.809.600,0	40.771.080,9	4.644.678,1	27.659.478,1	5.053.457,0	13.366.690,4	27.404.390,5	13.026.187,0	14.292.787,7			
INVERSOES FINANCEIRAS	0,0	0,0	0,0	0,0	0,0	0,0	197.663,2	26.450.675,5	0,0			
AMORTIZAÇÃO DA DÍVIDA	20.296.933,7	26.648.338,7	1.968.059,1	26.450.675,5	4.016.519,9	26.450.675,5	0,0	26.450.675,5	0,0			
RESERVA DE CONTINGENCIA	3.000.000,0	0,0	0,0	0,0	0,0	0,0	0,0	0,0	0,0			
<b>DESPESAS (INTRA-ORÇAMENTÁRIAS) (IX)</b>	26.672.000,0	30.506.147,6	6.871.816,5	27.463.764,7	3.042.382,9	27.366.447,6	3.139.700,0	26.076.056,0	97.317,1			
<b>SUBTOTAL DAS DESPESAS (X) = (VIII+IX)</b>	598.100.000,0	862.601.883,5	111.950.323,6	786.508.115,8	162.493.180,9	751.152.439,5	111.449.444,0	740.025.333,0	35.355.676,3			
<b>AMORTIZAÇÃO DA DÍVIDA / REFINANC. (XI)</b>	0,0	0,0	0,0	0,0	0,0	0,0	0,0	0,0	0,0			
Amortização da Dívida Interna	0,0	0,0	0,0	0,0	0,0	0,0	0,0	0,0	0,0			
Dívida Mobiliária	0,0	0,0	0,0	0,0	0,0	0,0	0,0	0,0	0,0			
Outras Dívidas	0,0	0,0	0,0	0,0	0,0	0,0	0,0	0,0	0,0			
Amortização de Dívida Externa	0,0	0,0	0,0	0,0	0,0	0,0	0,0	0,0	0,0			
Dívida Mobiliária	0,0	0,0	0,0	0,0	0,0	0,0	0,0	0,0	0,0			
Outras Dívidas	0,0	0,0	0,0	0,0	0,0	0,0	0,0	0,0	0,0			
<b>SUBTOTAL COM REFINANCIAMENTO (XII) = (X+XI)</b>	598.100.000,0	862.601.883,5	111.950.323,6	786.508.115,8	162.493.180,9	751.152.439,5	111.449.444,0	740.025.333,0	35.355.676,3			
<b>SUPERÁVIT (XIII)</b>	0,0	0,0	0,0	0,0	0,0	0,0	0,0	0,0	0,0			
<b>TOTAL (XIV) = (XII+XIII)</b>	598.100.000,0	862.601.883,5	111.950.323,6	786.508.115,8	162.493.180,9	751.152.439,5	111.449.444,0	740.025.333,0	35.355.676,3			
<b>RESERVA DO RPPS</b>	0,0	0,0	0,0	0,0	0,0	0,0	0,0	0,0	0,0			


**DESPESAS INTRA-ORÇAMENTÁRIAS**

DESPESAS INTRA-ORÇAMENTÁRIAS	DOTAÇÃO INICIAL (d)		DOTAÇÃO ATUALIZADA (e)		DESPESAS EMPENHADAS		SALDO (g) = (e - f)	DESPESAS LIQUIDADAS		SALDO (i) = (e - h)	DESPESAS PAGAS ATE O BIM (j)	PROCESSADOS
	No Bimestre		Até 12/2022		Até 12/2022			Até 12/2022				
	(d)	(e)	(f)	(g)	(h)	(i)		(j)				
<b>DESPESAS CORRENTES</b>	26.672.000,0	30.506.147,6	6.871.816,5	27.463.764,7	3.042.382,9	27.366.447,6	3.139.700,0	26.076.056,0	97.317,1			
PESSOAL E ENCARGOS SOCIAIS	0,0	0,0	0,0	0,0	0,0	0,0	0,0	0,0	0,0			
JUROS E ENCARGOS DA DÍVIDA	0,0	0,0	0,0	0,0	0,0	0,0	0,0	0,0	0,0			
OUTRAS DESPESAS CORRENTES	0,0	0,0	0,0	0,0	0,0	0,0	0,0	0,0	0,0			
<b>DESPESAS DE CAPITAL</b>	0,0	0,0	0,0	0,0	0,0	0,0	0,0	0,0	0,0			
INVESTIMENTOS	0,0	0,0	0,0	0,0	0,0	0,0	0,0	0,0	0,0			
INVERSOES FINANCEIRAS	0,0	0,0	0,0	0,0	0,0	0,0	0,0	0,0	0,0			
AMORTIZAÇÃO DA DÍVIDA	0,0	0,0	0,0	0,0	0,0	0,0	0,0	0,0	0,0			
<b>TOTAL</b>	26.672.000,0	30.506.147,6	6.871.816,5	27.463.764,7	3.042.382,9	27.366.447,6	3.139.700,0	26.076.056,0	97.317,1			

**Rodrigo Gabriel Costa**  
 Prefeito  
 Rodrigo Amorim Camargo  
 Controlador Geral do Município  
 Mestrópolis, 17.734 OAB/RJ 119.861  
 Mônica Peres Carneiro  
 Gerente Cont. Geral  
 CPF 082.787.457-40  
 Secretário Mun. de Finanças  
 Matrícula 177731 / PMSM  
 Data de Emissão: 27/01/2023 20:50h  
 160 RREO


Nota : Durante o Exercício, somente as despesas liquidadas são consideradas executadas. No encerramento do exercício, as despesas não liquidadas inscritas em restos a pagar não processados são também consideradas executadas. Dessa forma, para maior transparência, as despesas executadas estão segregadas em:

- a) Despesas liquidadas, consideradas aquelas em que houve a entrega do material ou serviço, nos termos do art. 63 da Lei 4.320/64.
- b) Despesas empenhadas mas não liquidadas, inscritas em Restos a pagar não processados, consideradas liquidadas no encerramento do exercício, por força do art.35, inciso II da Lei 4.320/64.

  
 Mônica Peres Carvalho  
 Gerente Cont. Gerencial  
 CPF 092.787.157-00  
 Matr. 1021670-9Mat. 15657

  
 Leonardo de Oliveira  
 Secretário Mun. de Finanças  
 Matrícula 17724 / P/MBM

  
 Rodrigo Amorim Camargo  
 Controlador Geral do Município  
 Matrícula: 17.734 OAB/RJ 119.061

  
 Rodrigo Drable Costa  
 Prefeito

CHIEFE DO PODER EXECUTIVO: RODRIGO DRABLE COSTA  
 RESPONSÁVEL PELA CONTABILIDADE: CRISTINA MARIA PEREIRA  
 SIGFIS - Versão 2022

Data de Emissão: 27/01/2023 20:50h

Anexo 1 do RREO

MUNICÍPIO DE BARRA MANSA  
 RELATORIO RESUMIDO DA EXECUÇÃO ORÇAMENTÁRIA  
 DEMONSTRATIVO DA EXECUÇÃO DAS DESPESAS POR FUNÇÃO / SUBFUNÇÃO  
 ORÇAMENTOS FISCAL E DA SEGURIDADE SOCIAL  
 PERÍODO DE REFERÊNCIA : 6º Bimestre / 2022

RREO - Anexo 2 (LRF, Art. 52, inciso II, alínea "c")

FUNÇÃO / SUBFUNÇÃO	DOTAÇÃO INICIAL	DOTAÇÃO ATUALIZADA	DESPESAS EMPENHADAS		SALDO (c) = (a-d)	DESPESAS LIQUIDADAS		SALDO (e) = (b-f)	INSCRITAS EM RESTOS A PAGAR, NÃO PROC.
			No Bimestre	Ano 12/2022		Ano 12/2022	% (col/total)		
DESPESAS DE EXERCÍCIO ANTERIOR (RREO - Anexo 3)	0,00	0,00	0,00	0,00	0,00	0,00	0,00	0,00	0,00
Legislativa	13.302.336,3	13.714.826,3	3.776.965,4	18.209.714,0	1,8	18.209.714,0	13.302.336,3	154.007,4	203.795,1
Ação Legislativa	13.302.336,3	13.714.826,3	3.776.965,4	18.209.714,0	1,8	18.209.714,0	13.302.336,3	154.007,4	203.795,1
Administrativa	68.076.299,0	68.076.299,0	17.086.899,9	127.173.495,5	15,2	127.173.495,5	68.076.299,0	13.131.465,5	8.373.094,4
Planejamento e Organização	665.000,0	665.000,0	216.000,0	710.000,0	15,9	710.000,0	665.000,0	0,00	0,00
Administração Geral	665.000,0	665.000,0	216.000,0	710.000,0	15,9	710.000,0	665.000,0	0,00	0,00
Administração Financeira	144.000,0	144.000,0	4.348.071,1	15.412.795,4	13,5	15.412.795,4	144.000,0	103.876.822,2	5.045.618,3
Ordenamento Territorial	189.000,0	189.000,0	4.862.289,5	17.290.931,6	1,5	17.290.931,6	189.000,0	11.712.056,7	373.335,1
Segurança Cidadã	1.479.000,0	1.479.000,0	1.150.000,0	1.150.000,0	0,1	1.150.000,0	1.479.000,0	0,00	0,00
Segurança Pública	1.479.000,0	1.479.000,0	1.150.000,0	1.150.000,0	0,1	1.150.000,0	1.479.000,0	0,00	0,00
Policiamento	4.000,0	4.000,0	0,00	0,00	0,0	0,00	4.000,0	0,00	0,00
Defesa Civil	5.000,0	5.000,0	0,00	0,00	0,0	0,00	5.000,0	0,00	0,00
Informação e Inteligência	6.000,0	6.000,0	0,00	0,00	0,0	0,00	6.000,0	0,00	0,00
Assistência Social	6.182.986,0	6.182.986,0	1.852.100,1	8.719.226,9	15,1	8.719.226,9	6.182.986,0	1.008.245,9	983.878,8
Administração Geral	3.771.500,0	3.771.500,0	604.949,9	2.507.552,2	0,6	2.507.552,2	3.771.500,0	5.131.939,4	132.622,4
Assistência ao Idoso	30.000,0	30.000,0	0,00	0,00	0,0	0,00	30.000,0	0,00	0,00
Assistência à Criança e ao Adolescente	2.569.400,0	2.569.400,0	727.210,1	4.446.288,1	0,6	4.446.288,1	2.569.400,0	450,6	0,00
Assistência Comunitária	114.000,0	114.000,0	21.083.499,9	168.707.259,3	13,8	168.707.259,3	114.000,0	1.050.803,4	1.586.596,7
Proteção Social	2.261.000,0	2.261.000,0	151.727,9	1.462.716,3	0,2	1.462.716,3	2.261.000,0	21.174.808,6	93.714.970,6
Administração Geral	112.000,0	112.000,0	20.924.645,1	20.924.645,1	13,6	20.924.645,1	112.000,0	1.639.027,6	0,00
Proteção do Regime Estudantil	123.452.099,0	123.452.099,0	24.001.079,6	285.320.323,2	25,6	285.320.323,2	123.452.099,0	41.700.308,2	213.546.408,9
Atenção Básica	60.813.500,0	60.813.500,0	77.702.892,2	140.593.246,8	19,0	140.593.246,8	60.813.500,0	14.337.893,9	96.417.590,2
Assistência Hospitalar e Ambulatorial	72.273.000,0	72.273.000,0	15.251.692,3	140.593.246,8	0,4	140.593.246,8	72.273.000,0	23.558.862,9	94.236.104,6
Suprimento Farmacêutico e Terapêutico	299.000,0	299.000,0	945.393,4	4.263.197,2	0,0	4.263.197,2	299.000,0	1.690.465,2	3.990.000,0
Vigilância Sanitária	2.280.000,0	2.280.000,0	103.186,1	1.021.481,5	0,0	1.021.481,5	2.280.000,0	3.922,9	191.323,2
Vigilância Epidemiológica	2.471.000,0	2.471.000,0	23.983,2	4.473.383,5	0,2	4.473.383,5	2.471.000,0	1.664.374,5	54.071,6
Trabalho	1.729.000,0	1.729.000,0	23.983,2	4.473.383,5	0,2	4.473.383,5	1.729.000,0	198.074,5	188.074,5
Proteção e Benefícios ao Trabalhador	1.729.000,0	1.729.000,0	23.983,2	4.473.383,5	0,2	4.473.383,5	1.729.000,0	198.074,5	188.074,5
Emprego no Trabalho	541.237.000,0	541.237.000,0	36.309.913,8	193.314.863,6	0,6	193.314.863,6	541.237.000,0	134.671.321,1	4.643.242,2
Administração Geral	3.922.500,0	3.922.500,0	-71.440,1	2.940.467,0	0,3	2.940.467,0	3.922.500,0	1.084.219,4	1.037.533,9
Estrutura Fundamental	128.442.000,0	128.442.000,0	26.762.776,8	147.470.784,8	78,8	147.470.784,8	128.442.000,0	142.011.031,4	4.450.733,0
Ensino Médio	486.000,0	486.000,0	86.071,5	371.438,1	0,0	371.438,1	486.000,0	86.071,5	0,00
Ensino Profissional	702.000,0	702.000,0	75.391,1	371.438,1	0,0	371.438,1	702.000,0	37.825,5	119.920,4
Educação Infantil	143.000,0	143.000,0	697.400,1	3.442.003,9	0,4	3.442.003,9	143.000,0	2.147.986,1	194.420,5
Educação de Jovens e Adultos	4.893.000,0	4.893.000,0	189.000,0	5.651.181,2	0,1	5.651.181,2	4.893.000,0	3.261.997,4	143.000,0
Educação Especial	1.181.000,0	1.181.000,0	973.198,0	848.327,2	0,1	848.327,2	1.181.000,0	647.198,2	728.290,2
Cultura	7.000,0	7.000,0	0,00	0,00	0,0	0,00	7.000,0	0,00	0,00
Par. - Incl. - Aplicação e Arqueológico	364.000,0	364.000,0	373.798,0	948.997,9	0,1	948.997,9	364.000,0	542.830,4	301.198,2
Patrimônio Cultural	20.000,0	20.000,0	0,00	0,00	0,0	0,00	20.000,0	0,00	0,00
Patrimônio Cultural - Arqueológico	20.000,0	20.000,0	0,00	0,00	0,0	0,00	20.000,0	0,00	0,00
Urbanismo	5.315.100,0	5.315.100,0	3.430.837,8	8.129.975,4	1,0	8.129.975,4	5.315.100,0	3.388.030,3	3.496.190,3
Infra-estrutura Urbana	20.000,0	20.000,0	0,00	0,00	0,0	0,00	20.000,0	0,00	0,00
Saneamento	24.193.000,0	24.193.000,0	3.197.034,2	31.221.122,2	4,9	31.221.122,2	24.193.000,0	1.238.623,4	1.431.365,1
Saneamento Básico Urbano	24.193.000,0	24.193.000,0	3.197.034,2	31.221.122,2	4,9	31.221.122,2	24.193.000,0	1.238.623,4	1.431.365,1
Gestão Ambiental	14.670.000,0	14.670.000,0	794.145,8	15.943.367,8	2,6	15.943.367,8	14.670.000,0	14.376.122,4	2.709.877,6
Proteção e Conservação Ambiental	14.670.000,0	14.670.000,0	794.145,8	15.943.367,8	2,6	15.943.367,8	14.670.000,0	14.376.122,4	2.709.877,6

*Edgardo Prable Costa*  
 Prefeito

*Rodrigo Amorim Corrêa*  
 Controlador Geral do Município  
 Inscrit. nº 17.734.048/RJ-16.561

*Leonardo Ramon de Oliveira*  
 Mônica Peres Carvalho  
 Secretária de Finanças  
 CPF 082.707.157-00  
 Inscrit. nº 17.732.710/23

Anexo II do RREO  
 Data de Emissão: 27/01/2023 20:50h  
 SIGFIS - Versão 2022

CHEFE DO ORDEM EXECUTIVO: RODRIGO OSABE E COSTA  
 RESPONSÁVEL PELA CONTRIBUIÇÃO: CRISTINA MARIA PEREIRA

MUNICÍPIO DE BARRA MANSA  
RELATÓRIO RESUMIDO DA EXECUÇÃO ORÇAMENTÁRIA  
DEMONSTRATIVO DA EXECUÇÃO DAS DESPESAS POR FUNÇÃO / SUBFUNÇÃO  
ORÇAMENTOS FISCAL E DA SEGURIDADE SOCIAL  
PERÍODO DE REFERÊNCIA: 6º Bimestre / 2022

RREO - Anexo 2 (LRF, Art. 52, Inciso II, alínea "c")

FUNÇÃO / SUBFUNÇÃO	DOTAÇÃO INICIAL	DOTAÇÃO ATUALIZADA	DESPESAS EMPENHADAS		SALDO (c) = (a-b)	DESPESAS LIQUIDADAS		SALDO (e)-(d)	INSCRITAS EM RESTOS A PAGAR NÃO PROC. (f)		
			No Bimestre	Até 12/2022 (b)		%	Até 12/2022 (d)			%	
											(total b)
<b>Agricultura</b>	670.000,0	2.458.158,7	16.283,9	183.564,9	0,0	2.274.593,8	183.565,6	0,0	2.274.593,7	40,1	
Administração Geral	20.000,0	20.000,0	0,0	0,0	0,0	20.000,0	0,0	0,0	20.000,0	0,0	
Administração Financeira	5.000,0	1.000,0	0,0	0,0	0,0	1.000,0	0,0	0,0	1.000,0	0,0	
Normalização e Fiscalização	5.000,0	1.000,0	0,0	0,0	0,0	1.000,0	0,0	0,0	1.000,0	0,0	
Promoção da Produção Agropecuária	620.000,0	2.431.158,7	16.283,9	180.204,4	0,0	2.250.954,3	180.204,5	0,0	2.250.954,2	40,1	
Defesa Agropecuária	20.000,0	5.000,0	0,0	3.360,5	0,0	1.639,5	3.360,5	0,0	1.639,5	0,0	
Indústria	3.000,0	0,0	0,0	0,0	0,0	0,0	0,0	0,0	0,0	0,0	
Promoção Industrial	1.000,0	0,0	0,0	0,0	0,0	0,0	0,0	0,0	0,0	0,0	
Produção Industrial	2.000,0	0,0	0,0	0,0	0,0	0,0	0,0	0,0	0,0	0,0	
<b>Comércio e Serviços</b>	1.047.500,0	1.395.828,9	0,0	1.334.194,0	0,2	61.634,9	28.512,0	1.234.692,2	0,2	161.136,8	99.901,9
Extensão Rural	65.000,0	971.000,0	0,0	964.871,1	0,1	16.328,9	28.512,0	912.261,3	0,1	58.738,8	42.409,8
Promoção Comercial	65.000,0	10.000,0	0,0	0,0	0,0	35.306,0	0,0	10.000,0	0,0	92.398,0	57.692,0
Turismo	47.500,0	414.828,9	0,0	379.523,0	0,0	3.583.416,6	962.232,4	322.430,9	1,0	3.959.078,6	415.660,0
<b>Energia</b>	8.817.380,0	11.465.991,5	-552.707,8	7.883.572,9	1,0	3.583.416,6	962.232,4	7.467.912,5	1,0	3.959.078,6	415.660,0
Energia Elétrica	8.817.380,0	11.465.991,5	-552.707,8	7.883.572,9	1,0	3.583.416,6	962.232,4	7.467.912,5	1,0	3.959.078,6	415.660,0
Transporte	908.000,0	1.108.168,7	-31.964,2	726.472,5	0,1	381.636,2	560.853,2	560.853,2	0,1	547.245,5	165.669,3
Transporte Rodoviário	908.000,0	1.108.168,7	-31.964,2	726.472,5	0,1	381.636,2	560.853,2	560.853,2	0,1	547.245,5	165.669,3
Desporto e Lazer	300.000,0	7.032.594,2	4.869,5	6.162.976,9	0,8	850.466,6	160.935,5	153.546,4	0,0	8.678.968,6	6.628.525,2
Desporto de Rendimento	70.000,0	44.463,4	0,0	30.953,4	0,0	13.850,0	8.121,2	15.961,2	0,0	28.842,2	14.952,2
Desporto Comunitário	250.000,0	242.868,6	4.090,5	112.181,8	0,0	130.486,8	7.914,3	89.479,6	0,0	153.189,0	22.702,1
Lazer	70.000,0	6.745.462,2	0,0	6.039.335,4	0,8	705.126,8	0,0	48.500,6	0,0	6.696.957,6	5.695.650,8
<b>Encargos especiais</b>	23.424.933,7	40.993.569,2	4.354.821,8	40.816.679,5	5,2	376.829,7	7.990.440,4	40.611.254,8	5,4	382.254,4	5.424,7
Serviço da Dívida Interna	23.424.933,7	40.993.569,2	4.354.821,8	40.816.679,5	5,2	376.829,7	7.990.440,4	40.611.254,8	5,4	382.254,4	5.424,7
Reserva de Contingência	3.000.000,0	0,0	0,0	0,0	0,0	0,0	0,0	0,0	0,0	0,0	0,0
Reserva de Contingência	3.000.000,0	0,0	0,0	0,0	0,0	0,0	0,0	0,0	0,0	0,0	0,0
<b>TOTAL (III) = (I + II)</b>	26.672.000,0	30.426.147,6	6.871.816,4	27.463.764,7	3,5	2.982.382,9	6.824.160,6	27.386.447,6	3,6	3.059.700,0	97.317,1
	596.100.000,0	862.601.863,5	111.950.323,6	786.568.115,8	100,00	76.093.707,6	162.485.160,9	751.152.439,6	100,00	111.449.443,6	35.356.576,2

*Guar*  
Rodrigo Dirable Costa  
Prefeito

*Rodrigio Amorim*  
Rodrigo Amorim  
Controlador Geral do Município  
Matrícula: 17.734 OAB/RJ. 119.591

*Leonardo Ramon de Oliveira*  
Leonardo Ramon de Oliveira  
Gerente Cont. Gerencial  
CPF 082.787.457-00  
Matrícula 17724 / PMSM

FUNÇÃO / SUBFUNÇÃO	DOTAÇÃO INICIAL	DOTAÇÃO ATUALIZADA	DESPESAS EMPENHADAS		SALDO (c) = (a-b)	DESPESAS LIQUIDADAS		SALDO (e) = (d-e)	INSCRITAS EM RESTOS A PAGAR NÃO PROC. (f)		
			No Bimestre	Até 12/2022 (b)		%	Até 12/2022 (d)			%	
											(total b)
<b>DESPESAS (INTRA-ORÇAMENTÁRIAS)</b>	26.672.000,0	30.426.147,6	6.871.816,4	27.463.764,7	3,5	2.982.382,9	6.824.160,6	27.386.447,6	3,6	3.059.700,0	97.317,1
Legislativa	314.000,0	362.000,0	48.823,3	362.833,3	0,0	-823,3	66.864,4	362.623,3	0,0	-823,3	0,0
Ação Legislativa	314.000,0	362.000,0	48.823,3	362.833,3	0,0	-823,3	66.864,4	362.623,3	0,0	-823,3	0,0
Administração	7.202.000,0	6.472.000,0	1.406.144,2	6.399.240,3	0,8	72.759,7	1.416.848,3	6.399.240,3	0,9	72.759,7	0,0
Administração Social	7.202.000,0	6.472.000,0	1.406.144,2	6.399.240,3	0,8	72.759,7	1.416.848,3	6.399.240,3	0,9	72.759,7	0,0
Assistência Social	196.000,0	216.500,0	52.443,5	216.900,0	0,0	0,0	52.443,5	216.500,0	0,0	0,0	0,0
Administração Geral	180.000,0	216.500,0	52.443,5	216.900,0	0,0	0,0	52.443,5	216.500,0	0,0	0,0	0,0
Previdência Social	64.000,0	64.000,0	10.595,5	53.514,8	0,0	10.485,2	11.269,5	53.514,8	0,0	10.485,2	0,0
Administração Geral	64.000,0	64.000,0	10.595,5	53.514,8	0,0	10.485,2	11.269,5	53.514,8	0,0	10.485,2	0,0
Saúde	2.142.000,0	3.697.236,6	1.009.773,0	3.338.467,2	0,4	368.763,5	963.455,9	3.241.150,1	0,4	456.880,5	97.317,1
Atenção Básica	2.142.000,0	3.420.000,0	793.542,4	3.061.236,6	0,4	358.763,5	866.225,3	2.953.916,5	0,4	456.880,5	97.317,1
Assistência Hospitalar e Ambulatorial	0,0	277.236,6	277.233,6	277.230,6	0,0	0,0	277.230,6	277.230,6	0,0	0,0	0,0

CHIEFE DO PODER EXECUTIVO: RODRIGO DRIBALE COSTA  
RESPONSÁVEL PELA CONTABILIDADE: CRISTINA MARIA PEREIRA

SIGFIS - Versão 2022

Data de Emissão: 27/01/2023 20:50h

Anexo II do RREO

*Mônica Peres Carvalho*  
Mônica Peres Carvalho  
Gerente Cont. Gerencial  
CPF 082.787.457-00  
Matrícula 17724 / PMSM

**MUNICÍPIO DE BARRA MANSA**  
**RELATÓRIO RESUMIDO DA EXECUÇÃO ORÇAMENTÁRIA**  
**DEMONSTRATIVO DA EXECUÇÃO DAS DESPESAS POR FUNÇÃO / SUBFUNÇÃO**  
**ORÇAMENTOS FISCAL E DA SEGURIDADE SOCIAL**

PERÍODO DE REFERÊNCIA : 6º Bimestre / 2022

RREO - Anexo 2 (LRF, Art. 52, Inciso II, alínea "c")

FUNÇÃO / SUBFUNÇÃO	DOTAÇÃO INICIAL	DOTAÇÃO ATUALIZADA	DESPESAS EMPENHADAS		SALDO (c) = (a+b)	DESPESAS LIQUIDADAS		SALDO (e)=(a-d)	INSCRITAS EM RESTOS A PAGAR NÃO PROC. (f)
			Até 12/2022			Até 12/2022			
			No Bimestre	% (b/total b)		No Bimestre	% (d/total d)		
<b>Educação</b>	16.180.000,0	19.614.417,0	4.293.278,9	17.093.419,2	2,2	17.093.419,2	4.293.278,0	2.320.997,8	0,0
Administração Geral	20.000,0	20.000,0	0,0	0,0	0,0	0,0	0,0	20.000,0	0,0
Ensino Fundamental	14.300.000,0	17.715.834,9	3.921.569,5	15.579.401,0	2,0	15.579.401,0	3.921.569,5	2.136.433,8	0,0
Ensino Médio	90.000,0	65.548,4	17.322,5	69.259,5	0,0	69.259,5	17.322,5	16.288,9	0,0
Ensino Profissional	80.000,0	72.615,2	14.691,1	62.430,5	0,0	62.430,5	14.691,1	10.184,7	0,0
Educação Infantil	650.000,0	637.918,4	136.214,4	545.598,9	0,1	545.598,9	136.214,4	92.319,9	0,0
Educação de Jovens e Adultos	20.000,0	20.000,0	0,0	0,0	0,0	0,0	0,0	20.000,0	0,0
Educação Especial	1.000.000,0	1.062.500,1	203.480,4	836.729,3	0,1	836.729,3	203.480,4	225.770,8	0,0

*Mônica Peres Carvalho*  
**Mônica Peres Carvalho**  
 Gerente Cont. Gerencial  
 CPF 082.787.157-00  
 CRC/RJ 1021670-9/Met. 15657

*Roberto Barros de Oliveira*  
**Roberto Barros de Oliveira**  
 Secretário Mun. de Finanças  
 Matrícula 17724 / PMSM

*Rodrigo Amorim Camargo*  
**Rodrigo Amorim Camargo**  
 Controlador Geral do Município  
 Matrícula: 17.734 CAB/RJ 119.681

*Rodrigo Drable Costa*  
**Rodrigo Drable Costa**  
 Prefeito

**FONTE:**

Nota : Durante o Exercício, somente as despesas liquidadas são consideradas executadas. No encerramento do exercício, as despesas não liquidadas inscritas em restos a pagar não processados são também consideradas executadas. Dessa forma, para maior transparência, as despesas executadas estão segregadas em:

- a) Despesas liquidadas, consideradas aquelas em que houve a entrega do material ou serviço, nos termos do art. 63 da Lei 4.320/64.
- b) Despesas empenhadas mas não liquidadas, inscritas em Restos a pagar não processados, consideradas liquidadas no encerramento do exercício, por força do art.35, inciso II da Lei 4.320/64.

CHEFE DO PODER EXECUTIVO: RODRIGO DRABLE COSTA  
 RESPONSÁVEL PELA CONTABILIDADE: CRISTINA MARIA PEREIRA

SIGFIS - Versão 2022

Data de Emissão: 27/01/2023 20:50h

Anexo II do RREO

MUNICÍPIO DE BARRA MANSA  
RELATÓRIO RESUMIDO DA EXECUÇÃO ORÇAMENTÁRIA  
DEMONSTRATIVO DA RECEITA CORRENTE LÍQUIDA  
ORÇAMENTOS FISCAL E DA SEGURIDADE SOCIAL  
PERÍODO DE REFERÊNCIA : 6º Bimestre / 2022

LRP, art 53, inciso I - Anexo 3

R\$1,00

ESPECIFICAÇÃO	EVOLUÇÃO DA RECEITA REALIZADA NOS ÚLTIMOS 12 MESES												TOTAL ULT - 12 M.	PREVISÃO ATUALIZADA
	JAN/2022	FEV/2022	MAR/2022	ABR/2022	MAI/2022	JUN/2022	JUL/2022	AGO/2022	SET/2022	OCT/2022	NOV/2022	DEZ/2022		
<b>RECEITAS CORRENTES (I)</b>	96.941.628,5	99.089.706,6	99.865.351,4	57.624.963,9	66.957.028,1	101.339.448,3	62.575.280,0	56.204.212,8	62.524.796,5	59.179.781,6	66.288.421,6	64.688.430,2	823.050.032,5	796.628.165,7
Impostos, Taxas e Contribuições de Melhoria	6.194.187,2	8.371.124,5	16.495.301,4	6.929.263,2	6.610.201,4	8.288.484,9	7.689.610,2	7.399.710,8	8.534.699,3	8.844.662,8	7.197.420,9	9.125.072,5	105.675.655,0	108.584.517,7
Imposto s/ a Prop. Predial/Territorial Urbana (PTU)	340.730,4	1.537.266,6	12.177.119,7	1.415.954,5	1.803.433,8	1.493.354,4	1.220.747,0	1.260.704,1	1.134.880,7	1.023.820,3	1.047.310,2	1.068.302,6	25.933.607,3	24.029.000,0
Imposto s/ Serviços de Qualquer Natureza (ISS)	4.929.200,5	4.252.670,8	4.628.088,6	4.275.462,0	4.226.962,7	4.821.332,3	4.681.639,0	5.008.114,5	6.245.011,2	6.655.477,5	4.822.623,0	5.465.712,4	60.367.070,3	57.681.517,7
Imposto s/ Transmissão de Bens Imóveis	141.346,2	261.873,3	368.676,7	358.646,0	361.674,6	351.614,6	203.136,3	203.136,3	338.519,5	372.964,1	584.672,7	289.072,9	4.162.943,7	3.932.000,0
Imposto s/ a Renda e Proventos de Qualquer Natureza	721.332,8	2.198.075,5	826.795,4	723.491,2	2.028.970,0	1.370.401,3	1.271.861,3	631.223,6	821.405,6	620.694,6	600.610,2	1.163.208,9	12.778.169,4	21.122.000,0
Outros Impostos, Taxas e Contribuições de Melhoria	61.574,3	121.483,3	265.030,8	151.709,5	191.938,4	351.581,3	218.649,3	226.632,3	192.799,0	167.586,1	1.78.715,7	2.243.873,3	2.743.873,3	1.830.000,0
RECEITA DE CONTRIBUIÇÕES	861.351,4	4.898.208,3	1.398.888,8	1.521.983,7	5.367.373,4	4.546.561,3	3.187.875,4	2.716.950,4	2.286.991,6	1.954.517,0	3.347.397,0	4.099.432,2	36.000.091,3	35.546.960,0
RECEITA PATRIMONIAL	783.216,7	942.834,4	1.155.053,9	1.123.394,3	1.374.292,4	1.330.654,4	1.573.821,8	1.499.306,2	1.499.306,2	1.240.962,4	1.247.296,5	1.991.272,3	16.092.101,7	6.130.185,0
Rendimentos de Aplicação Financeira	783.216,7	942.834,4	1.155.053,9	1.123.394,3	1.374.292,4	1.330.654,4	1.573.821,8	1.499.306,2	1.499.306,2	1.240.962,4	1.247.296,5	1.991.272,3	15.868.990,0	3.957.100,0
Outras Receitas Patrimoniais	0,0	0,0	0,0	0,0	22.740,3	27.726,1	27.192,6	31.662,0	29.532,6	0,0	3.686,6	32.572,6	175.115,7	2.173.085,0
Receita Agropecuária	0,0	0,0	0,0	0,0	0,0	0,0	0,0	0,0	0,0	0,0	0,0	0,0	0,0	0,0
Receita Industrial	0,0	0,0	0,0	0,0	0,0	0,0	0,0	0,0	0,0	0,0	0,0	0,0	0,0	0,0
Receita de Serviços	5.091.981,4	4.971.398,2	5.818.874,1	5.815.198,1	6.095.122,7	6.095.144,8	5.722.867,8	5.975.031,6	5.822.706,3	5.751.335,9	5.838.133,7	5.764.410,7	68.212.443,3	68.182.500,0
TRANSFERÊNCIAS CORRENTES	52.415.540,3	47.812.753,8	41.276.995,2	40.041.502,7	43.298.214,3	79.793.477,1	43.069.557,0	39.667.334,2	42.944.577,5	35.946.621,6	44.340.736,5	59.426.448,0	587.887.000,6	565.901.915,3
Cota-Parte do FPM	8.287.729,6	11.589.012,2	7.013.804,6	8.316.804,9	9.248.055,9	8.630.612,8	11.646.825,8	7.740.265,6	7.740.265,6	7.402.659,5	9.303.795,5	14.456.233,5	112.110.814,7	99.924.450,6
Cota-Parte do ICMS	5.862.066,0	6.186.431,7	5.199.335,2	5.542.983,4	6.336.540,7	6.333.615,4	5.086.109,8	5.242.985,5	6.333.218,3	4.521.448,8	5.778.145,6	5.156.794,8	67.990.968,4	68.800.000,0
Cota-Parte do IPVA	2.650.115,7	7.530.481,6	2.654.292,3	2.275.171,9	1.426.770,7	881.354,9	705.577,9	623.626,2	532.955,8	906.649,6	592.775,3	649.090,5	21.929.872,3	20.031.000,0
Cota-Parte do ITR	2.669,0	104,2	1.095,0	658,5	1.691,6	519,3	3.694,4	6.532,7	9.470,5	56.399,5	5.617,2	9.222,8	100.184,5	81.000,0
Transferências da LC 87/1986	0,0	0,0	0,0	0,0	0,0	0,0	0,0	0,0	0,0	0,0	0,0	0,0	0,0	0,0
Transferências da LC 61/1989	107.940,3	161.577,9	164.373,4	162.162,6	111.554,1	177.936,8	140.164,5	97.669,0	147.234,4	154.309,8	107.350,7	138.578,9	1.681.335,2	2.000.000,0
Transferências do FUNDEB	9.346.611,7	9.879.516,5	8.707.849,4	8.210.604,6	8.976.700,4	8.512.224,0	7.756.063,9	7.477.411,2	8.304.774,3	6.994.274,9	8.220.762,5	7.548.296,7	99.742.636,1	101.580.000,0
Outras Transferências Correntes	26.096.326,0	12.485.629,7	17.595.353,3	15.536.316,8	17.141.896,9	55.304.210,1	17.038.566,8	14.951.413,8	19.036.469,6	16.510.998,5	20.332.291,5	31.388.270,6	284.198.159,6	261.887.424,7
OUTRAS RECEITAS CORRENTES	1.805.351,5	2.273.489,5	1.720.316,0	2.197.712,1	2.247.824,0	1.520.122,3	3.322.847,9	1.467.931,3	1.434.266,5	5.139.098,1	4.616.957,9	4.281.993,9	30.017.761,0	24.882.156,7
DEDUÇÕES (II)	4.750.592,1	9.434.232,4	4.212.777,0	4.942.699,6	6.139.151,2	6.369.956,9	5.123.940,9	4.881.883,6	4.649.290,7	4.437.996,4	9.486.074,0	8.803.217,7	74.321.620,9	58.405.944,0
Contrib. p/ o Plano de Sag. Soc. Serv.	598.420,3	3.442.051,5	374.889,6	667.537,0	2.091.137,0	2.294.485,1	1.655.979,7	1.384.965,0	1.013.182,1	753.083,2	2.967.981,7	2.896.708,8	19.173.300,0	18.194.994,0
Compensação Financ. entre Reg. Previd.	768.057,4	763.118,8	843.246,4	843.246,4	843.246,4	843.246,4	843.246,4	843.246,4	843.246,4	843.246,4	843.246,4	843.246,4	15.629.367,0	6.700.000,0
Rendimentos de Aplicações de Recursos Previdenciários	0,0	0,0	0,0	0,0	0,0	0,0	0,0	0,0	0,0	0,0	0,0	0,0	0,0	0,0
Dedução de Receita p/ Formação do FUNDEB	3.394.114,4	5.229.062,1	2.994.842,3	3.231.918,2	3.400.782,6	3.239.112,1	2.869.364,2	2.773.161,2	2.699.268,9	2.526.703,6	3.157.336,9	3.182.180,3	38.748.655,5	28.939.000,0
RECEITA CORRENTE LÍQUIDA (III)	62.191.036,4	59.635.474,2	65.652.614,4	52.692.264,3	60.817.876,9	95.165.488,7	57.451.636,8	51.312.316,8	57.875.465,8	54.341.791,2	56.802.349,6	74.805.212,5	748.733.532,0	740.222.191,7
(*) Transf. obrig. União real, emendas individuais	0,0	0,0	0,0	0,0	0,0	0,0	0,0	0,0	0,0	0,0	0,0	0,0	0,0	0,0
(gr. 166-A \$ 1º da CF/IV)	0,0	0,0	0,0	0,0	0,0	0,0	0,0	0,0	0,0	0,0	0,0	0,0	0,0	0,0
RCL AJUSTADA P/ CALC. LIM. ENDIV. (V)=(III-IV)	62.191.036,4	59.635.474,2	65.652.614,4	52.692.264,3	60.817.876,9	95.165.488,7	57.451.636,8	51.312.316,8	57.875.465,8	54.341.791,2	56.802.349,6	74.805.212,5	748.733.532,0	740.222.191,7
(*) Transf. Obrig. União relativas a emendas de bancada	0,0	0,0	0,0	0,0	0,0	0,0	0,0	0,0	0,0	0,0	0,0	0,0	0,0	0,0
(art. 166 \$ 16 da CF/VI)	0,0	0,0	0,0	0,0	0,0	0,0	0,0	0,0	0,0	0,0	0,0	0,0	0,0	0,0
RCL AJUST. P/ CALC. LIM. DESP. PESSOAL (VII)=(V-VI)	62.191.036,4	59.635.474,2	65.652.614,4	52.692.264,3	60.817.876,9	95.165.488,7	57.451.636,8	51.312.316,8	57.875.465,8	54.341.791,2	56.802.349,6	74.805.212,5	748.733.532,0	740.222.191,7

Nota : Receita Corrente Líquida em reais e sem arredondamento :  
RCL dos últimos 12 meses R\$ 748.733.532,00

Rodrigo Amorim Carnago  
Controlador Geral do Município  
Matrícula: 17.734 OABRJ 119.65

Mônica Peres Carvalho  
Gerente Cont. Gerencial  
CPF 082.787.157-00  
Matrícula: 10216170-9Mat. 15857 Prefeitura Barra Mansa

Rodrigo Drable Costa  
Prefeito  
Matrícula: 17724 / PMS/MS

CHEFE DO PODER EXECUTIVO: RODRIGO DRABLE COSTA  
RESPONSÁVEL PELA CONTABILIDADE: CRISTINA MARIA PEREIRA  
SIGFIS - Versão 2022

Data de Emissão: 27/01/2023 20:51h

Anexo 3 do RREO



MUNICÍPIO DE BARRA MANSA  
RELATÓRIO RESUMIDO DA EXECUÇÃO ORÇAMENTÁRIA  
DEMONSTRATIVO DAS RECEITAS E DESPESAS PREVIDENCIÁRIAS DO REGIME PRÓPRIO DOS SERVIDORES PÚBLICOS  
ORÇAMENTO DA SEGURIDADE SOCIAL  
PERÍODO DE REFERÊNCIA : 6º Bimestre / 2022

LRF, art 53, Inciso II - Anexo 4

R\$ 1,00

REGIME PRÓPRIO DE PREVIDÊNCIA DOS SERVIDORES - RPPS					
FUNDO EM CAPITALIZAÇÃO (PLANO PREVIDENCIÁRIO)					
RECEITAS PREVIDENCIÁRIAS - RPPS (FUNDO EM CAPITALIZAÇÃO)	PREVISÃO ATUALIZADA	RECEITAS REALIZADAS			
		Até 6º Bim/2022			
<b>RECEITAS CORRENTES (I)</b>	19.181.800,0	28.232.146,0			
<b>Receitas de Contribuições dos Segurados</b>	4.887.800,0	8.106.560,7			
Civil	4.887.800,0	8.106.560,7			
Ativo	4.887.800,0	8.106.560,7			
Inativo	0,0	0,0			
Pensionista	0,0	0,0			
Militar	0,0	0,0			
Ativo	0,0	0,0			
Inativo	0,0	0,0			
Pensionista	0,0	0,0			
<b>Receitas de Contribuições Patronais</b>	10.794.000,0	17.966.281,0			
Civil	10.794.000,0	17.966.281,0			
Ativo	10.794.000,0	17.966.281,0			
Inativo	0,0	0,0			
Pensionista	0,0	0,0			
Militar	0,0	0,0			
Ativo	0,0	0,0			
Inativo	0,0	0,0			
Pensionista	0,0	0,0			
<b>Receita Patrimonial</b>	1.600.000,0	0,0			
<b>Receitas Imobiliárias</b>	0,0	0,0			
<b>Receitas de Valores Mobiliários</b>	1.600.000,0	0,0			
Outras Receitas Patrimoniais	0,0	0,0			
<b>Receita de Serviços</b>	0,0	0,0			
Outras Receitas Correntes	1.900.000,0	2.159.304,3			
Compensação Previdenciária do RGPS para o RPPS	0,0	0,0			
Aportes Periódicos para Amortização do Déficit Atual do RPPS (II)	0,0	0,0			
Demais Receitas Correntes	1.900.000,0	2.159.304,3			
<b>RECEITAS DE CAPITAL (III)</b>	0,0	0,0			
Alienação de Bens, Direitos e Ativos	0,0	0,0			
Amortização de Empréstimos	0,0	0,0			
Outras Receitas de Capital	0,0	0,0			
<b>TOTAL DAS RECEITAS FUNDO DE CAPITALIZAÇÃO - RPPS (IV) = (I + III - II)</b>	19.181.800,0	28.232.146,0			
DESPESAS PREVIDENCIÁRIAS - RPPS (FUNDO EM CAPITALIZAÇÃO)	DOTAÇÃO ATUALIZADA	DESPESAS EMPENHADAS	DESPESAS LIQUIDADAS	DESPESAS PAGAS	INSCRITAS EM RPNP
		Até 6º Bim/2022	Até 6º Bim/2022	Até 6º Bim/2022	No Exercício
Benefícios - Civil	57.746.000,0	51.241.224,1	51.241.224,1	51.241.224,1	0,0
Aposentadorias	58.684.000,0	48.684.595,3	48.684.595,3	48.684.595,3	0,0
Pensões	9.068.000,0	2.556.628,8	2.556.628,8	2.556.628,8	0,0
Outras Benefícios Previdenciários	0,0	0,0	0,0	0,0	0,0
Outras Despesas Previdenciárias	0,0	0,0	0,0	0,0	0,0
Compensação Previdenciária do RPPS para o RGPS	0,0	0,0	0,0	0,0	0,0
Demais despesas Previdenciárias	0,0	0,0	0,0	0,0	0,0
<b>TOTAL DAS DESPESAS FUNDO EM CAPITALIZAÇÃO RPPS (V)</b>	67.746.000,0	51.241.224,1	51.241.224,1	51.241.224,1	0,0
<b>RESULTADO FUNDO EM CAPITALIZAÇÃO (VI) = (IV - V)</b>	-48.564.200,0	-23.059.078,1	-23.059.078,1	-23.059.078,1	0,0
RECURSOS RPPS ARRECADADOS EM EXERCÍCIOS ANTERIORES		PREVISÃO ORÇAMENTÁRIA			
VALOR		0,0			
RESERVA ORÇAMENTÁRIA DO RPPS		PREVISÃO ORÇAMENTÁRIA			
VALOR		0,0			
APORTES DE RECURSOS PARA O FUNDO EM CAPITALIZAÇÃO DO RPPS		APORTES REALIZADAS			
Plano de Amortização - Contribuição Patronal Suplementar		0,0			
Plano de Amortização - Aporte Periódico de Valores Predefinidos		0,0			
Outros Aportes RPPS		0,0			
Recursos para Cobertura de Déficit Financeiro		0,0			
BENS E DIREITOS DO RPPS (FUNDO EM CAPITALIZAÇÃO)		PERÍODO DE REFERÊNCIA			
		Até 6º Bim/2022			
Caixa e Equivalentes de Caixa		69.875.908,9			
Investimentos e Aplicações		0,0			
Outros Bens e Direitos		0,0			
<b>TOTAL DE BENS E DIREITOS DO RPPS</b>		69.875.908,9			

CHEFE DO PODER EXECUTIVO: RODRIGO DRABLE COSTA  
RESPONSÁVEL PELA CONTABILIDADE: CRISTINA MARIA PEREIRA

SIGFIS - Versão 2022

Data de Emissão: 27/01/2023 20:51h

Anexo 4 do RREO

MUNICÍPIO DE BARRA MANSA  
RELATÓRIO RESUMIDO DA EXECUÇÃO ORÇAMENTÁRIA  
DEMONSTRATIVO DAS RECEITAS E DESPESAS PREVIDENCIÁRIAS DO REGIME PRÓPRIO DOS SERVIDORES PÚBLICOS  
ORÇAMENTO DA SEGURIDADE SOCIAL  
PERÍODO DE REFERÊNCIA : 6º Bimestre / 2022

LRF, art 53, inciso II - Anexo 4

R\$ 1,00

FUNDO EM REPARTIÇÃO (Plano Financeiro)			
RECEITAS PREVIDENCIÁRIAS FUNDO EM REPARTIÇÃO - RPPS	PREVISÃO INICIAL	PREVISÃO ATUALIZADA	RECEITAS REALIZADAS
			Até 6º Bim/2022
RECEITAS CORRENTES (VII)	43.159.200,0	55.295.868,0	61.018.472,9
Receitas de Contribuições dos Segurados	13.191.200,0	14.277.194,0	11.606.739,3
Civil	13.191.200,0	14.277.194,0	11.606.739,3
Ativo	12.106.200,0	13.178.374,0	10.557.527,0
Inativo	1.023.000,0	1.023.000,0	984.310,7
Pensionista	60.000,0	75.820,0	64.901,6
Militar	0,0	0,0	0,0
Ativo	0,0	0,0	0,0
Inativo	0,0	0,0	0,0
Pensionista	0,0	0,0	0,0
Receitas de Contribuições Patronais	21.266.000,0	32.316.674,0	33.552.366,6
Civil	21.266.000,0	32.316.674,0	33.552.366,6
Ativo	21.266.000,0	32.316.674,0	33.552.366,6
Inativo	0,0	0,0	0,0
Pensionista	0,0	0,0	0,0
Militar	0,0	0,0	0,0
Ativo	0,0	0,0	0,0
Inativo	0,0	0,0	0,0
Pensionista	0,0	0,0	0,0
Receita Patrimonial	2.000,0	2.000,0	0,0
Receitas Imobiliárias	0,0	0,0	0,0
Receitas de Valores Mobiliários	2.000,0	2.000,0	0,0
Outras Receitas Patrimoniais	0,0	0,0	0,0
Receita de Serviços	0,0	0,0	0,0
Outras Receitas Correntes	8.700.000,0	8.700.000,0	15.859.367,0
Compensação Previdenciária do RGPS para o RPPS	8.700.000,0	8.700.000,0	15.859.367,0
Demais Receitas Correntes	0,0	0,0	0,0
RECEITAS DE CAPITAL (VIII)	0,0	0,0	0,0
Alienação de Bens, Direitos e Ativos	0,0	0,0	0,0
Amortização de Empréstimos	0,0	0,0	0,0
Outras Receitas de Capital	0,0	0,0	0,0
<b>TOTAL DAS RECEITAS FUNDO EM REPARTIÇÃO RPPS (IX) = (VII + VIII)</b>	<b>43.159.200,0</b>	<b>55.295.868,0</b>	<b>61.018.472,9</b>

*incoval*  
Mônica Peres Carvalho  
Gerente Cont. Gerencial  
CPF 082.787.157-00  
CRC/RJ 102167/O-9Mat. 15657

*Leonardo Ramos de Oliveira*  
Secretário Mun. de Finanças  
Matrícula 17724 / PMBM

DESPESAS FUNDO EM REPARTIÇÃO - RPPS	DOTAÇÃO INICIAL	DOTAÇÃO ATUALIZADA	DESPESAS EMPENHADAS	DESPESAS LIQUIDADAS	DESPESAS PAGAS	INSCRITAS EM RESTOS A PAGAR NÃO PROCESSADOS
			Até 6º Bim/2022	6º Bim/2022	6º Bim/2022	6º Bim/2022
Benefícios - Civil	44.937.000,0	57.073.668,0	55.842.629,8	55.842.629,8	55.842.629,8	0,0
Aposentadorias	36.940.000,0	47.148.409,0	46.275.160,0	46.275.160,0	46.275.160,0	0,0
Pensões	7.987.000,0	9.925.262,0	9.567.469,8	9.567.469,8	9.567.469,8	0,0
Outros Benefícios Previdenciários	0,0	0,0	0,0	0,0	0,0	0,0
Outras Despesas Previdenciárias	0,0	0,0	0,0	0,0	0,0	0,0
Compensação Previdenciária do RPPS para o RGPS	0,0	0,0	0,0	0,0	0,0	0,0
Demais despesas Previdenciárias	0,0	0,0	0,0	0,0	0,0	0,0
<b>TOTAL DAS DESPESAS FUNDO EM REPARTIÇÃO RPPS (X)</b>	<b>44.937.000,0</b>	<b>57.073.668,0</b>	<b>55.842.629,8</b>	<b>55.842.629,8</b>	<b>55.842.629,8</b>	<b>0,0</b>
<b>RESULTADO FUNDO EM REPARTIÇÃO RPPS (XI) = (IX - X)</b>	<b>-1.777.800,0</b>	<b>-1.777.800,0</b>	<b>5.175.843,1</b>	<b>5.175.843,1</b>	<b>5.175.843,1</b>	<b>0,0</b>

APORTES DE RECURSOS PARA O FUNDO EM REPARTIÇÃO DO RPPS		APORTES REALIZADAS	
Recursos para Cobertura de Insuficiências Financeiras			52.703.012,5
Recursos para Formação de Reserva			0,0
<b>BENS E DIREITOS DO FUNDO (FUNDO EM REPARTIÇÃO)</b>		<b>SALDO ATUAL</b>	
Caixa e Equivalentes de Caixa			1.194.455,7
Investimentos e Aplicações			0,0
Outro Bens e Direitos			0,0

RECEITAS DA ADMINISTRAÇÃO - RPPS	PREVISÃO INICIAL	PREVISÃO ATUALIZADA	RECEITAS REALIZADAS
			Até 6º Bim/2022
Receitas Correntes	0,0	0,0	0,0
<b>Total das Receitas da Administração RPPS (XII)</b>	<b>0,0</b>	<b>0,0</b>	<b>0,0</b>

Rodrigo Amorim Camargo  
Controlador Geral do Município  
Matrícula: 17.734 OAB/RJ 119.661

Rodrigo Drable Costa  
Prefeito

CHEFE DO PODER EXECUTIVO: RODRIGO DRABLE COSTA  
RESPONSÁVEL PELA CONTABILIDADE: CRISTINA MARIA PEREIRA

SIGFIS - Versão 2022

Data de Emissão: 27/01/2023 20:51h

Anexo 4 do RREO

MUNICÍPIO DE BARRA MANSA  
RELATÓRIO RESUMIDO DA EXECUÇÃO ORÇAMENTÁRIA  
DEMONSTRATIVO DAS RECEITAS E DESPESAS PREVIDENCIÁRIAS DO REGIME PRÓPRIO DOS SERVIDORES PÚBLICOS  
ORÇAMENTO DA SEGURIDADE SOCIAL  
PERÍODO DE REFERÊNCIA : 6º Bimestre / 2022

LRF, art 53, inciso II - Anexo 4

R\$ 1,00


DESPESAS DA ADMINISTRAÇÃO - RPPS	DOTAÇÃO INICIAL	DOTAÇÃO ATUALIZADA	DESPESAS EMPENHADAS	DESPESAS LIQUIDADAS	DESPESAS PAGAS	INSCRITAS EM RPNP
			Até 6º Bim/2022	6º Bim/2022	6º Bim/2022	6º Bim/2022
Despesas Correntes (XIII)	2.312.000,0	2.310.880,0	1.738.231,1	1.683.542,6	1.683.542,6	52.669,5
Despesas de Capital (XIV)	5.000,0	2.280,0	1.089,2	1.089,2	1.089,2	0,0
<b>Total das Despesas da Administração RPPS (XV)=(XIII+XIV)</b>	<b>2.317.000,0</b>	<b>2.313.060,0</b>	<b>1.737.320,3</b>	<b>1.684.631,8</b>	<b>1.684.631,8</b>	<b>52.669,5</b>
<b>Resultado da Administração RPPS (XVI)=(XII-XV)</b>	<b>-2.317.000,0</b>	<b>-2.313.060,0</b>	<b>-1.737.320,3</b>	<b>-1.684.631,8</b>	<b>-1.684.631,8</b>	<b>-----</b>


## BENEFÍCIOS PREVIDENCIÁRIOS MANTIDOS PELO TESOUREIRO

RECEITAS PREVIDENCIÁRIAS (BENEFÍCIOS MANTIDOS PELO TESOUREIRO)	PREVISÃO ATUALIZADA (a)	RECEITAS REALIZADAS ATÉ O BIM (b)
Contribuição do Servidores	0,0	0,0
Demais Receitas Previdenciárias	0,0	0,0
<b>TOTAL DAS RECEITAS(BENEFÍCIOS MANTIDOS PELO TESOUREIRO (XVII))</b>	<b>0,0</b>	<b>0,0</b>

DESPESAS PREVIDENCIÁRIAS (BENEFÍCIOS MANTIDOS PELO TESOUREIRO)	DOTAÇÃO ATUALIZADA (c)	DESPESAS EMPENHADAS Até o Bimestre (d)	DESPESAS LIQUIDADAS Até o Bimestre (e)	DESPESAS PAGAS Até o Bimestre (f)	ESCRITAS EM RESTOS A PAGAR NÃO PROCESSADOS Até o Bimestre (g)
Aposentadorias	0,0	0,0	0,0	0,0	0,0
Pensões	0,0	0,0	0,0	0,0	0,0
Outras Despesas Previdenciárias	0,0	0,0	0,0	0,0	0,0
<b>TOTAL DAS DESPESAS (BENEFÍCIOS MANTIDOS PELO TESOUREIRO)(XVIII)</b>	<b>0,0</b>	<b>0,0</b>	<b>0,0</b>	<b>0,0</b>	<b>0,0</b>

  
Mônica Peres Carvalho  
Gerente Cont. Gerencial  
CPF 082.787.157-00  
CRC/RJ 102167/O-9Mat. 15657

  
Leonardo Ramos de Oliveira  
Secretário Muni. de Finanças  
Matricula 17724 / PNBM

  
Rodrigo Amorim Camargo  
Controlador Geral do Município  
Matricula: 17.734 OAB/RJ 119.061

  
Rodrigo Drable Costa  
Prefeito

MUNICÍPIO DE BARRA MANSA  
RELATÓRIO RESUMIDO DA EXECUÇÃO ORÇAMENTÁRIA  
DEMONSTRATIVO DOS RESULTADOS PRIMÁRIO E NOMINAL  
ORÇAMENTOS FISCAL E DA SEGURIDADE SOCIAL  
PERÍODO DE REFERÊNCIA : 6º Bimestre / 2022

LRF, art 53, inciso III - Anexo 6b

R\$ Milhares

CÁLCULO DO RESULTADO NOMINAL	ABAIXO DA LINHA	
	Em 31/12/2021 (a)	Em 31/Dez/2022 (b)
DÍVIDA CONSOLIDADA (XXVIII)	147.573.548,20	130.636.216,40
DEDUÇÕES (XXIX)	93.001.234,50	147.342.290,90
Disponibilidade de Caixa	93.001.234,50	147.342.290,90
Disponibilidade de Caixa Bruta	131.403.883,80	153.049.621,20
(-) Restos a Pagar Processados (XXX)	38.402.649,30	5.707.330,30
Demais Haveres Financeiros	0,00	0,00
DÍVIDA CONSOLIDADA LÍQUIDA (XXXI) = (XXVIII - XXIX)	54.572.313,70	-16.706.074,50
RESULTADO NOMINAL - Abaixo da Linha (XXXII) = (XXXIa - XXXIb)	71.278.388,20	
AJUSTE METODOLÓGICO	Até o 6º Bimestre / 2022	
VARIAÇÃO SALDO RPP = (XXXIII) = (XXX a - XXX b)	32.695.319,00	
RECEITA DE ALIENAÇÃO DE INVESTIMENTOS PERMANENTES (IX)	0,00	
PASSIVOS RECONHECIDOS NA DC (XXXIV)	0,00	
VARIAÇÃO CAMBIAL (XXXV)	0,00	
PAGAMENTOS DE PRECATÓRIOS INTEGRANTES DA DC (XXXVI)	0,00	
OUTROS AJUSTES (XXXVII)	0,00	
RESULTADO NOMINAL AJUSTADO - Abaixo da Linha (XXXVIII)=(XXXII-XXXIII+XXXIV+XXXV-XXXVI+XXXVII)	38.583.069,20	
RESULTADO PRIMÁRIO - Abaixo da Linha (XXXIX) = XXXVIII - (XXV - XXVI)	33.331.841,30	
INFORMAÇÕES ADICIONAIS	PREVISÃO ORÇAMENTÁRIA	
SALDO DE EXERCÍCIOS ANTERIORES	6.269.572,70	
Recursos Arrecadados em Exercícios Anteriores - RPPS	0,00	
Superávit Financeiro Utilizado para Abertura e Reabertura de Créditos Adicionais	6.269.572,70	
RESERVA ORÇAMENTÁRIA DO RPS	0,00	

*monica*  
Monica Peres Carvalho  
Gerente Cont. Gerencial  
CPF 082.787.157-00  
RORJ 102167/O-9Mat. 15657

*Leonardo Ramos de Oliveira*  
Leonardo Ramos de Oliveira  
Secretário Mun. de Finanças  
Matriculada 17724 / PMBM

*Rodrigo Amorim Camargo*  
Rodrigo Amorim Camargo  
Controlador Geral do Município  
Matriculada: 17.734 OAB/RJ 119.661

*Rodrigo Drable Costa*  
Rodrigo Drable Costa  
Prefeito

MUNICÍPIO DE BARRA MANSA  
RELATÓRIO RESUMIDO DA EXECUÇÃO ORÇAMENTÁRIA  
DEMONSTRATIVO DOS RESULTADOS PRIMÁRIO E NOMINAL  
ORÇAMENTOS FISCAL E DA SEGURIDADE SOCIAL  
PERÍODO DE REFERÊNCIA : 6º Bimestre / 2022

LRF, art 53, inciso III - Anexo 6a

R\$1,00

RECEITAS PRIMÁRIAS	PREVISÃO ATUALIZADA	Jan a Dez/2022
		RECEITAS REALIZADAS
<b>RECEITAS CORRENTES (I)</b>	769.889.185,7	784.306.198,8
Impostos, Taxas e Contribuições de Melhoria	108.584.517,7	105.675.654,8
Imposto s/ a Prop. Predial/Territorial Urbana (IPTU)	24.039.000,0	25.523.607,2
Impostos s/ Serviços de Qualquer Natureza (ISS)	57.661.517,7	60.967.070,2
Imposto s/ Transmissão de Bens Imóveis (ITBI)	3.932.000,0	4.162.943,5
Imposto de Renda Retido na Fonte (IRRF)	21.122.000,0	12.778.160,3
Outros Impostos, Taxas e Contribuições de Melhoria	1.830.000,0	2.243.873,6
Contribuições	35.546.909,0	36.000.091,1
Receita Patrimonial	6.130.185,0	16.062.101,7
Aplicações Financeiras (II)	3.957.100,0	15.886.986,1
Outras Receitas Patrimoniais	2.173.085,0	175.115,6
Transferências Correntes'	526.562.915,3	528.338.147,1
Cota Parte FPM (80%)	87.324.490,6	91.581.441,7
Cota Parte ICMS (80%)	57.178.000,0	54.395.798,6
Cota Parte IPVA (80%)	16.531.000,0	16.994.895,1
Cota Parte ITR (80%)	68.000,0	80.147,9
L.C. Nº 87/96 - ICMS Desoneração (80%)	110.000,0	0,0
L.C. Nº 61/89	1.800.000,0	1.345.068,1
Transferências do FUNDEB	101.950.000,0	99.742.636,2
Outras Transferências Correntes	261.801.424,7	284.198.159,5
Demais Receitas Correntes	92.864.658,7	98.230.204,1
Outras Receitas Financeiras (III)	0,0	7.812.907,7
Receitas Correntes Restantes	92.864.658,7	90.417.296,4
<b>RECEITAS PRIMÁRIAS CORRENTES (IV)=(I-III)</b>	765.732.085,7	760.606.305,0
<b>RECEITAS DE CAPITAL (V)</b>	18.082.646,8	1.569.946,8
Operações de Crédito (VI)	0,0	0,0
Amortização de Empréstimos (VII)	0,0	0,0
Alienação de Bens	1.005.000,0	3.500,0
Receita de Alienação de Investimentos Temporários (VIII)	0,0	0,0
Receita de Alienação de Investimentos Permanentes (IX)	0,0	0,0
Outras Alienações de bens	1.005.000,0	3.500,0
Transferências de Capital	17.077.646,8	1.566.446,8
Convênios	0,0	0,0
Outras Transferências de Capital	17.077.646,8	1.566.446,8
Outras Receitas de Capital	0,0	0,0
Outras Receitas de Capital não Primárias (X)	0,0	0,0
Outras Receitas de Capital Primárias	0,0	0,0
<b>RECEITAS PRIMÁRIAS DE CAPITAL (XI) = (V-VI-VII-VIII-IX-X)</b>	18.082.646,8	1.569.946,8
<b>RECEITA PRIMÁRIA TOTAL (XII) = (IV + XI)</b>	783.814.732,5	762.176.251,8

*marcelo*  
R. Única Peres Carvalho  
Gerente Cont. Gerencial  
CPF 082.787.157-00  
OAB/RJ 102167/O-9Mat. 15657

*Leonardo Ramos de Oliveira*  
Secretário Mun. de Finanças  
Matricula 17724 / PMBM

DESPESAS PRIMÁRIAS	DOTAÇÃO ATUALIZADA	Jan a Dez/2022					
		DESPESAS EMPENHADAS	DESPESAS LIQUIDADAS	DESPESAS PAGAS (a)	RESTOS A PAGAR PROCESSADOS PAGOS (b)	RESTOS A PAGAR NÃO PROCESSADOS	
						LIQUIDADOS	PAGOS (c)
<b>DESPESAS CORRENTES (XIII)</b>	764.676.316,3	704.934.197,5	683.988.628,0	674.473.414,5	9.097.014,2	15.835.696,9	15.835.696,9
Pessoal e Encargos Sociais	378.005.889,5	352.804.003,0	352.353.278,8	351.530.659,2	207.414,2	841.523,2	841.523,2
Juros e Encargos da Dívida (XIV)	10.777.766,9	10.640.758,2	10.635.758,2	10.635.758,2	2.775.486,0	0,0	0,0
Outras Despesas Correntes	375.892.559,9	341.689.436,4	320.979.589,0	312.306.797,1	6.114.114,1	14.994.173,7	14.994.173,7
<b>DESPESAS PRIMÁRIAS CORRENTES (XV) = (XIII - XIV)</b>	753.898.549,4	694.293.439,3	673.332.867,8	663.837.656,3	6.321.528,3	15.835.696,9	15.835.696,9
<b>DESPESAS DE CAPITAL (XVI)</b>	67.419.419,6	54.110.153,6	39.817.365,9	38.476.862,5	1.325.370,6	1.755.013,5	1.755.013,5
Investimentos	40.771.080,9	27.659.478,1	13.366.690,4	13.026.187,0	167.780,6	1.755.013,5	1.755.013,5
Inversões Financeiras	0,0	0,0	0,0	0,0	0,0	0,0	0,0
Concessão de Empréstimos (XVII)	0,0	0,0	0,0	0,0	0,0	0,0	0,0
Aquisição de Título de Capital já Integralizado (XVIII)	0,0	0,0	0,0	0,0	0,0	0,0	0,0
Aquisição de Título de Crédito (XIX)	0,0	0,0	0,0	0,0	0,0	0,0	0,0
Demais Inversões Financeiras	0,0	0,0	0,0	0,0	0,0	0,0	0,0
Amortização da Dívida (XX)	26.648.338,7	26.450.675,5	26.450.675,5	26.450.675,5	1.157.590,2	0,0	0,0
<b>DESPESAS PRIMÁRIAS DE CAPITAL (XXI) = (XVI - XVII - XVIII - XIX - XX)</b>	40.771.080,9	27.659.478,1	13.366.690,4	13.026.187,0	167.780,6	1.755.013,5	1.755.013,5
RESERVA DE CONTINGÊNCIA (XXII)	0,0	0,0	0,0	0,0	0,0	0,0	0,0
<b>DESPA PRIMÁRIA TOTAL (XXIII) = (XV + XXI + XXII)</b>	794.669.630,3	721.952.917,4	686.699.558,2	676.863.843,3	6.489.308,8	17.590.710,4	17.590.710,4
RESULTADO PRIMÁRIO - Acima da Linha (XXIV) = (XIIa - (XXIIIa)	--	--	--	61.232.389,3	--	--	--

Rodrigo Drable Costa  
Prefeito

Rodrigo Amorim Camargo  
Controlador Geral do Município  
Matricula: 17.734 OAB/RJ 119.661

CHEFE DO PODER EXECUTIVO: RODRIGO DRABLE COSTA  
RESPONSÁVEL PELA CONTABILIDADE: CRISTINA MARIA PEREIRA

SIGFIS - Versão 2022

Data de Emissão: 27/01/2023 20:51h

Anexo 6b do RREO


MUNICÍPIO DE BARRA MANSA  
RELATÓRIO RESUMIDO DA EXECUÇÃO ORÇAMENTÁRIA  
**DEMONSTRATIVO DO RESULTADO PRIMÁRIO**  
ORÇAMENTOS FISCAL E DA SEGURIDADE SOCIAL  
PERÍODO DE REFERÊNCIA : 6º Bimestre / 2022


LRF, art 53, inciso III - Anexo 6a


R\$1,00


META FISCAL PARA O RESULTADO PRIMÁRIO		VALOR CORRENTE
Meta fixada no Anexo de Metas Fiscais da LDO para o exercício de referência		0,0
<b>JUROS NOMINAIS</b>		Jan a Dez/2022
		VALOR INCORRIDO
Encargos e Variações Monetárias Ativos (XXV)		15.886.986,1
Encargos e Variações Monetárias Passivas (XXVI)		10.635.758,2
<b>RESULTADO NOMINAL - Acima da Linha (XXVII) = XXIV + (XXV - XXVI)</b>		66.483.617,2
META FISCAL PARA O RESULTADO NOMINAL		VALOR CORRENTE
Meta fixada no Anexo de Metas Fiscais da LDO para o exercício de referência		0,0

Nota : \*Para efeito deste Demonstrativo, o montante das Transferências Correntes corresponde, dentre outras receitas, ao total das Transferências Intergovernamentais, excluídas as Deduções da Receita Corrente para Formação do FUNDEB.

  
Juliana Peres Carvalho  
Gerente Cont. Gerencial  
CPF 082.787.157-00  
Matrícula 1402167JO-9Mat. 15657

  
Leonardo Ramos de Oliveira  
Secretário Mun. de Finanças  
Matrícula 177241 PMBM

  
Rodrigo Amorim Camargo  
Controlador Geral do Município  
Matrícula: 17.734 OAB/RJ 119.581

  
Rodrigo Drable Costa  
Prefeito

**MUNICÍPIO DE BARRA MANSA**  
**RELATÓRIO RESUMIDO DA EXECUÇÃO ORÇAMENTÁRIA**  
**DEMONSTRATIVO DOS RESTOS A PAGAR POR PODER E ÓRGÃO**  
**ORÇAMENTOS FISCAL E DA SEGURIDADE SOCIAL**  
**PERÍODO DE REFERÊNCIA : 6º Bimestre / 2022**

LRF, art 53, inciso V - Anexo 7

R\$1,00

PODER/ÓRGÃO	RESTOS A PAGAR PROCESSADOS E NÃO PROCESSADOS LIQUIDADOS					RESTOS A PAGAR NÃO-PROCESSADOS				
	Inscritos		Canc.	Pagos	Saldo	Exerc. Ant.	Inscritos 2021	Canc.	Pagos	Saldo
	Exerc. Ant.	2021								
<b>RESTOS A PAGAR (EXCETO INTRA-ORÇAMENTÁRI EXECUTIVO)</b>										
PREFEITURA BARRA MANSA	2.631.039,5	16.622.526,2	13.460.718,9	6.074.824,0	-281.975,2	4.102.543,1	27.044.529,1	21.181.976,2	8.580.381,0	1.404.715,0
SERV AUTONOMO AGUA E ESGOTO BARRA	1.152.252,0	745.328,5	4.133,4	340.704,4	1.552.742,7	12.592,6	1.871.088,6	143.798,5	1.766.709,0	-26.816,3
FUNDACAO DE CULTURA DE BARRA MANS	0,0	13.469,7	0,0	13.469,7	0,0	0,0	6.600,0	0,0	6.600,0	0,0
FUNDO MUN SAUDE BARRA MANSA	1.879.686,3	5.203.305,1	673.565,1	4.660.741,8	1.748.694,5	459.709,9	10.345.147,8	2.295.939,5	8.314.912,5	194.005,7
FUNDO ASSIST MEDICA BARRA MANSA-FU	1.334,3	0,0	1.334,3	0,0	0,0	0,0	305.607,2	125.441,2	180.166,0	0,0
FUNDO MUN CRIANÇA ADOLESC BARRA M	0,0	0,0	0,0	0,0	0,0	0,0	0,0	0,0	0,0	0,0
SUPERINT OBRAS SERV PÚBLICOS BARRA	2.044.795,3	0,0	0,0	0,0	2.044.795,3	0,0	0,0	0,0	0,0	0,0
FUNDO PREV SOCIAL BARRA MANSA	0,0	8.016.827,3	11.569,2	8.005.048,1	210,0	6.857,5	69.656,8	4.239,7	67.416,5	4.688,1
FUNDO MUN. DE ASSISTÊNCIA SOCIAL	18.110,7	69.630,5	18.110,7	69.630,5	0,0	45.636,4	435.396,8	74.854,5	406.378,7	0,0
FUNDO MUN MEIO AMBIENTE BARRA MANS	0,0	4.342,0	0,0	4.342,0	0,0	759,9	158.365,4	760,0	157.131,9	1.233,4
FUNDO MUN EDUCAÇÃO BARRA MANSA	403.577,4	1.368.400,2	0,0	1.201.787,5	570.190,1	0,0	0,0	1.573.696,9	10.820.347,8	-12.394.044,7
<b>LEGISLATIVO</b>										
CAMARA BARRA MANSA	0,0	0,0	0,0	0,0	0,0	0,0	65.795,2	21.494,0	44.301,2	0,0
<b>TOTAL (I)</b>	<b>8.130.795,5</b>	<b>32.043.831,5</b>	<b>14.169.431,6</b>	<b>20.370.548,0</b>	<b>5.634.647,4</b>	<b>4.627.899,4</b>	<b>40.302.196,9</b>	<b>25.402.000,5</b>	<b>30.344.344,6</b>	<b>-10.816.248,8</b>
<b>RESTOS A PAGAR (INTRA-ORÇAMENTÁRIOS) (II)</b>										
<b>EXECUTIVO</b>										
FUNDACAO DE CULTURA DE BARRA MANS	0,0	0,0	0,0	0,0	0,0	0,0	0,0	0,0	0,0	0,0
<b>TOTAL (II)</b>	<b>0,0</b>	<b>0,0</b>	<b>0,0</b>	<b>0,0</b>	<b>0,0</b>	<b>0,0</b>	<b>0,0</b>	<b>0,0</b>	<b>0,0</b>	<b>0,0</b>
<b>TOTAL (I + II)</b>	<b>8.130.795,5</b>	<b>32.043.831,5</b>	<b>14.169.431,6</b>	<b>20.370.548,0</b>	<b>5.634.647,4</b>	<b>4.627.899,4</b>	<b>40.302.196,9</b>	<b>25.402.000,5</b>	<b>30.344.344,6</b>	<b>-10.816.248,8</b>

*Mônica Peres Carvalho*  
Mônica Peres Carvalho  
Gerente Cont. Gerencial  
CPF 082.787.157-00  
CRC/RJ 102167/O-9Mat. 15657

*Leonardo Ramos de Oliveira*  
Leonardo Ramos de Oliveira  
Secretário Mun. de Finanças  
Matricula 17724 / PMSM

*Rodrigo Amorim Camargo*  
Rodrigo Amorim Camargo  
Controlador Geral do Município  
Matricula: 171734 OAB/RJ 119.661

*Rodrigo Drable Costa*  
Rodrigo Drable Costa  
Prefeito

CHEFE DO PODER EXECUTIVO: RODRIGO DRABLE COSTA  
RESPONSÁVEL PELA CONTABILIDADE: CRISTINA MARIA PEREIRA

SIGFIS - Versão 2022

Data de Emissão: 27/01/2023 20:51h

Anexo 7 do RREO

MUNICÍPIO DE BARRA MANSA  
RELATÓRIO RESUMIDO DA EXECUÇÃO ORÇAMENTÁRIA  
DEMONSTRATIVO DAS RECEITAS E DESPESAS COM MANUTENÇÃO E DESENVOLVIMENTO DO ENSINO

ORÇAMENTOS FISCAL E DA SEGURIDADE SOCIAL  
PERÍODO DE REFERÊNCIA : 6º Bimestre / 2022

LEI 9.394/96, art 72 - Anexo 8

R\$1,00

## RECEITA RESULTANTE DE IMPOSTOS (Arts. 212 e 212-A da Constituição Federal)

RECEITA RESULTANTE DE IMPOSTOS	PREVISÃO ATUALIZADA (a)	RECEITAS REALIZADAS	
		Até 6º Bim/2022 (b)	% (b/a)
<b>1-RECEITAS DE IMPOSTOS</b>			
1.1-Receita Resultante do Imposto sobre a Propriedade Predial e Territorial Urbana - IPTU	106.754.517,7	103.431.781,3	96,89
1.2-Receita Resultante do Imposto sobre Transmissão Inter Vivos - ITBI	24.039.000,0	25.523.607,2	106,18
1.3-Receita Resultante do Imposto sobre Serviços de Qualquer Natureza - ISS	3.932.000,0	4.162.943,5	105,87
1.4-Receita Resultante do Imposto sobre Imposto de Renda Retido na Fonte - IRRF	57.661.517,7	60.967.070,2	105,73
<b>2-RECEITAS DE TRANSFERÊNCIAS CONSTITUCIONAIS E LEGAIS</b>			
2.1-Cota-Parte FPM	21.122.000,0	12.778.180,3	60,50
2.1.1-Parcela referente à CF art. 159, I, alínea b	191.750.490,6	203.146.204,9	105,94
2.1.2-Parcela referente à CF art. 159, I, alíneas d e e	99.924.490,6	112.110.814,6	112,20
2.2-Cota-Parte ICMS	92.369.000,0	102.624.163,0	111,07
2.3-Cota-Parte IPI-Exportação	7.525.490,6	9.486.651,6	126,06
2.4-Cota-Parte ITR	69.600.000,0	67.960.998,2	97,65
2.5-Cota-Parte IPVA	2.000.000,0	1.681.335,1	84,07
2.6-Cota-Parte IOF-Ouro	85.000,0	100.184,7	117,86
2.7-Compensações Finan. provenientes de Impostos e Transf. Constitucionais	20.031.000,0	21.292.872,3	106,30
	0,0	0,0	
	110.000,0	0,0	
<b>3-TOTAL DA RECEITA RESULTANTE DE IMPOSTOS (1 + 2)</b>	<b>298.505.008,3</b>	<b>306.577.886,2</b>	<b>102,70</b>
<b>4- TOTAL DESTINADO AO FUNDEB - 20% DE ((2.1.1) + (2.2) + (2.3) + (2.4) + (2.6))</b>	<b>36.823.000,0</b>	<b>38.731.910,7</b>	<b>105,18</b>
<b>5- VALOR MÍNIMO A SER APLICADO ALEM DO VALOR DESTINADO AO FUNDEB - 5% DE ((2.1.1) + (2.4) + (2.5)) + 25% DE ((1.1) + (1.2) + (1.3) + (1.4) + (2.1.2) + (2.6) + (2.7))</b>	<b>37.803.252,1</b>	<b>37.912.585,9</b>	<b>100,29</b>

*incoveat*  
Mônica Peres Carvalho  
Gerente Cont. Gerencial  
CPF 082.787.157-00  
Doc/RJ 102167/O-9Mat. 15657

*[Assinatura]*  
Leonardo Ramos de Oliveira  
Secretário Mun. de Finanças  
Matrícula 17724 / PMBM

*[Assinatura]*  
Rodrigo Amorim Camargo  
Controlador Geral do Município  
Matrícula: 17.734 OAB/RJ 119.661

*[Assinatura]*  
Rodrigo Drable Costa  
Prefeito



**MUNICÍPIO DE BARRA MANSA**  
**RELATÓRIO RESUMIDO DA EXECUÇÃO ORÇAMENTÁRIA**  
**DEMONSTRATIVO DAS RECEITAS E DESPESAS COM MANUTENÇÃO E DESENVOLVIMENTO DO ENSINO**  
**DEMONSTRATIVO DAS RECEITAS E DESPESAS COM MANUTENÇÃO E DESENVOLVIMENTO DO ENSINO**  
**ORÇAMENTOS FISCAL E DA SEGURIDADE SOCIAL**  
**PERÍODO DE REFERÊNCIA : 6º Bimestre / 2022**

LEI 9.394/96, art 72 - Anexo 8

R\$1,00

RECEITAS RECEBIDAS DO FUNDEB NO EXERCÍCIO	PREVISÃO ATUALIZADA (a)	RECEITAS REALIZADAS	
		Até 6º Bim/2022 (b)	% (b/a)
6-RECEITAS RECEBIDAS DO FUNDEB	102.000.000,0	102.123.269,7	100,12
6.1-Transferências de Recursos do FUNDEB	102.000.000,0	102.123.269,7	100,12
6.1.1-Principal	101.950.000,0	99.742.636,2	97,83
6.1.2-Rendimento de Aplicação Financeira	50.000,0	2.380.633,5	4,76
6.2-FUNDEB - Complementação da União - VAAF	0,0	0,0	0,00
6.2.1-Principal	0,0	0,0	0,00
6.2.2-Rendimento de Aplicação Financeira	0,0	0,0	0,00
6.3-FUNDEB - Complementação da União - VAAT	0,0	0,0	0,00
6.3.1-Principal	0,0	0,0	0,00
6.3.2-Rendimento de Aplicação Financeira	0,0	0,0	0,00
7-RESULTADO LÍQUIDO DAS TRANSFERÊNCIAS DO FUNDEB (6.1 - 4)	66.127.000,0	61.010.725,5	93,88
RECURSOS RECEBIDOS EM EXERCÍCIOS ANTERIORES E NÃO UTILIZADOS		VALOR	
8- TOTAL DOS RECURSOS DE SUPERÁVIT			6.269.572,7
8.1- SUPERÁVIT DO EXERCÍCIO IMEDIATAMENTE ANTERIOR			6.269.572,7
8.2- SUPERÁVIT RESIDUAL DE OUTROS EXERCÍCIOS			0,0
9- TOTAL DOS RECURSOS DO FUNDEB DISPONÍVEIS PARA UTILIZAÇÃO (6 + 8)			108.392.842,4

DESPESAS COM RECURSOS DO FUNDEB	DOTAÇÃO ATUALIZADA (c)	DESPESAS Até 6º Bim/2022 Até o Bimestre (d)	DESPESAS LIQUIDADAS Até o Bimestre (e)	DESPESAS PAGAS Até o Bimestre (f)	INSCRITOS EM RP NÃO PROCESSADOS (g)
10- PROFESSIONAIS DA EDUCAÇÃO BÁSICA	106.217.273,8	93.230.986,5	93.230.986,5	93.230.986,5	0,0
10.1- Educação Infantil	2.911.003,0	2.055.855,5	2.055.855,5	2.055.855,5	0,0
10.1.1- Creche	0,0	0,0	0,0	0,0	0,0
10.1.2- Pré-escola	2.911.003,0	2.055.855,5	2.055.855,5	2.055.855,5	0,0
10.2- Ensino Fundamental	103.306.270,8	91.175.131,0	91.175.131,0	91.175.131,0	0,0
11- OUTRAS DESPESAS	7.680.000,0	4.622.809,5	2.517.555,6	2.478.278,6	2.105.253,8
11.1- Educação Infantil	330.000,0	0,0	0,0	0,0	0,0
11.1.1- Creche	0,0	0,0	0,0	0,0	0,0
11.1.2- Pré-escola	330.000,0	0,0	0,0	0,0	0,0
11.2- Ensino Fundamental	7.350.000,0	4.622.809,5	2.517.555,6	2.478.278,6	2.105.253,8
12- TOTAL DAS DESPESAS COM RECURSOS DO FUNDEB (10 + 11)	113.897.273,8	97.853.796,0	95.748.542,1	95.709.265,1	2.105.253,8

## INDICADORES DO FUNDEB

DESPESAS CUSTEADAS COM RECEITAS DO FUNDEB RECEBIDAS NO EXERCÍCIO	DESPESAS EMPENHADAS Até o Bimestre (d)	DESPESAS LIQUIDADAS Até o Bimestre (e)	DESPESAS PAGAS Até o Bimestre (f)	INSCRITAS EM RP NÃO PROCESSADOS (g)	INSCRITAS EM RP NÃO PROC S/ DISP. CAIXA (h)
13- Despesas com Profissionais da Educação Básica	93.230.986,5	93.230.986,5	93.230.986,5	0,0	0,0
14- Despesas Impostos e Transferências de Impostos	97.853.796,0	95.748.542,1	95.709.265,1	2.105.253,8	0,0
15- Despesas Complementação da União - VAAF	0,0	0,0	0,0	0,0	0,0
16- Despesas Complementação da União - VAAT	0,0	0,0	0,0	0,0	0,0
17- Despesas Complementação da União - VAAT Aplicadas na Educação Infantil	0,0	0,0	0,0	0,0	0,0
18- Despesas Complementação da União - VAAT Aplicadas em Despesa de Capital	0,0	0,0	0,0	0,0	0,0

INDICADORES - Art. 212-A, Inciso XI e § 3º - Constituição Federal	VALOR EXIGIDO (i)	VALOR APLICADO (j)	VALOR CONSIDERADO APÓS DEDUÇÕES (k)	% APLICADO (l)
19- Mín. 70% do FUNDEB na Remuneração dos Profissionais Educ. Básica	71.486.288,8	93.230.986,5	93.230.986,5	91,3
20- Perc. 50% da Complem. da União ao FUNDEB (VAAT) na Educ. Infantil	0,0	0,0	0,0	0,0
21- Mín de 15% da Complem. da União ao FUNDEB-VAAT em Desp. de Capital	0,0	0,0	0,0	0,0

INDICADORE - Art. 25, § 3º - Lei nº 14.113 de 2020 (Máximo de 10% do Superávit)	VALOR MÁXIMO PERMITIDO (m)	VALOR NÃO APLICADO (n)	VALOR NÃO APLIC. APÓS AJUSTE (o)	% NÃO APLICADO (p)
22- Total da Receita Recebida e não Aplicada no Exercício	10.212.327,0	4.289.473,8	4.289.473,8	4,2

INDICADOR - Art. 25, § 3º - Lei nº 14.113 de 2020 (Aplicação do Superávit de Exercício Anterior)	VALOR DE SUPERÁVIT PERMITIDO NO EXER. ANTERIOR (q)	VALOR NÃO APLICADO NO EXERCÍCIO ANTERIOR (r)	VALOR DE SUPERÁVIT APLICADO ATÉ O 1º QUADR. (s)	VALOR APLIC. ATÉ O 1º QUADR QUE INTEGRARÁ O LIMITE CONSTITUCIONAL (t)	VALOR APLICADO APÓS O 1º QUADR (u)	VALOR NÃO APLICADO (v)
23- Total das Despesas custeadas com Superávit do FUNDEB	10.413.785,4	6.269.572,7	6.269.572,7	6.269.572,7	0,0	0,0
23.1- Total das Desp. custeadas com FUNDEB - Impostos e Transf. de Impostos	10.413.785,4	6.269.572,7	6.269.572,7	6.269.572,7	0,0	0,0
23.2- Total das Desp. custeadas c/ FUNDEB - Complem. União (VAAF+ VAAT)	0,0	0,0	0,0	0,0	0,0	0,0

Rodrigo Amorim Camargo  
 Contador Geral do Município  
 Matrícula: 17.734 OAB/RJ 119.661

Rodrigo Drable Costa  
 Prefeito

CHEFE DO PODER EXECUTIVO: RODRIGO DRABLE COSTA  
 RESPONSÁVEL PELA CONTABILIDADE: CRISTINA MARIA PEREIRA

SIGFIS - Versão 2022

Data de Emissão: 27/01/2023 20:51h

Anexo 8 do RREO

MUNICÍPIO DE BARRA MANSA  
RELATÓRIO RESUMIDO DA EXECUÇÃO ORÇAMENTÁRIA  
DEMONSTRATIVO DAS RECEITAS E DESPESAS COM MANUTENÇÃO E DESENVOLVIMENTO DO ENSINO

ORÇAMENTOS FISCAL E DA SEGURIDADE SOCIAL  
PERÍODO DE REFERÊNCIA : 6º Bimestre / 2022

LEI 9.394/96, art 72 - Anexo B

R\$1,00

DESPESAS COM MANUTENÇÃO E DESENVOLVIMENTO DO ENSINO - MDE - CUSTEADAS COM RECEITAS DE IMPOSTOS (EXCETO FUNDB)						
DESPESAS COM AÇÕES TÍPICAS DE MDE - RECEITAS DE IMPOSTOS EXCETO FUNDEB (Por Área de Atuação)	DOTAÇÃO ATUALIZADA (c)	DESPESAS EMPENHADAS Até o Bim/2022 (d)	DESPESAS LIQUIDADAS Até o Bimestre (e)	DESPESAS PAGAS Até o Bim/2022 (f)	Inscritos em RP Não Processados (g)	
24- EDUCAÇÃO INFANTIL	10.095.825,2	7.697.811,6	7.697.811,6	7.684.930,0	0,0	
24.1- Creche	0,0	0,0	0,0	0,0	0,0	
24.2- Pré-escola	10.095.825,2	7.697.811,6	7.697.811,6	7.684.930,0	0,0	
25- ENSINO FUNDAMENTAL	51.249.472,8	38.606.214,6	38.552.008,8	38.355.821,2	54.205,8	
26- TOTAL DAS DESPESAS COM AÇÕES DO MDE	61.345.297,9	46.304.026,1	46.249.820,3	46.040.751,2	54.205,8	

APURAÇÃO DAS DESPESAS PARA FINS DE LIMITE MÍNIMO CONSTITUCIONAL		VALOR
27- TOTAL DAS DESPESAS DE MDE CUSTEADAS COM RECURSOS DE IMPOSTOS		150.427.394,75
28 (-) RESULTADO LÍQUIDO DAS TRANSFERÊNCIAS DO FUNDEB = (L7)		61.010.725,50
29 (-) RESTOS A PAGAR NÃO PROCESSADOS INSCRITOS NO EXERCÍCIO SEM DISPONIBILIDADE FINANCEIRA DE RECURSOS DO FUNDEB		0,00
30 (-) RESTOS A PAGAR NÃO PROCESSADOS INSCRITOS NO EXERCÍCIO SEM DISPONIBILIDADE FINANCEIRA DE RECURSOS DE IMPOSTOS (w)		0,00
31 (-) CANCELAMENTO, NO EXERCÍCIO, DE RESTOS A PAGAR INSCRITOS COM DISPONIBILIDADE FINANCEIRA DE RECURSOS DE IMPOSTOS VINCULADOS AO ENSINO		0,00
32- TOTAL DAS DESPESAS PARA FINS DE LIMITE (27 - (28 + 29 + 30 + 31))		89.416.669,25

APURAÇÃO DO LIMITE MÍNIMO CONSTITUCIONAL	VALOR EXIGIDO (x)	VALOR APLICADO	% APLICADO (y)
33- APLICAÇÃO EM MDE SOBRE A RECEITA RESULTANTE DE IMPOSTOS	76.644.496,55	89.416.669,25	29,17

RESTOS A PAGAR INSCRITOS EM EXERCÍCIOS ANTERIORES COM DISPONIBILIDADE FINANCEIRA DE RECURSOS DE IMPOSTOS DO FUNDEB	SALDO INICIAL (x)	RP LIQUIDADOS (ab)	RP PAGOS (ac)	RP CANCELADOS (ad)	SALDO FINAL (ae)
34- RESTOS A PAGAR DE DESPESAS COM MDE	0,00	0,00	0,00	0,00	0,00
34.1- Executados com recursos de Impostos e Transferências de Impostos	0,00	0,00	0,00	0,00	0,00
34.2- Executados com recursos do FUNDEB - Impostos	0,00	0,00	0,00	0,00	0,00
34.3- Executados com recursos do FUNDEB - YAAF e YAAT	0,00	0,00	0,00	0,00	0,00

RECEITAS ADICIONAIS PRA FINANCIAMENTO DO ENSINO	PREVISÃO ATUALIZADA (a)	RECEITAS REALIZADAS Até o Bimestre (b)
35- RECEITA DE TRANSFERÊNCIAS DO FNDE (incluindo rendimentos de aplicação Financeira)		
35.1- Salário-Educação	14.780.000,0	15.251.047,8
35.2- PDDE	11.010.000,0	12.324.370,4
35.3- Transferências Diretas - PNAE	5.000,0	1.724,9
35.4- PNATE	3.710.000,0	2.859.087,6
35.5- Outras Transferências do FNDE	55.000,0	34.000,9
36- RECEITA DE TRANSFERÊNCIAS DE CONVÊNIO	0,0	31.864,1
37- RECEITA DE ROYALTIES DESTINADOS À EDUCAÇÃO	0,0	0,0
38- RECEITA DE OPERAÇÕES DE CRÉDITO	0,0	0,0
39- OUTRAS RECEITAS PARA FINANCIAMENTO DO ENSINO	10.000,0	26.036,7
40- TOTAL RECEITAS ADICIONAIS PARA FINANCIAMENTO DO ENSINO (35 + 36 + 37 + 38)	14.790.000,0	15.277.084,5

DESPESAS CUSTEADAS COM RECEITAS ADICIONAIS PARA FINANCIAMENTO DO ENSINO (Por Área de Atuação)	DOTAÇÃO ATUALIZADA (c)	DESPESAS EMPENHADAS Até o Bimestre (d)	DESPESAS LIQUIDADAS Até o Bimestre (e)	DESPESAS PAGAS Até o Bimestre (f)	INSCRITAS EM RP NÃO PROCESSADOS (g)
41- EDUCAÇÃO INFANTIL	6.705.983,60	721.889,68	541.867,73	541.867,73	180.022,0
41.1- Creche	0,00	0,00	0,00	0,00	0,0
41.2- Pré-escola	6.705.983,60	721.889,68	541.867,73	541.867,73	180.022,0
42- ENSINO FUNDAMENTAL	21.922.117,12	25.827.834,27	22.113.564,18	21.083.698,39	3.714.270,1
43- ENSINO MÉDIO	739.747,00	441.097,52	441.097,52	441.097,52	0,0
44- ENSINO SUPERIOR	0,00	0,00	0,00	0,00	0,0
45- ENSINO PROFISSIONAL NÃO INTEGRADO AO ENSINO REGULAR	785.764,00	400.276,26	400.276,26	400.276,26	0,0
46- TOTAL DE DESPESAS CUSTEADAS COM RECURSOS ADICIONAIS PARA FINANCIAMENTO DO ENSINO	30.153.611,72	27.391.097,73	23.496.805,69	22.466.930,90	3.894.292,0

*mcovany*  
Cristina Peres Carvalho  
Gerente Cont. Gerencial  
CPF 082.787.157-00  
@RC/RJ 102167/O-9Mat. 15657

*Leonardo Ramos de Oliveira*  
Leonardo Ramos de Oliveira  
Secretário Mun. de Finanças  
Matrícula 17724 / PMBM

*Rodrigo Amorim Camargo*  
Rodrigo Amorim Camargo  
Controlador Geral do Município  
Matrícula: 17.734 OAB/RJ 119.861

*Rodrigo Drable Costa*  
Rodrigo Drable Costa  
Prefeito

CHEFE DO PODER EXECUTIVO: RODRIGO DRABLE COSTA  
RESPONSÁVEL PELA CONTABILIDADE: CRISTINA MARIA PEREIRA

SIGFIS - Versão 2022

Data de Emissão: 27/01/2023 20:51h

Anexo 8 do RREO

## MUNICÍPIO DE BARRA MANSA

RI

**DEMONSTRATIVO DAS RECEITAS E DESPESAS COM MANUTENÇÃO E DESENVOLVIMENTO DO ENSINO**  
**ORÇAMENTOS FISCAL E DA SEGURANÇA SOCIAL**  
**PERÍODO DE REFERÊNCIA : 6º Bimestre / 2022**


LEI 9.394/96, art 72 - Anexo 8

R\$ Milhares

TOTAL GERAL DAS DESPESAS COM EDUCAÇÃO	DOTAÇÃO ATUALIZADA (c)	DESPESAS EMPENHADAS Até o Bimestre (d)	DESPESAS LIQUIDADAS Até o Bimestre (e)	DESPESAS PAGAS Até o Bimestre (f)	INSCRITAS EM RP NÃO PROCESSADOS (g)
47- TOTAL GERAL DAS DESPESAS COM EDUCAÇÃO	157.387.000,00	176.407.983,00	171.764.740,82	170.488.528,82	4.643.242,2
47.1- Despesas Correntes	149.784.500,00	170.186.024,54	168.093.634,29	166.815.422,29	2.092.390,3
47.1.1- Pessoal Ativo	108.305.000,00	130.338.756,97	130.336.993,47	130.336.731,88	1.763,5
47.1.2- Pessoal Inativo	0,00	0,00	0,00	0,00	0,0
47.1.3- Transferências às instituições comunitárias, confessionais ou filantrópicas sem fin	0,00	0,00	0,00	0,00	0,0
47.1.4- Outras Despesas Correntes	41.479.500,00	39.847.267,57	37.756.640,82	36.478.690,41	2.090.626,8
47.2- Despesas de Capital	7.602.500,00	6.221.958,46	3.671.106,53	3.671.106,53	2.550.851,9
47.2.1- Transferências às instituições comunitárias, confessionais ou filantrópicas sem fin	0,00	0,00	0,00	0,00	0,0
47.2.2- Outras Despesas de Capital	7.602.500,00	6.221.958,46	3.671.106,53	3.671.106,53	2.550.851,9

  
**Mônica Peres Carvalho**  
 Gerente Cont. Gerencial  
 CPF 082.787.157-00  
 RRCP 140216710-9Mat. 15657

  
**Leonardo Ramos de Oliveira**  
 Secretário Mun. de Finanças  
 Matrícula 17724 / PRBM

  
**Rodrigo Amorim Camargo**  
 Controlador Geral do Município  
 Matrícula: 17.734 OAB/RJ 119.661

  
**Rodrigo Drable Costa**  
 Prefeito

CONTROLE DA DISPONIBILIDADE FINANCEIRA E CONCILIAÇÃO BANCÁRIA	FUNDEB (R\$)	SALÁRIO EDUCAÇÃO (R\$)
48- DISPONIBILIDADE FINANCEIRA EM 31 DE DEZEMBRO DE <EXERCÍCIO ANTERIOR>	19.864.073,72	7.772.894,01
49- (+) INGRESSO DE RECURSOS ATÉ O BIMESTRE	102.123.269,74	12.324.370,35
50- (-) PAGAMENTOS EFETUADOS ATÉ O BIMESTRE (orçamentário e restos a pagar)	102.002.011,61	13.711.059,48
51- (=) DISPONIBILIDADE FINANCEIRA ATÉ O BIMESTRE	19.985.331,85	6.386.204,88
52- (+) AJUSTES POSITIVOS	0,00	0,00
53- (-) AJUSTES NEGATIVOS (OUTROS VALORES EXTRAORÇAMENTÁRIOS)	0,00	0,00
54- (=) SALDO FINANCEIRO CONCILIADO (Saldo Bancário)	19.985.331,85	6.386.204,88

## INDICADORES AJUSTADOS

## Mínimo de 70% do FUNDEB na Remuneração dos Profissionais Educação. Básica

VALOR EXIGIDO	VALOR APLICADO	% APLICADO
71.486.288,82	93.230.986,51	91,29

## APLICAÇÃO EM MDE SOBRE A RECEITA RESULTANTE DE IMPOSTOS

TOTAL DAS DESPESAS DE MDE CUSTEADAS COM RECURSOS DE IMPOSTOS	(-) RESULTADO LÍQUIDO DAS TRANSFERÊNCIAS DO FUNDEB = (L7)	TOTAL DAS DESPESAS PARA FINS DE LIMITE	% APLICADO
148.019.588,92	61.010.725,50	87.008.863,42	28,38

## RESULTADO DAS CRÍTICAS APLICADAS SOBRE A GERAÇÃO DO ANEXO 08 RREO

Crítica 01: Ok.

Crítica 02: Ok.

Crítica 03: Ok.

Crítica 04: Ok.

Crítica 05: O Total de Receitas Adicionais para Financiamento do Ensino não pode ser menor que o Total de Despesas Custeadas com Recursos Adicionais para Financiamento do Ensino. As células 40(a) e 40(b) devem ter, respectivamente, valores maiores que os das células 46(c) e 46(f).

Crítica 06: Ok.

## Observação:

As críticas não impedem a emissão do anexo, mas é importante que sejam observadas e, eventualmente, corrigidos os dados (Especialmente os da tabela Despesas Educação), pois elas podem afetar o cálculo dos índices apresentados no relatório. Outros esclarecimentos poderão ser obtidos através do Help Desk.

*mcarvalho*  
Mônica Peres Carvalho  
Gerente Cont. Gerencial  
CPF 082.787.157-00  
14021670-9Mat. 15657

*Leonardo*  
Leonardo Gomes de Oliveira  
Secretário Mun. de Finanças  
Matricula 17724 / PMSM

*Rodrigo*  
Rodrigo Drable Costa  
Prefeito

*Rodrigo*  
Rodrigo Amorim Camargo  
Controlador Geral do Município  
Matricula: 17.734 OAB/RJ 119.861

MUNICÍPIO DE BARRA MANSA  
RELATÓRIO RESUMIDO DA EXECUÇÃO ORÇAMENTÁRIA  
DEMONSTRATIVO DAS RECEITAS DE OPERAÇÕES DE CRÉDITO E DESPESAS DE CAPITAL

ORÇAMENTOS FISCAL E DA SEGURIDADE SOCIAL  
PERÍODO DE REFERÊNCIA : Janeiro a Dezembro de 2022


LRF, art 53, § 1º, inciso I - Anexo 9


R\$1,00

RECEITAS	PREVISÃO ATUALIZADA (a)	RECEITAS REALIZADAS		SALDO NÃO REALIZADO (c) = (a-b)
		(b)		
RECEITAS DE OPERAÇÕES DE CREDITO (I)	0,0	0,0		0,0

DESPESAS	DOTAÇÃO ATUALIZADA (d)	DESPESAS EMPENHADAS (e)	DESPESAS LIQUIDADAS	INSCRITAS EM R.P. NÃO PROCESSADOS	SALDO NÃO EXECUTADO (f) = (d-e)
DESPESAS DE CAPITAL	67.419.419,6	54.110.153,6	39.817.365,9	14.292.787,7	13.309.266,0
(-) Incentivos Fiscais a Contribuinte	0,0	0,0	0,0	0,0	0,0
(-) Incentivos Fiscais a Contribuinte por Instituições Financeira	0,0	0,0	0,0	0,0	0,0
DESPESA DE CAPITAL LÍQUIDA (II)	67.419.419,6	54.110.153,6	39.817.365,9	14.292.787,7	13.309.266,0
RESULTADO PARA APURAÇÃO DA REGRA DE OURO (I - II)	-67.419.419,6	-54.110.153,6	--	--	-13.309.266,0

  
Monica Peres Carvalho  
Gerente Cont. Gerencial  
CPF 082.787.157-00  
OAB/RJ 102167/O-9Mat. 15657

  
Leonardo Ramos de Oliveira  
Secretário Mun. de Finanças  
Matrícula 17724 / PMBM

  
Rodrigo Amorim Camargo  
Controlador Geral do Município  
Matrícula: 17.734 OAB/RJ 119.661

  
Rodrigo Drable Costa  
Prefeito

MUNICÍPIO DE BARRA MANSA  
RELATÓRIO RESUMIDO DA EXECUÇÃO ORÇAMENTÁRIA  
DEMONSTRATIVO DA PROJEÇÃO ATUARIAL DO REGIME PRÓPRIO DE PREVIDÊNCIA SOCIAL DOS SERVIDORES PÚBLICOS

ORÇAMENTOS FISCAL E DA SEGURIDADE SOCIAL  
PERÍODO DE REFERÊNCIA : 2022 a 2096

LRF, art 53, § 1º, Inciso II - Anexo 10

R\$ 1,00

EXERCÍCIO	RECEITAS PREVIDENCIÁRIAS	DESPESAS PREVIDENCIÁRIAS	RESULTADO PREVIDENCIÁRIO	SALDO FINANCEIRO DO EXERCÍCIO
	Valor (a)	Valor (b)	Valor c = (a-b)	Valor (d)
2021	0,0	0,0	0,0	-246.652.831,1
2022	38.007.891,3	100.551.051,0	-62.543.159,7	-309.195.990,7
2023	31.114.896,5	121.103.275,1	-89.988.378,6	-399.184.369,3
2024	29.109.830,1	122.472.644,0	-93.362.813,9	-492.547.183,1
2025	27.295.357,4	125.305.198,5	-98.009.841,1	-590.557.024,3
2026	25.937.380,1	127.024.914,9	-101.087.534,8	-691.644.559,1
2027	24.641.371,0	128.407.972,9	-103.766.602,0	-795.411.161,0
2028	23.330.279,7	129.586.076,1	-106.255.796,4	-901.666.957,4
2029	21.938.999,4	130.824.751,8	-108.885.752,4	-1.010.552.709,9
2030	20.754.603,7	131.063.445,4	-110.308.841,7	-1.120.861.551,6
2031	19.618.343,4	130.845.591,3	-111.227.247,9	-1.232.088.799,4
2032	18.511.729,6	130.322.971,5	-111.811.241,9	-1.343.900.041,3
2033	17.350.209,4	130.049.618,1	-112.699.408,7	-1.456.599.450,0
2034	16.429.689,5	128.289.787,9	-111.860.098,3	-1.568.459.548,4
2035	15.060.886,0	126.638.873,5	-111.577.987,6	-1.680.037.535,9
2036	14.358.686,6	124.087.998,9	-109.729.312,3	-1.789.766.848,2
2037	13.596.446,4	121.544.771,2	-107.948.324,8	-1.897.715.173,0
2038	12.901.975,9	118.605.027,5	-105.703.051,5	-2.003.418.224,5
2039	12.189.245,6	115.565.369,0	-103.376.123,5	-2.106.794.348,0
2040	11.584.419,3	112.068.236,5	-100.483.817,2	-2.207.278.165,2
2041	11.079.853,7	108.152.406,4	-97.072.552,7	-2.304.350.717,9
2042	10.446.404,9	104.478.782,0	-94.032.377,1	-2.398.383.095,0
2043	9.821.165,8	100.684.624,7	-90.863.458,9	-2.489.246.554,0
2044	9.283.968,6	96.553.773,1	-87.269.804,5	-2.576.516.358,5
2045	8.742.892,8	92.368.793,0	-83.625.900,2	-2.660.142.258,6
2046	8.246.433,5	88.012.667,2	-79.766.233,8	-2.739.908.492,4
2047	7.762.221,2	83.600.566,7	-75.838.345,5	-2.815.746.837,9
2048	7.310.464,5	79.097.820,7	-71.787.356,2	-2.887.534.194,1
2049	6.856.373,2	74.625.990,7	-67.769.617,6	-2.955.303.811,7
2050	6.391.659,9	70.233.284,0	-63.841.624,1	-3.019.145.435,8
2051	5.946.097,8	65.859.938,6	-59.913.840,9	-3.079.059.276,7
2052	5.536.581,3	61.480.924,7	-55.944.343,4	-3.135.003.620,1
2053	5.130.622,9	57.212.321,9	-52.081.699,0	-3.187.085.319,1
2054	4.737.872,9	53.048.698,9	-48.310.826,0	-3.235.396.145,1
2055	4.358.508,0	49.009.465,3	-44.650.957,3	-3.280.047.102,4
2056	3.996.766,3	45.100.446,7	-41.103.680,4	-3.321.150.782,8
2057	3.650.369,5	41.344.602,7	-37.694.233,1	-3.358.845.016,0
2058	3.320.431,1	37.753.421,4	-34.432.990,2	-3.393.278.006,2
2059	3.007.862,0	34.336.515,9	-31.328.654,0	-3.424.606.660,2
2060	2.713.325,9	31.101.389,6	-28.388.063,7	-3.452.994.723,8
2061	2.437.226,6	28.053.357,8	-25.616.131,2	-3.478.610.855,0
2062	2.179.715,1	25.195.564,0	-23.015.848,9	-3.501.626.704,0
2063	1.940.723,8	22.529.300,5	-20.588.576,7	-3.522.215.280,7
2064	1.720.046,4	20.054.584,8	-18.334.538,4	-3.540.549.819,1
2065	1.517.395,7	17.770.248,9	-16.252.853,2	-3.556.802.672,3
2066	1.332.364,5	15.673.537,3	-14.341.172,8	-3.571.143.845,1
2067	1.164.367,2	13.759.718,4	-12.595.351,2	-3.583.739.196,3
2068	1.012.674,2	12.022.395,3	-11.009.721,1	-3.594.748.917,4
2069	876.459,5	10.453.997,1	-9.577.537,6	-3.604.326.455,0
2070	754.866,9	9.046.318,7	-8.291.451,8	-3.612.617.906,8
2071	647.018,5	7.790.453,1	-7.143.434,5	-3.619.761.341,3
2072	551.906,9	6.676.041,0	-6.124.134,1	-3.625.885.475,5
2073	468.404,7	5.691.479,4	-5.223.074,7	-3.631.108.550,1

Mônica Peres Carvalho

Gerente Cont. Gerencial

CPF 082.787.157-00

Município Barra Mansa - RJ  
Matrícula 17724-9/Mat. 15657Rodrigo Amorim Camargo  
Controlador Geral do Município  
Matrícula: 17.734.048/RJ/149.865CHEFE DO PODER EXECUTIVO: RODRIGO DRABLE COSTA  
RESPONSÁVEL PELA CONTABILIDADE: CRISTINA MARIA PEREIRARodrigo Drable Costa  
Prefeito

SIGFIS - Versão 2022

Data de Emissão: 27/01/2023 - 20:51h - Anexo 10 do RREO

Município Barra Mansa - RJ  
Secretário Mun. de Finanças  
Matrícula 17724 / PWB/M

MUNICÍPIO DE BARRA MANSA  
RELATÓRIO RESUMIDO DA EXECUÇÃO ORÇAMENTÁRIA  
DEMONSTRATIVO DA PROJEÇÃO ATUARIAL DO REGIME PRÓPRIO DE PREVIDÊNCIA SOCIAL DOS SERVIDORES PÚBLICOS

ORÇAMENTOS FISCAL E DA SEGURIDADE SOCIAL  
PERÍODO DE REFERÊNCIA : 2022 a 2096

LRF, art 53, § 1º, inciso II - Anexo 10

R\$ 1,00

EXERCÍCIO	RECEITAS PREVIDENCIÁRIAS	DESPESAS PREVIDENCIÁRIAS	RESULTADO PREVIDENCIÁRIO	SALDO FINANCEIRO DO EXERCÍCIO
	Valor (a)	Valor (b)	Valor c = (a-b)	Valor (d)
2074	395.391,2	4.825.087,7	-4.429.696,5	-3.635.538.246,6
2075	331.820,9	4.065.957,8	-3.734.136,9	-3.639.272.383,5
2076	276.740,0	3.404.084,3	-3.127.344,3	-3.642.399.727,9
2077	229.273,3	2.830.086,8	-2.600.813,5	-3.645.000.541,4
2078	188.591,6	2.335.059,7	-2.146.468,1	-3.647.147.009,5
2079	153.912,9	1.910.673,2	-1.756.760,3	-3.648.903.769,8
2080	124.531,7	1.549.297,8	-1.424.766,1	-3.650.328.535,9
2081	99.812,3	1.243.888,6	-1.144.076,3	-3.651.472.612,2
2082	79.175,9	987.932,6	-908.756,6	-3.652.381.368,8
2083	62.092,8	775.394,8	-713.301,9	-3.653.094.670,7
2084	48.073,4	600.601,2	-552.527,8	-3.653.647.198,5
2085	36.676,6	458.340,1	-421.663,4	-3.654.068.862,0
2086	27.522,9	343.999,0	-316.476,1	-3.654.385.338,1
2087	20.273,3	253.401,0	-233.127,7	-3.654.618.465,8
2088	14.617,1	182.703,9	-168.086,8	-3.654.786.552,6
2089	10.286,2	128.570,7	-118.284,5	-3.654.904.837,1
2090	7.046,7	88.079,1	-81.032,5	-3.654.985.869,6
2091	4.684,0	58.547,6	-53.863,5	-3.655.039.733,1
2092	3.009,8	37.621,4	-34.611,5	-3.655.074.344,6
2093	1.865,0	23.312,0	-21.447,0	-3.655.095.791,6
2094	1.113,2	13.914,8	-12.801,6	-3.655.108.593,2
2095	641,7	8.021,6	-7.379,8	-3.655.115.973,0
2096	359,1	4.488,5	-4.129,4	-3.655.120.102,4
<b>TOTAL</b>	<b>540.792.798,3</b>	<b>3.949.260.069,8</b>	<b>-3.408.467.271,2</b>	

1 - Projeção atuarial elaborada em 31/12/2021 e oficialmente enviada ao Ministério da Previdência Social - MPS;

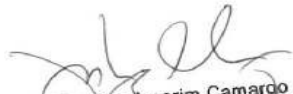
2 - Este demonstrativo utiliza as seguintes hipóteses:

- Massa salarial
- Crescimento vegetativo
- Massa salarial
- Taxa de inflação anual média
- Taxa de crescimento real do PIB
- Taxa de crescimento do Salário Mínimo
- Massa salarial
- Taxa de juros real

  
Rodrigo Drable Costa  
Prefeito

  
Mônica Peres Carvalho  
Gerente Cont. Gerencial  
CPF 082.787.157-00  
OAB/RJ 102167/O-9Mat. 15657

  
Leonardo Ramos de Oliveira  
Secretário Mun. de Finanças  
Matrícula 17724 / PMBM

  
Rodrigo Amorim Camargo  
Controlador Geral do Município  
Matrícula: 17/734 OAB/RJ 119.661

CHEFE DO PODER EXECUTIVO: RODRIGO DRABLE COSTA  
RESPONSÁVEL PELA CONTABILIDADE: CRISTINA MARIA PEREIRA

SIGFIS - Versão 2022

Data de Emissão: 27/01/2023 20:51h

Anexo 10 do RREO

MUNICÍPIO DE BARRA MANSA  
RELATÓRIO RESUMIDO DA EXECUÇÃO ORÇAMENTÁRIA  
DEMONSTRATIVO DA RECEITA DE ALIENAÇÃO DE ATIVOS E APLICAÇÃO DOS RECURSOS  
ORÇAMENTOS FISCAL E DA SEGURIDADE SOCIAL  
PERÍODO DE REFERÊNCIA : Janeiro a Dezembro de 2022

LRF, art. 53, § 1º, Inciso III - Anexo 11

R\$1,00

RECEITAS	PREVISÃO ATUALIZADA (a)	RECEITAS REALIZADAS (b)	SALDO A REALIZAR (c) = (a-b)
<b>RECEITAS DE CAPITAL</b>	1.005.000,0	3.500,0	1.001.500,0
<b>ALIENAÇÃO DE ATIVOS</b>	1.005.000,0	3.500,0	1.001.500,0
Alienação de Bens Móveis	1.005.000,0	3.500,0	1.001.500,0
Alienação de Bens Imóveis	0,0	0,0	0,0
<b>TOTAL</b>	1.005.000,0	3.500,0	1.001.500,0

DESPESAS	DOTAÇÃO ATUALIZADA (d)	DESPESAS EMPENHADAS	DESPESAS LIQUIDADAS	DESPESAS PAGAS (e)	INSC. EM R.P. NÃO PROCESSADAS	PAGAMENTO DE RP (f)	SALDO A PAGAR (g) = (d - e)
APLICAÇÃO DOS RECURSOS DA ALIENAÇÃO DE ATIVOS	0,0	0,0	0,0	0,0	0,0	0,0	0,0
<b>DESPESA DE CAPITAL</b>	0,0	0,0	0,0	0,0	0,0	0,0	0,0
Investimentos	0,0	0,0	0,0	0,0	0,0	0,0	0,0
Inversões Financeiras	0,0	0,0	0,0	0,0	0,0	0,0	0,0
Amortização da Dívida	0,0	0,0	0,0	0,0	0,0	0,0	0,0
Despesas Correntes do RPPS	0,0	0,0	0,0	0,0	0,0	0,0	0,0
<b>TOTAL</b>	0,0	0,0	0,0	0,0	0,0	0,0	0,0


SALDO FINANCEIRO A APLICAR	EXERCÍCIO ANTERIOR (h)	DO EXERCÍCIO (i) = b - (e + f)	SALDO ATUAL (j) = (h + i)
		0,0	3.500,0

Nota : Durante o Exercício, somente as despesas liquidadas são consideradas executadas. No encerramento do exercício, as despesas não liquidadas inscritas em restos a pagar não processados são também consideradas executadas. Dessa forma, para maior transparência, as despesas executadas estão segregadas em:

- . a) Despesas liquidadas, consideradas aquelas em que houve a entrega do material ou serviço, nos termos do art. 63 da Lei 4.320/64.
- . b) Despesas empenhadas mas não liquidadas, inscritas em Restos a pagar não processados, consideradas liquidadas no encerramento do exercício, por força do art.35, inciso II da Lei 4.320/64.

  
Mônica Peres Carvalho  
Gerente Cont. Gerencial  
CPF 082.787.157-00  
Matrícula 102167/O-9Mat. 15657

  
Leonardo Ramos de Oliveira  
Secretário Mun. de Finanças  
Matrícula 17724 / PMBM

  
Rodrigo Amorim Camargo  
Controlador Geral do Município  
Matrícula: 17.734 OAB/RJ 119.681

  
Rodrigo Drable Costa  
Prefeito

CHEFE DO PODER EXECUTIVO: RODRIGO DRABLE COSTA  
RESPONSÁVEL PELA CONTABILIDADE: CRISTINA MARIA PEREIRA

SIGFIS - Versão 2022

Data de Emissão: 27/01/2023 20:51h


Anexo 11 do RREO



**MUNICÍPIO DE BARRA MANSA**  
**RELATÓRIO RESUMIDO DA EXECUÇÃO ORÇAMENTÁRIA**  
**DEMONSTRATIVO DAS RECEITAS DE IMPOSTOS E DAS DESPESAS PRÓPRIAS COM SAÚDE**  
**ORÇAMENTOS FISCAL E DA SEGURIDADE SOCIAL**  
**PERÍODO DE REFERÊNCIA : 6º Bimestre / 2022**


R\$ 1,00

RECEITAS RESULTANTES DE IMPOSTOS E TRANSFERÊNCIAS CONSTITUCIONAIS E LEGAIS	PREVISÃO INICIAL		PREVISÃO ATUALIZADA		RECEITAS REALIZADAS	
	92.712.000,0	21.920.000,0	106.754.517,7	103.431.781,2	Até 6º Bim/2022 (b)	% (B/A) x 100
<b>RECEITA DE IMPOSTOS LÍQUIDA (I)</b>						
Recicla Resultante do Imposto Predial e Territorial - IPTU	33.013.500,0	37.549.417,7	36.554.978,3	96,8	25.523.807,1	96,9
IPTU	0,0	37.549.376,7	36.531.937,3	97,3	19.775.555,5	105,2
Multa, Juros de Mora, Dívida Ativa e Outros Encargos do IPTU	0,0	0,0	3.041,0	100,0	5.748.051,6	109,7
Recicla Resultante do Imposto sobre Transmissão Inter-Vivos - ITBI	9.063.500,0	10.028.138,5	9.983.178,9	99,6	4.162.943,5	105,9
ITBI	0,0	10.028.138,5	9.983.178,9	99,6	3.702.662,8	102,9
Multa, Juros de Mora, Dívida Ativa e Outros Encargos do ITBI	0,0	0,0	0,0	NAN	460.280,7	138,6
Recicla Resultante do Imposto sobre Serviços de Qualquer Natureza - ISS	750.000,0	3.039.443,8	2.978.076,9	98,2	60.967.070,3	195,7
ISS	0,0	3.039.443,8	2.978.076,9	98,2	57.588.172,3	107,3
Multa, Juros de Mora, Dívida Ativa e Outros Encargos do ISS	0,0	0,0	0,0	NAN	3.378.898,0	84,3
Recicla Resultante do Imposto sobre a e Proventos de Qualquer Natureza Retido na Fonte - IRRF	1.000,0	0,0	0,0	NAN	12.778.160,3	60,5
<b>RECEITAS DE TRANSFERÊNCIAS CONSTITUCIONAIS E LEGAIS (II)</b>						
Cota-Parte FPM	0,0	0,0	0,0	NAN	193.659.653,3	105,1
Cota-Parte ITR	0,0	0,0	0,0	NAN	102.624.163,0	111,1
Cota-Parte ICMS	0,0	0,0	0,0	NAN	100.184,7	117,9
Cota-Parte IPTA	0,0	0,0	0,0	NAN	67.960.698,2	97,6
Cota-Parte IPT-Exoneração	0,0	0,0	0,0	NAN	21.292.872,3	106,3
Compensação Financeira Proventuais de Impostos e Transferências Constitucionais	0,0	0,0	0,0	NAN	1.681.335,1	84,1
Desoneração ICMS (L.C 87/1996)	0,0	0,0	0,0	NAN	0,0	0,0
Outras	0,0	0,0	0,0	NAN	0,0	0,0
<b>Total das Receitas Resultantes de Impostos e Transferências Constitucionais e Legais (III)=(I)+(II)</b>						
	237.407.000,0	237.407.000,0	237.407.000,0	100,0	297.091.334,5	102,1

  
**Rodrigo Drable Costa**  
 Prefeito

DESPESAS COM AÇÕES E SERVIÇOS PÚBLICOS DE SAÚDE (ASPS) - POR SUBFUNÇÃO E CATEGORIA ECONÔMICA	DOTAÇÃO INICIAL		DOTAÇÃO ATUALIZADA		DESPESAS EMPENHADAS		DESPESAS LIQUIDADAS		DESPESAS PAGAS		Inscritas em Rendas a Pagar pelo Processador
	33.013.500,0	37.549.417,7	36.554.978,3	97,3	Até 6º Bim/2022 (e)	% (e/c) x100	Até 6º Bim/2022 (f)	% (f/c) x100	Até 6º Bim/2022 (g)	% (g/c) x100	
<b>ATENÇÃO BÁSICA (IV)</b>											
Despesa Corrente	33.013.500,0	37.549.376,7	36.531.937,3	97,3	36.350.187,1	96,8	35.744.781,5	95,2	175.791,2	95,2	175.791,2
Despesa de Capital	0,0	0,0	3.041,0	100,0	2.550,8	83,9	0,0	0,0	0,0	0,0	480,2
<b>ASSISTÊNCIA HOSPITALAR E AMBULATORIAL (V)</b>											
Despesa Corrente	9.063.500,0	10.028.138,5	9.983.178,9	99,6	9.268.303,9	92,4	9.261.884,4	92,4	714.875,0	92,4	714.875,0
Despesa de Capital	0,0	0,0	0,0	NAN	0,0	NAN	0,0	0,0	0,0	NAN	0,0
<b>SUPORTE FARMACÊUTICO E TERAPÊUTICO (VI)</b>											
Despesa Corrente	750.000,0	3.039.443,8	2.978.076,9	98,2	2.934.938,9	96,8	2.835.978,7	95,5	43.140,0	95,5	43.140,0
Despesa de Capital	0,0	0,0	0,0	NAN	0,0	NAN	0,0	0,0	0,0	NAN	0,0
<b>VIGILÂNCIA SANITÁRIA (VII)</b>											
Despesa Corrente	1.000,0	0,0	0,0	NAN	0,0	NAN	0,0	0,0	0,0	NAN	0,0
Despesa de Capital	0,0	0,0	0,0	NAN	0,0	NAN	0,0	0,0	0,0	NAN	0,0
<b>VIGILÂNCIA EPIDEMIOLÓGICA (VIII)</b>											
Despesa Corrente	0,0	0,0	0,0	NAN	0,0	NAN	0,0	0,0	0,0	NAN	0,0
Despesa de Capital	0,0	0,0	0,0	NAN	0,0	NAN	0,0	0,0	0,0	NAN	0,0
<b>ALIMENTAÇÃO E NUTRIÇÃO (IX)</b>											
Despesa Corrente	0,0	0,0	0,0	NAN	0,0	NAN	0,0	0,0	0,0	NAN	0,0
Despesa de Capital	0,0	0,0	0,0	NAN	0,0	NAN	0,0	0,0	0,0	NAN	0,0

  
**Rodrigo Amorim Canargo**  
 Controlador Geral do Município  
 Matrícula: 17.734 OABRJ 119.661

  
**Mônica Peres Carvalho**  
 Gerente Cont. Gerencial  
 CPF 082.787.157-00  
 CRCRJ 10216710-9/Mat. 15657

Data de Emissão: 27/01/2023 20:51h

Anexo 12 do RREO

MUNICÍPIO DE BARRA MANSA  
 RELATORIO RESUMIDO DA EXECUÇÃO ORÇAMENTÁRIA  
**DEMONSTRATIVO DAS RECEITAS DE IMPOSTOS E DAS DESPESAS PRÓPRIAS COM SAÚDE**  
 ORÇAMENTOS FISCAL E DA SEGURIDADE SOCIAL  
 PERÍODO DE REFERÊNCIA : 6º Bimestre / 2022

	R\$ 1,00			
	0,0	0,0	0,0	NAN
ADCT, art 77 - Anexo 12				
Despesas Correntes	0,0	0,0	0,0	NAN
Despesas de Capital	0,0	0,0	0,0	NAN
OUTRAS SUBFUNÇÕES (X)	0,0	0,0	0,0	NAN
Despesas Correntes	0,0	0,0	0,0	NAN
Despesas de Capital	0,0	0,0	0,0	NAN
<b>TOTAL (001+002+003+004+005+006+007)</b>	<b>42.820.600,0</b>	<b>49.496.236,1</b>	<b>97,8</b>	<b>96,0</b>
				<b>47.842.454,6</b>

	DESPESAS EMPENHADAS (d)			DESPESAS LIQUIDADAS (e)			DESPESAS PAGAS (f)		
	Saldo Inicial (no exercício atual) h	Empenhadas (i)	Liquidadas (j)	Empenhadas (k)	Liquidadas (l)	Pagas (m)	Saldo Final (não aplicado) (n) = (i-l) ou (j)		
Total das Despesas com ASPs (XII) = (XI)		49.496.236,1	48.562.429,9	49.496.236,1	48.562.429,9	47.842.454,6	0,0		
(-) Restos a Pagar Não Processados Incididamente no Exercício sem Disponibilidade Financeira (XIII)		0,0	0,0	0,0	0,0	0,0	0,0		
(-) Despesas Custeadas com Recursos Vinculados à Parcela do Percentual Mínimo que não foi Aplicado em ASPs em Exercícios Anteriores (XIV)		0,0	0,0	0,0	0,0	0,0	0,0		
(-) Despesas Custeadas com Disponibilidade de Caixa Vinculada aos Restos a Pagar Cancelados (XV)		0,0	0,0	0,0	0,0	0,0	0,0		
<b>(=VALOR APLICADO EM ASPs (XVI)) = (XII) - XIII - XIV - XV</b>		<b>49.496.236,1</b>	<b>48.562.429,9</b>	<b>49.496.236,1</b>	<b>48.562.429,9</b>	<b>47.842.454,6</b>	<b>0,0</b>		

Despesa Mínima a ser Aplicada em ASPs (XVII) = (III) x 15% (LC 141/2012)		4.932.535,9	4.932.535,9				0,0
Despesa Mínima a ser Aplicada em ASPs (XVIII) = (III) x % (Lei Orgânica Municipal)							
Diferença entre o Valor Aplicado e a Despesa Mínima a ser Aplicada (XVIII) = (XVI) (d ou e) - XVII)							
Limite não Cumprido (XIX) = (XVIII) (Quando valor for inferior a zero)		16,7	16,3				
<b>PERCENTUAL DA RECEITA DE IMPOSTOS E TRANSFERÊNCIAS CONSTITUCIONAIS E LEGAIS APLICADO EM ASPs (XXVIII) * 100</b> (mínimo de 15% conforme LC nº 141/2012 ou % da Lei Orgânica Municipal)							

	LIMITE NÃO CUMPRIDO			
	Saldo Inicial (no exercício atual) h	Despesas Custeadas no Exercício de Referência	Liquidadas (j)	Pagas (k)
Total	0,0	0,0	0,0	0,0
	0,0	0,0	0,0	0,0
	0,0	0,0	0,0	0,0
	0,0	0,0	0,0	0,0

EXERCÍCIO DO EMPENHO	Valor Mínimo para aplicação em ASPs (m)	Valor aplicado em ASPs no exercício (n)	Valor aplicado além do limite mínimo (o) = (n-m), se < 0 então (o) = 0	Total inscrito em RP no exercício (p)	RPNP inscritos Indevidamente no Exercício sem Disponibilidade Financeira q = (p-o)	Valor inscrito em RP considerado no Limite (r) = (p-(r+q)) se < 0 então (r) = 0	Total de RP pagos (s)	Total de RP a pagar (t)	Total de RP cancelados ou prescrites (u)	Diferença entre o valor aplicado além do limite e o total do RP (v) = (t + u - v)
Empenhos de 2022 (regra nova)	44.563.700,2	49.496.236,1	4.932.535,9	0,0	0,0	0,0	0,0	0,0	0,0	0,0
Empenhos de 2021 (regra nova)	0,0	0,0	0,0	0,0	0,0	0,0	0,0	0,0	0,0	0,0
Empenhos de 2018	0,0	0,0	0,0	0,0	0,0	0,0	0,0	0,0	0,0	0,0
Empenhos de 2017	0,0	0,0	0,0	0,0	0,0	0,0	0,0	0,0	0,0	0,0
Empenhos de 2016 e anteriores	0,0	0,0	0,0	0,0	0,0	0,0	0,0	0,0	0,0	0,0
<b>TOTAL DOS RESTOS A PAGAR CANCELADOS OU PRESCRITOS ATÉ O FINAL DO EXERCÍCIO ATUAL QUE AFETARAM O CUMPRIMENTO DO LIMITE (XX)</b>										<b>0,0</b>

**CONTROLE DO VALOR REFERENTE AO PERCENTUAL MÍNIMO NÃO CUMPRIDO EM EXERCÍCIOS ANTERIORES PARA FINS DE APLICAÇÃO DOS RECURSOS VINCULADOS CONFORME ARTIGOS 25 E 26 DA LC 141/2012**

Diferença de limite não cumprido em 2022 (saldo final = XIX d)

Diferença de limite não cumprido em 2022 (saldo final = XIX d)

Diferença de limite não cumprido em Exercícios Anteriores (saldo inicial igual ao saldo final do demonstrativo do exercício anterior)

**TOTAL DA DIFERENÇA DE LIMITE NÃO CUMPRIDO EM EXERCÍCIOS ANTERIORES (XX)**

**EXECUÇÃO DE RESTOS A PAGAR**

CHefe DO PODER EXECUTIVO: RODRIGO DRABLE COSTA  
 RESPONSÁVEL PELA CONTABILIDADE: CRISTINA MARIA PEREIRA  
 SIGFIS - Versão 2022

Rodolfo Amorim Camargo  
 Controlador Geral do Município  
 Matrícula: 17.734.0ABRJ.119.66

Flávia Peres Carvalho  
 Gerente Cont. Gerencial  
 CPF 082.787.157-00  
 CRCRJ 1021679-9Mat. 15657

Data de Emissão: 27/01/2023 20:51h

Anexo 12 do RREO  
 Rodrigo Drable Costa  
 Prefeito

Leonardo Ramos de Oliveira  
 Secretário Municipal de Finanças  
 Matrícula: 17724 / P. 1337

**MUNICÍPIO DE BARRA MANSA**  
**RELATÓRIO RESUMIDO DA EXECUÇÃO ORÇAMENTÁRIA**  
**DEMONSTRATIVO DAS RECEITAS DE IMPOSTOS E DAS DESPESAS PRÓPRIAS COM SAÚDE**  
**ORÇAMENTOS FISCAL E DA SEGURIDADE SOCIAL**  
**PERÍODO DE REFERÊNCIA: 6º Bimestre / 2022**

ADCT, art 77 - Anexo 12 R\$ 1,00  
**TOTAL DOS RESTOS A PAGAR CANCELADOS OU PRESCRITOS ATÉ O FINAL DO EXERCÍCIO ANTERIOR QUE AFETRAM O CUMPRIMENTO DO LIMITE (XXII)** 0,0  
**TOTAL DOS RESTOS A PAGAR CANCELADOS OU PRESCRITOS NO EXERCÍCIO ATUAL QUE AFETRAM O CUMPRIMENTO DO LIMITE (XXIII) = (XXI - XXII)** 0,0

CONTROLE DE RESTOS A PAGAR CANCELADOS OU PRESCRITOS CONSIDERADOS PARA FINS DE APLICAÇÃO DA DISPONIBILIDADE DE CAIXA CONFORME ARTIGO 248§ 1º e 2º DA LC 141/2012	RESTOS A PAGAR CANCELADOS OU PRESCRITOS			
	Saldo Inicial (w)	Despesas Custeadas no Exercício de Referência		Saldo Final (não aplicado) (aa) = (w-x ou y)
		Empenhadas (x)	Liquidadas (y)	
Restos a pagar cancelados ou prescritos em 2022 a serem compensados (XXIV)	0,0	0,0	0,0	0,0
Restos a pagar cancelados ou prescritos em 2022 a serem compensados (XXV)	0,0	0,0	0,0	0,0
RP cancelados ou prescritos em exercícios anteriores a serem compensados (XXVI) (saldo inicial igual ao saldo final do demonstrativo anterior)	0,0	0,0	0,0	0,0
<b>TOTAL DE RESTOS A PAGAR CANCELADOS OU PRESCRITOS A COMPENSAR (XXVII)</b>	<b>0,0</b>	<b>0,0</b>	<b>0,0</b>	<b>0,0</b>

RECEITAS ADICIONAIS PARA O FINANCIAMENTO DA SAÚDE NÃO COMPUTADAS NO CÁLCULO DO MÍNIMO	PREVISÃO INICIAL		PREVISÃO ATUALIZADA		RECEITAS REALIZADAS	
	(a)	(b)	(a)	(b)	<Período Atual>	(b) % (B/A) x 100
RECEITAS DE TRANSFERÊNCIA PARA A SAÚDE (XXVIII)	90.140.000,0	163.914.604,7	163.914.604,7	161.714.369,3	98,9	98,9
Provenientes da União	79.700.000,0	126.705.612,1	126.705.612,1	126.031.217,0	99,5	99,5
Provenientes dos Estados	10.440.000,0	55.107.992,6	55.107.992,6	53.683.152,3	97,4	97,4
Provenientes de Outros Municípios	0,0	0,0	0,0	0,0	0,0	0,0
RECEITAS DE OPERAÇÕES DE CRÉDITO INTERNAS E EXTERNAS VINCULADAS À SAÚDE (XXX)	0,0	0,0	0,0	0,0	0,0	0,0
OUTRAS RECEITAS (XXXI)	830.000,0	830.000,0	830.000,0	5.603.587,6	675,1	675,1
<b>TOTAL DE RECEITAS ADICIONAIS PARA FINANCIAMENTO DA SAÚDE (XXXII) = (XXXIII) + (XXXIV) + (XXXV)</b>	<b>90.970.000,0</b>	<b>164.544.604,7</b>	<b>164.544.604,7</b>	<b>167.317.956,9</b>	<b>101,4</b>	<b>101,4</b>

DESPESAS COM SAÚDE POR SUBFUNÇÕES E CATEGORIA ECONÔMICA NÃO COMPUTADAS NO CÁLCULO DO MÍNIMO	DOTAÇÃO INICIAL		DOTAÇÃO ATUALIZADA		DESPESAS EMPENHADAS		DESPESAS LIQUIDADAS		DESPESAS PAGAS		Inscritas em Rendas a Pagar (no Processos) (g)
	(a)	(b)	(c)	(d)	(e)	(f)	(g)	(h)	(i)	% (h/a) x 100	
ATENÇÃO BÁSICA (XXXIII)	16.342.000,0	43.573.448,5	36.055.894,4	82,7	33.022.726,6	75,8	31.442.652,0	72,2	31.442.652,0	77,2	3.032.765,8
Despesas Correntes	16.342.000,0	38.478.895,1	33.004.002,7	85,8	32.305.819,4	84,0	30.737.339,2	79,9	30.737.339,2	79,9	688.183,3
Despesas de Capital	0,0	5.093.552,5	3.051.491,7	59,9	716.905,2	14,1	705.352,8	13,9	705.352,8	13,9	2.344.652,5
ASSISTÊNCIA HOSPITALAR E AMBULATORIAL (XXXIV)	63.208.500,0	144.270.573,4	139.692.789,3	96,9	133.935.961,4	93,8	132.148.019,1	91,6	131.317.000,4	91,6	5.657.737,9
Despesas Correntes	63.142.500,0	141.820.565,1	137.608.619,3	97,2	133.104.042,8	93,6	131.317.000,4	92,6	131.317.000,4	92,6	4.803.976,5
Despesas de Capital	67.000,0	2.449.014,4	1.684.170,1	69,0	831.916,7	34,1	831.018,7	34,1	831.018,7	34,1	853.761,4
SUORTE FARMACÊUTICO E TERAPÊUTICO (XXXV)	1.290.000,0	1.794.899,2	1.237.857,5	71,3	1.029.427,2	56,3	1.042.962,8	56,5	1.042.962,8	56,5	208.430,3
Despesas Correntes	0,0	83.897,1	27.950,6	32,7	27.260,6	32,7	27.260,6	32,7	27.260,6	32,7	0,0
Despesas de Capital	78.000,0	237.800,0	103.169,9	43,4	101.239,9	42,6	101.239,9	42,6	101.239,9	42,6	1.950,0
VIGILÂNCIA SANITÁRIA (XXXVI)	78.000,0	78.000,0	19.252,5	24,7	17.302,5	22,2	17.302,5	22,2	17.302,5	22,2	1.950,0
Despesas Correntes	0,0	159.600,0	83.937,5	52,6	83.937,5	52,6	83.937,5	52,6	83.937,5	52,6	0,0
Despesas de Capital	2.390.000,0	2.315.520,0	2.145.852,5	92,7	2.108.409,2	91,1	2.044.038,3	89,3	2.044.038,3	89,3	37.443,4
VIGILÂNCIA EPIDEMIOLÓGICA (XXXVII)	2.390.000,0	2.162.120,0	2.088.852,6	95,7	2.031.439,2	94,0	1.957.069,3	91,0	1.957.069,3	91,0	37.443,4
Despesas Correntes	0,0	153.500,0	76.970,0	50,1	76.970,0	50,1	76.970,0	50,1	76.970,0	50,1	0,0
Despesas de Capital	0,0	0,0	0,0	0,0	0,0	0,0	0,0	0,0	0,0	0,0	0,0
ALIMENTAÇÃO E NUTRIÇÃO (XXXVIII)	0,0	0,0	0,0	0,0	0,0	0,0	0,0	0,0	0,0	0,0	0,0
Despesas Correntes	0,0	0,0	0,0	0,0	0,0	0,0	0,0	0,0	0,0	0,0	0,0
Despesas de Capital	0,0	0,0	0,0	0,0	0,0	0,0	0,0	0,0	0,0	0,0	0,0
OUTRAS SUBFUNÇÕES (XXXIX)	0,0	0,0	0,0	0,0	0,0	0,0	0,0	0,0	0,0	0,0	0,0

**CHEFE DO PODER EXECUTIVO: RODRIGO DRABLE COSTA**  
**RESPONSÁVEL PELA CONTABILIDADE: CRISTINA MARIA PEREIRA**  
**SIGFIS - Versão 2022**

**RODRIGO DRABLE COSTA**  
**Prefeito**  
 Matrícula: 17.734.0ABRJ.119.F

**MÔNICA PERES CARVALHO**  
**Gerente Cont. Gerencial**  
 CPF 092.787.137-00  
 Matrícula: 17.734.0ABRJ.156.57

**LEONARDO REIS DE OLIVEIRA**  
**Secretário de Finanças**  
 Matrícula: 177241.1693.1

Data de Emissão: 27/01/2023 20:51h Anexo 12 do RREO

MUNICÍPIO DE BARRA MANSA  
RELATÓRIO RESUMIDO DA EXECUÇÃO ORÇAMENTÁRIA  
DEMONSTRATIVO DAS RECEITAS DE IMPOSTOS E DAS DESPESAS PRÓPRIAS COM SAÚDE  
ORÇAMENTOS FISCAL E DA SEGURIDADE SOCIAL  
PERÍODO DE REFERÊNCIA: 6º Bimestre / 2022


DESPESAS TOTAIS COM SAÚDE EXECUTADAS COM RECURSOS PRÓPRIOS E COM RECURSOS TRANSFERIDOS DE OUTROS ENTES	DOTAÇÃO INICIAL	DOTAÇÃO ATUALIZADA (e)	DESPESAS EMPENHADAS		DESPESAS LIQUIDADAS		DESPESAS PAGAS		Inscrite em Récipe a Pagar não Processado (g)
			Até 6º Bim/2022 (d)	% (d/c) x100	Até 6º Bim/2022 (e)	% (e/c) x100	Até 6º Bim/2022 (f)	% (f/c) x100	
ATENÇÃO BÁSICA (XLVII+XXXXII)	48.355.500,0	81.122.865,2	72.590.472,7	89,5	66.381.915,7	85,5	67.187.483,5	82,8	3.208.357,0
ASSISTÊNCIA HOSPITALAR E AMBULATORIAL (XLVII+XXXXIII)	72.275.000,0	154.295.717,8	149.575.979,2	96,9	143.203.395,3	92,8	141.469.703,5	91,6	6.372.612,9
SUporte Profilático e Terapêutico (XLVII+XXXXIV)	2.046.000,0	4.851.830,2	4.243.197,0	87,5	3.900.636,7	82,2	3.878.981,5	79,9	252.570,3
VIGILÂNCIA SANITÁRIA (XLVII+XXXXV)	79.000,0	237.600,0	103.189,9	43,4	101.239,9	42,6	101.239,9	42,6	1.950,0
VIGILÂNCIA EPIDEMIOLÓGICA (XLVII+XXXXVI)	2.390.000,0	2.315.620,0	2.145.852,6	92,7	2.193.409,2	91,1	2.044.639,3	88,3	37.443,4
ALIMENTAÇÃO E NUTRIÇÃO (XLVII+XXXXVII)	0,0	0,0	0,0	NAN	0,0	NAN	0,0	NAN	0,0
OUTRAS SUBFUNÇÕES (XLVII+XXXXVIII)	0,0	0,0	0,0	NAN	0,0	NAN	0,0	NAN	0,0
TOTAL DAS DESPESAS COM SAÚDE (XLVII+XXXXX)	128.137.500,0	242.826.524,3	228.656.890,4	94,2	218.795.595,8	90,1	214.621.426,7	88,4	9.873.133,6
(j) Despesas executadas com recursos provenientes das transferências de recursos de outros entes	0,0	0,0	0,0	NAN	0,0	NAN	0,0	NAN	0,0
TOTAL DAS DESPESAS EXECUTADAS COM RECURSOS PRÓPRIOS (XLVIII)	128.137.500,0	242.826.524,3	228.656.890,4	94,2	218.795.595,8	90,1	214.621.426,7	88,4	9.873.133,6

ADCT, art 77 - Anexo 12


Despesas Correntes  
Despesas de Capital

TOTAL (XXXIX+XXXXIII+XXXXIV+XXXXV+XXXXVI+XXXXVII+XXXXVIII) 83.308.500,0 192.215.634,3 179.162.454,3 93,2 170.223.126,9 89,6 166.778.972,1 86,8 8.939.227,4

R\$ 1,00

  
Mônica Peres Carvalho  
Gerente Cont. Gerencial  
CPF 082.787.157-00  
\*RCRJ 1021670-9/Mat. 15657

  
Leonardo Ramos de Oliveira  
Secretário Intern. de Finanças  
Matrícula 17724 / PM/BJ

  
Rodrigo Amorim Camargo  
Controlador Geral do Município  
Matrícula: 17.734 OAB/RJ 119.591

Rodrigo Drable Costa  
Prefeito

CHIEFE DO PODER EXECUTIVO: RODRIGO DRABLE COSTA  
RESPONSÁVEL PELA CONTABILIDADE: CRISTINA MARIA PEREIRA  
SIGFIS - Versão 2022

Data de Emissão: 27/01/2023 20:51h

Anexo 12 do RREO

MUNICÍPIO DE BARRA MANSÁ - PODER EXECUTIVO  
RELATÓRIO RESUMIDO DA EXECUÇÃO ORÇAMENTÁRIA  
DEMONSTRATIVO DAS PARCERIAS PÚBLICO-PRIVADAS

ORÇAMENTOS FISCAL E DA SEGURIDADE SOCIAL  
PERÍODO DE REFERÊNCIA: 6º Bimestre / 2022

Lei nº 11.079, de 30.12.2004, arts 22 e 28 - Anexo 13

R\$ 1,00

ESPECIFICAÇÃO	SALDO TOTAL EM 31 DE DEZEMBRO DO EXERCÍCIO ANTERIOR (a)	REGISTROS EFETUADOS EM 2022						SALDO TOTAL (c) = (a) + (b)
		NO BIMESTRE		ATÉ O BIMESTRE (b)				
<b>TOTAL DE ATIVOS</b>	0,0	0,0	0,0	0,0	0,0	0,0	0,0	0,0
Direitos Futuros	0,0	0,0	0,0	0,0	0,0	0,0	0,0	0,0
Ativos Contabilizados na SPE	0,0	0,0	0,0	0,0	0,0	0,0	0,0	0,0
Contingências para Provisões de PPP	0,0	0,0	0,0	0,0	0,0	0,0	0,0	0,0
<b>TOTAL DE PASSIVOS (I)</b>	0,0	0,0	0,0	0,0	0,0	0,0	0,0	0,0
Obrigações Não Relacionadas a Serviços	0,0	0,0	0,0	0,0	0,0	0,0	0,0	0,0
Contribuição para Alívios de SPE	0,0	0,0	0,0	0,0	0,0	0,0	0,0	0,0
Provisões de PPP	0,0	0,0	0,0	0,0	0,0	0,0	0,0	0,0
<b>GABARITOS DE PPP(II)</b>	0,0	0,0	0,0	0,0	0,0	0,0	0,0	0,0
<b>SALDO LÍQUIDO DE PASSIVOS DE PPP (III) = (II) - (I)</b>	0,0	0,0	0,0	0,0	0,0	0,0	0,0	0,0
<b>PASSIVOS CONTINGENTES</b>	0,0	0,0	0,0	0,0	0,0	0,0	0,0	0,0
Contraprestações Futuras	0,0	0,0	0,0	0,0	0,0	0,0	0,0	0,0
Riscos Não Provisionados	0,0	0,0	0,0	0,0	0,0	0,0	0,0	0,0
Outros Passivos Contingentes	0,0	0,0	0,0	0,0	0,0	0,0	0,0	0,0
<b>ATIVOS CONTINGENTES</b>	0,0	0,0	0,0	0,0	0,0	0,0	0,0	0,0
Serviços Futuros	0,0	0,0	0,0	0,0	0,0	0,0	0,0	0,0
Outros Ativos Contingentes	0,0	0,0	0,0	0,0	0,0	0,0	0,0	0,0

DESPESAS DE PPP	2021	2022	2023	2024	2025	2026	2027	2028	2029	2030	2031
Das Entidades Mito-Dependentes											
<b>TOTAL DAS DESPESAS</b>	0,0	0,0	0,0	0,0	0,0	0,0	0,0	0,0	0,0	0,0	0,0
<b>RECEITA CORRENTE LÍQUIDA (RCL)</b>	63.378.174,0	748.733.832,0	752.921.160,0	757.152.099,9	761.396.642,7	765.624.982,1	769.908.911,2	774.212.903,2	778.542.376,1	782.897.270,3	787.279.516,1
<b>TOTAL DAS DESPESAS / RCL (%)</b>	0,0	0,0	0,0	0,0	0,0	0,0	0,0	0,0	0,0	0,0	0,0

Fonte: CHIEFE DO PODER EXECUTIVO: RODRIGO DRABLE COSTA  
RESPONSÁVEL PELA CONTABILIDADE: CRISTINA MARIA PEREIRA



SIGFIS - Versão 2022 Data de Emissão: 27/01/2023 20:52h

*Mônica Peres Carvalho*  
Mônica Peres Carvalho  
Gerente Cont. Gerencial  
CPF 082.787.157-00  
RC/RJ 1021670-9Mat. 15657

*Rodrigo Amorim Camargo*  
Rodrigo Amorim Camargo  
Controlador Geral do Município  
Matricula: 11.734 OAB/RJ 119.661

*Rodrigo Drable Costa*  
Rodrigo Drable Costa  
Prefeito  
Leonardo Ramos de Oliveira  
Secretário Intm. de Finanças  
Matricula 17724 / PNC/3M

MUNICÍPIO DE BARRA MANSA - PODER EXECUTIVO  
 DEMONSTRATIVO SIMPLIFICADO DO RELATÓRIO RESUMIDO DA EXECUÇÃO ORÇAMENTÁRIA  
 DEMONSTRATIVO SIMPLIFICADO  
 ORÇAMENTOS FISCAL E DA SEGURIDADE SOCIAL  
 PERÍODO DE REFERÊNCIA : 6º Bimestre / 2022

BALANÇO ORÇAMENTÁRIO - RECEITAS		R\$1,00			
		Até o bimestre			
Previsão Inicial de Receita		598.100.000,0			
Previsão Atualizada da Receita		830.882.506,5			
Receitas Realizadas		837.384.793,1			
Deficit Orçamentário		0,0			
Saldos de Exercícios Anteriores (utilizados para créditos adicionais)		6.289.572,7			
BALANÇO ORÇAMENTÁRIO - DESPESAS		Até o bimestre			
Dotação Inicial		598.100.000,0			
Créditos Adicionais		284.501.883,5			
Dotação Atualizada		882.601.883,5			
Despesas Empenhadas		786.508.115,8			
Despesas Liquidadas		751.152.439,5			
Superavit Orçamentário		50.886.677,3			
DESPESAS POR FUNÇÃO/SUBFUNÇÃO		Até o bimestre			
Despesas Empenhadas		786.508.115,8			
Despesas Liquidadas		751.152.439,5			
RECEITA CORRENTE LÍQUIDA - RCL		Até o bimestre			
Receita Corrente Líquida		748.733.532,0			
RECEITAS/DESPESAS DOS REGIMES DE PREVIDENCIA		Até o bimestre			
Regime Próprio de Previdência Social dos Servidores Públicos		28.232.146,0			
Receitas Previdenciárias realizadas (III)		51.241.224,1			
Despesas Previdenciárias liquidadas (IV)		-23.009.078,1			
Resultado Previdenciário (III-IV)					
RESULTADOS NOMINAL E PRIMÁRIO		Meta Fixada no Anexo de Metas Fiscais da LOO (a)	Resultado Apurado Até o Bimestre (b)	% em Relação à Meta (b/a)	
Resultado Nominal		0,0	86.483.617,2	0,0%	
Resultado Primário		0,0	81.232.389,3	0,0%	
MOVIMENTAÇÃO DE RESTOS A PAGAR		Inscrição	Cancelamento até o bimestre	Pagamento até o bimestre	Saldo a pagar
<b>POR PODER</b>					
<b>RESTOS A PAGAR PROCESSADOS</b>					
Poder Executivo					
Poder Legislativo					
<b>RESTOS A PAGAR NÃO PROCESSADOS</b>					
Poder Executivo					
Poder Legislativo					
<b>TOTAL</b>					
<b>DESPESAS COM MANUTENÇÃO E DESENVOLVIMENTO DO ENSINO - MDE</b>		Valor Apurado até o bimestre	Limites Constitucionais Anuais		
Mínimo Anual de 25% das Receitas de Impostos na Manutenção e Desenvolvimento do Ensino - MDE		89.416.669,3	25%	29,2%	
Mínimo Anual de 70% do FUNDEB na Remuneração do Magistério com Ensino Fundamental e Educação Infantil		93.230.986,5	70%	91,3%	
RECEITAS DE OPERAÇÕES DE CRÉDITO E DESPESAS DE CAPITAL		Valor Apurado Até o Bimestre	Saldo a Realizar		
Receita de Operação de Crédito		0,0	0,0		
Despesa de Capital Líquida		54.110.153,6	13.309.266,0		
PROJEÇÃO ATUARIAL DOS REGIMES DE PREVIDÊNCIA		Exercício em Referência	10º Exercício	20º Exercício	35º Exercício
<b>Regime Próprio de Previdência Social dos Servidores Públicos</b>					
Receitas Previdenciárias (IV)		38.007.891,3	18.511.729,8	10.446.404,9	3.650.369,5
Despesas Previdenciárias (V)		100.551.051,0	130.322.971,5	104.478.782,0	41.344.602,7
Resultado Previdenciário (VI)=(IV-V)		-62.543.159,7	-111.811.241,9	-94.032.377,1	-37.694.233,1
RECEITA DA ALIENAÇÃO DE ATIVOS E APLICAÇÃO DOS RECURSOS		Valor Apurado Até o Bimestre	Saldo a Realizar		
Receita de Capital Resultante da Alienação de Ativos		3.500,0	1.001.500,0		
Aplicação dos Recursos da Alienação de Ativos		0,0	0,0		
DESPESAS COM AÇÕES E SERVIÇOS PÚBLICOS DE SAÚDE		Valor Apurado Até o Bimestre	Limite Constitucional Anual		
Despesas Próprias com Ações e Serviços Públicos de Saúde		48.562.429,9	%Mínimo a Aplicar no Exercício	% Aplicado até o bimestre	
			0,0%	16,7%	
DESPESAS DE CARÁTER CONTINUADO, DERIVADAS DE PPP'S CONTRATADAS		Valor Apurado no Exercício Corrente			
Total das despesas / RCL (%)		0,0%			
<b>Fonte:</b> Nota: CHEFE DO PODER EXECUTIVO: RODRIGO DRABLE COSTA RESPONSÁVEL PELA CONTABILIDADE: CRISTINA MARIA PEREIRA		 Rodrigo Amorim Canabarro Controlador Geral do Município Matrícula: 17.734 OAB/RJ 119.661		 Rodrigo Drable Costa Prefeito	