



NOTÍCIA OFICIAL

Nº 1376 - Barra Mansa, 27 de setembro de 2023 - Circulação Semanal - Distribuição Gratuita

MUNICÍPIO DE BARRA MANSA RELATÓRIO RESUMIDO DA EXECUÇÃO ORÇAMENTÁRIA BALANÇO ORÇAMENTÁRIO ORÇAMENTOS FISCAL E DA SEGURIDADE SOCIAL PERÍODO DE REFERÊNCIA : 4º Bimestre / 2023

R\$1,00

RREO - Anexo 1 (LRF, Art 52, inciso I, linhas "a" e "b" do inciso II e §

RECEITAS	PREVISÃO INICIAL	PREVISÃO ATUALIZADA (a)	RECEITAS REALIZADAS				SALDO A REALIZAR (a-c)
			No Bimestre (b)	% (b/a)	Até 08/2023 (c)	% (c/a)	
RECEITAS (EXCETO INTRA-ORÇAMENTÁRIAS) (I)	685.946.000,0	745.378.602,3	132.870.107,7	17,8	549.675.893,2	73,7	195.702.709,1
RECEITAS CORRENTES	681.846.000,0	740.947.454,3	131.982.802,6	17,8	548.327.126,0	74,0	192.820.328,3
IMPOSTOS, TAXAS E CONTRIBUIÇÕES DE MELHORIA	103.191.500,0	109.791.500,0	22.435.960,5	20,4	90.167.332,8	82,1	18.623.767,2
Impostos	100.895.000,0	107.485.000,0	21.879.289,3	20,4	87.983.193,6	81,8	19.551.806,5
Taxas	2.296.500,0	2.296.500,0	556.271,1	24,2	2.224.539,2	96,9	71.960,8
Contribuições de Melhoria	0,0	0,0	0,0	0,0	0,0	0,0	0,0
CONTRIBUIÇÕES	37.612.000,0	37.612.000,0	6.095.096,9	16,2	23.514.167,3	62,5	14.097.812,7
Contribuições Sociais	30.312.000,0	30.312.000,0	4.970.481,2	16,4	18.942.280,1	62,5	11.369.719,9
Contribuições Econômicas	7.300.000,0	7.300.000,0	1.114.617,8	15,3	4.571.907,3	62,6	2.728.092,7
Contrib. para o Custeio do Serv. de Iluminação Pública	7.929.120,0	7.929.120,0	4.744.882,7	59,8	21.174.896,8	267,1	-13.245.776,8
RECEITA PATRIMONIAL	40.000,0	40.000,0	41.442,7	103,6	65.292,7	138,2	-15.292,7
Exploração do Patrimônio Imobiliário do Estado	5.757.120,0	5.757.120,0	4.688.711,8	81,4	21.070.732,9	366,0	-15.313.612,9
Valores Mobiliários	2.132.000,0	2.132.000,0	14.728,2	0,7	48.871,3	2,3	2.083.128,7
Deleg. Serv. Públ. Med. Concess. Permiss. Autoriz., Licença. Cessão de Direitos	0,0	0,0	0,0	0,0	0,0	0,0	0,0
Demais Receitas Patrimoniais	0,0	0,0	0,0	0,0	0,0	0,0	0,0
RECEITA AGROPECUÁRIA	0,0	0,0	0,0	0,0	0,0	0,0	0,0
RECEITA INDUSTRIAL	0,0	0,0	0,0	0,0	0,0	0,0	0,0
RECEITA DE SERVIÇOS	74.558.600,0	74.558.600,0	12.524.952,4	16,8	48.085.677,7	64,5	26.472.922,3
Serviços Administrativos e Comerciais Gerais	0,0	0,0	0,0	0,0	0,0	0,0	0,0
Serviços e Atividades Ref. à Navegação e Transporte	0,0	0,0	0,0	0,0	0,0	0,0	0,0
Serviços e Atividades Ref. à Saúde	0,0	0,0	0,0	0,0	0,0	0,0	0,0
Serviços e Atividades Financeiras	0,0	0,0	0,0	0,0	0,0	0,0	0,0
Outros Serviços	74.558.600,0	74.558.600,0	12.524.952,4	16,8	48.085.677,7	64,5	26.472.922,3
TRANSFERÊNCIAS CORRENTES	439.100.900,0	491.602.354,3	82.358.252,3	18,8	341.157.649,8	69,4	150.444.704,5
Transferências da União e de suas Entidades	215.916.900,0	262.258.122,0	48.098.330,2	18,3	199.084.330,6	75,9	63.173.791,4
Transf. dos Estados, Distrito Federal e suas Entidades	109.159.000,0	115.319.232,4	18.448.984,1	16,0	76.464.311,9	69,3	38.854.920,5
Transf. dos Municípios e suas Entidades	0,0	0,0	0,0	0,0	0,0	0,0	0,0
Transf. de Instituições Privadas	25.000,0	25.000,0	554,0	2,2	3.039,7	12,2	21.960,3
Transf. de Outras Instituições Públicas	114.000.000,0	114.000.000,0	15.810.384,0	13,9	65.605.967,7	57,5	48.394.032,3
Transf. do Exterior	0,0	0,0	0,0	0,0	0,0	0,0	0,0
Transf. de Pessoas Físicas	0,0	0,0	0,0	0,0	0,0	0,0	0,0
Outras Transferências Correntes	19.453.880,0	19.453.880,0	3.834.055,9	19,7	24.226.981,7	124,5	-4.773.101,7
OUTRAS RECEITAS CORRENTES	2.211.400,0	2.211.400,0	417.854,3	18,9	1.635.362,9	74,0	576.037,1
Multas Administrativas, Contratuais e Judiciais	3.556.480,0	3.556.480,0	598.499,1	16,8	2.269.094,8	63,8	1.287.385,2
Bens, Direitos e Valores Incorporados ao Patrimônio Públ.	0,0	0,0	0,0	0,0	0,0	0,0	0,0
Demais Receitas Correntes	13.686.000,0	13.686.000,0	2.817.702,5	20,6	20.322.524,0	148,5	-6.636.524,0
RECEITAS DE CAPITAL	4.100.000,0	4.431.148,0	887.305,1	20,0	1.348.767,2	31,1	3.082.380,8
OPERAÇÕES DE CRÉDITO	0,0	0,0	0,0	0,0	0,0	0,0	0,0
Operações de Crédito - Mercado Interno	0,0	0,0	0,0	0,0	0,0	0,0	0,0
Operações de Crédito - Mercado Externo	100.000,0	100.000,0	0,0	0,0	0,0	0,0	100.000,0
ALIENAÇÃO DE BENS	100.000,0	100.000,0	0,0	0,0	0,0	0,0	100.000,0
Alienação de Bens Móveis	0,0	0,0	0,0	0,0	0,0	0,0	0,0
Alienação de Bens Imóveis	100.000,0	100.000,0	0,0	0,0	0,0	0,0	100.000,0
AMORTIZAÇÃO DE EMPRÉSTIMOS	4.000.000,0	4.331.148,0	887.305,1	20,5	1.348.767,2	31,1	2.982.380,8
TRANSFERÊNCIAS DE CAPITAL	4.000.000,0	4.331.148,0	887.305,1	20,5	1.348.767,2	31,1	2.982.380,8
Transf. da União e de suas Entidades	0,0	0,0	0,0	0,0	0,0	0,0	0,0
Transf. dos Estados e do Dist. Federal e suas Entidades	0,0	0,0	0,0	0,0	0,0	0,0	0,0
Transf. dos Municípios e suas Entidades	0,0	0,0	0,0	0,0	0,0	0,0	0,0
Transf. de Instituições Privadas	0,0	0,0	0,0	0,0	0,0	0,0	0,0
Transferência de Outras Instituições Públicas	0,0	0,0	0,0	0,0	0,0	0,0	0,0
Transferências do Exterior	0,0	0,0	0,0	0,0	0,0	0,0	0,0
Transferências de Pessoas Físicas	0,0	0,0	0,0	0,0	0,0	0,0	0,0
Transf. Provenientes de Depósitos não Identificados	0,0	0,0	0,0	0,0	0,0	0,0	0,0
OUTRAS RECEITAS DE CAPITAL	0,0	0,0	0,0	0,0	0,0	0,0	0,0
Integralização do Capital Social	0,0	0,0	0,0	0,0	0,0	0,0	0,0
Resgate de Títulos do Tesouro	0,0	0,0	0,0	0,0	0,0	0,0	0,0
Demais Receitas de Capital	44.054.000,0	44.054.000,0	6.518.828,1	15,0	31.463.116,8	71,4	12.590.883,2
RECEITAS INTRA-ORÇAMENTÁRIAS (II)	0,0	0,0	0,0	0,0	0,0	0,0	0,0
SUBTOTAL DAS RECEITAS (III)=(I+II)	730.000.000,0	789.432.602,3	139.488.935,8	17,7	581.139.010,0	73,6	208.293.592,3
OPERAÇÕES DE CRÉDITO - REFINANC. (IV)	0,0	0,0	0,0	0,0	0,0	0,0	0,0
Operações de Crédito Internas	0,0	0,0	0,0	0,0	0,0	0,0	0,0
Mobiliária para Refinanciamento da Dívida	0,0	0,0	0,0	0,0	0,0	0,0	0,0
Contratual para Refinanciamento da Dívida	0,0	0,0	0,0	0,0	0,0	0,0	0,0
Operações de Crédito Externas	0,0	0,0	0,0	0,0	0,0	0,0	0,0
Mobiliária para Refinanciamento da Dívida	0,0	0,0	0,0	0,0	0,0	0,0	0,0
Contratual para Refinanciamento da Dívida	0,0	0,0	0,0	0,0	0,0	0,0	0,0
SUBTOTAL COM REFINANCIAMENTO (V) = (III+IV)	730.000.000,0	789.432.602,3	139.488.935,8	17,7	581.139.010,0	73,6	208.293.592,3
DÉFICIT	0,0	0,0	0,0	0,0	0,0	0,0	0,0
TOTAL (VII) = (V+VI)	730.000.000,0	789.432.602,3	139.488.935,8	17,7	581.139.010,0	73,6	208.293.592,3
SALDO DE EXERCÍCIOS ANTERIORES (p/ Créditos adicionais)	0,0	0,0	0,0	0,0	6.372.657,7	0,0	6.372.657,7
Superveni. Financeiro	0,0	0,0	0,0	0,0	16.891.594,7	0,0	16.891.594,7
Reabertura de Créditos Adicionais	0,0	0,0	0,0	0,0	0,0	0,0	0,0
Recursos Arrecadados em Exercícios Anteriores - RPPS	0,0	0,0	0,0	0,0	0,0	0,0	0,0

Continua (1/3)

CHEFE DO PODER EXECUTIVO: RODRIGO DRABLE COSTA
RESPONSÁVEL PELA CONTABILIDADE: CRISTINA MARIA PEREIRA
SIGFIS - Versão 2023

Data de Emissão: 26/09/2023 17:15

Rodrigo Amorim Camargo
Controlador Geral do Município
Matrícula: 17.734 OABRJ 119.661

Assinado Digitalmente por: RODRIGO DRABLE COSTA
Data: 2023.09.27 14:58:44 -03:00



Prefeitura
Municipal de
Barra Mansa

Prefeito

RODRIGO DRABLE COSTA

Vice – Prefeita

MARIA DE FÁTIMA LIMA DA SILVA

Controlador Geral do Município

RODRIGO AMORIM CAMARGO

Procurador Geral do Município

CÉSAR CATAPRETA ESPINDOLA JUNIOR

Secretário Municipal de Governo

LUIZ ANTÔNIO FURLANI FILHO

Secretário Municipal de Administração e Modernização
do Serviço Público

GABRIEL RAMOS RESENDE

Secretário Municipal de Finanças

LEONARDO RAMOS DE OLIVEIRA

Secretário Municipal de Educação

MARCUS VINICIUS PIRES DE BARROS

Secretário Municipal de Juventude, Esporte e Lazer

BRUNO MOREIRA DE OLIVEIRA

Secretário Municipal de Ordem Pública

DANIEL GUIMARÃES DE ABREU

Secretário Municipal de Desenvolvimento Econômico,
Tecnologia e Inovação

BRUNO PACIELLO SOBRINHO

Secretário de Assistência Social e Direitos Humanos

FANUEL FERNANDO DE PAULA FARIA

Secretário Municipal de Meio Ambiente e Desenvolvi-
mento Sustentável

VINICIUS DE AZEVEDO SILVA

Secretário Municipal de Planejamento Urbano

EROS DOS SANTOS

Secretário Municipal de Desenvolvimento Rural

CARLOS ROBERTO DE CARVALHO

Secretário Municipal de Saúde

SÉRGIO GOMES DA SILVA

Secretário Municipal de Manutenção Urbana

CESAR GONÇALVES DE CARVALHO

ADMINISTRAÇÃO INDIRETA

Diretor Executivo do FUNDAMP

NIVALDO OLIVEIRA VIANA

Presidente da Fundação Cultura Barra Mansa

MARCELO BRANCO CRUZ

Diretor Executivo do Serviço Autônomo de Água e
Esgoto – SAAE

ADILSON DELGADO RESENDE

Presidente do Fundo de Previdência Social de Barra
Mansa

GABRIEL RAMOS RESENDE

RECEITAS INTRA-ORÇAMENTÁRIAS	PREVISÃO INICIAL	PREVISÃO ATUALIZADA (a)	RECEITAS REALIZADAS				SALDO A REALIZAR (a-c)
			No Bimestre (b)	% (b/a)	Até 08/2023 (c)	% (c/a)	
RECEITAS CORRENTES	44.054.000,0	44.054.000,0	6.618.828,1	15,0	31.463.116,8	71,4	12.590.883,2
Impostos	0,0	0,0	0,0	0,0	0,0	0,0	0,0
Taxas	0,0	0,0	0,0	0,0	0,0	0,0	0,0
Contribuição de Melhoria	0,0	0,0	0,0	0,0	0,0	0,0	0,0
CONTRIBUIÇÕES	44.054.000,0	44.054.000,0	6.618.828,1	15,0	31.463.116,8	71,4	12.590.883,2
Contribuições Sociais	44.054.000,0	44.054.000,0	6.618.828,1	15,0	31.463.116,8	71,4	12.590.883,2
Contribuições Econômicas	0,0	0,0	0,0	0,0	0,0	0,0	0,0
Contr. Custeio do Serv. de Ilum. Públ.	0,0	0,0	0,0	0,0	0,0	0,0	0,0
RECEITA PATRIMONIAL	0,0	0,0	0,0	0,0	0,0	0,0	0,0
Exploração do Patrimônio Imobiliário do Estado	0,0	0,0	0,0	0,0	0,0	0,0	0,0
Valores Mobiliários	0,0	0,0	0,0	0,0	0,0	0,0	0,0
Demais Receitas Patrimoniais	0,0	0,0	0,0	0,0	0,0	0,0	0,0
RECEITA INDUSTRIAL	0,0	0,0	0,0	0,0	0,0	0,0	0,0
RECEITA DE SERVIÇOS	0,0	0,0	0,0	0,0	0,0	0,0	0,0
Serviços Adm. e Comerciais Gerais	0,0	0,0	0,0	0,0	0,0	0,0	0,0
Serviços Ref. à Navegação e ao Transporte	0,0	0,0	0,0	0,0	0,0	0,0	0,0
Outros Serviços	0,0	0,0	0,0	0,0	0,0	0,0	0,0
OUTRAS RECEITAS CORRENTES	0,0	0,0	0,0	0,0	0,0	0,0	0,0
Multas Adm., Contratuais e Judiciais	0,0	0,0	0,0	0,0	0,0	0,0	0,0
Indenizações, Restituições e Ressarcimentos	0,0	0,0	0,0	0,0	0,0	0,0	0,0
Demais Receitas Correntes	0,0	0,0	0,0	0,0	0,0	0,0	0,0
RECEITAS DE CAPITAL	0,0	0,0	0,0	0,0	0,0	0,0	0,0
ALIENAÇÃO DE BENS	0,0	0,0	0,0	0,0	0,0	0,0	0,0
Alienação de Bens Móveis	0,0	0,0	0,0	0,0	0,0	0,0	0,0
Alienação de Bens Imóveis	0,0	0,0	0,0	0,0	0,0	0,0	0,0
Alienação de Bens Intangíveis	0,0	0,0	0,0	0,0	0,0	0,0	0,0
AMORTIZAÇÃO DE EMPRÉSTIMOS	0,0	0,0	0,0	0,0	0,0	0,0	0,0
OUTRAS RECEITAS DE CAPITAL	0,0	0,0	0,0	0,0	0,0	0,0	0,0
Integralização do Capital Social	0,0	0,0	0,0	0,0	0,0	0,0	0,0
Demais Receitas de Capital	0,0	0,0	0,0	0,0	0,0	0,0	0,0
TOTAL	44.054.000,0	44.054.000,0	6.618.828,1	15,0	31.463.116,8	71,4	12.590.883,2

mcarvalho
Flávia Peres Carvalho
Gerente Cont. Gerencial
CPF 082.787.157-00
RG 1402167/O-9Mat. 15657

Leonardo Ramos de Oliveira
Leonardo Ramos de Oliveira
Secretário Mun. de Finanças
Matrícula 17724 / PMSM

Rodrigo Amorim Camargo
Rodrigo Amorim Camargo
Controlador Geral do Município
Matrícula: 17.734 OAB/RJ 119.001

Continua (2/3)

CHEFE DO PODER EXECUTIVO: RODRIGO DRABLE COSTA
RESPONSÁVEL PELA CONTABILIDADE: CRISTINA MARIA PEREIRA
SIGFIS - Versão 2023

Data de Emissão: 26/09/2023 17:15h

Anexo 1 do RREO

Assinado Digitalmente por: RODRIGO DRABLE COSTA
Data: 2023.09.27 14:58:45 -03:00

Expediente

Boletim Informativo da Prefeitura Municipal de Barra Mansa, criado pelo Decreto nº 3.598, de 24 de janeiro de 2001. Editado sob a responsabilidade da Secretaria Municipal de Governo. Tel.: 2106-3533. Impresso na Gráfica da Empresa Jornalística Fatos e Fotos.

Continuação (3/3)

MUNICÍPIO DE BARRA MANSA
RELATÓRIO RESUMIDO DA EXECUÇÃO ORÇAMENTÁRIA
BALANÇO ORÇAMENTÁRIO
ORÇAMENTOS FISCAL E DA SEGURIDADE SOCIAL
PERÍODO DE REFERÊNCIA: 4º Bimestre / 2023

DESPESAS	DOTAÇÃO INICIAL (d)	DOTAÇÃO ATUALIZADA (e)	DESPESAS EMPENHADAS		SALDO (g) = (e - f)	DESPESAS LIQUIDADAS		SALDO i = (e - h)	DESPESAS PAGAS ATÉ O BIM (j)
			Até 08/2023 (f)			Até 08/2023 (h)	Até 08/2023 (i)		
			No Bimestre	Até 08/2023 (f)					
DESPESAS (EXCETO INTRA-ORÇAMENTÁRIAS)	686.768.000,0	827.987.112,3	131.355.545,0	609.289.254,2	218.697.858,1	142.710.755,7	497.436.220,1	330.550.892,2	492.331.379,0
DESPESAS CORRENTES	648.519.800,0	764.871.514,7	126.160.801,2	567.782.560,4	197.088.954,3	137.262.354,3	470.403.513,8	294.468.000,9	465.336.030,5
PESSOAL E ENCARGOS SOCIAIS	366.801.600,3	395.864.383,1	73.392.431,4	254.477.994,1	141.386.389,0	73.122.899,8	249.959.078,0	145.905.305,1	249.772.557,5
JUROS E ENCARGOS DA DÍVIDA	4.358.000,0	8.868.164,6	135.302,3	8.381.149,7	487.014,9	830.167,4	7.601.189,6	1.266.975,0	7.601.189,6
OUTRAS DESPESAS CORRENTES	277.360.199,7	360.138.966,9	52.633.067,5	304.923.416,5	55.215.550,4	63.309.287,1	212.843.246,3	147.295.720,6	207.982.283,5
DESPESAS DE CAPITAL	45.248.200,0	63.115.597,6	5.194.743,8	41.506.693,8	21.608.903,8	5.448.401,4	27.032.706,3	36.082.891,3	26.995.348,5
INVESTIMENTOS	25.092.600,0	38.002.981,1	3.472.706,2	17.246.039,8	20.756.941,3	1.953.518,5	3.868.625,2	34.134.355,9	3.831.267,5
INVERSOES FINANCEIRAS	0,0	99.000,0	99.000,0	99.000,0	0,0	99.000,0	99.000,0	0,0	99.000,0
AMORTIZAÇÃO DA DÍVIDA	20.155.600,0	25.013.616,5	1.623.037,6	24.161.654,1	851.962,4	3.395.882,9	23.065.081,1	1.948.535,4	23.065.081,1
RESERVA DE CONTINGÊNCIA	3.000.000,0	32.721.000,0	2.658.910,7	18.670.499,2	14.050.500,8	2.700.925,2	18.558.492,9	14.162.507,1	18.393.248,6
DESPESAS (INTRA-ORÇAMENTÁRIAS) (IX)	33.232.000,0	860.708.112,3	134.014.455,7	627.959.753,4	232.748.358,9	145.411.680,9	515.994.713,0	344.713.399,3	510.724.627,6
SUBTOTAL DAS DESPESAS (X)=(VIII+IX)	730.000.000,0	860.708.112,3	134.014.455,7	627.959.753,4	232.748.358,9	145.411.680,9	515.994.713,0	344.713.399,3	510.724.627,6
AMORTIZAÇÃO DA DÍVIDA / REFINANC. (XI)	0,0	0,0	0,0	0,0	0,0	0,0	0,0	0,0	0,0
Amortização da Dívida Interna	0,0	0,0	0,0	0,0	0,0	0,0	0,0	0,0	0,0
Dívida Mobiliária	0,0	0,0	0,0	0,0	0,0	0,0	0,0	0,0	0,0
Outras Dívidas	0,0	0,0	0,0	0,0	0,0	0,0	0,0	0,0	0,0
Amortização da Dívida Externa	0,0	0,0	0,0	0,0	0,0	0,0	0,0	0,0	0,0
Dívida Mobiliária	0,0	0,0	0,0	0,0	0,0	0,0	0,0	0,0	0,0
Outras Dívidas	0,0	0,0	0,0	0,0	0,0	0,0	0,0	0,0	0,0
SUBTOTAL COM REFINANCIAMENTO (XII)=(XI+X)	730.000.000,0	860.708.112,3	134.014.455,7	627.959.753,4	232.748.358,9	145.411.680,9	515.994.713,0	344.713.399,3	510.724.627,6
SUPERAVIT (XIII)	0,0	0,0	0,0	0,0	0,0	0,0	0,0	0,0	0,0
TOTAL (XIV)=(XII+XIII)	730.000.000,0	860.708.112,3	134.014.455,7	627.959.753,4	232.748.358,9	145.411.680,9	515.994.713,0	344.713.399,3	510.724.627,6
RESERVA DO RPPS	0,0	0,0	0,0	0,0	0,0	0,0	0,0	0,0	0,0
DESPESAS INTRA-ORÇAMENTÁRIAS	33.232.000,0	32.721.000,0	2.658.910,7	18.670.499,2	14.050.500,8	2.700.925,2	18.558.492,9	14.162.507,1	18.393.248,6
DESPESAS CORRENTES	33.232.000,0	32.721.000,0	2.658.910,7	18.670.499,2	14.050.500,8	2.700.925,2	18.558.492,9	14.162.507,1	18.393.248,6
PESSOAL E ENCARGOS SOCIAIS	0,0	0,0	0,0	0,0	0,0	0,0	0,0	0,0	0,0
JUROS E ENCARGOS DA DÍVIDA	0,0	0,0	0,0	0,0	0,0	0,0	0,0	0,0	0,0
OUTRAS DESPESAS CORRENTES	0,0	0,0	0,0	0,0	0,0	0,0	0,0	0,0	0,0
DESPESAS DE CAPITAL	0,0	0,0	0,0	0,0	0,0	0,0	0,0	0,0	0,0
INVESTIMENTOS	0,0	0,0	0,0	0,0	0,0	0,0	0,0	0,0	0,0
INVERSOES FINANCEIRAS	0,0	0,0	0,0	0,0	0,0	0,0	0,0	0,0	0,0
AMORTIZAÇÃO DA DÍVIDA	0,0	0,0	0,0	0,0	0,0	0,0	0,0	0,0	0,0
TOTAL	33.232.000,0	32.721.000,0	2.658.910,7	18.670.499,2	14.050.500,8	2.700.925,2	18.558.492,9	14.162.507,1	18.393.248,6

Assinado Digitalmente por: RODRIGO DRABLE COSTA
Data: 2023.09.27 14:58:46 -03:00

Chefe do Poder Executivo: RODRIGO DRABLE COSTA
 Responsável pela Contabilidade: CRISTINA MARIA PEREIRA
 Controlador Geral do Município: RODRIGO ANTONIO CAMARGO
 Matrícula: 119.565
 Data de Emissão: 26/09/2023 17:15h
 Gerente Cont. Gerencial: Mônica Farias Carvalhal
 CPF: 082.787.157-00
 Secretário(a) Titular de Finanças: Mônica Farias Carvalhal
 Matrícula: 17723

Anexo 1 do RREO

**RELATÓRIO RESUMIDO DA EXECUÇÃO ORÇAMENTÁRIA
DEMONSTRATIVO DA EXECUÇÃO DAS DESPESAS POR FUNÇÃO / SUBFUNÇÃO
ORÇAMENTOS FISCAL E DA SEGURIDADE SOCIAL
PERÍODO DE REFERÊNCIA : 4º Bimestre / 2023**

FUNÇÃO / SUBFUNÇÃO	DOTAÇÃO INICIAL		DOTAÇÃO ATUALIZADA		DESPESAS EMPENHADAS		SALDO		DESPESAS LIQUIDADAS		SALDO	
		(a)	Até 08/2023		(b)total b)		(c) = (a-b)		Até 08/2023		(e) = (a-d)	
			No Bimestre	(b)	(b)total b)	%	No Bimestre	(d)	%			
DESPESAS (EXCETO INTRA-ORÇAMENTÁRIAS) (I)												
Legislativa	696.766.000,0	827.987.112,3	131.355.545,0	605.289.254,2	97,0	218.697.858,2	142.710.755,7	497.436.220,0	96,4	330.550.892,3		
Ação Legislativa	15.991.485,0	18.055.375,4	1.914.310,5	11.369.597,8	1,8	6.685.777,6	2.555.917,3	9.927.035,1	1,9	8.128.340,3		
Administração	107.565.215,0	111.478.735,6	18.637.068,8	93.094.750,4	14,8	18.383.985,2	22.303.844,8	77.177.424,9	15,0	34.301.310,7		
Planejamento e Orçamento	3.301.515,0	5.065.170,4	17.131.420,0	88.101.894,0	14,0	16.495.981,3	21.365.575,7	73.757.213,7	14,3	30.840.351,6		
Administração Financeira	120.000,0	45.000,0	905.648,8	4.383.166,4	0,7	672.004,0	938.269,1	3.420.211,2	0,7	1.644.959,2		
Ordernamento Territorial	1.470.000,0	1.470.000,0	600.000,0	600.000,0	0,1	870.000,0	0,0	0,0	0,0	1.470.000,0		
Comunicação Social	13.000,0	13.000,0	0,0	0,0	0,0	13.000,0	0,0	0,0	0,0	13.000,0		
Segurança Pública	1.500,0	1.500,0	0,0	0,0	0,0	1.500,0	0,0	0,0	0,0	1.500,0		
Policimento	5.000,0	5.000,0	0,0	0,0	0,0	5.000,0	0,0	0,0	0,0	5.000,0		
Defesa Civil	6.500,0	6.500,0	0,0	0,0	0,0	6.500,0	0,0	0,0	0,0	6.500,0		
Informação e Inteligência	6.837.000,0	15.608.450,0	2.644.381,2	9.308.833,1	1,5	6.239.516,9	2.333.956,6	7.416.129,9	1,4	8.192.320,1		
Assistência Social	3.998.900,0	8.121.981,0	1.394.171,2	4.944.756,7	0,8	3.177.224,3	1.290.022,5	4.391.186,3	0,9	3.730.794,7		
Administração Geral	1.000,0	1.000,0	0,0	0,0	0,0	1.000,0	0,0	0,0	0,0	1.000,0		
Assistência ao Idoso	30.000,0	2.448.937,0	0,0	529.949,0	0,1	1.918.988,0	0,0	529.949,0	0,1	1.918.988,0		
Assistência à Criança e ao Adolescente	2.809.100,0	5.036.532,0	1.250.210,0	3.834.227,4	0,6	1.202.304,6	1.043.934,1	2.494.994,6	0,5	2.641.537,4		
Assistência Comunitária	140.185.000,0	140.185.000,0	24.257.697,1	79.433.911,2	12,6	60.751.088,8	24.344.525,6	79.251.856,7	15,4	60.933.143,3		
Previdência Social	2.259.000,0	331.355,8	1.467.726,0	1.467.726,0	0,2	791.274,0	418.184,3	1.285.671,5	0,2	973.328,5		
Administração Geral	137.926.000,0	137.926.000,0	23.926.341,4	77.966.185,2	12,4	59.959.814,8	23.926.341,4	77.966.185,2	15,1	59.959.814,8		
Previdência do Regime Estatutário	146.655.000,0	212.829.723,9	47.718.446,9	178.957.768,3	28,5	33.871.955,6	45.023.721,9	132.985.217,2	25,8	79.844.506,7		
Saúde	59.028.000,0	77.089.701,1	18.050.227,8	56.335.304,6	9,0	20.754.396,5	13.012.443,8	43.532.366,8	8,4	33.557.364,3		
Atenção Básica	81.312.000,0	128.126.187,9	29.039.535,4	117.726.944,4	18,7	10.397.343,4	28.826.831,2	85.270.713,1	16,5	42.855.474,7		
Assistência Hospitalar e Ambulatorial	3.810.000,0	3.900.346,3	402.534,2	3.660.097,1	0,6	240.249,1	939.165,7	3.231.285,4	0,6	669.050,9		
Suporte Profilático e Terapêutico	108.000,0	161.000,0	-12.694,0	17.346,3	0,0	143.653,7	1.051,9	3.704,3	0,0	157.295,7		
Vigilância Sanitária	2.396.000,0	3.551.488,7	239.845,5	1.216.176,0	0,2	2.335.312,7	244.229,3	947.187,6	0,2	2.604.321,1		
Vigilância Epidemiológica	1.000,0	1.000,0	0,0	0,0	0,0	1.000,0	0,0	0,0	0,0	1.000,0		
Proteção e Benefícios ao Trabalhador	1.595.800,0	1.595.800,0	6.864,0	1.498.872,6	0,2	96.927,4	163.868,4	643.850,0	0,1	951.950,0		
Trabalho	1.585.800,0	1.585.800,0	6.864,0	1.498.872,6	0,2	86.927,4	163.868,4	643.850,0	0,1	941.950,0		
Proteção e Benefícios ao Trabalhador	10.000,0	10.000,0	0,0	0,0	0,0	10.000,0	0,0	0,0	0,0	10.000,0		
Fomento ao Trabalho												

[Assinatura]
Rodrigo Amorim Camargo
Controlador Geral do Município
Matrícula: 17.734.04/R/1114

[Assinatura]
Leonardo Ramos de Oliveira
Secretário Item de Finanças
Matrícula: 177247/Financ

Assinado Digitalmente por: RODRIGO DRABLE COSTA
Data: 2023.09.27 14:58:47 -03:00

CHEFE DO PODER EXECUTIVO: RODRIGO DRABLE COSTA
RESPONSÁVEL PELA CONTABILIDADE: CRISTINA MARIA PEREIRA
C/CAT: 17.724.0000

**RELATÓRIO RESUMIDO DA EXECUÇÃO ORÇAMENTÁRIA
DEMONSTRATIVO DA EXECUÇÃO DAS DESPESAS POR FUNÇÃO / SUBFUNÇÃO
ORÇAMENTOS FISCAL E DA SEGURIDADE SOCIAL
PERÍODO DE REFERÊNCIA : 4º Bimestre / 2023**

RRREO - Anexo 2 (LRF, Art. 52, Inciso II, alínea "c")

FUNÇÃO / SUBFUNÇÃO	DOTAÇÃO INICIAL	DOTAÇÃO ATUALIZADA	DESPESAS EMPENHADAS		SALDO (c) = (a+b)	DESPESAS LIQUIDADAS		SALDO (e) = (a-d)	
			No Bimestre	Até 08/2023 (b)		%	Até 08/2023 (d)		%
Educação	179.954.000,0	207.512.425,4	29.581.984,9	131.877.185,8	21,0	107.931.855,1	99.580.570,3		
Administração Geral	4.222.500,0	5.127.676,6	1.494.513,8	3.201.434,0	0,5	2.203.928,6	2.923.748,0		
Ensino Fundamental	158.240.540,0	185.942.788,8	26.278.834,7	119.921.124,8	19,1	98.479.013,2	87.063.775,7		
Ensino Médio	385.000,0	385.000,0	75.711,4	245.085,7	0,0	245.085,7	139.914,3		
Ensino Profissional	910.500,0	660.500,0	68.439,8	226.865,5	0,0	68.439,8	433.634,5		
Educação Infantil	9.427.480,0	9.683.460,0	652.805,7	4.110.938,6	0,7	831.335,5	6.683.235,5		
Educação de Jovens e Adultos	68.000,0	68.000,0	0,0	0,0	0,0	0,0	68.000,0		
Educação Especial	6.700.000,0	6.045.000,0	1.011.678,7	4.171.737,2	0,7	1.243.086,6	2.265.262,4		
Cultura	386.000,0	1.212.500,0	213.617,1	794.665,2	0,1	417.834,8	490.918,2		
Patr. Hist., Artístico e Arqueológico	7.000,0	7.000,0	0,0	0,0	0,0	0,0	7.000,0		
Difusão Cultural	379.000,0	1.211.500,0	213.617,1	794.665,2	0,1	416.834,8	489.918,2		
Direitos da Cidadania	20.000,0	20.000,0	0,0	0,0	0,0	0,0	20.000,0		
Direitos Indiv., Coletivos e Difusos	20.000,0	20.000,0	0,0	0,0	0,0	0,0	20.000,0		
Urbanismo	5.345.000,0	10.755.500,0	1.011.686,3	5.938.368,9	0,9	1.099.921,9	7.922.125,1		
Infra-estrutura Urbana	5.345.000,0	10.755.500,0	1.011.686,3	5.938.368,9	0,9	1.099.921,9	7.922.125,1		
Saneamento	27.594.000,0	32.821.272,9	1.084.444,0	30.319.620,8	4,8	2.501.652,1	8.186.145,2		
Saneamento Básico Urbano	27.594.000,0	32.821.272,9	1.084.444,0	30.319.620,8	4,8	2.501.652,1	8.186.145,2		
Gestão Ambiental	23.192.000,0	24.147.000,0	491.686,4	19.362.276,1	3,1	4.784.723,9	11.420.724,6		
Preservação e Conservação Ambiental	23.192.000,0	24.147.000,0	491.686,4	19.362.276,1	3,1	4.784.723,9	11.420.724,6		
Agricultura	685.000,0	324.000,0	260.724,8	260.724,8	0,0	63.275,2	324.000,0		
Administração Geral	20.000,0	20.000,0	0,0	0,0	0,0	0,0	20.000,0		
Administração Financeira	5.000,0	5.000,0	0,0	0,0	0,0	0,0	5.000,0		
Normalização e Fiscalização	5.000,0	5.000,0	0,0	0,0	0,0	0,0	5.000,0		
Promoção da Produção Agropecuária	635.000,0	274.000,0	260.724,8	260.724,8	0,0	13.275,2	274.000,0		
Defesa Agropecuária	20.000,0	20.000,0	0,0	0,0	0,0	0,0	20.000,0		
Serviços Urbanos	20.000,0	20.000,0	0,0	0,0	0,0	0,0	20.000,0		
Indústria	4.000,0	103.000,0	99.000,0	99.000,0	0,0	4.000,0	4.000,0		
Promoção Industrial	2.000,0	101.000,0	99.000,0	99.000,0	0,0	2.000,0	2.000,0		
Produção Industrial	2.000,0	2.000,0	0,0	0,0	0,0	0,0	2.000,0		
Comércio e Serviços	1.070.500,0	1.197.998,0	105.793,1	1.055.543,5	0,2	142.354,6	278.197,8		
Extensão Rural	950.000,0	950.000,0	0,0	946.750,3	0,2	249,7	30.609,6		
Promoção Comercial	70.000,0	70.000,0	0,0	0,0	0,0	0,0	70.000,0		
Turismo	50.500,0	177.895,0	105.793,1	105.793,1	0,0	72.104,9	177.895,0		
Energia	7.520.000,0	9.120.000,0	9.420,0	8.806.574,3	1,4	313.425,7	1.929.515,5		
Energia Elétrica	7.520.000,0	9.120.000,0	9.420,0	8.806.574,3	1,4	313.425,7	1.929.515,5		

[Assinatura]
Rodrigo Amorim Camargo
Controlador Geral do Município
Matrícula: 17.734.04BRU.119.661

[Assinatura]
Gerente Cont. Gerencial
Mônica Peres Carvalho
CPF: 062.787.157-00

[Assinatura]
Chefe do Poder Executivo: RODRIGO DRABLE COSTA
Responsável pela Contabilidade: CRISTINA MARIA PEREIRA

Assinado Digitalmente por: RODRIGO DRABLE COSTA
Data: 2023.09.27 14:58:48 -03:00

RELATÓRIO RESUMIDO DA EXECUÇÃO ORÇAMENTÁRIA DEMONSTRATIVO DA EXECUÇÃO DAS DESPESAS POR FUNÇÃO / SUBFUNÇÃO ORÇAMENTOS FISCAL E DA SEGURIDADE SOCIAL PERÍODO DE REFERÊNCIA : 4º Bimestre / 2023

RRRO - Anexo 2 (LRF, Art. 52, Inciso II, alínea "c")

Table with columns: FUNÇÃO / SUBFUNÇÃO, DOTAÇÃO INICIAL, DOTAÇÃO ATUALIZADA (a), DESPESAS EMPENHADAS (b), DESPESAS LIQUIDADAS (d), SALDO (c), SALDO (e). Rows include Transporte, Desporto e Lazer, Encargos especiais, Reserva de Contingência, and TOTAL (III) = (I + II).

Table with columns: FUNÇÃO / SUBFUNÇÃO, DOTAÇÃO INICIAL, DOTAÇÃO ATUALIZADA (a), DESPESAS EMPENHADAS (b), DESPESAS LIQUIDADAS (d), SALDO (c), SALDO (e). Rows include Legislativa, Administração Geral, Assistência Social, Previdência Social, Saúde, Educação, and Cultura.

Handwritten signature and stamp of Rodrigo Amorim Camargo, Controlador Geral do Município. Matrícula: 17.734 (PAR. 1110 RR-).

Handwritten signature and stamp of Rodrigo Drable Costa, Chefe do Poder Executivo. Responsável pela Contabilidade: Cristina Maria Pereira.

Assinado Digitalmente por: RODRIGO DRABLE COSTA Data: 2023.09.27 14:58:49 -03:00

CHEFE DO PODER EXECUTIVO: RODRIGO DRABLE COSTA RESPONSÁVEL PELA CONTABILIDADE: CRISTINA MARIA PEREIRA

RELATÓRIO RESUMIDO DA EXECUÇÃO ORÇAMENTÁRIA
DEMONSTRATIVO DA RECEITA CORRENTE LÍQUIDA
ORÇAMENTOS FISCAL E DA SEGURIDADE SOCIAL
PERÍODO DE REFERÊNCIA : 4º Bimestre / 2023

ESPECIFICAÇÃO	EVOLUÇÃO DA RECEITA REALIZADA NOS ÚLTIMOS 12 MESES												TOTAL ULT - 12 M.	PREVISÃO ATUALIZADA
	SET/2022	OUT/2022	NOV/2022	DEZ/2022	JAN/2023	FEB/2023	MAR/2023	ABR/2023	MAI/2023	JUN/2023	JUL/2023	AGO/2023		
RECEITAS CORRENTES (I)	62.524.756,5	66.288.421,6	66.288.421,6	92.204.912,8	69.412.044,3	70.012.957,3	75.203.242,2	71.365.719,7	72.585.165,8	79.724.105,6	87.468.091,7	89.854.705,7	855.403.912,0	780.160.454,3
Impostos, Taxas e Contribuições de Melhoria	8.534.608,3	8.844.662,8	7.197.428,0	9.125.072,5	8.436.923,1	9.557.478,3	20.107.253,0	9.721.389,4	10.478.252,3	9.431.476,2	11.529.583,5	10.906.006,9	123.869.504,1	109.791.500,0
Imposto s/ a Prop. Predial/Territorial Urbana (IPTU)	1.134.860,7	1.023.820,3	1.047.310,2	1.068.302,6	490.313,4	2.151.993,5	12.516.532,3	1.637.814,0	1.580.597,7	1.533.115,4	1.517.716,4	1.650.801,3	27.363.177,8	25.320.000,0
Imposto s/ Serviços de Qualquer Natureza (ISS)	6.249.011,2	6.555.477,5	4.822.622,0	6.455.712,4	6.604.027,0	5.112.447,5	4.899.941,1	5.203.669,6	5.113.859,5	5.622.613,1	6.250.717,8	5.740.174,2	68.930.302,9	60.710.000,0
Imposto s/ Transmissão de Bens Imóveis	336.531,8	372.984,1	564.972,9	259.072,9	345.111,5	311.009,2	335.536,2	2.058.118,6	2.819.790,8	321.617,9	321.617,9	445.863,4	4.598.534,4	3.965.000,0
Imposto s/ a Renda e Proventos de Qualquer Natureza	621.405,6	620.694,6	600.610,2	1.163.208,9	783.748,2	1.737.787,7	2.060.471,4	301.717,0	331.397,1	293.018,4	319.877,0	314.947,0	19.947.676,5	17.500.000,0
Outros Impostos, Taxas e Contribuições de Melhoria	192.799,0	271.686,1	182.212,9	178.775,7	213.123,0	234.240,4	284.772,0	301.717,0	331.397,1	293.018,4	319.877,0	314.947,0	3.030.012,5	2.296.500,0
RECEITA DE CONTRIBUIÇÕES	2.288.991,8	1.954.517,0	3.547.867,0	4.095.432,2	1.591.804,7	2.472.757,5	3.959.044,0	3.493.212,3	3.236.365,0	3.045.904,9	3.126.924,5	2.958.174,5	35.405.095,4	37.612.000,0
RECEITA PATRIMONIAL	1.489.306,2	1.240.962,4	1.247.956,5	9.510.299,6	2.549.992,9	1.815.752,0	2.672.205,1	2.136.982,0	2.925.015,4	4.274.929,8	2.637.527,7	2.043.972,1	34.672.761,6	5.707.120,0
Rendimentos de Aplicação Financeira	1.468.773,3	1.240.962,4	1.243.809,8	9.477.727,0	2.537.082,0	1.804.762,4	2.672.205,1	2.136.982,0	2.925.015,4	4.274.929,8	2.637.527,7	2.043.972,1	34.484.519,3	5.707.120,0
Outras Receitas Patrimoniais	29.532,9	0,0	3.886,8	32.572,6	12.910,9	10.992,8	0,0	25.579,0	18.362,4	11.195,6	18.382,9	45.036,6	208.242,3	2.222.000,0
Receita Agropecuária	0,0	0,0	0,0	0,0	0,0	0,0	0,0	0,0	0,0	0,0	0,0	0,0	0,0	0,0
Receita Industrial	0,0	0,0	0,0	0,0	0,0	0,0	0,0	0,0	0,0	0,0	0,0	0,0	0,0	0,0
Receita de Serviços	5.822.706,3	5.751.335,9	5.338.133,7	5.761.926,0	5.662.450,4	5.387.624,3	5.989.134,9	5.751.764,3	6.252.302,3	6.517.449,1	6.318.760,1	6.206.192,3	70.759.779,6	74.558.600,0
TRANSFERÊNCIAS CORRENTES	42.844.877,5	35.848.821,6	44.340.738,5	59.426.488,6	47.843.741,7	45.700.609,4	40.204.598,3	46.349.404,7	48.597.899,4	9.718.516,2	9.065.343,2	7.682.453,1	550.997.283,4	530.815.354,3
Conta-Parte do FPM	7.800.265,6	7.402.655,5	9.303.795,5	14.456.232,5	9.303.795,5	12.526.777,1	7.650.285,2	8.746.640,6	9.718.516,2	9.065.343,2	7.682.453,1	5.483.279,0	114.940.588,6	102.500.000,0
Conta-Parte do ICMS	6.333.218,3	4.521.448,8	5.778.145,8	5.156.794,8	5.845.061,2	4.595.073,0	5.048.652,5	4.837.794,6	5.734.357,8	5.175.994,8	4.549.905,2	3.483.279,0	63.059.715,9	84.300.000,0
Conta-Parte do IPVA	532.955,8	506.649,6	592.775,3	649.090,5	5.744.566,8	5.413.700,2	3.599.595,4	2.937.731,7	1.684.956,8	1.197.448,9	981.957,9	1.085.627,8	24.937.056,7	20.250.000,0
Conta-Parte do ITR	9.470,5	58.399,5	5.617,2	9.222,6	4.508,4	6.163,6	3.920,1	2.874,5	2.336,4	2.063,7	8.445,7	10.740,9	123.583,1	85.000,0
Transferências da LC 87/1996	0,0	0,0	0,0	0,0	0,0	0,0	0,0	0,0	0,0	0,0	0,0	0,0	0,0	0,0
Transferências da LC 61/1989	147.723,4	154.360,8	107.350,7	138.578,9	151.475,9	113.606,0	115.461,4	138.083,1	128.784,0	140.485,1	144.395,9	124.310,6	1.602.615,9	2.430.000,0
Transferências do FUNDEB	8.304.774,3	6.694.214,9	8.220.762,5	7.648.297,7	9.861.883,4	8.647.790,0	8.193.083,8	14.819.031,4	9.387.114,1	8.673.012,2	8.438.023,4	9.449.102,1	108.337.090,8	124.792.388,3
Outras Transferências Correntes	19.836.469,6	16.510.888,5	20.332.291,5	31.368.270,5	16.872.731,4	14.397.479,5	15.593.619,9	14.887.448,8	19.943.932,1	29.786.618,7	16.478.415,2	22.008.466,8	237.996.632,6	196.457.966,0
OUTRAS RECEITAS CORRENTES	1.434.266,5	5.139.688,1	4.516.857,9	4.281.693,9	3.337.731,4	5.078.736,0	2.631.006,9	3.887.388,1	3.058.669,0	2.401.194,5	1.992.076,2	1.841.379,7	38.699.488,2	19.453.880,0
DEDUÇÕES (II)	4.649.290,7	4.437.996,4	9.468.072,0	17.402.245,0	8.491.153,7	10.715.513,5	8.867.171,7	9.680.799,0	9.867.700,1	6.813.372,9	6.195.866,9	104.030.141,1	71.995.000,0	
Contrib. p/ o Plano de Seg. Soc. Serv.	1.013.182,1	753.053,2	2.350.861,7	2.896.708,8	490.265,8	1.023.080,3	2.424.204,0	2.247.258,4	1.725.585,3	1.656.276,5	1.798.372,9	1.622.057,3	20.010.936,9	22.047.000,0
Compensação Financ. entre Reg. Previd.	827.819,7	1.156.209,6	3.967.673,4	3.804.319,6	2.654.552,7	4.568.496,5	2.080.835,7	3.232.313,9	2.409.639,9	1.600.048,2	1.365.916,7	1.029.039,5	28.687.825,4	9.700.000,0
Rendimentos de Aplicações de Recursos Previdenciários	2.808.288,9	2.528.703,6	3.157.536,6	3.182.169,3	4.221.825,3	4.531.067,8	3.332.584,9	3.453.390,6	3.453.390,6	3.116.465,1	2.469.512,6	2.879.282,2	38.955.626,2	39.213.000,0
RECEITA CORRENTE LÍQUIDA (III)	57.875.465,8	54.341.791,2	56.802.349,6	74.802.667,8	60.920.890,6	59.297.444,0	66.336.070,5	61.684.920,7	63.597.465,7	71.401.147,8	60.654.718,4	63.658.838,8	751.373.770,9	705.565.454,3
(*) Transf. obrig. União relat. emendas individuais (art. 166-A § 1º da CF/IV)	0,0	0,0	0,0	0,0	0,0	0,0	0,0	0,0	0,0	0,0	0,0	0,0	0,0	
RCL AJUSTADA P/ CALC. LIM. ENDIV. (V)=(III+IV)	57.875.465,8	54.341.791,2	56.802.349,6	74.802.667,8	60.920.890,6	59.297.444,0	66.336.070,5	61.684.920,7	63.597.465,7	71.401.147,8	60.654.718,4	63.658.838,8	751.373.770,9	705.565.454,3
(*) Transf. Obrig. União relativas a emendas de bancada (art. 166 § 16 da CF) e ao vencimento dos agentes comunitários de saúde e de combate às endemias	0,0	0,0	0,0	0,0	0,0	0,0	0,0	0,0	0,0	0,0	0,0	0,0	0,0	

Nota : Receita Corrente Líquida em reais e sem arredondamento :
RCL dos últimos 12 meses R\$ 751.373.770,90

Luciana Peres Carvalho
Gerente Cont. Gerencial
CPF 082.787.157-00
e-mail: luciana@barra.mansa.rj.gov.br

Leônidas Ramos de Oliveira
Secretário Itm. de Finanças
Matrícula 177241/PMSM

Rodrigo Amorim Camargo
Controlador Geral do Município
Matrícula: 17.734.0ABRJ.119.66*

Assinado Digitalmente por: RODRIGO DRABLE COSTA
Data: 2023.09.27 14:58:49 -03:00

MUNICÍPIO DE BARRA MANSÁ
RELATÓRIO RESUMIDO DA EXECUÇÃO ORÇAMENTÁRIA
DEMONSTRATIVO DAS RECEITAS E DESPESAS PREVIDENCIÁRIAS DO REGIME PRÓPRIO DOS SERVIDORES PÚBLICOS
ORÇAMENTO DA SEGURIDADE SOCIAL
PERÍODO DE REFERÊNCIA : 4º Bimestre / 2023

LRF, art 53, inciso II - Anexo 4

R\$ 1,00

REGIME PRÓPRIO DE PREVIDÊNCIA DOS SERVIDORES - RPPS				
FUNDO EM CAPITALIZAÇÃO (PLANO PREVIDENCIÁRIO)				
RECEITAS PREVIDENCIÁRIAS - RPPS (FUNDO EM CAPITALIZAÇÃO)	PREVISÃO ATUALIZADA	RECEITAS REALIZADAS Até 4º Bim/2023		
RECEITAS CORRENTES (I)	27.867.000,0	30.438.238,8		
Receitas de Contribuições dos Segurados	8.147.000,0	5.063.828,3		
Civil	8.147.000,0	5.063.828,3		
Ativo	8.133.000,0	5.063.828,3		
Inativo	7.000,0	0,0		
Pensionista	7.000,0	0,0		
Militar	0,0	0,0		
Ativo	0,0	0,0		
Inativo	0,0	0,0		
Pensionista	0,0	0,0		
Receitas de Contribuições Patronais	17.564.000,0	14.821.534,4		
Civil	17.564.000,0	14.821.534,4		
Ativo	17.564.000,0	14.821.534,4		
Inativo	0,0	0,0		
Pensionista	0,0	0,0		
Militar	0,0	0,0		
Ativo	0,0	0,0		
Inativo	0,0	0,0		
Pensionista	0,0	0,0		
Receita Patrimonial	610.000,0	8.856.725,3		
Receitas Imobiliárias	0,0	0,0		
Receitas de Valores Mobiliários	610.000,0	8.856.725,3		
Outras Receitas Patrimoniais	0,0	0,0		
Receita de Serviços	0,0	1.696.150,8		
Outras Receitas Correntes	0,0	0,0		
Compensação Previdenciária do RGPS para o RPPS	0,0	0,0		
Aportes Periódicos para Amortização do Déficit Atuarial do RPPS (II)	0,0	0,0		
Demais Receitas Correntes	1.546.000,0	1.696.150,8		
RECEITAS DE CAPITAL (III)	0,0	0,0		
Alienação de Bens, Direitos e Ativos	0,0	0,0		
Amortização de Empréstimos	0,0	0,0		
Outras Receitas de Capital	0,0	0,0		
TOTAL DAS RECEITAS FUNDO DE CAPITALIZAÇÃO - RPPS (IV) = (I + III - II)	27.867.000,0	30.438.238,8		
DESPESAS PREVIDENCIÁRIAS - RPPS (FUNDO EM CAPITALIZAÇÃO)	DOTAÇÃO ATUALIZADA	DESPESAS EMPENHADAS	DESPESAS LIQUIDADAS	DESPESAS PAGAS
		Até 4º Bim/2023	Até 4º Bim/2023	Até 4º Bim/2023
Benefícios - Civil	86.910.500,0	33.292.349,9	33.292.349,9	33.292.349,9
Aposentadorias	78.370.500,0	30.872.079,1	30.872.079,1	30.872.079,1
Pensões	8.540.000,0	2.420.270,8	2.420.270,8	2.420.270,8
Outros Benefícios Previdenciários	0,0	0,0	0,0	0,0
Outras Despesas Previdenciárias	0,0	0,0	0,0	0,0
Compensação Previdenciária do RPPS para o RGPS	0,0	0,0	0,0	0,0
Demais despesas Previdenciárias	0,0	0,0	0,0	0,0
TOTAL DAS DESPESAS FUNDO EM CAPITALIZAÇÃO RPPS (V)	86.910.500,0	33.292.349,9	33.292.349,9	33.292.349,9
RESULTADO FUNDO EM CAPITALIZAÇÃO (VI) = (IV - V)	-59.043.500,0	-2.854.111,1	-2.854.111,1	-2.854.111,1
RECURSOS RPPS ARRECADADOS EM EXERCÍCIOS ANTERIORES		PREVISÃO ORÇAMENTÁRIA		
VALOR		0,0		
RESERVA ORÇAMENTÁRIA DO RPPS		PREVISÃO ORÇAMENTÁRIA		
VALOR		0,0		
APORTES DE RECURSOS PARA O FUNDO EM CAPITALIZAÇÃO DO RPPS		APORTES REALIZADAS		
Plano de Amortização - Contribuição Patronal Suplementar		0,0		
Plano de Amortização - Aporte Periódico de Valores Predefinidos		0,0		
Outros Aportes RPPS		0,0		
Recursos para Cobertura de Déficit Financeiro		0,0		
BENS E DIREITOS DO RPPS (FUNDO EM CAPITALIZAÇÃO)		PERÍODO DE REFERÊNCIA		
		Até 4º Bim/2023		
Caixa e Equivalentes de Caixa		95.940.813,9		
Investimentos e Aplicações		0,0		
Outros Bens e Direitos		0,0		
TOTAL DE BENS E DIREITOS DO RPPS		95.940.813,9		

CHEFE DO PODER EXECUTIVO: RODRIGO DRABLE COSTA
RESPONSÁVEL PELA CONTABILIDADE: CRISTINA MARIA PEREIRA
SIGFIS - Versão 2023

Data de Emissão: 26/09/2023 17:15h

Anexo 4 do RREO

Assinado Digitalmente por: RODRIGO DRABLE COSTA
Data: 2023.09.27 14:58:50 -03:00

MUNICÍPIO DE BARRA MANSÁ
RELATÓRIO RESUMIDO DA EXECUÇÃO ORÇAMENTÁRIA
DEMONSTRATIVO DAS RECEITAS E DESPESAS PREVIDENCIÁRIAS DO REGIME PRÓPRIO DOS SERVIDORES PÚBLICOS
ORÇAMENTO DA SEGURIDADE SOCIAL
PERÍODO DE REFERÊNCIA : 4º Bimestre / 2023

LRF, art 53, inciso II - Anexo 4

R\$ 1,00

FUNDO EM REPARTIÇÃO (Plano Financeiro)		PREVISÃO ATUALIZADA	RECEITAS REALIZADAS
RECEITAS PREVIDENCIÁRIAS FUNDO EM REPARTIÇÃO - RPPS			Até 4º Bim/2023
RECEITAS CORRENTES (VII)		50.115.000,0	43.496.658,3
Receitas de Contribuições dos Segurados		13.900.000,0	7.923.272,6
Civil		13.900.000,0	7.923.272,6
Ativo		13.037.000,0	7.294.965,3
Inativo		816.000,0	595.531,4
Pensionista		47.000,0	32.775,9
Militar		0,0	0,0
Ativo		0,0	0,0
Inativo		0,0	0,0
Pensionista		0,0	0,0
Receitas de Contribuições Patronais		26.490.000,0	16.641.582,6
Civil		26.490.000,0	16.641.582,6
Ativo		26.427.000,0	16.579.242,3
Inativo		63.000,0	62.340,3
Pensionista		0,0	0,0
Militar		0,0	0,0
Ativo		0,0	0,0
Inativo		0,0	0,0
Pensionista		0,0	0,0
Receita Patrimonial		25.000,0	0,0
Receitas Imobiliárias		0,0	0,0
Receitas de Valores Mobiliários		25.000,0	0,0
Outras Receitas Patrimoniais		0,0	0,0
Receita de Serviços		0,0	0,0
Outras Receitas Correntes		9.700.000,0	18.931.803,1
Compensação Previdenciária do RGPS para o RPPS		9.700.000,0	18.931.803,1
Demais Receitas Correntes		0,0	0,0
RECEITAS DE CAPITAL (VIII)		0,0	0,0
Alienação de Bens, Direitos e Ativos		0,0	0,0
Amortização de Empréstimos		0,0	0,0
Outras Receitas de Capital		0,0	0,0
TOTAL DAS RECEITAS FUNDO EM REPARTIÇÃO RPPS (IX) = (VII + VIII)		50.115.000,0	43.496.658,3

DESPESAS FUNDO EM REPARTIÇÃO - RPPS	DOTAÇÃO INICIAL	DOTAÇÃO ATUALIZADA	DESPESAS EMPENHADAS	DESPESAS LIQUIDADAS	DESPESAS PAGAS
			Até 4º Bim/2023	4º Bim/2023	4º Bim/2023
Benefícios - Civil	51.014.500,0	51.014.500,0	44.673.835,4	44.673.835,4	44.673.835,4
Aposentadorias	44.532.750,0	44.532.750,0	38.288.714,7	38.288.714,7	38.288.714,7
Pensões	6.481.750,0	6.481.750,0	6.385.120,7	6.385.120,7	6.385.120,7
Outros Benefícios Previdenciários	0,0	0,0	0,0	0,0	0,0
Outras Despesas Previdenciárias	0,0	0,0	0,0	0,0	0,0
Compensação Previdenciária do RPPS para o RGPS	0,0	0,0	0,0	0,0	0,0
Demais despesas Previdenciárias	0,0	0,0	0,0	0,0	0,0
TOTAL DAS DESPESAS FUNDO EM REPARTIÇÃO RPPS (X)	51.014.500,0	51.014.500,0	44.673.835,4	44.673.835,4	44.673.835,4
RESULTADO FUNDO EM REPARTIÇÃO RPPS (XI) = (IX - X)	-899.500,0	-899.500,0	-1.177.177,1	-1.177.177,1	-1.177.177,1

APORTES DE RECURSOS PARA O FUNDO EM REPARTIÇÃO DO RPPS	APORTES REALIZADAS
Recursos para Cobertura de Insuficiências Financeiras	32.745.761,6
Recursos para Formação de Reserva	0,0
BENS E DIREITOS DO FUNDO (FUNDO EM REPARTIÇÃO)	SALDO ATUAL
Caixa e Equivalentes de Caixa	308.222,1
Investimentos e Aplicações	0,0
Outro Bens e Direitos	0,0

RECEITAS DA ADMINISTRAÇÃO - RPPS	PREVISÃO INICIAL	PREVISÃO ATUALIZADA	RECEITAS REALIZADAS
			Até 4º Bim/2023
Recitas Correntes	0,0	0,0	0,0
Total das Receitas da Administração RPPS (XII)	0,0	0,0	0,0

CHEFE DO PODER EXECUTIVO: RODRIGO DRABLE COSTA
RESPONSÁVEL PELA CONTABILIDADE: CRISTINA MARIA PEREIRA

SIGFIS - Versão 2023

Data de Emissão: 26/09/2023 17:15h

Anexo 4 do RREO

Assinado Digitalmente por: RODRIGO DRABLE COSTA
Data: 2023.09.27 14:58:51 -03:00

MUNICÍPIO DE BARRA MANSA
RELATÓRIO RESUMIDO DA EXECUÇÃO ORÇAMENTÁRIA
DEMONSTRATIVO DAS RECEITAS E DESPESAS PREVIDENCIÁRIAS DO REGIME PRÓPRIO DOS SERVIDORES PÚBLICOS
ORÇAMENTO DA SEGURIDADE SOCIAL
PERÍODO DE REFERÊNCIA : 4º Bimestre / 2023

LRF, art 53, inciso II - Anexo 4

R\$ 1,00

DESPESAS DA ADMINISTRAÇÃO - RPPS	DOTAÇÃO INICIAL	DOTAÇÃO ATUALIZADA	DESPESAS EMPENHADAS	DESPESAS LIQUIDADAS	DESPESAS PAGAS
			Até 4º Bim/2023	4º Bim/2023	4º Bim/2023
Despesas Correntes (XIII)	2.306.000,0	2.291.000,0	1.415.477,5	1.235.066,6	1.232.935,8
Despesas de Capital (XIV)	5.000,0	120.000,0	83.999,8	83.999,8	83.999,8
Total das Despesas da Administração RPPS (XV)=(XIII+XIV)	2.311.000,0	2.411.000,0	1.499.477,3	1.319.066,4	1.316.935,6
Resultado da Administração RPPS (XVI)=(XII-XV)	-2.311.000,0	-2.411.000,0	-1.499.477,3	-1.319.066,4	-1.316.935,6

BENEFÍCIOS PREVIDENCIÁRIOS MANTIDOS PELO TESOUREIRO

RECEITAS PREVIDENCIÁRIAS (BENEFÍCIOS MANTIDOS PELO TESOUREIRO)	PREVISÃO ATUALIZADA (a)	RECEITAS REALIZADAS ATÉ O BIM (b)
Contribuição do Servidores	0,0	0,0
Demais Receitas Previdenciárias	0,0	0,0
TOTAL DAS RECEITAS(BENEFÍCIOS MANTIDOS PELO TESOUREIRO (XVII))	0,0	0,0

DESPESAS PREVIDENCIÁRIAS (BENEFÍCIOS MANTIDOS PELO TESOUREIRO)	DOTAÇÃO ATUALIZADA (c)	DESPESAS EMPENHADAS Até o Bimestre (d)	DESPESAS LIQUIDADAS Até o Bimestre (e)	DESPESAS PAGAS Até o Bimestre (f)
Aposentadorias	0,0	0,0	0,0	0,0
Pensões	0,0	0,0	0,0	0,0
Outras Despesas Previdenciárias	0,0	0,0	0,0	0,0
TOTAL DAS DESPESAS (BENEFÍCIOS MANTIDOS PELO TESOUREIRO)(XVIII)	0,0	0,0	0,0	0,0

monica
 Mônica Peres Carvalho
 Gerente Cont. Gerencial
 CPF 082.787.157-00
 Matr. 10216710-9Mat. 15657

Leonardo Ramos de Oliveira
 Leonardo Ramos de Oliveira
 Secretário Mun. de Finanças
 Matrícula 177241 RPPSM

Rodrigo Amorim Camargo
 Rodrigo Amorim Camargo
 Controlador Geral do Município
 Matrícula: 17.734 OAB/RJ 119.561

CHEFE DO PODER EXECUTIVO: RODRIGO DRABLE COSTA
 RESPONSÁVEL PELA CONTABILIDADE: CRISTINA MARIA PEREIRA

SIGFIS - Versão 2023

Data de Emissão: 26/09/2023 17:15h

Anexo 4 do RREO

Assinado Digitalmente por: RODRIGO DRABLE COSTA
 Data: 2023.09.27 14:58:52 -03:00

MUNICÍPIO DE BARRA MANSA
RELATÓRIO RESUMIDO DA EXECUÇÃO ORÇAMENTÁRIA
DEMONSTRATIVO DOS RESULTADOS PRIMÁRIO E NOMINAL
ORÇAMENTOS FISCAL E DA SEGURIDADE SOCIAL
PERÍODO DE REFERÊNCIA : 4º Bimestre / 2023

LRF, art 53, inciso III - Anexo 6b

R\$ Milhares

CÁLCULO DO RESULTADO NOMINAL	ABAIXO DA LINHA	
	Em 31/12/2022 (a)	Em 31/Ago/2023 (b)
DÍVIDA CONSOLIDADA (XXVIII)	170.856.051,80	121.200.582,70
DEDUÇÕES (XXIX)	109.189.646,60	123.640.757,20
Disponibilidade de Caixa	109.189.646,60	123.640.757,20
Disponibilidade de Caixa Bruta	153.822.913,10	155.195.725,90
(-) Restos a Pagar Processados (XXX)	15.253.393,80	6.069.095,30
(-) Depósitos Restituíveis	29.379.872,70	25.485.873,40
Demais Haveres Financeiros	0,00	0,00
DÍVIDA CONSOLIDADA LÍQUIDA (XXXI) = (XXVIII - XXIX)	61.666.405,20	-2.440.174,50
RESULTADO NOMINAL - Abaixo da Linha (XXXII) = (XXXIa - XXXIb)	64.106.579,70	
AJUSTE METODOLÓGICO	Até o 4º Bimestre / 2023	
VARIÇÃO SALDO RPP = (XXXIII) = (XXX a - XXX b)	9.184.298,50	
RECEITA DE ALIENAÇÃO DE INVESTIMENTOS PERMANENTES (IX)	0,00	
PASSIVOS RECONHECIDOS NA DC (XXXIV)	0,00	
VARIÇÃO CAMBIAL (XXXV)	0,00	
PAGAMENTOS DE PRECATÓRIOS INTEGRANTES DA DC (XXXVI)	0,00	
OUTROS AJUSTES (XXXVII)	0,00	
RESULTADO NOMINAL AJUSTADO - Abaixo da Linha (XXXVIII)=(XXXII-XXXIII-IX+XXXIV+XXXV-XXXVI+XXXVII)	54.922.281,20	
RESULTADO PRIMÁRIO - Abaixo da Linha (XXXIX) = XXXVIII - XXV + XXVI	41.491.024,10	
INFORMAÇÕES ADICIONAIS	PREVISÃO ORÇAMENTÁRIA	
SALDO DE EXERCÍCIOS ANTERIORES	4.372.657,70	
Recursos Arrecadados em Exercícios Anteriores - RPPS	0,00	
Superávit Financeiro Utilizado para Abertura e Reabertura de Créditos Adicionais	4.372.657,70	
RESERVA ORÇAMENTÁRIA DO RPS	0,00	

mcarvalho
Mônica Peres Carvalho
Gerente Cont. Gerencial
CPF 082.787.157-00
CRC/RJ 102167/O-9Mat. 15667

Leonardo Santos de Oliveira
Leonardo Santos de Oliveira
Secretário Mun. de Finanças
Matrícula 177241 RMBM

Rodrigo Amorim Camargo
Rodrigo Amorim Camargo
Controlador Geral do Município
Matrícula: 17.734 OAB/RJ 119.661

CHEFE DO PODER EXECUTIVO: RODRIGO DRABLE COSTA
RESPONSÁVEL PELA CONTABILIDADE: CRISTINA MARIA PEREIRA
SIGFIS - Versão 2023

Emissão: 26/09/2023 17:16h

Anexo 6b do RREO

Assinado Digitalmente por: RODRIGO DRABLE COSTA
Data: 2023.09.27 14:58:53 -03:00

MUNICÍPIO DE BARRA MANSA
RELATÓRIO RESUMIDO DA EXECUÇÃO ORÇAMENTÁRIA
DEMONSTRATIVO DOS RESULTADOS PRIMÁRIO E NOMINAL
ORÇAMENTOS FISCAL E DA SEGURIDADE SOCIAL
PERÍODO DE REFERÊNCIA : 4º Bimestre / 2023

LRF, art 53, inciso III - Anexo 6a

R\$1,00

RECEITAS PRIMÁRIAS	PREVISÃO ATUALIZADA	Jan a Ago/2023	
		RECEITAS REALIZADAS	
RECEITAS CORRENTES (I)	740.947.454,3	548.327.126,0	
Impostos, Taxas e Contribuições de Melhoria	109.791.500,0	90.167.732,8	
Imposto s/ a Prop. Predial/Territorial Urbana (IPTU)	25.320.000,0	23.088.883,9	
Impostos s/ Serviços de Qualquer Natureza (ISS)	60.710.000,0	44.847.479,8	
Imposto s/ Transmissão de Bens Imóveis (ITBI)	3.965.000,0	3.065.072,8	
Imposto de Renda Retido na Fonte (IRRF)	17.500.000,0	16.941.757,1	
Outros Impostos, Taxas e Contribuições de Melhoria	2.296.500,0	2.224.539,2	
Contribuições	37.612.000,0	23.514.187,3	
Receita Patrimonial	7.929.120,0	21.174.896,8	
Aplicações Financeiras (II)	5.707.120,0	21.032.446,7	
Outras Receitas Patrimoniais	2.222.000,0	142.450,1	
Transferências Correntes ¹	491.602.354,3	341.157.649,8	
Cota Parte FPM (80%)	84.500.000,0	61.722.961,7	
Cota Parte ICMS (80%)	67.440.000,0	33.016.086,5	
Cota Parte IPVA (80%)	16.400.000,0	18.124.468,4	
Cota Parte ITR (80%)	68.000,0	32.698,7	
L.C. Nº 87/96 - ICMS Desoneração (80%)	0,0	0,0	
L.C. Nº 61/89	1.944.000,0	843.681,5	
Transferências do FUNDEB	114.000.000,0	65.605.967,7	
Outras Transferências Correntes	207.250.354,3	161.811.785,3	
Demais Receitas Correntes	94.012.480,0	72.312.659,3	
Outras Receitas Financeiras (III)	3.886.000,0	1.107.829,0	
Receitas Correntes Restantes	90.126.480,0	71.204.830,3	
RECEITAS PRIMÁRIAS CORRENTES (IV)=(I-III)	731.354.334,3	526.186.850,3	
RECEITAS DE CAPITAL (V)	4.431.148,0	1.348.767,2	
Operações de Crédito (VI)	0,0	0,0	
Amortização de Empréstimos (VII)	0,0	0,0	
Alienação de Bens	100.000,0	0,0	
Receita de Alienação de Investimentos Temporários (VIII)	0,0	0,0	
Receita de Alienação de Investimentos Permanentes (IX)	0,0	0,0	
Outras Alienações de bens	100.000,0	0,0	
Transferências de Capital	4.331.148,0	1.348.767,2	
Convênios	0,0	0,0	
Outras Transferências de Capital	4.331.148,0	1.348.767,2	
Outras Receitas de Capital	0,0	0,0	
Outras Receitas de Capital não Primárias (X)	0,0	0,0	
Outras Receitas de Capital Primárias	0,0	0,0	
RECEITAS PRIMÁRIAS DE CAPITAL (XI) = (V-VI-VII-VIII-IX-X)	4.431.148,0	1.348.767,2	
RECEITA PRIMÁRIA TOTAL (XII) = (IV + XI)	735.785.482,3	527.535.617,5	

DESPESAS PRIMÁRIAS	DOTAÇÃO ATUALIZADA	Jan a Ago/2023					
		DESPESAS EMPENHADAS	DESPESAS LIQUIDADAS	DESPESAS PAGAS (a)	RESTOS A PAGAR PROCESSADOS PAGOS (b)	LIQUIDADOS	PAGOS (c)
DESPESAS CORRENTES (XIII)	764.871.514,7	567.782.560,4	470.403.513,8	465.336.030,5	8.676.581,5	16.606.517,8	16.606.517,8
Pessoal e Encargos Sociais	395.864.383,1	254.477.994,1	249.959.078,0	249.772.557,5	82.357,8	114.486,8	114.486,8
Juros e Encargos da Dívida (XIV)	8.868.164,6	8.381.149,7	7.601.189,6	7.601.189,6	0,0	5.000,0	5.000,0
Outras Despesas Correntes	360.138.966,9	304.923.416,5	212.843.246,3	207.962.283,5	8.594.223,8	16.487.031,0	16.487.031,0
DESPESAS PRIMÁRIAS CORRENTES (XV) = (XIII - XIV)	756.003.350,1	559.401.410,7	462.802.324,2	457.734.840,9	8.676.581,5	16.601.517,8	16.601.517,8
DESPESAS DE CAPITAL (XVI)	63.115.597,6	41.506.693,8	27.032.706,3	26.995.348,5	201.680,4	6.236.105,4	6.236.105,4
Investimentos	38.002.981,1	17.248.039,8	3.868.625,2	3.831.267,5	201.680,4	6.236.105,4	6.236.105,4
Inversões Financeiras	99.000,0	99.000,0	99.000,0	99.000,0	0,0	0,0	0,0
Concessão de Empréstimos (XVII)	0,0	0,0	0,0	0,0	0,0	0,0	0,0
Aquisição de Título de Capital já Integralizado (XVIII)	0,0	0,0	0,0	0,0	0,0	0,0	0,0
Aquisição de Título de Crédito (XIX)	0,0	0,0	0,0	0,0	0,0	0,0	0,0
Demais Inversões Financeiras	99.000,0	99.000,0	99.000,0	99.000,0	0,0	0,0	0,0
Amortização da Dívida (XX)	25.013.616,5	24.161.654,1	23.065.081,1	23.065.081,1	0,0	0,0	0,0
DESPESAS PRIMÁRIAS DE CAPITAL (XXI) = (XVI-XVII-XVIII-XIX-X)	38.101.981,1	17.345.039,7	3.967.625,2	3.930.267,4	201.680,4	6.236.105,4	6.236.105,4
RESERVA DE CONTINGÊNCIA (XXII)	0,0	0,0	0,0	0,0	0,0	0,0	0,0
DESPESA PRIMÁRIA TOTAL (XXIII) = (XV+XXI+XXII)	794.105.331,2	576.746.450,4	466.769.949,4	461.665.108,3	8.878.261,9	22.837.623,1	22.837.623,1
RESULTADO PRIMÁRIO - Acima da Linha (XXIV) = (XIIa - (XXIIIa	--	--	--	34.154.624,2	--	--	--

CHEFE DO PODER EXECUTIVO: RODRIGO DRABLE COSTA
RESPONSÁVEL PELA CONTABILIDADE: CRISTINA MARIA PEREIRA

SIGFIS - Versão 2023

Data de Emissão: 26/09/2023 17:16h

Anexo 6b do RREO

Assinado Digitalmente por: RODRIGO DRABLE COSTA
Data: 2023.09.27 14:58:53 -03:00

MUNICÍPIO DE BARRA MANSÁ
RELATÓRIO RESUMIDO DA EXECUÇÃO ORÇAMENTÁRIA
DEMONSTRATIVO DO RESULTADO PRIMÁRIO
ORÇAMENTOS FISCAL E DA SEGURIDADE SOCIAL
PERÍODO DE REFERÊNCIA : 4º Bimestre / 2023

LRF, art 53, inciso III - Anexo 6a


R\$1,00


META FISCAL PARA O RESULTADO PRIMÁRIO		VALOR CORRENTE
Meta fixada no Anexo de Metas Fiscais da LDO para o exercício de referência		0,0
JUROS NOMINAIS		Jan a Ago/2023 VALOR INCORRIDO
Encargos e Variações Monetárias Ativos (XXV)		21.032.446,7
Encargos e Variações Monetárias Passivas (XXVI)		7.601.189,6
RESULTADO NOMINAL - Acima da Linha (XXVII) = XXIV + (XXV - XXVI)		47.585.881,3
META FISCAL PARA O RESULTADO NOMINAL		VALOR CORRENTE
Meta fixada no Anexo de Metas Fiscais da LDO para o exercício de referência		0,0

Nota : *Para efeito deste Demonstrativo, o montante das Transferências Correntes corresponde, dentre outras receitas, ao total das Transferências Intergovernamentais, excluídas as Deduções da Receita Corrente para Formação do FUNDEB.


Mônica Peres Carvalho
Gerente Cont. Gerencial
CPF 082.787.157-00

CPF: 10216710-9/Mat. 15657


Leonardo Ramos de Oliveira
Secretário Mun. de Finanças
Matrícula: 177241 PMSM


Rodrigo Amorim Camargo
Controlador Geral do Município
Matrícula: 17.734 OAB/RJ 119.661

CHEFE DO PODER EXECUTIVO: RODRIGO DRABLE COSTA
RESPONSÁVEL PELA CONTABILIDADE: CRISTINA MARIA PEREIRA

SIGFIS - Versão 2023

Data de Emissão: 26/09/2023 17:16h

Anexo 6b do RREO

Assinado Digitalmente por: RODRIGO DRABLE COSTA
Data: 2023.09.27 14:58:54 -03:00

MUNICÍPIO DE BARRA MANSA
RELATÓRIO RESUMIDO DA EXECUÇÃO ORÇAMENTÁRIA
DEMONSTRATIVO DOS RESTOS A PAGAR POR PODER E ÓRGÃO
ORÇAMENTOS FISCAL E DA SEGURIDADE SOCIAL
PERÍODO DE REFERÊNCIA : 4º Bimestre / 2023

LRF, art 53, inciso V - Anexo 7

R\$1,00

PODER/ÓRGÃO	RESTOS A PAGAR PROCESSADOS E NÃO PROCESSADOS LIQUIDADOS					RESTOS A PAGAR NÃO-PROCESSADOS					
	Inscritos		Canc.	Pagos	Saldo	Exerc. Ant.	Inscritos		Canc.	Pagos	Saldo
	Exerc. Ant.	2022					2022	2022			
RESTOS A PAGAR (EXCETO INTRA-ORÇAMENTÁRIOS)(I)											
EXECUTIVO											
PREFEITURA BARRA MANSA	200.158,6	4.571.755,9	12.158,4	4.615.949,9	143.806,2	1.369.385,2	14.094.055,0	358.432,8	6.530.117,0	8.574.890,4	
SERV AUTONOMO AGUA E ESGOTO BARRA MANSA	1.556.323,2	303.570,3	0,0	574.467,0	1.285.426,5	2.814,5	4.865.963,7	42.930,1	3.726.049,7	1.099.798,4	
FUNDACAO DE CULTURA DE BARRA MANSA	0,0	72.682,7	0,0	57.210,6	15.472,1	0,0	317.376,4	0,0	142.663,1	174.713,3	
FUNDO MUN SAUDE BARRA MANSA	1.476.134,7	4.183.307,1	0,0	3.651.203,7	2.008.238,1	292.279,8	9.970.965,8	272.432,2	7.834.137,6	2.156.675,8	
FUNDO ASSIST MEDICA BARRA MANSA-FUNDAMP	0,2	0,0	0,0	0,0	0,2	0,0	189.458,2	70.449,8	119.008,4	0,0	
SUPERINT OBRAS SERV PÚBLICOS BARRA MANSA	2.044.595,5	0,0	0,0	0,0	2.044.595,5	615,0	0,0	0,0	0,0	615,0	
FUNDO PREV SOCIAL BARRA MANSA	209,9	0,0	0,0	0,0	209,9	4.658,1	52.688,5	0,0	18.435,0	38.911,6	
FUNDO MUN. DE ASSISTÊNCIA SOCIAL	0,0	108.390,5	0,0	108.390,5	0,0	0,0	603.878,9	2.092,9	429.439,0	172.347,0	
FUNDO MUN MEIO AMBIENTE BARRA MANSA	0,0	165.520,0	0,0	165.520,0	0,0	1.233,5	0,0	0,0	931,3	302,2	
FUNDO MUN EDUCAÇÃO BARRA MANSA	570.190,1	1.278.212,0	0,0	1.277.610,4	570.791,7	-12.556.201,2	20.865.009,3	2.928.061,5	4.422.472,4	958.274,2	
FUNDO ESP ILUMINACAO PUBLICA	0,0	0,0	0,0	0,0	0,0	0,0	415.660,0	0,0	252.160,0	163.500,0	
LEGISLATIVO											
CAMARA BARRA MANSA	554,8	0,0	0,0	0,0	554,8	54.711,4	299.795,1	0,0	207.218,7	147.287,8	
TOTAL (I)	5.848.167,0	10.683.438,5	12.158,4	10.450.352,1	6.069.095,0	-10.830.503,7	51.674.850,9	3.674.399,3	23.682.632,2	13.487.315,7	
RESTOS A PAGAR (INTRA-ORÇAMENTÁRIOS)(II)											
EXECUTIVO											
FUNDACAO DE CULTURA DE BARRA MANSA	0,0	0,0	0,0	0,0	0,0	0,0	0,0	0,0	0,0	0,0	
TOTAL (II)	0,0	0,0	0,0	0,0	0,0	0,0	0,0	0,0	0,0	0,0	
TOTAL (I + II)	5.848.167,0	10.683.438,5	12.158,4	10.450.352,1	6.069.095,0	-10.830.503,7	51.674.850,9	3.674.399,3	23.682.632,2	13.487.315,7	

Mônica Peres Carvalho
Mônica Peres Carvalho
Gerente Cont. Gerencial
CPF 032.787.157-00

PRO/RJ 102167/O-9Mat. 15657

Leonardo Ramos de Oliveira
Leonardo Ramos de Oliveira
Secretário Mun. de Finanças
Matricula 177241 PMBM

Rodrigo Amorim Camargo
Rodrigo Amorim Camargo
Controlador Geral do Município
Matricula: 17.734 OAB/RJ 119.661

CHEFE DO PODER EXECUTIVO: RODRIGO DRABLE COSTA
RESPONSÁVEL PELA CONTABILIDADE: CRISTINA MARIA PEREIRA

SIGFIS - Versão 2023

Data de Emissão: 26/09/2023 17:16h

Anexo 7 do RREO

Assinado Digitalmente por: RODRIGO DRABLE COSTA
Data: 2023.09.27 14:58:55 -03:00


MUNICÍPIO DE BARRA MANSA
RELATÓRIO RESUMIDO DA EXECUÇÃO ORÇAMENTÁRIA
DEMONSTRATIVO DAS RECEITAS E DESPESAS COM MANUTENÇÃO E DESENVOLVIMENTO DO ENSINO


ORÇAMENTOS FISCAL E DA SEGURIDADE SOCIAL
PERÍODO DE REFERÊNCIA : 4º Bimestre / 2023

LEI 9.394/96, art 72 - Anexo 8 R\$1,00

RECEITA RESULTANTE DE IMPOSTOS (Arts. 212 e 212-A da Constituição Federal)		
RECEITA RESULTANTE DE IMPOSTOS	PREVISÃO ATUALIZADA (a)	RECEITAS REALIZADAS Até 4º Bim/2023 (b)
1-RECEITAS DE IMPOSTOS	107.495.000,0	87.943.193,5
1.1-Receita Resultante do Imposto sobre a Propriedade Predial e Territorial Urbana - IPTU	25.320.000,0	23.088.883,9
1.2-Receita Resultante do Imposto sobre Transmissão Inter Vivos - ITBI	3.965.000,0	3.065.072,8
1.3-Receita Resultante do Imposto sobre Serviços de Qualquer Natureza - ISS	60.710.000,0	44.847.479,8
1.4-Receita Resultante do Imposto sobre Imposto de Renda Retido na Fonte - IRRF	17.500.000,0	16.941.757,1
2-RECEITAS DE TRANSFERÊNCIAS CONSTITUCIONAIS E LEGAIS	209.565.000,0	141.018.804,0
2.1-Cota-Parte FPM	102.500.000,0	75.997.635,4
2.1.1-Parcela referente à CF art. 159, I, alínea b	95.000.000,0	71.373.370,7
2.1.2-Parcela referente à CF art. 159, I, alíneas d, e, f	7.500.000,0	4.624.264,7
2.2-Cota-Parte ICMS	84.300.000,0	41.270.108,1
2.3-Cota-Parte IPI-Exportação	2.430.000,0	1.054.801,9
2.4-Cota-Parte ITR	85.000,0	40.873,2
2.5-Cota-Parte IPVA	20.250.000,0	22.655.585,5
2.6-Cota-Parte IOF-Ouro	0,0	0,0
2.7-Compensações Finan. provenientes de Impostos e Transf. Constitucionais	0,0	0,0
3-TOTAL DA RECEITA RESULTANTE DE IMPOSTOS (1 + 2)	317.060.000,0	228.961.997,5
4- TOTAL DESTINADO AO FUNDEB - 20% DE ((2.1.1) + (2.2) + (2.3) + (2.4) + (2.5))	40.413.000,0	27.278.907,9
5- VALOR MÍNIMO A SER APLICADO ALÉM DO VALOR DESTINADO AO FUNDEB - 5% DE ((2.1.1) + (2.2) + (2.3) + (2.4) + (2.5)) + 25% DE ((1.1) + (1.2) + (1.3) + (1.4) + (2.1.2) + (2.6) + (2.7))	38.852.000,0	29.961.591,5


Monica Peres Carvalho
Gerente Cont. Gerencial
CPF 082.787.157-00
OAB/RJ 102167/O-9Mat. 15657


Leonardo Ramos de Oliveira
Secretário Mun. de Finanças
Matrícula 177241 PMSM


Rodrigo Amorim Camargo
Controlador Geral do Município
Matrícula: 17.734 OAB/RJ 119.667

MUNICÍPIO DE BARRA MANSA
RELATÓRIO RESUMIDO DA EXECUÇÃO ORÇAMENTÁRIA
DEMONSTRATIVO DAS RECEITAS E DESPESAS COM MANUTENÇÃO E DESENVOLVIMENTO DO ENSINO
DEMONSTRATIVO DAS RECEITAS E DESPESAS COM MANUTENÇÃO E DESENVOLVIMENTO DO ENSINO
ORÇAMENTOS FISCAL E DA SEGURIDADE SOCIAL
PERÍODO DE REFERÊNCIA : 4º Bimestre / 2023

LEI 9.394/96, art 72 - Anexo 8

R\$1,00

RECEITAS RECEBIDAS DO FUNDEB NO EXERCÍCIO	PREVISÃO ATUALIZADA (a)	RECEITAS REALIZADAS Até o Bim/2023 (b)				
6-TOTAL DE RECEITAS DO FUNDEB RECEBIDAS	125.992.694,4	80.238.849,2				
6.1-FUNDEB - Impostos e Transferência de Impostos	114.400.000,0	66.660.846,9				
6.1.1-Principal	114.000.000,0	65.605.967,7				
6.1.2-Rendimento de Aplicação Financeira	400.000,0	1.054.879,3				
6.1.3-Ressarcimento de Recursos do FUNDEB	0,0	0,0				
6.2- FUNDEB - Complementação da União - VAAF	10.792.388,3	12.162.513,1				
6.2.1-Principal	10.792.388,3	11.863.072,7				
6.2.2-Rendimento de Aplicação Financeira	0,0	299.440,4				
6.2.3-Ressarcimento de Recursos do FUNDEB VAAF	0,0	0,0				
6.3- FUNDEB - Complementação da União - VAAT	0,0	0,0				
6.3.1-Principal	0,0	0,0				
6.3.2-Rendimento de Aplicação Financeira	0,0	0,0				
6.3.3-Ressarcimento de Recursos do FUNDEB VAAT	0,0	0,0				
6.4-FUNDEB Complemento da União VAAR	800.306,1	1.415.489,1				
6.4.1-Principal	800.306,1	1.415.489,1				
6.4.2-Rendimento de Aplicação Financeira	0,0	0,0				
6.4.3-Ressarcimento de Recursos do FUNDEB VAAR	0,0	0,0				
7 - RESULTADO LÍQUIDO DAS TRANSF DO FUNDEB (6.1-7.4)	73.587.000,0	38.327.059,8				
RECURSOS RECEBIDOS EM EXERCÍCIOS ANTERIORES E NÃO UTILIZADOS	VALOR					
8- TOTAL DOS RECURSOS DE SUPERÁVIT	4.372.657,7					
8.1- SUPERÁVIT DO EXERCÍCIO IMEDIATAMENTE ANTERIOR	4.372.657,7					
8.2- SUPERÁVIT RESIDUAL DE OUTROS EXERCÍCIOS	0,0					
9- TOTAL DOS RECURSOS DO FUNDEB DISPONÍVEIS PARA UTILIZAÇÃO (6 + 8)	84.611.506,9					
DESPESAS COM RECURSOS DO FUNDEB	DOTAÇÃO ATUALIZADA (c)	DESPESAS EMPENHADAS Até o Bimestre (d)	DESPESAS LIQUIDADAS Até o Bimestre (e)	DESPESAS PAGAS Até o Bimestre (f)		
10- TOTAL DAS DESPESAS COM RECURSOS DO FUNDEB (10.1+10.2)	125.992.694,4	77.409.980,1	67.186.454,2	67.186.454,2		
10.1- PROFISSIONAIS DA EDUCAÇÃO BÁSICA	109.682.388,3	64.687.991,5	64.687.991,5	64.687.991,5		
10.1.1- Educação Infantil	3.650.000,0	1.797.155,9	1.797.155,9	1.797.155,9		
10.1.2- Ensino Fundamental	106.042.388,3	62.890.835,6	62.890.835,6	62.890.835,6		
10.1.3- Educação de Jovens e Adultos	0,0	0,0	0,0	0,0		
10.1.4- Educação Especial	0,0	0,0	0,0	0,0		
10.1.5- Administração Geral	0,0	0,0	0,0	0,0		
10.2- OUTRAS DESPESAS	16.300.306,1	12.721.988,6	2.498.462,7	2.498.462,7		
10.2.1- Educação Infantil	181.000,0	4.988,0	4.988,0	4.988,0		
10.2.2- Ensino Fundamental	16.119.306,1	12.717.000,6	2.493.474,7	2.493.474,7		
10.2.3- Educação de Jovens e Adultos	0,0	0,0	0,0	0,0		
10.2.4- Educação Especial	0,0	0,0	0,0	0,0		
10.2.5- Administração Geral	0,0	0,0	0,0	0,0		
10.2.6- Transporte Escolar	0,0	0,0	0,0	0,0		
10.2.7- Outras	0,0	0,0	0,0	0,0		
INDICADORES DO FUNDEB						
DESPESAS CUSTEADAS COM RECEITAS DO FUNDEB RECEBIDAS NO EXERCÍCIO	DESP EMPENHADAS Até o Bimestre (d)	DESP LIQUIDADAS Até o Bimestre (e)	DESP PAGAS Até o Bimestre (f)	DESP EMP EM VALOR SUPERIOR AO RECEBIDO NO EXER. (i)		
11- TOTAL DAS DESPESAS CUSTEADAS C/ RECURSOS FUNDEB RECEBIDOS NO EXERCÍCIO	77.409.980,1	67.186.454,2	67.186.454,2	0,0		
11.1- Total Despesas custeadas com FUNDEB- Impostos e Transf. de Impostos	77.409.980,1	67.186.454,2	67.186.454,2	0,0		
11.2- Total Despesas custeadas com FUNDEB-COMPLEMENTAÇÃO DA União VAAF	0,0	0,0	0,0	0,0		
11.3- Total Despesas custeadas com FUNDEB-COMPLEMENTAÇÃO DA União VAAT	0,0	0,0	0,0	0,0		
11.4- Total Despesas custeadas com FUNDEB-COMPLEMENTAÇÃO DA União VAAR	0,0	0,0	0,0	0,0		
12- TOTAL DESPESAS DO FUNDEB C/ PROFISSIONAIS EDUCAÇÃO BÁSICA	64.687.991,5	64.687.991,5	64.687.991,5	0,0		
13- TOTAL DESP. CUST. C/ FUNDEB-COMPL. UNIÃO - VAAT APLIC. EDUC. INFANTIL	0,0	0,0	0,0	0,0		
14- TOTAL DESP. CUST. C/ FUNDEB-COMPL. UNIÃO - VAAF APLIC. DESP. CAPITAL	0,0	0,0	0,0	0,0		
INDICADORES - Art. 212-A, Inciso XI e § 3º - Constituição Federal	VALOR EXIGIDO (j)	VALOR APLICADO (k)	VALOR CONSIDERADO APÓS DEDUÇÕES (l)	% APLICADO (m)		
15- Mín. 70% do FUNDEB na Remuneração dos Profissionais Educ. Básica	55.176.352,0	64.687.991,5	64.687.991,5	82,1		
16- Perc. 50% da Complem. da União ao FUNDEB (VAAT) na Educ. Infantil	0,0	0,0	0,0	0,0		
17- Mín de 15% da Complem. da União ao FUNDEB-VAAT em Desp. de Capital	0,0	0,0	0,0	0,0		
INDICADORES - Art. 25, § 3º - Lei nº 14.113 de 2020 (Máximo de 10% do Superávit)	VALOR MÁXIMO PERMITIDO (n)	VALOR NÃO APLICADO (o)	NÃO APLICADO APÓS AJUSTE (p)	NÃO APLIC EXCED AO MÁX PERMITIDO (q)	% NÃO APLICADO (r)	
18- Total da Receita Recebida e não Aplicada no Exercício	8.023.884,9	13.052.395,0	13.052.395,0	5.028.510,1	16,3	
INDICADOR - Art. 25, § 3º - Lei nº 14.113 de 2020 (Aplicação do Superávit de Exercício Anterior)	VALOR DE SUPERÁVIT PERMITIDO NO EXER. ANTERIOR (s)	VALOR NÃO APLICADO NO EXERCÍCIO ANTERIOR (t)	VALOR DE SUPERÁVIT APLICADO ATÉ O 1º QUADR. (u)	VALOR APLICADO APÓS O 1º QUADR. (v)	SUPERÁVIT NÃO APLICADO ATÉ O FINAL DO EXERCÍCIO (w)	SUPERÁVIT PERMITIDO EXER. ANT. NÃO APLICADO EXER. ATUAL (x)
19- Total das Despesas custeadas com Superávit do FUNDEB	9.974.263,6	4.372.657,7	0,0	4.372.657,7	0,0	4.372.657,7
19.1- Total das Desp. custeadas com FUNDEB - Impostos e Transf. de Impostos	9.974.263,6	4.372.657,7	0,0	4.372.657,7	0,0	4.372.657,7
19.2- Total das Desp. custeadas c/ FUNDEB - Complem. União (VAAF + VAAT)	0,0	0,0	0,0	0,0	0,0	0,0

CHEFE DO PODER EXECUTIVO: RODRIGO DRABLE COSTA
RESPONSÁVEL PELA CONTABILIDADE: CRISTINA MARIA PEREIRA

SIGFIS - Versão 2023

Data de Emissão: 26/09/2023 17:16h

Anexo 8 do RREO

Assinado Digitalmente por: RODRIGO DRABLE COSTA
Data: 2023.09.27 14:58:57 -03:00

MUNICÍPIO DE BARRA MANSA
RELATÓRIO RESUMIDO DA EXECUÇÃO ORÇAMENTÁRIA
DEMONSTRATIVO DAS RECEITAS E DESPESAS COM MANUTENÇÃO E DESENVOLVIMENTO DO ENSINO

ORÇAMENTOS FISCAL E DA SEGURIDADE SOCIAL
PERÍODO DE REFERÊNCIA : 4º Bimestre / 2023

R\$1,00

LEI 9.394/96, art 72 - Anexo 8

DESPESAS COM MANUTENÇÃO E DESENVOLVIMENTO DO ENSINO - MDE - CUSTEADAS COM RECEITAS DE IMPOSTOS (EXCETO FUNDEB)				
DESPESAS COM AÇÕES TÍPICAS DE MDE - RECEITAS DE IMPOSTOS EXCETO FUNDEB (Por área de Atuação)	DOTAÇÃO ATUALIZADA (c)	DESPESAS EMPENHADAS Até o Bimestre (d)	DESPESAS LIQUIDADAS Até o Bim/2023 (e)	DESPESAS PAGAS Até o Bim/2023 (f)
20- TOTAL DESPESAS C/ AÇÕES TÍPICAS DE MDE CUSTEADAS C/ RECEITAS IMPOSTOS	71.513.000,0	38.264.179,6	31.000.633,1	31.000.633,1
20.1- EDUCAÇÃO INFANTIL	4.147.460,0	862.582,3	525.976,8	525.976,8
20.2- ENSINO FUNDAMENTAL	53.627.040,0	29.129.073,3	23.251.237,2	23.251.237,2
20.3- Educação de Jovens e Adultos	68.000,0	0,0	0,0	0,0
20.4- Educação Especial	7.145.000,0	4.718.204,1	4.323.204,5	4.323.204,5
20.5- Administração Geral	4.510.000,0	2.858.034,0	2.203.928,6	2.203.928,6
20.6- Transporte (Escolar)	0,0	0,0	0,0	0,0
20.7- Outras	2.015.500,0	696.286,1	696.286,1	696.286,1

DESPESAS COM MANUTENÇÃO E DESENVOLVIMENTO DO ENSINO - MDE - CUSTEADAS COM RECEITA DE IMPOSTOS E COM RECURSOS DO FUNDEB				
DESPESAS COM AÇÕES TÍPICAS DE MDE - RECEITAS DE IMPOSTOS E RECURSOS DO FUNDEB (Por área de atuação)	DOTAÇÃO ATUALIZADA (c)	DESPESAS EMPENHADAS Até o Bimestre (d)	DESPESAS LIQUIDADAS Até o Bimestre (e)	DESPESAS PAGAS Até o Bimestre (f)
21- TOTAL DAS DESPESAS COM AÇÕES TÍPICAS DE MDE CUSTEADAS COM RECEITAS DE IMPOSTOS E FUNDEB	183.767.194,41	107.401.635,84	90.983.668,18	90.983.668,18
21.1- EDUCAÇÃO INFANTIL	7.978.460,00	2.664.726,14	2.328.120,69	2.328.120,69
21.1.1- Creche	0,00	0,00	0,00	0,00
21.1.2- Pré-escola	7.978.460,00	2.664.726,14	2.328.120,69	2.328.120,69
21.2- ENSINO FUNDAMENTAL	175.788.734,41	104.736.909,50	88.635.547,49	88.635.547,49

APURAÇÃO DAS DESPESAS PARA FINS DE LIMITE MÍNIMO CONSTITUCIONAL		VALOR
22- TOTAL DAS DESPESAS DE MDE CUSTEADAS COM RECURSOS DE IMPOSTOS		31.000.633,15
23- TOTAL DAS RECEITAS TRANSFERIDAS AO FUNDEB - L46		27.278.907,86
24 (c) RECEITAS DO FUNDEB NÃO UTILIZADAS NO EXERCÍCIO, EM VALOR SUPERIOR A 10% = L18d		5.028.510,10
25 (c) SUPERÁVIT PERMITIDO NO EXERCÍCIO IMEDIATAMENTE ANTERIOR NÃO APLICADO NO EXERCÍCIO ATUAL= L19.1x		4.372.857,70
26 (c) RESTOS A PAGAR NÃO PROCESSADOS INSCRITOS NO EXERCÍCIO SEM DISPONIBILIDADE FINANCEIRA DE RECURSOS DE IMPOSTOS		0,00
27 (c) CANCELAMENTO, NO EXERCÍCIO, DE RESTOS A PAGAR INSCRITOS COM DISPONIBILIDADE FINANCEIRA DE RECURSOS DE IMPOSTOS VINCULADOS AO ENSINO		0,00
28- TOTAL DAS DESPESAS PARA FINS DE LIMITE ((L22 + L23) - (L24 + L25 + L26 + L27))		48.878.373,21

APURAÇÃO DO LIMITE MÍNIMO CONSTITUCIONAL	VALOR EXIGIDO (z)	VALOR APLICADO (aa)	% APLICADO (ab)
29- APLICAÇÃO EM MDE SOBRE A RECEITA RESULTANTE DE IMPOSTOS	57.240.499,38	43.276.767,29	29,56

RESTOS A PAGAR INSCRITOS EM EXERCÍCIOS ANTERIORES DE DESPESAS CONSIDERADAS PRA CUMPRIMENTO DO LIMITE	SALDO INICIAL (x)	RP LIQUIDADOS (aa)	RP PAGOS (ab)	RP CANCELADOS (ac)	SALDO FINAL (ad)
30- RESTOS A PAGAR DE DESPESAS COM MDE	0,00	0,00	0,00	0,00	0,00
30.1- Executados com recursos de Impostos e Transferências de Impostos	0,00	0,00	0,00	0,00	0,00
30.2- Executados com recursos do FUNDEB - Impostos	0,00	0,00	0,00	0,00	0,00
30.3- Executados com recursos do FUNDEB - VAAF e VAAT	0,00	0,00	0,00	0,00	0,00

OUTRAS INFORMAÇÕES PARA CONTROLE	PREVISÃO ATUALIZADA (a)	RECEITAS REALIZADAS Até o Bimestre (b)
31-TOTAL RECEITAS ADICIONAIS PARA FINANCIAMENTO DO ENSINO (35 + 36 +37 + 38 + 39))	15.687.000,0	11.223.992,6
31.1- RECEITA DE TRANSFERÊNCIAS DO FNDE (incluindo rendimentos de aplicação Financeira)	15.687.000,0	11.223.992,6
31.1.1- Salário-Educação	11.750.000,0	8.787.491,8
31.1.2- PDDE	5.000,0	1.370,7
31.1.3- Transferências Diretas - PNAE	3.850.000,0	2.423.818,7
31.1.4- PNATE	82.000,0	11.311,5
31.1.5-Outras Transferências do FNDE	0,0	0,0
31.2-RECEITA DE TRANSFERÊNCIAS DE CONVÊNIOS	0,0	0,0
31.3- RECEITA DE ROYALTIES DESTINADOS À EDUCAÇÃO	0,0	0,0
31.4 -RECEITA DE OPERAÇÕES DE CRÉDITO	0,0	0,0
31.5-OUTRAS RECEITAS PARA FINANCIAMENTO DO ENSINO	0,0	0,0

marcos
Marcos Peres Carvalho
Gerente Cont. Gerencial
CPF 082.787.157-00
BRJ 102167/O-9Mat. 15657

Secretário Mun. de Finanças

OUTRAS DESPESAS COM EDUCAÇÃO (Por Subfunção)	DOTAÇÃO ATUALIZADA (c)	DESPESAS EMPENHADAS Até o Bimestre (d)	DESPESAS LIQUIDADAS Até o Bimestre (e)	DESPESAS PAGAS Até o Bimestre (f)
32- TOTAL DE DEPESAS COM AÇÕES TÍPICAS DE MDE CUSTEADAS COM DEMAIS REI	28.865.072,77	23.582.555,10	17.124.296,80	17.124.296,80
32.1- EDUCAÇÃO INFANTIL	2.755.000,00	1.807.025,18	1.032.916,53	1.032.916,53
32.2- ENSINO FUNDAMENTAL	25.572.396,21	21.432.129,92	16.091.380,27	16.091.380,27
32.3- ENSINO MÉDIO	0,00	0,00	0,00	0,00
32.4- ENSINO SUPERIOR	0,00	0,00	0,00	0,00
32.5- ENSINO PROFISSIONAL NÃO INTEGRADO AO ENSINO REGULAR	0,00	0,00	0,00	0,00
32.6- EDUCAÇÃO DE JOVENS E ADULTOS	0,00	0,00	0,00	0,00
32.7- EDUCAÇÃO ESPECIAL	0,00	0,00	0,00	0,00
32.8- OUTRAS	537.676,56	343.400,00	0,00	0,00

CHEFE DO PODER EXECUTIVO: RODRIGO DRABLE COSTA
RESPONSÁVEL PELA CONTABILIDADE: CRISTINA MARIA PEREIRA
SIGFIS - Versão 2023

Rodrigo Amorim Camargo
Rodrigo Amorim Camargo
Controlador de Recursos Municipais
Matrícula: 17.734 QARIR 144/2023 17:16h

Anexo 8 do RREO

Assinado Digitalmente por: RODRIGO DRABLE COSTA
Data: 2023.09.27 14:58:58 -03:00

MUNICÍPIO DE BARRA MANSA
RELATÓRIO RESUMIDO DA EXECUÇÃO ORÇAMENTÁRIA
DEMONSTRATIVO DAS RECEITAS E DESPESAS COM MANUTENÇÃO E DESENVOLVIMENTO DO ENSINO
DEMONSTRATIVO DAS RECEITAS E DESPESAS COM MANUTENÇÃO E DESENVOLVIMENTO DO ENSINO
ORÇAMENTOS FISCAL E DA SEGURIDADE SOCIAL
PERÍODO DE REFERÊNCIA : 4º Bimestre / 2023

LEI 9.394/96, art 72 - Anexo 8


R\$ Milhares

TOTAL GERAL DAS DESPESAS COM EDUCAÇÃO	DOTAÇÃO ATUALIZADA (c)	DESPESAS EMPENHADAS Até o Bimestre (d)	DESPESAS LIQUIDADAS Até o Bimestre (e)	DESPESAS PAGAS Até o Bimestre (f)
33- TOTAL GERAL DAS DESPESAS COM EDUCAÇÃO	202.680.000,00	143.629.372,47	119.684.041,75	119.684.041,75
33.1- Despesas Correntes	185.877.500,00	133.361.958,18	118.469.233,66	118.469.233,66
33.1.1- Pessoal Ativo	133.954.500,00	89.173.108,23	89.173.108,23	89.173.108,23
33.1.2- Pessoal Inativo	0,00	0,00	0,00	0,00
33.1.3- Transferências às instituições comunitárias, confessionais ou filantrópicas sem fin	0,00	0,00	0,00	0,00
33.1.4- Outras Despesas Correntes	51.923.000,00	44.188.849,95	29.296.125,43	29.296.125,43
33.2- Despesas de Capital	16.802.500,00	10.267.414,29	1.214.808,09	1.214.808,09
33.2.1- Transferências às instituições comunitárias, confessionais ou filantrópicas sem fin	0,00	0,00	0,00	0,00
33.2.2- Outras Despesas de Capital	16.802.500,00	10.267.414,29	1.214.808,09	1.214.808,09


Mariana Peres Carvalho
Gerente Cont. Gerencial
CPF 082.787.157-00
CRC/RJ 102167/O-9Mat. 15657



Leonardo Ramos de Oliveira
Secretário Mun. de Finanças
Matrícula 177247 PMBMS


Rodrigo Amorim Camargo
Controlador Geral do Município
Matrícula: 17.734 OAB/RJ 119.661

CONTROLE DA DISPONIBILIDADE FINANCEIRA E CONCILIAÇÃO BANCÁRIA	FUNDEB (ae)	SALÁRIO EDUCAÇÃO (af)
34- DISPONIBILIDADE FINANCEIRA EM 31 DE DEZEMBRO DE <EXERCÍCIO ANTERIOR>	0,00	0,00
35- (+) INGRESSO DE RECURSOS ATÉ O BIMESTRE	80.238.849,17	8.787.491,79
36- (-) PAGAMENTOS EFETUADOS ATÉ O BIMESTRE (orçamentário e restos a pagar)	61.155.898,29	7.028.485,63
37- (=) DISPONIBILIDADE FINANCEIRA ATÉ O BIMESTRE	19.082.950,88	1.759.006,16
38- (+) AJUSTES POSITIVOS	0,00	0,00
39- (-) AJUSTES NEGATIVOS (OUTROS VALORES EXTRAORÇAMENTÁRIOS)	0,00	0,00
40- (=) SALDO FINANCEIRO CONCILIADO (Saldo Bancário)	19.082.950,88	1.759.006,16

INDICADORES AJUSTADOS

Mínimo de 70% do FUNDEB na Remuneração dos Profissionais Educação. Básica

VALOR EXIGIDO	VALOR APLICADO	% APLICADO
55.176.352,01	64.687.991,50	80,62

APLICAÇÃO EM MDE SOBRE A RECEITA RESULTANTE DE IMPOSTOS

TOTAL DE DESPESAS DE MDE CUSTEADAS COM RECURSOS DE IMPOSTOS EXCETO FUNDEB	TOTAL DAS RECEITAS TRANSFERIDAS PRA O FUNDEB = (L7)	TOTAL DAS DESPESAS PARA FINS DE LIMITE	% APLICADO
31.000.633,15	27.278.907,86	58.279.541,01	25,45

RESULTADO DAS CRÍTICAS APLICADAS SOBRE A GERAÇÃO DO ANEXO 08 RREO

Crítica 01: Ok.

Crítica 02: Ok.

Crítica 03: Ok.

Crítica 04: Ok.

Crítica 05: O Total de Receitas Adicionais para Financiamento do Ensino não pode ser menor que o Total de Despesas Custeadas com Recursos Adicionais para Financiamento do Ensino. As células 40(a) e 40(b) devem ter, respectivamente, valores maiores que os das células 46(c) e 46(f).


Crítica 06: Ok.

Observação:

As críticas não impedem a emissão do anexo, mas é importante que sejam observadas e, eventualmente, corrigidos os dados (Especialmente os da tabela Despesas Educação), pois elas podem afetar o cálculo dos índices apresentados no relatório. Outros esclarecimentos poderão ser obtidos através do Help Desk.


Mônica Peres Carvalho
Gerente Cont. Gerencial
CPF 082.787.157-00
CRC/RJ 102167/O-9Mat. 15657


Leonardo Ramos de Oliveira
Secretário Mun. de Finanças
Matricula 17724 / FPMBM


Rodrigo Amorim Camargo
Controlador Geral do Município
Matricula: 17.734 OAB/RJ 119.661

MUNICÍPIO DE BARRA MANSA
RELATÓRIO RESUMIDO DA EXECUÇÃO ORÇAMENTÁRIA
DEMONSTRATIVO DAS RECEITAS DE IMPOSTOS E DAS DESPESAS PRÓPRIAS COM SAÚDE
ORÇAMENTOS FISCAL E DA SEGURIDADE SOCIAL
PERÍODO DE REFERÊNCIA : 4º Bimestre / 2023

	RECEITAS RESULTANTES DE IMPOSTOS E TRANSFERÊNCIAS CONSTITUCIONAIS E LEGAIS		PREVISÃO INICIAL		PREVISÃO ATUALIZADA		RECEITAS REALIZADAS	
			Até 4º Bim/2023		Até 4º Bim/2023		Até 4º Bim/2023	
	DOTAÇÃO INICIAL	DOTAÇÃO ATUALIZADA	(a)	(b)	(c)	(d)	(e)	(f)
RECEITA DE IMPOSTOS LÍQUIDA (I)			100.895.000,0	107.495.000,0	87.943.193,6		81,8	
Receta Resultante do Imposto Predial e Territorial - IPTU				25.320.000,0	23.088.883,9		91,2	
IPTU				19.500.000,0	18.270.616,6		93,7	
Multa, Juros de Mora, Dívida Ativa e Outros Encargos do IPTU				5.820.000,0	4.818.267,3		82,8	
Receta Resultante do Imposto sobre Transmissão Inter Vivos - ITBI				3.965.000,0	3.065.072,8		77,3	
ITBI				3.600.000,0	2.886.703,2		80,2	
Multa, Juros de Mora, Dívida Ativa e Outros Encargos do ITBI				365.000,0	178.369,6		48,9	
Receta Resultante do Imposto sobre Serviços de Qualquer Natureza - ISS				55.710.000,0	44.847.479,8		73,9	
ISS				51.700.000,0	42.460.636,7		74,9	
Multa, Juros de Mora, Dívida Ativa e Outros Encargos do ISS				4.010.000,0	2.386.843,1		59,5	
RECEITAS DE TRANSFERÊNCIAS CONSTITUCIONAIS E LEGAIS (II)			196.065.000,0	202.065.000,0	136.394.539,4		67,5	
Receta Resultante do Imposto sobre a e Proventos de Qualquer Natureza Retido na Fonte - IRRF				17.500.000,0	16.941.757,1		96,8	
Cota-Parte FPM				90.000.000,0	71.373.370,7		75,1	
Cota-Parte ITR				85.000,0	40.873,2		48,1	
Cota-Parte ICMS				84.300.000,0	41.270.108,1		49,0	
Cota-Parte IPVA				19.250.000,0	22.655.585,5		111,9	
Cota-Parte IPI-Exportação				2.430.000,0	1.054.601,9		43,4	
Compensações Financeiras Provenientes de Impostos e Transferências Constitucionais				0,0	0,0		0,0	
Desoneração ICMS (LC 87/1996)				0,0	0,0		0,0	
Outras				0,0	0,0		0,0	
Total das Receitas Resultantes de Impostos e Transferências Constitucionais e Legais (III)=(I)+(II)			296.960.000,0	309.560.000,0	224.337.733,0		72,5	
DESPESAS COM AÇÕES E SERVIÇOS PÚBLICOS DE SAÚDE (ASPS) - POR SUBFUNÇÃO E CATEGORIA ECONÔMICA								
ATENÇÃO BÁSICA (IV)								
Despesas Correntes	35.168.000,0	37.146.261,5	25.617.094,3	23.487.249,2	63,2	23.454.601,1	63,1	
Despesas de Capital	35.140.000,0	37.120.261,5	25.614.640,0	23.486.840,1	63,3	23.454.192,1	63,2	
ASSISTÊNCIA HOSPITALAR E AMBULATORIAL (V)								
Despesas Correntes	28.000,0	28.000,0	2.454,3	409,0	1,5	409,0	1,5	
Despesas de Capital	9.615.000,0	8.715.738,5	8.641.779,9	5.004.068,4	57,4	5.003.268,4	57,4	
SUPORTE PROFILÁTICO E TERAPÊUTICO (VI)								
Despesas Correntes	9.595.000,0	8.697.538,7	8.636.904,9	4.999.928,4	57,5	4.999.128,4	57,5	
Despesas de Capital	20.000,0	18.199,8	4.875,0	4.140,0	22,7	4.140,0	22,7	
VIGILÂNCIA SANITÁRIA (VII)								
Despesas Correntes	2.250.000,0	2.250.000,0	2.199.498,0	2.162.875,0	96,1	2.162.875,0	96,1	
Despesas de Capital	2.250.000,0	2.250.000,0	2.199.498,0	2.162.879,0	96,1	2.162.879,0	96,1	
VIGILÂNCIA EPIDEMIOLÓGICA (VIII)								
Despesas Correntes	0,0	0,0	0,0	0,0	NAN	0,0	NAN	
Despesas de Capital	0,0	0,0	0,0	0,0	NAN	0,0	NAN	
DESPESAS PAGAS								
Até 4º Bim/2023								
Até 4º Bim/2023								
Até 4º Bim/2023								
Até 4º Bim/2023								

ADCT, art 77 - Anexo 12

Assinado Digitalmente por: RODRIGO DRABLE COSTA
 Data: 2023.09.27 14:59:00 -03:00

Data de Emissão: 26/09/2023 17:16h

Anexo 12 do RREO

Rodrigo Amorim Camargo
 Controlador Geral do Município
 Matrícula: 17.734.041/R1.136

Leandro Almeida de Oliveira
 Secretário Municipal de Finanças
 Matrícula 17/241111111

Mônica Peres Carnalho
 Gerente Cont. Gerencial
 CPF 062.787.157-00
 RCRJ 10216710-Sinal. 16888

MUNICÍPIO DE BARRA MANSA
RELATÓRIO RESUMIDO DA EXECUÇÃO ORÇAMENTÁRIA
DEMONSTRATIVO DAS RECEITAS DE IMPOSTOS E DAS DESPESAS PRÓPRIAS COM SAÚDE
ORÇAMENTOS FISCAL E DA SEGURIDADE SOCIAL
PERÍODO DE REFERÊNCIA : 4º Bimestre / 2023

		R\$ 1,00	
		NAN	
ADCT, art 77 - Anexo 12			
ALIMENTAÇÃO E NUTRIÇÃO (X)			
Despesas Correntes			
Despesas de Capital			
OUTRAS SUBFUNÇÕES (X)			
Despesas Correntes			
Despesas de Capital			
TOTAL (XII)=(I)+(V)+(VI)+(VII)+(VIII)+(IX)		63,7	30.620.748,5

Mônica Peres Carvalho
Mônica Peres Carvalho
Gerente Cont. Gerencial
CPF 082.787.157-00
ePCRJ 10271670-9Mat. 15057

APURAÇÃO DO CUMPRIMENTO DO LIMITE MÍNIMO PARA APLICAÇÃO EM ASPS	DESPESAS EMPENHADAS (d)		DESPESAS LIQUIDADAS (e)		DESPESAS PAGAS (f)	
	36.458.372,2	75,8	30.654.196,6	63,7	30.620.748,5	63,6
TOTAL DAS DESPESAS COM ASPS (XII) = (XI)	36.458.372,2	75,8	30.654.196,6	63,7	30.620.748,5	63,6
(-) Restos a Pagar Não Processados Inscritos Indevidamente no Exercício sem Disponibilidade Financeira (XIII)	0,0	0,0	0,0	0,0	0,0	0,0
(-) Despesas Custeadas com Recursos Vinculados à Parcela do Percentual Mínimo que não foi Aplicado em ASPS em Exercícios Anteriores (XIV)	0,0	0,0	0,0	0,0	0,0	0,0
(-) Despesas Custeadas com Disponibilidade de Caixa Vinculada aos Restos a Pagar Cancelados (XV)	0,0	0,0	0,0	0,0	0,0	0,0
(=) VALOR APLICADO EM ASPS (XVI) = (XII - XIII - XIV - XV)	36.458.372,2	75,8	30.654.196,6	63,7	30.620.748,5	63,6
Despesa Mínima a ser Aplicada em ASPS (XVII) = (III) x 15% (LC 141/2012)						
Despesa Mínima a ser Aplicada em ASPS (XVII) = (III) x % (Lei Orgânica Municipal)						
Diferença entre o Valor Aplicado e a Despesa Mínima a ser Aplicada (XVIII) = (XVI) (d ou e) - (XVII)	0,0	0,0	-2.996.463,4			
Limite não Cumprido (XIX) = (XVIII) (Quando valor for inferior a zero)	16,3		2.996.463,4			
PERCENTUAL DA RECEITA DE IMPOSTOS E TRANSFERÊNCIAS CONSTITUCIONAIS E LEGAIS APLICADO EM ASPS (XVIII/III) * 100 (mínimo de 15% conforme LC nº 141/2012 ou % da Lei Orgânica Municipal)				13,7		

CONTROLE DO VALOR REFERENTE AO PERCENTUAL MÍNIMO NÃO CUMPRIDO EM EXERCÍCIOS ANTERIORES PARA FINS DE APLICAÇÃO DOS RECURSOS VINCULADOS CONFORME ARTIGOS 25 E 26 DA LC 141/2012	Saldo Inicial (no exercício atual) h	Despesas Custeadas no Exercício de Referência	LIMITE NÃO CUMPRIDO		Saldo Final (não aplicado) (l) = (h-(ou j))
			Empenhadas (i)	Liquidadas (j)	
Diferença de limite não cumprido em 2023 (saldo final = XIX d)	0,0	0,0	0,0	0,0	2.996.463,4
Diferença de limite não cumprido em 2023 (saldo final = XIX d)	0,0	0,0	0,0	0,0	0,0
Diferença de limite não cumprido em Exercícios Anteriores (saldo inicial igual ao saldo final do demonstrativo do exercício anterior)	0,0	0,0	0,0	0,0	0,0
TOTAL DA DIFERENÇA DE LIMITE NÃO CUMPRIDO EM EXERCÍCIOS ANTERIORES (XX)	0,0	0,0	0,0	0,0	0,0

EXECUÇÃO DE RESTOS A PAGAR	Valor inscrito em RP considerado no Limite (p)=(r-(o+q)) se < 0 então (r) = (0)	Total de RP pagos (s)	Total de RP cancelados ou prescritos (u)	Diferença entre o valor aplicado além do limite e o total do RP (v) = ((o + q) - u)
Empenhos de 2023 (regra nova)	0,0	0,0	0,0	0,0
Empenhos de 2022 (regra nova)	0,0	0,0	0,0	0,0
Empenhos de 2018	0,0	0,0	0,0	0,0
Empenhos de 2017	0,0	0,0	0,0	0,0
Empenhos de 2016 e anteriores:	0,0	0,0	0,0	0,0

CHEFE DO PODER EXECUTIVO: RODRIGO DRABLE COSTA
RESPONSÁVEL PELA CONTABILIDADE: CRISTINA MARIA PEREIRA
SIGFIS - Versão 2023

Rodrigo Amorim Camargo
Rodrigo Amorim Camargo
Controlador Geral do Município
Matrícula: 17.734 OAB/RJ 1183F

Data de Emissão: 26/09/2023 17:16h

Anexo 12 do RREO

Assinado Digitalmente por: RODRIGO DRABLE COSTA
Data: 2023.09.27 14:59:01 -03:00

MUNICÍPIO DE BARRA MANSA
RELATÓRIO RESUMIDO DA EXECUÇÃO ORÇAMENTÁRIA
DEMONSTRATIVO DAS RECEITAS DE IMPOSTOS E DAS DESPESAS PRÓPRIAS COM SAÚDE
ORÇAMENTOS FISCAL E DA SEGURIDADE SOCIAL
PERÍODO DE REFERÊNCIA : 4º Bimestre / 2023

ADCT, art 77 - Anexo 12	R\$ 1,00
TOTAL DOS RESTOS A PAGAR CANCELADOS OU PRESCRITOS ATÉ O FINAL DO EXERCÍCIO ATUAL QUE AFETARAM O CUMPRIMENTO DO LIMITE (XXI)	0,0
TOTAL DOS RESTOS A PAGAR CANCELADOS OU PRESCRITOS ATÉ O FINAL DO EXERCÍCIO ANTERIOR QUE AFETARAM O CUMPRIMENTO DO LIMITE (XXII)	0,0
TOTAL DOS RESTOS A PAGAR CANCELADOS OU PRESCRITOS NO EXERCÍCIO ATUAL QUE AFETARAM O CUMPRIMENTO DO LIMITE (XXIII) = (XXI - XXII)	0,0

CONTROLE DE RESTOS A PAGAR CANCELADOS OU PRESCRITOS CONSIDERADOS PARA FINS DE APLICAÇÃO DA DISPONIBILIDADE DE CAIXA CONFORME ARTIGO 248§ 1º e 2º DA LC 141/2012	RESTOS A PAGAR CANCELADOS OU PRESCRITOS				Saldo Final (não aplicado) (aa) = (w-x ou y).
	Saldo Inicial (w)	Empenhados (x)	Liquidadas (y)	Pagas (z)	
Restos a pagar cancelados ou prescritos em 2023 a serem compensados (XXIV)	0,0	0,0	0,0	0,0	0,0
Restos a pagar cancelados ou prescritos em 2023 a serem compensados (XXV)	0,0	0,0	0,0	0,0	0,0
RP cancelados ou prescritos em exercícios anteriores a serem compensados (XXVI) (saldo inicial igual ao saldo final do demonstrativo anterior)	0,0	0,0	0,0	0,0	0,0
TOTAL DE RESTOS A PAGAR CANCELADOS OU PRESCRITOS A COMPENSAR (XXVII)	0,0	0,0	0,0	0,0	0,0

RECEITAS ADICIONAIS PARA O FINANCIAMENTO DA SAÚDE NÃO COMPUTADAS NO CÁLCULO DO MÍNIMO	PREVISÃO ATUALIZADA		RECEITAS REALIZADAS	
	PREVISÃO INICIAL	(a)	<Período Atual>	(b)
RECEITAS DE TRANSFERÊNCIA PARA A SAÚDE (XXVIII)	102.265.000,0	129.602.561,7	104.734.395,0	80,8
Provenientes da União	86.540.000,0	108.717.329,3	86.497.473,2	79,6
Provenientes dos Estados	15.725.000,0	20.885.232,4	18.236.921,8	87,3
Provenientes de Outros Municípios	0,0	0,0	0,0	0,0
RECEITAS DE OPERAÇÕES DE CRÉDITO INTERNAS E EXTERNAS VINCULADAS À SAÚDE (XXIX)	0,0	0,0	0,0	0,0
OUTRAS RECEITAS (XXX)	835.000,0	835.000,0	4.560.010,2	546,1
TOTAL DE RECEITAS ADICIONAIS PARA FINANCIAMENTO DA SAÚDE (XXXI) = (XXVIII+XXIX+XXX)	103.100.000,0	130.437.561,7	109.294.405,2	83,8

DESPESAS COM SAÚDE POR SUBFUNÇÕES E CATEGORIA ECONÔMICA NÃO COMPUTADAS NO CÁLCULO DO MÍNIMO	DOTAÇÃO INICIAL	DOTAÇÃO ATUALIZADA	DESPESAS EMPENHADAS		DESPESAS LIQUIDADAS		DESPESAS PAGAS	
			Até 4º Bim/2023 (d)	% (d/e) x100	Até 4º Bim/2023 (e)	% (e/c) x100	Até 4º Bim/2023 (f)	% (f/c) x100
ATENÇÃO BÁSICA (XXXII)	26.865.000,0	42.946.439,6	32.745.510,4	76,2	22.070.794,5	51,4	22.045.796,2	51,3
Despesas Correntes	26.865.000,0	38.414.113,6	30.943.604,2	80,6	21.895.866,8	57,0	21.870.868,4	56,9
Despesas de Capital	0,0	4.532.326,0	1.801.906,2	39,8	174.927,8	3,9	174.927,8	3,9
ASSISTÊNCIA HOSPITALAR E AMBULATORIAL (XXXIII)	71.697.000,0	119.410.449,3	109.087.064,5	91,4	80.266.644,8	67,2	79.564.673,8	66,6
Despesas Correntes	71.697.000,0	118.483.485,2	109.062.104,5	92,0	80.266.644,8	67,2	79.564.673,8	67,2
Despesas de Capital	0,0	926.964,1	24.960,0	2,7	0,0	0,0	0,0	0,0
SUPORTE FARMACÊUTICO E TERAPÊUTICO (XXXIV)	1.560.000,0	1.650.346,3	1.460.599,1	88,5	1.068.416,4	64,7	1.068.416,4	84,7
Despesas Correntes	1.560.000,0	1.632.346,3	1.460.599,1	89,5	1.068.416,4	65,5	1.068.416,4	65,5
Despesas de Capital	0,0	18.000,0	0,0	0,0	0,0	0,0	0,0	0,0
VIGILÂNCIA SANITÁRIA (XXXV)	108.000,0	161.000,0	17.346,3	10,8	3.704,3	2,3	3.704,3	2,3
Despesas Correntes	78.000,0	78.000,0	5.000,0	6,4	3.704,3	4,7	3.704,3	4,7
Despesas de Capital	30.000,0	83.000,0	12.346,3	14,9	0,0	0,0	0,0	0,0
VIGILÂNCIA EPIDEMIOLÓGICA (XXXVI)	2.395.000,0	3.551.488,7	1.216.176,0	34,2	947.167,6	26,7	947.167,6	26,7
Despesas Correntes	2.395.000,0	3.132.682,8	1.150.321,1	36,7	938.592,6	30,0	938.592,6	30,0
Despesas de Capital	0,0	418.825,9	65.854,9	15,7	8.575,0	2,0	8.575,0	2,0
ALIMENTAÇÃO E NUTRIÇÃO (XXXVII)	0,0	0,0	0,0	NAN	0,0	NAN	0,0	NAN
Despesas Correntes	0,0	0,0	0,0	NAN	0,0	NAN	0,0	NAN

Assinado Digitalmente por: RODRIGO DRABLE COSTA
Data: 2023.09.27 14:59:02 -03:00

CHIEFE DO PODER EXECUTIVO: RODRIGO DRABLE COSTA
RESPONSÁVEL PELA CONTABILIDADE: CRISTINA MARIA PEREIRA
SIGFTS - Versão 2023

Leontário Ramos da Oliveira
Secretário Municipal de Finanças
Município 11724-1-Philad

Data de Emissão: 26/09/2023 17:16h

Anexo 12 do RREO

MUNICÍPIO DE BARRA MANSA
RELATÓRIO RESUMIDO DA EXECUÇÃO ORÇAMENTÁRIA
DEMONSTRATIVO DAS RECEITAS DE IMPOSTOS E DAS DESPESAS PRÓPRIAS COM SAÚDE
ORÇAMENTOS FISCAL E DA SEGURIDADE SOCIAL
PERÍODO DE REFERÊNCIA : 4º Bimestre / 2023

DESCRIÇÃO	DOTAÇÃO INICIAL		DOTAÇÃO ATUALIZADA (c)		DESPESAS EMPENHADAS		DESPESAS LIQUIDADAS		DESPESAS PAGAS	
					Até 4º Bim/2023 (d)	% (d/c) x100	Até 4º Bim/2023 (e)	% (e/c) x100	Até 4º Bim/2023 (f)	% (f/c) x100
TOTAL (XXXIX)=(XXXII+XXXIII+XXXIV+XXXV+XXXVI+XXXVII+XXXVIII)	102.625.000,0	167.719.723,9	144.526.686,3	86,2	104.356.727,6	62,2	103.629.798,3	61,8		
DESPESAS COM SAÚDE NÃO COMPUTADAS NO CÁLCULO DO MÍNIMO										
DESPESAS TOTAIS COM SAÚDE EXECUTADAS COM RECURSOS PRÓPRIOS E COM RECURSOS TRANSFERIDOS DE OUTROS ENTES										
ATENÇÃO BÁSICA (XU)=(IV+XXXII)	62.033.000,0	80.094.701,1	58.362.004,7	72,9	45.586.043,7	56,9	45.500.397,3	56,8		
ASSISTÊNCIA HOSPITALAR E AMBULATORIAL (XU)=(V+XXXIII)	81.312.000,0	128.126.187,8	117.728.844,4	91,9	85.270.713,2	66,6	84.567.942,2	66,0		
SUporte profilático e terapêutico (XLI)=(VI+XXXIV)	3.810.000,0	3.900.346,3	3.660.097,1	93,6	3.231.295,4	82,8	3.231.295,4	82,8		
VIGILÂNCIA SANITÁRIA (XLII)=(VII+XXXV)	108.000,0	161.000,0	17.346,3	10,8	3.704,3	2,3	3.704,3	2,3		
VIGILÂNCIA EPIDEMIOLÓGICA (XLIV)=(VIII+XXXVI)	2.396.000,0	3.551.488,7	1.216.176,0	34,2	947.167,9	26,7	947.167,6	26,7		
ALIMENTAÇÃO E NUTRIÇÃO (XLV)=(IX+XXXVII)	1.000,0	1.000,0	0,0	0,0	0,0	0,0	0,0	0,0		
OUTRAS SUBFUNÇÕES (XLVI)=(X+XXXVIII)	149.660.000,0	215.834.723,9	180.965.068,5	83,9	135.010.924,3	62,6	134.250.906,8	62,2		
TOTAL DAS DESPESAS COM SAÚDE (XLVII)=(XI+XXXIX)	0,0	0,0	0,0	0,0	0,0	0,0	0,0	0,0		
(-) Despesas executadas com recursos provenientes das transferências de recursos de outros entes	149.660.000,0	215.834.723,9	180.965.068,5	83,9	135.010.924,2	62,6	134.250.906,8	62,2		
TOTAL DAS DESPESAS EXECUTADAS COM RECURSOS PRÓPRIOS (XLVIII)										

R\$ 1,00

Assinado Digitalmente por: RODRIGO DRABLE COSTA
Data: 2023.09.27 14:59:03 -03:00


Mônica Peres Carvalho
Gerente Cont. Gerencial
CPF 082.787.157-00
ORÇ.FIN.102.10710-9Mat. 15657


Leonardo Ramos de Oliveira
Secretário Mun. de Finanças
Município Barra Mansa


Rodrigo Amorim Camargo
Controlador Geral do Município
Matrícula: 17.734 OAB/RJ 119.66

CHEFE DO PODER EXECUTIVO: RODRIGO DRABLE COSTA
RESPONSÁVEL PELA CONTABILIDADE: CRISTINA MARIA PEREIRA
SIGFIS - Versão 2023

Data de Emissão: 26/09/2023 17:16h

Anexo 12 do RREO

RELATÓRIO RESUMIDO DA EXECUÇÃO ORÇAMENTÁRIA
 DEMONSTRATIVO DAS PARCERIAS PÚBLICO-PRIVADAS
 ORÇAMENTOS FISCAL E DA SEGURIDADE SOCIAL
 PERÍODO DE REFERÊNCIA : 4º Bimestre / 2023

R\$ 1,00

Lei nº 11.079, de 30.12.2004, arts 22 e 28 - Anexo 13

ESPECIFICAÇÃO	SALDO TOTAL EM 31 DE DEZEMBRO DO EXERCÍCIO ANTERIOR (a)	REGISTROS EFETUADOS EM 2023												SALDO TOTAL (c) = (a) + (b)
		NO BIMESTRE						ATÉ O BIMESTRE (b)						
		2022	2023	2024	2025	2026	2027	2028	2029	2030	2031	2032		
TOTAL DE ATIVOS	0,0												0,0	
Direitos Futuros	0,0												0,0	
Ativos Contabilizados na SPE	0,0												0,0	
Contrapartida para Provisões de PPP	0,0												0,0	
TOTAL DE PASSIVOS (I)	0,0												0,0	
Obrigações Não Relacionadas a Serviços	0,0												0,0	
Contrapartida para Ativos da SPE	0,0												0,0	
Provisões de PPP	0,0												0,0	
GARANTIAS DE PPP(II)	0,0												0,0	
SALDO LÍQUIDO DE PASSIVOS DE PPP (III) = (I-II)	0,0												0,0	
PASSIVOS CONTINGENTES	0,0												0,0	
Contraprestações Futuras	0,0												0,0	
Riscos Não Provisionados	0,0												0,0	
Outros Passivos Contingentes	0,0												0,0	
ATIVOS CONTINGENTES	0,0												0,0	
Serviços Futuros	0,0												0,0	
Outros Ativos Contingentes	0,0												0,0	
DESPESAS DE PPP														
Do Ente Federado	0,0												0,0	
Das Estaduais Não-Dependentes	0,0												0,0	
TOTAL DAS DESPESAS	745.730.997,3	751.373.770,3	755.576.095,4	759.801.951,1	764.051.427,4	768.324.670,4	772.621.813,2	776.942.989,3	781.288.333,3	785.657.990,2	790.052.965,9	0,0		
RECEITA CORRENTE LÍQUIDA (RCL)	0,0												0,0	
TOTAL DAS DESPESAS / RCL (%)													0,0	

FONTE :
 CHEFE DO PODER EXECUTIVO: RODRIGO DRABLE COSTA
 RESPONSÁVEL PELA CONTABILIDADE: CRISTINA MARIA PEREIRA

SIGFIS - Versão 2023

Data de Emissão: 26/09/2023 17:16h

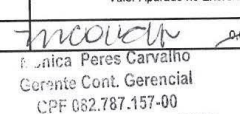
Mônica Peres Cardalino
 Mônica Peres Cardalino
 Gerente Cont. Gerencial
 CPF 082.787.457-00
 CRC RJ 10213710-8Mat. 156657

Rodrigo Amorim Camargo
 Rodrigo Amorim Camargo
 Controlador Geral do Município
 Matrícula: 17.734 OAB/RJ 119.567

Leonardo Ramos de Oliveira
 Leonardo Ramos de Oliveira
 Secretário Intm. de Finanças
 Matrícula 177241 PM/MS

Assinado Digitalmente por: RODRIGO DRABLE COSTA
 Data: 2023.09.27 14:59:03 -03:00

MUNICÍPIO DE BARRA MANSÁ - PODER EXECUTIVO
 DEMONSTRATIVO SIMPLIFICADO DO RELATÓRIO RESUMIDO DA EXECUÇÃO ORÇAMENTÁRIA
DEMONSTRATIVO SIMPLIFICADO
 ORÇAMENTOS FISCAL E DA SEGURIDADE SOCIAL
 PERÍODO DE REFERÊNCIA : 4º Bimestre / 2023

LRF, art 46 - Anexo 14		R\$1,00			
BALANÇO ORÇAMENTÁRIO - RECEITAS		Até o bimestre			
Previsão Inicial de Receita		730.000.000,0			
Previsão Atualizada da Receita		788.432.602,3			
Receitas Realizadas		581.139.010,0			
Deficit Orçamentário		0,0			
Saldos de Exercícios Anteriores (utilizados para créditos adicionais)		6.372.657,7			
BALANÇO ORÇAMENTÁRIO - DESPESAS		Até o bimestre			
Dotação Inicial		730.000.000,0			
Créditos Adicionais		130.708.112,3			
Dotação Atualizada		860.708.112,3			
Despesas Empenhadas		627.959.753,4			
Despesas Liquidadas		515.994.712,9			
Superávit Orçamentário		0,0			
DESPESAS POR FUNÇÃO/SUBFUNÇÃO		Até o bimestre			
Despesas Empenhadas		627.959.753,4			
Despesas Liquidadas		515.994.712,9			
RECEITA CORRENTE LIQUIDA - RCL		Até o bimestre			
Receita Corrente Líquida		751.373.770,9			
RECEITAS/DESPESAS DOS REGIMES DE PREVIDENCIA		Até o bimestre			
Regime Próprio de Previdência Social dos Servidores Públicos		30.438.238,8			
Receitas Previdenciárias realizadas (III)		33.292.349,9			
Despesas Previdenciárias liquidadas (IV)		-2.854.111,1			
Resultado Previdenciário (III-IV)					
RESULTADOS NOMINAL E PRIMÁRIO		Meta Fixada no Anexo de Metas Fiscais da LDO (a)	Resultado Apurado Até o Bimestre (b)	% em Relação à Meta (b/a)	
Resultado Nominal		0,0	47.585.881,3	0,0%	
Resultado Primário		0,0	34.154.624,2	0,0%	
MOVIMENTAÇÃO DE RESTOS A PAGAR		Inscrição	Cancelamento até o bimestre	Pagamento até o bimestre	Saldo a pagar
POR PODER					
RESTOS A PAGAR PROCESSADOS					
Poder Executivo	16.531.050,7	12.158,4	10.450.352,1	6.068.540,2	
Poder Legislativo	554,8	0,0	0,0	554,8	
RESTOS A PAGAR NÃO PROCESSADOS					
Poder Executivo	40.489.840,7	3.674.399,3	23.475.413,5	13.340.027,9	
Poder Legislativo	354.508,5	0,0	207.218,7	147.287,8	
TOTAL	57.375.952,7	3.686.557,7	34.132.984,3	19.556.410,7	
DESPESAS COM MANUTENÇÃO E DESENVOLVIMENTO DO ENSINO - MDE		Valor Apurado até o bimestre	Limites Constitucionais Anuais		
			%Mínimo Aplicar Exerc	%Aplicado até o bimestre	
Mínimo Anual de 25% das Receitas de Impostos na Manutenção e Desenvolvimento do Ensino - MDE		0,0	25%	0,0%	
Mínimo Anual de 70% do FUNDEB na Remuneração do Magistério com Ensino Fundamental e Educação Infantil		64.687.991,5	70%	82,1%	
RECEITAS DE OPERAÇÕES DE CRÉDITO E DESPESAS DE CAPITAL		Valor Apurado Até o Bimestre	Saldo a Realizar		
Receita de Operação de Crédito					
Despesa de Capital Líquida					
PROJEÇÃO ATUARIAL DOS REGIMES DE PREVIDÊNCIA		Exercício em Referência	10º Exercício	20º Exercício	35º Exercício
Regime Próprio de Previdência Social dos Servidores Públicos					
Receitas Previdenciárias (IV)					
Despesas Previdenciárias (V)					
Resultado Previdenciário (VI)=(IV-V)					
RECEITA DA ALIENAÇÃO DE ATIVOS E APLICAÇÃO DOS RECURSOS		Valor Apurado Até o Bimestre	Saldo a Realizar		
Receita de Capital Resultante da Alienação de Ativos					
Aplicação dos Recursos da Alienação de Ativos					
DESPESAS COM AÇÕES E SERVIÇOS PÚBLICOS DE SAÚDE		Valor Apurado Até o Bimestre	Limite Constitucional Anual		
			%Mínimo a Aplicar no Exercício	% Aplicado até o bimestre	
Despesas Próprias com Ações e Serviços Públicos de Saúde		30.654.196,6	0,0%	13,7%	
DESPESAS DE CARÁTER CONTINUADO, DERIVADAS DE PPP'S CONTRATADAS		Valor Apurado no Exercício Corrente			
Total das despesas / RCL (%)			0,0%		
FONTE : Nota : CHEFE DO PODER EXECUTIVO: RODRIGO DRABLE COSTA RESPONSÁVEL PELA CONTABILIDADE: CRISTINA MARIA PEREIRA		 Maírcia Peres Carvalho Gerente Cont. Gerencial CPF 082.787.157-00 RG 11.734.048/RJ 119.666			
SIGFIS - Versão 2023		Data de Emissão: 26/09/2023 17:16h		Anexo 14 do RREO Oliveira Secretário Mtm de Finanças Maírcia 177241 PMSM	

Assinado Digitalmente por: RODRIGO DRABLE COSTA
 Data: 2023.09.27 14:59:04 -03:00