



# NOTÍCIA OFICIAL

Nº 1397 - Barra Mansa, 30 de janeiro de 2024 - Circulação Semanal - Distribuição Gratuita

## MUNICÍPIO DE BARRA MANSÁ RELATÓRIO RESUMIDO DA EXECUÇÃO ORÇAMENTÁRIA BALANÇO ORÇAMENTÁRIO ORÇAMENTOS FISCAL E DA SEGURIDADE SOCIAL PERÍODO DE REFERÊNCIA : 6º Bimestre / 2023

RECEITAS	PREVISÃO INICIAL	PREVISÃO ATUALIZADA (b)	RECEITAS REALIZADAS				SALDO A REALIZAR (a-c)
			No Bimestre (b)	% (b/a)	Até 12/2023 (c)	% (c/a)	
<b>RECEITAS (EXCETO INTRA-ORÇAMENTÁRIAS) (I)</b>	655.346.000,0	847.347.914,0	179.384.781,2	21,2	960.541.151,7	102,6	-22.053.837,7
<b>RECEITAS CORRENTES</b>	681.646.000,0	833.522.437,1	177.742.751,1	21,3	958.850.942,1	102,0	-25.077.895,0
IMPOSTOS, TAXAS E CONTRIBUIÇÕES DE MELHORIA	100.191.500,0	136.481.000,0	27.146.785,7	19,6	139.224.222,8	100,5	-425.252,8
Impostos	2.286.200,0	2.824.200,0	460.874,5	17,0	3.152.020,0	111,8	-327.826,0
Taxas	0,0	0,0	0,0	0,0	0,0	0,0	0,0
Contribuições de Melhoria	0,0	0,0	0,0	0,0	0,0	0,0	0,0
CONTRIBUIÇÕES	37.612.000,0	37.612.000,0	9.375.369,7	24,9	39.020.367,1	103,7	-1.408.367,1
Contribuições Sociais	30.212.000,0	30.212.000,0	8.129.886,6	26,8	32.104.517,9	105,9	-1.792.517,9
Contribuições Econômicas	0,0	0,0	0,0	0,0	0,0	0,0	0,0
Contrib. para o Custeio do Serv. de Iluminação Pública	7.300.000,0	7.300.000,0	1.245.422,8	17,1	6.916.849,3	94,7	384.150,7
RECEITA PATRIMONIAL	7.928.120,0	7.985.020,0	10.626.031,8	133,0	34.301.531,5	429,4	-26.312.511,5
Exploração do Patrimônio Imobiliário do Estado	40.000,0	40.000,0	5.590,0	14,6	70.042,7	175,1	-30.042,7
Valores Mobiliários	6.787.120,0	6.817.020,0	10.593.271,9	182,1	34.739.548,2	586,0	-28.322.528,2
Deleg. Serv. Públ. Med., Concess., Permiss., Autoriz., Licença	0,0	0,0	0,0	0,0	91.940,5	4,3	2.040.059,5
Cessão de Direitos	0,0	0,0	0,0	0,0	0,0	0,0	0,0
Demais Receitas Patrimoniais	0,0	0,0	0,0	0,0	0,0	0,0	0,0
RECEITA AGROPECUÁRIA	0,0	0,0	0,0	0,0	0,0	0,0	0,0
RECEITA INDUSTRIAL	0,0	0,0	0,0	0,0	0,0	0,0	0,0
RECEITA DE SERVIÇOS	74.558.600,0	74.558.600,0	13.901.607,1	18,6	74.231.470,2	99,6	327.129,8
Serviços Administrativos e Comerciais Gerais	0,0	0,0	0,0	0,0	0,0	0,0	0,0
Serviços e Atividades Ref. à Navegação e Transporte	0,0	0,0	0,0	0,0	0,0	0,0	0,0
Serviços e Atividades Ref. à Saúde	0,0	0,0	0,0	0,0	0,0	0,0	0,0
Serviços e Atividades Financeiras	0,0	0,0	0,0	0,0	0,0	0,0	0,0
Outros Serviços	74.558.600,0	74.558.600,0	13.901.607,1	18,6	74.231.470,2	99,6	327.129,8
TRANSFERÊNCIAS CORRENTES	439.021.900,0	540.775.205,1	106.568.924,0	19,7	532.419.275,0	98,6	8.356.730,1
Transferências da União e de suas Entidades	215.919.800,0	301.860.210,1	61.107.359,0	20,3	312.004.074,6	103,4	-10.344.464,6
Transf. dos Estados, Distrito Federal e suas Entidades	109.186.000,0	125.094.099,0	27.378.667,0	21,9	120.537.046,3	96,4	4.557.052,7
Transf. aos Municípios e suas Entidades	0,0	0,0	0,0	0,0	0,0	0,0	0,0
Transf. de Instituições Privadas	25.000,0	25.000,0	594,0	2,2	4.317,7	17,3	20.682,3
Transf. de Outras Instituições Públicas	114.000.000,0	114.000.000,0	18.084.323,2	15,9	90.873.629,2	87,6	14.126.370,8
Transf. do Exterior	0,0	0,0	0,0	0,0	0,0	0,0	0,0
Transf. de Pessoas Físicas	0,0	0,0	0,0	0,0	0,0	0,0	0,0
Outras Transferências Correntes	0,0	0,0	0,0	0,0	0,0	0,0	0,0
OUTRAS RECEITAS CORRENTES	19.453.800,0	34.102.506,0	10.124.072,8	29,7	30.402.865,5	115,6	-5.303.357,5
Multas Administrativas, Contratuais e Judiciais	2.211.400,0	2.539.400,0	695.230,9	27,5	2.752.263,1	108,6	-210.863,1
Indenizações, Restituições e Ressarcimentos	3.566.400,0	4.361.120,0	5.341.568,9	105,7	8.116.102,0	163,6	-3.154.980,0
Bens, Direitos e Valores Inprocessados do Patrimônio Públ.	0,0	0,0	0,0	0,0	0,0	0,0	0,0
Demais Receitas Correntes	13.686.000,0	26.607.086,0	4.186.273,1	15,7	28.534.480,4	107,2	-1.926.494,4
RECEITAS DE CAPITAL	4.100.000,0	13.925.176,9	1.642.000,1	11,6	10.841.109,6	78,6	2.864.067,3
OPERAÇÕES DE CRÉDITO	0,0	8.000.000,0	0,0	0,0	8.000.000,0	100,0	0,0
Operações de Crédito - Mercado Aberto	0,0	8.000.000,0	0,0	0,0	8.000.000,0	100,0	0,0
Operações de Crédito - Mercado Externo	0,0	0,0	0,0	0,0	0,0	0,0	0,0
ALIEÇÃO DE BENS	100.000,0	100.000,0	0,0	0,0	0,0	0,0	100.000,0
Alienação de Bens Móveis	100.000,0	100.000,0	0,0	0,0	0,0	0,0	100.000,0
Alienação de Bens Imóveis	0,0	0,0	0,0	0,0	0,0	0,0	0,0
AMORTIZAÇÃO DE EMPRÉSTIMOS	0,0	0,0	0,0	0,0	0,0	0,0	0,0
TRANSFERÊNCIAS DE CAPITAL	4.000.000,0	5.825.176,9	1.642.000,1	28,2	2.990.740,3	56,5	2.594.436,6
Transf. da União e de suas Entidades	4.000.000,0	5.825.176,9	1.642.000,1	28,2	2.990.740,3	56,5	2.594.436,6
Transf. dos Estados e do Dist. Federal e suas Entidades	0,0	0,0	0,0	0,0	-349.630,7	0,0	349.630,7
Transf. dos Municípios e suas Entidades	0,0	0,0	0,0	0,0	0,0	0,0	0,0
Transf. de Instituições Privadas	0,0	0,0	0,0	0,0	0,0	0,0	0,0
Transferências de Outras Instituições Públicas	0,0	0,0	0,0	0,0	0,0	0,0	0,0
Transferências do Exterior	0,0	0,0	0,0	0,0	0,0	0,0	0,0
Transferências de Pessoas Físicas	0,0	0,0	0,0	0,0	0,0	0,0	0,0
Transf. Provenientes de Depósitos não Identificados	0,0	0,0	0,0	0,0	0,0	0,0	0,0
OUTRAS RECEITAS DE CAPITAL	0,0	0,0	0,0	0,0	0,0	0,0	0,0
Integração do Capital Social	0,0	0,0	0,0	0,0	0,0	0,0	0,0
Resgate de Títulos do Tesouro	0,0	0,0	0,0	0,0	0,0	0,0	0,0
Demais Receitas de Capital	0,0	0,0	0,0	0,0	0,0	0,0	0,0
<b>RECEITAS (INTRA-ORÇAMENTÁRIAS) (II)</b>	44.054.000,0	45.287.775,0	11.013.514,0	24,3	46.054.814,6	107,9	-3.577.039,6
<b>SUBTOTAL DAS RECEITAS (III) = (I)+(II)</b>	700.000.000,0	892.735.390,0	190.398.295,2	21,3	1.006.595.966,3	102,9	-25.670.573,3
OPERAÇÕES DE CRÉDITO - REFINANC. (IV)	0,0	0,0	0,0	0,0	0,0	0,0	0,0
Operações de Crédito Internas	0,0	0,0	0,0	0,0	0,0	0,0	0,0
Mobiliária para Refinanciamento da Dívida	0,0	0,0	0,0	0,0	0,0	0,0	0,0
Contratual para Refinanciamento da Dívida	0,0	0,0	0,0	0,0	0,0	0,0	0,0
Operações de Crédito Externas	0,0	0,0	0,0	0,0	0,0	0,0	0,0
Mobiliária para Refinanciamento da Dívida	0,0	0,0	0,0	0,0	0,0	0,0	0,0
Contratual para Refinanciamento da Dívida	0,0	0,0	0,0	0,0	0,0	0,0	0,0
<b>SUBTOTAL COM REFINANCIAMENTO (V) = (III)+(IV)</b>	700.000.000,0	892.735.390,0	190.398.295,2	21,3	1.006.595.966,3	102,9	-25.670.573,3
<b>DEFICIT</b>	0,0	0,0	0,0	0,0	0,0	0,0	0,0
<b>TOTAL (VI) = (V)-(IV)</b>	700.000.000,0	892.735.390,0	190.398.295,2	21,3	1.006.595.966,3	102,9	-25.670.573,3
<b>SALDO DE EXERCÍCIOS ANTERIORES (pr. Créditos adicionais)</b>					6.372.667,7		
Superávit Financeiro					15.091.594,7		
Reabertura de Créditos Adicionais					0,0		
Recursos Arrecadados em Exercícios Anteriores - RPPS					0,0		

Continua (1/3)

CHEFE DO PODER EXECUTIVO: RODRIGO DRABLE COSTA  
RESPONSÁVEL PELA CONTABILIDADE: CRISTINA MARIA PEREIRA  
SIGFIS - Versão 2023

Date de Emissão: 30/01/2024 - 10:56h

Rodrigo Drable Costa  
Prefeito

Anexo 1 do RREO



Prefeitura  
Municipal de  
Barra Mansa

Prefeito

**RODRIGO DRABLE COSTA**

Vice – Prefeita

**MARIA DE FÁTIMA LIMA DA SILVA**

Controlador Geral do Município

**RODRIGO AMORIM CAMARGO**

Procurador Geral do Município

**CÉSAR CATAPRETA ESPINDOLA JUNIOR**

Secretário Municipal de Governo

**LUIZ ANTÔNIO FURLANI FILHO**

Secretário Municipal de Administração e Modernização

do Serviço Público

**GABRIEL RAMOS RESENDE**

Secretário Municipal de Finanças

**LEONARDO RAMOS DE OLIVEIRA**

Secretário Municipal de Educação

**MARCUS VINICIUS PIRES DE BARROS**

Secretário Municipal de Juventude, Esporte e Lazer

**BRUNO MOREIRA DE OLIVEIRA**

Secretário Municipal de Ordem Pública

**DANIEL GUIMARÃES DE ABREU**

Secretário Municipal de Desenvolvimento Econômico,

Tecnologia e Inovação

**DANIEL VOLPE MACIEL**

Secretário de Assistência Social e Direitos Humanos

**FANUEL FERNANDO DE PAULA FARIA**

Secretário Municipal de Meio Ambiente e Desenvolvi-

mento Sustentável

**VINICIUS DE AZEVEDO SILVA**

Secretário Municipal de Planejamento Urbano

**EROS DOS SANTOS**

Secretário Municipal de Desenvolvimento Rural

**CARLOS ROBERTO DE CARVALHO**

Secretário Municipal de Saúde

**SÉRGIO GOMES DA SILVA**

Secretário Municipal de Manutenção Urbana

**CESAR GONÇALVES DE CARVALHO**

Administração Indireta

Diretor Executivo do FUNDAMP

**NIVALDO OLIVEIRA VIANA**

Presidente da Fundação Cultura Barra Mansa

**MARCELO BRANCO CRUZ**

Diretor Executivo do Serviço Autônomo de Água e

Esgoto – SAAE

**JOSÉ GERALDO MATTEA SALGADO SANTOS**

Presidente do Fundo de Previdência Social de Barra

Mansa

**DENISE SANTOS GOMES**

RECEITAS INTRA-ORÇAMENTÁRIAS	PREVISÃO INICIAL	PREVISÃO ATUALIZADA (a)	RECEITAS REALIZADAS				SALDO A REALIZAR (a-c)
			No Bimestre (b)	% (b/a)	Até 12/2023 (c)	% (c/a)	
RECEITAS CORRENTES	44.054.000,0	45.287.776,0	11.013.514,0	24,3	48.864.814,6	107,9	-3.577.038,6
Impostos	0,0	0,0	0,0	0,0	0,0	0,0	0,0
Taxas	0,0	0,0	0,0	0,0	0,0	0,0	0,0
Contribuição de Melhoria	0,0	0,0	0,0	0,0	0,0	0,0	0,0
CONTRIBUIÇÕES	44.054.000,0	45.287.776,0	11.013.514,0	24,3	48.864.814,6	107,9	-3.577.038,6
Contribuições Sociais	44.054.000,0	45.287.776,0	11.013.514,0	24,3	48.864.814,6	107,9	-3.577.038,6
Contribuições Econômicas	0,0	0,0	0,0	0,0	0,0	0,0	0,0
Contr. Custeio do Serv. de Ilum. Públ.	0,0	0,0	0,0	0,0	0,0	0,0	0,0
RECEITA PATRIMONIAL	0,0	0,0	0,0	0,0	0,0	0,0	0,0
Exploração do Patrimônio Imobiliário do Estado	0,0	0,0	0,0	0,0	0,0	0,0	0,0
Valores Mobiliários	0,0	0,0	0,0	0,0	0,0	0,0	0,0
Demais Receitas Patrimoniais	0,0	0,0	0,0	0,0	0,0	0,0	0,0
RECEITA INDUSTRIAL	0,0	0,0	0,0	0,0	0,0	0,0	0,0
RECEITA DE SERVIÇOS	0,0	0,0	0,0	0,0	0,0	0,0	0,0
Serviços Adm. e Comerciais Gerais	0,0	0,0	0,0	0,0	0,0	0,0	0,0
Serviços Ref. à Navegação e ao Transporte	0,0	0,0	0,0	0,0	0,0	0,0	0,0
Outros Serviços	0,0	0,0	0,0	0,0	0,0	0,0	0,0
OUTRAS RECEITAS CORRENTES	0,0	0,0	0,0	0,0	0,0	0,0	0,0
Multas Adm., Contratuais e Judiciais	0,0	0,0	0,0	0,0	0,0	0,0	0,0
Indenizações, Restituições e Ressarcimentos	0,0	0,0	0,0	0,0	0,0	0,0	0,0
Demais Receitas Correntes	0,0	0,0	0,0	0,0	0,0	0,0	0,0
RECEITAS DE CAPITAL	0,0	0,0	0,0	0,0	0,0	0,0	0,0
A alienação de bens	0,0	0,0	0,0	0,0	0,0	0,0	0,0
Alienação de Bens Móveis	0,0	0,0	0,0	0,0	0,0	0,0	0,0
Alienação de Bens Imóveis	0,0	0,0	0,0	0,0	0,0	0,0	0,0
Alienação de Bens Intangíveis	0,0	0,0	0,0	0,0	0,0	0,0	0,0
AMORTIZAÇÃO DE EMPRÉSTIMOS	0,0	0,0	0,0	0,0	0,0	0,0	0,0
OUTRAS RECEITAS DE CAPITAL	0,0	0,0	0,0	0,0	0,0	0,0	0,0
Integração do Capital Social	0,0	0,0	0,0	0,0	0,0	0,0	0,0
Demais Receitas de Capital	0,0	0,0	0,0	0,0	0,0	0,0	0,0
TOTAL	44.054.000,0	45.287.776,0	11.013.514,0	24,3	48.864.814,6	107,9	-3.577.038,6

*mcarvalho*  
Mônica Peres Carvalho  
Gerente Cont. Gerencial  
CPF 082.787.157-00

REC/RJ 102167/O-8Mat.15657

*Rodrigo Amorim Camargo*  
Rodrigo Amorim Camargo  
Controlador Geral do Município  
Inscrit.: 17.734 OAB/RJ 119.091

Continua (2/3)

*Rodrigo Drable Costa*  
Rodrigo Drable Costa  
Prefeito

CHEFE DO PODER EXECUTIVO: RODRIGO DRABLE COSTA  
RESPONSÁVEL PELA CONTABILIDADE: CRISTINA MARIA PEREIRA  
SIGFIS - Versão 2023

Data de Emissão: 30/01/2024 19:56h

Anexo 1 do RREO

## Expediente

Boletim Informativo da Prefeitura Municipal de Barra Mansa, criado pelo Decreto nº 3.598, de 24 de janeiro de 2001. Editado sob a responsabilidade da Secretaria Municipal de Governo. Tel.: 2106-3533 Impresso na Gráfica da Empresa Jornalística Fatos e Fotos .

Continuação (3/3)

MUNICÍPIO DE BARRA MANSA  
RELATÓRIO RESUMIDO DA EXECUÇÃO ORÇAMENTÁRIA  
BALANÇO ORÇAMENTÁRIO  
ORÇAMENTOS FISCAL E DA SEGURIDADE SOCIAL  
PERÍODO DE REFERÊNCIA : 6º Bimestre / 2023

DESPESAS	R\$1,00									
	DOTAÇÃO INICIAL (c)	DOTAÇÃO ATUALIZADA (e)	DESPESAS EMPENHADAS		SALDO (g) = (e - f)	DESPESAS LIQUIDADAS		SALDO (i) = (e - h)	DESPESAS PAGAS ATÉ O BIM(L)	INSCR. EM RP NÃO PROCESSADOS
			No Bimestre	Até 12/2023 (f)		No Bimestre	Até 12/2023 (h)			
<b>DESPESAS (EXCETO INTRA-ORÇAMENTÁRIAS) (VII)</b>	695.788.000,0	933.382.448,0	142.989.279,8	848.412.592,3	34.969.855,7	175.011.134,4	805.305.201,2	128.077.246,8	803.500.808,3	43.107.391,1
<b>DESPESAS CORRENTES</b>	648.519.800,0	858.222.447,4	129.470.043,3	789.056.181,3	59.156.266,1	164.932.534,5	762.821.797,7	95.400.659,7	761.051.147,4	26.244.393,5
PESSOAL E ENCARGOS SOCIAIS	388.801.600,3	443.482.448,8	92.881.786,5	408.221.712,1	35.260.436,7	91.259.538,8	403.261.267,9	40.220.890,9	402.633.250,9	4.960.481,2
JUROS E ENCARGOS DA DÍVIDA	4.358.000,0	10.610.719,1	1.282.147,6	10.501.701,7	108.517,4	1.554.203,3	10.501.701,7	108.517,4	10.601.701,7	0,0
OUTRAS DESPESAS CORRENTES	277.360.199,7	404.130.079,5	35.306.105,1	370.342.767,5	33.787.312,0	71.478.792,4	349.068.828,2	55.071.251,3	347.916.194,8	21.263.939,3
<b>DESPESAS DE CAPITAL</b>	45.248.200,0	75.160.000,6	13.519.246,5	59.346.411,0	15.813.589,5	10.718.599,9	42.483.413,5	32.676.597,1	42.446.660,9	16.862.997,5
INVESTIMENTOS	25.092.500,0	40.841.278,0	5.567.216,7	24.854.705,1	15.766.671,9	4.720.125,7	10.443.813,0	30.197.565,0	10.410.060,4	14.410.893,1
INVERSÕES FINANCEIRAS	0,0	199.000,0	100.000,0	199.000,0	0,0	100.000,0	199.000,0	0,0	199.000,0	0,0
AMORTIZAÇÃO DA DÍVIDA	20.155.600,0	34.319.622,6	7.652.019,9	34.252.704,9	26.917,7	5.888.474,1	31.840.600,5	2.479.022,1	31.840.600,5	2.452.104,4
<b>RESERVA DE CONTINGÊNCIA</b>	3.000.000,0	34.701.440,2	9.506.435,0	33.584.098,3	1.117.341,9	9.967.081,0	33.583.234,7	1.118.205,5	33.085.866,1	863,6
<b>DESPESAS INTRA-ORÇAMENTÁRIAS (IX)</b>	33.232.000,0	968.083.888,2	152.595.714,8	881.996.690,6	96.087.197,6	184.978.215,4	838.888.435,9	128.195.452,3	836.586.674,4	43.108.254,7
<b>SUBTOTAL DAS DESPESAS (X) = (VII+IX)</b>	730.000.000,0	968.083.888,2	152.595.714,8	881.996.690,6	96.087.197,6	184.978.215,4	838.888.435,9	128.195.452,3	836.586.674,4	43.108.254,7
AMORTIZAÇÃO DA DÍVIDA / REFINANC. (XI)	0,0	0,0	0,0	0,0	0,0	0,0	0,0	0,0	0,0	0,0
Amortização da Dívida Interna	0,0	0,0	0,0	0,0	0,0	0,0	0,0	0,0	0,0	0,0
Dívida Mobiliária	0,0	0,0	0,0	0,0	0,0	0,0	0,0	0,0	0,0	0,0
Outras Dívidas	0,0	0,0	0,0	0,0	0,0	0,0	0,0	0,0	0,0	0,0
Amortização da Dívida Externa	0,0	0,0	0,0	0,0	0,0	0,0	0,0	0,0	0,0	0,0
Dívida Mobiliária	0,0	0,0	0,0	0,0	0,0	0,0	0,0	0,0	0,0	0,0
Outras Dívidas	0,0	0,0	0,0	0,0	0,0	0,0	0,0	0,0	0,0	0,0
<b>SUBTOTAL COM REFINANCIAMENTO (XII) = (X+XI)</b>	730.000.000,0	968.083.888,2	152.595.714,8	881.996.690,6	96.087.197,6	184.978.215,4	838.888.435,9	128.195.452,3	836.586.674,4	43.108.254,7
<b>SUPERÁVIT (XIII)</b>	0,0	0,0	0,0	0,0	0,0	0,0	0,0	0,0	0,0	0,0
<b>TOTAL (XIV) = (XII+XIII)</b>	730.000.000,0	968.083.888,2	152.595.714,8	881.996.690,6	96.087.197,6	184.978.215,4	838.888.435,9	128.195.452,3	836.586.674,4	43.108.254,7
<b>RESERVA DO RPPS</b>	0,0	0,0	0,0	0,0	0,0	0,0	0,0	0,0	0,0	0,0
<b>DESPESAS INTRA-ORÇAMENTÁRIAS</b>										
<b>DESPESAS CORRENTES</b>	33.232.000,0	34.701.440,2	9.606.435,0	33.584.098,3	1.117.341,9	9.967.081,0	33.583.234,7	1.118.205,5	33.085.866,1	863,6
PESSOAL E ENCARGOS SOCIAIS	33.232.000,0	34.701.440,2	9.606.435,0	33.584.098,3	1.117.341,9	9.967.081,0	33.583.234,7	1.118.205,5	33.085.866,1	863,6
JUROS E ENCARGOS DA DÍVIDA	0,0	0,0	0,0	0,0	0,0	0,0	0,0	0,0	0,0	0,0
OUTRAS DESPESAS CORRENTES	0,0	0,0	0,0	0,0	0,0	0,0	0,0	0,0	0,0	0,0
DESPESAS DE CAPITAL	0,0	0,0	0,0	0,0	0,0	0,0	0,0	0,0	0,0	0,0
INVESTIMENTOS	0,0	0,0	0,0	0,0	0,0	0,0	0,0	0,0	0,0	0,0
INVERSÕES FINANCEIRAS	0,0	0,0	0,0	0,0	0,0	0,0	0,0	0,0	0,0	0,0
AMORTIZAÇÃO DA DÍVIDA	0,0	0,0	0,0	0,0	0,0	0,0	0,0	0,0	0,0	0,0
<b>TOTAL</b>	33.232.000,0	34.701.440,2	9.606.435,0	33.584.098,3	1.117.341,9	9.967.081,0	33.583.234,7	1.118.205,5	33.085.866,1	863,6


**Rodrigo Driable Costa** Prefeito  
**Monica Feres Carvalho** Gestora Cont. Gestancia  
**Roberto Antonio Caetano** Controlador Geral do Município  
 CPF: 082.787.767-00  
 Matrícula: 17.258 (P. 312) 119.887 Matrícula: 17.258 (P. 312) 119.887

CHEFE DO PODER EXECUTIVO: RODRIGO DRIABLE COSTA  
 RESPONSÁVEL PELA CONTABILIDADE: CRISTINA MARIA PEREIRA

Nota : Durante o Exercício, somente as despesas liquidadas são consideradas executadas. No encerramento do exercício, as despesas não liquidadas inscritas em restos a pagar não processados são também consideradas executadas. Dessa forma, para maior transparência, as despesas executadas estão segregadas em:

- . a) Despesas liquidadas, consideradas aquelas em que houve a entrega do material ou serviço, nos termos do art. 63 da Lei 4.320/64.
- . b) Despesas empenhadas mas não liquidadas, inscritas em Restos a pagar não processados, consideradas liquidadas no encerramento do exercício, por força do art.35, inciso II da Lei 4.320/64.

  
Mônica Peres Carvalho  
Gerente Cont. Gerencial  
CPF 082.787.157-00  
e-mail: j.1021670-9Mat.1667



  
Rodrigo Amorim Camargo  
Controlador Geral do Município  
Matrícula: 17.724.0AERJ.110.381

  
Rodrigo Dirable Costa  
Prefeito

CHEFE DO PODER EXECUTIVO: RODRIGO DIRABLE COSTA  
RESPONSÁVEL PELA CONTABILIDADE: CRISTINA MARIA PEREIRA

RELATÓRIO RESUMIDO DA EXECUÇÃO ORÇAMENTÁRIA  
DEMONSTRATIVO DA EXECUÇÃO DAS DESPESAS POR FUNÇÃO / SUBFUNÇÃO  
ORÇAMENTOS FISCAL E DA SEGURIDADE SOCIAL

PERÍODO DE REFERÊNCIA: 0º Bimestre | 2023

RREO - Anexo 2 (LRF, Art. 52, Inciso II, alínea "c")

FUNÇÃO / SUBFUNÇÃO	DOTAÇÃO		DESPESAS EMPENHADAS		DESPESAS LIQUIDADAS		SALDO (e) = (a-d)	INSCRITAS EM RESTOS A PAGAR NAO PROC. (f)		
	INICIAL	ATUALIZADA	No Bimestre	Até 12/2023 (b)	No Bimestre	Até 12/2023 (d)			%	
										(a)
DESPESAS (EXCETO INTRA-ORÇAMENTARIAS) (1)	696.768.000,0	933.382.447,8	142.949.279,8	848.412.992,2	96,2	175.011.134,4	805.305.201,3	96,0	128.077.246,6	43.107.391,0
Legislativa	15.991.485,0	18.055.375,4	4.269.143,5	17.648.261,9	2,0	407.113,5	17.201.181,6	2,1	854.193,8	447.089,3
Ação Legislativa	15.991.485,0	18.055.375,4	4.269.143,5	17.648.261,9	2,0	407.113,5	17.201.181,6	2,1	854.193,8	447.089,3
Administração	107.582.215,0	131.178.079,7	19.545.145,1	125.629.999,3	14,2	5.587.110,4	115.887.723,7	13,8	15.290.359,5	9.712.245,5
Planejamento e Orçamento	398.000,0	6.980,0	0,0	0,0	0,0	6.980,0	0,0	0,0	6.980,0	0,0
Administração Geral	102.278.700,0	120.986.387,8	17.548.133,2	116.130.748,3	13,2	4.635.619,5	107.976.086,1	12,9	12.990.269,7	8.154.859,2
Administração Financeira	3.301.515,0	8.679.311,9	1.712.011,8	7.974.221,0	0,9	765.819,9	7.532.729,6	0,9	1.147.002,3	441.491,4
Ordenamento Territorial	120.000,0	0,0	0,0	0,0	0,0	0,0	0,0	0,0	0,0	0,0
Comunicação Social	1.470.000,0	1.525.000,0	335.000,0	1.525.000,0	0,2	0,0	378.696,1	0,0	1.146.103,9	1.146.103,9
Segurança Pública	13.000,0	13.000,0	0,0	0,0	0,0	13.000,0	0,0	0,0	13.000,0	0,0
Policimento	1.500,0	1.500,0	0,0	0,0	0,0	1.500,0	0,0	0,0	1.500,0	0,0
Defesa Civil	5.000,0	5.000,0	0,0	0,0	0,0	5.000,0	0,0	0,0	5.000,0	0,0
Informação e Inteligência	6.500,0	6.500,0	0,0	0,0	0,0	6.500,0	0,0	0,0	6.500,0	0,0
Assistência Social	6.837.000,0	17.009.473,1	2.432.069,9	13.211.171,3	1,5	3.760.301,5	11.687.925,8	1,4	5.305.547,3	1.513.245,5
Administração Geral	3.995.900,0	8.956.842,0	1.939.141,5	9.071.392,2	0,9	484.449,8	1.639.289,2	0,9	1.409.220,8	944.781,1
Assistência ao Idoso	1.000,0	1.000,0	0,0	0,0	0,0	1.000,0	0,0	0,0	1.000,0	0,0
Assistência à Criança e ao Adolescente	2.800.100,0	2.448.937,0	562.955,3	4.669.830,1	0,1	1.818.883,0	523.946,0	0,1	1.818.883,0	0,0
Assistência Comunitária	140.185.000,0	185.682.704,0	35.259.534,5	134.794.344,3	15,3	1.375.684,9	837.684,9	0,5	1.974.328,5	588.464,4
Administração Geral	2.281.000,0	2.108.732,9	385.182,5	2.108.732,9	0,2	152.367,7	412.210,4	0,2	238.553,4	53.985,6
Previdência Social	137.925.000,0	163.381.404,0	34.874.372,0	132.685.612,0	15,0	20.695.792,0	34.874.372,0	15,8	20.695.792,0	0,0
Administração Geral	146.655.000,0	247.408.893,3	33.097.584,3	237.327.033,1	28,9	10.081.170,1	226.339.618,6	27,0	21.014.184,6	10.822.414,5
Atenção Básica	59.028.000,0	64.840.144,5	10.055.136,6	79.956.182,1	9,1	4.894.362,4	18.341.174,8	9,1	8.334.448,1	3.448.865,7
Assistência Hospitalar e Ambulatorial	81.310.000,0	162.426.497,6	19.374.395,2	145.529.856,6	16,8	3.896.641,1	29.676.450,5	16,9	10.629.950,3	6.733.309,2
SupORTE Profilático e Terapêutico	2.996.000,0	6.227.543,5	2.414.731,8	6.074.828,9	0,7	152.714,6	5.489.056,3	0,7	728.447,2	576.732,6
Vigilância Sanitária	111.000,0	111.000,0	676,3	21.670,0	0,0	89.301,0	1.919.322,7	0,0	99.229,3	2.899,2
Vigilância Epidemiológica	2.996.000,0	3.803.017,6	1.243.097,5	2.744.495,6	0,3	1.058.822,0	1.381.592,6	0,3	1.229.109,8	170.587,8
Proteção e Benefícios ao Trabalhador	1.000,0	1.000,0	0,0	0,0	0,0	0,0	0,0	0,0	0,0	0,0
Trabalho	1.595.800,0	1.508.088,5	-57.289,4	981.853,2	0,1	527.425,4	112.818,9	0,1	639.089,1	162.673,7
Fomento ao Trabalho	1.595.800,0	1.498.068,8	-10.000,0	981.853,2	0,1	57.425,4	112.818,9	0,1	620.099,1	162.673,7
Educação	179.994.000,0	215.708.150,9	26.576.030,8	193.568.951,5	20,9	32.146.169,4	35.134.482,2	21,2	38.028.995,2	5.483.403,8
Administração Geral	4.222.500,0	4.039.976,6	-176.870,6	3.106.338,9	0,4	593.337,7	596.688,0	0,4	981.291,2	47.563,5
Ensino Fundamental	158.240.540,0	195.368.114,4	24.825.802,4	166.370.402,5	19,1	26.997.711,5	35.032.005,9	19,4	32.740.782,8	5.743.070,9
Ensino Médio	395.000,0	490.000,0	185.014,7	419.382,6	0,0	70.617,4	419.382,6	0,0	70.617,4	0,0
Ensino Profissional	910.500,0	480.500,0	46.886,4	373.318,5	0,0	197.180,5	85.686,4	0,0	107.180,5	0,0
Educação Infantil	8.427.490,0	8.240.460,0	656.041,9	5.255.478,1	0,6	2.994.881,8	1.005.308,8	0,6	3.076.381,3	81.379,4
Educação de Jovens e Adultos	68.000,0	18.000,0	0,0	0,0	0,0	18.000,0	0,0	0,0	18.000,0	0,0
Educação Especial	6.700.000,0	7.070.000,0	1.079.968,0	6.035.640,0	0,7	1.034.360,0	1.309.708,4	0,7	1.035.640,0	1.000,0
Cultura	385.000,0	3.444.981,3	2.010.372,7	3.004.652,4	0,3	400.318,9	1.980.076,9	0,3	606.460,4	116.141,5
Patr. Hist. Artístico e Arqueológico	379.000,0	199.000,0	2.000,0	12.000,0	0,0	181.000,0	12.000,0	0,0	181.000,0	0,0
Defesa Cultural	20.000,0	20.000,0	0,0	0,0	0,0	0,0	0,0	0,0	0,0	0,0
Direitos da Cidadania	5.945.000,0	10.375.300,0	770.445,9	7.669.575,9	0,9	2.705.724,1	1.932.002,5	0,9	29.530,0	1.528.911,6
Urbanismo	26.000,0	26.000,0	0,0	0,0	0,0	0,0	0,0	0,0	0,0	0,0
Infra-estrutura Urbana	5.945.000,0	10.375.300,0	770.445,9	7.669.575,9	0,9	2.705.724,1	1.932.002,5	0,9	29.530,0	1.528.911,6
Saneamento	27.986.000,0	33.160.992,8	32.049,8	32.776.161,7	3,9	369.721,1	4.266.382,5	3,9	369.721,1	0,0
Saneamento Básico Urbano	27.986.000,0	33.160.992,8	32.049,8	32.776.161,7	3,9	369.721,1	4.266.382,5	3,9	369.721,1	0,0
Gestão Ambiental	23.192.000,0	23.407.111,2	2.439.980,1	21.230.624,6	2,7	4.175.886,8	4.102.246,3	2,6	6.804.583,2	2.627.896,6
Preservação e Conservação Ambiental	23.192.000,0	23.407.111,2	2.439.980,1	21.230.624,6	2,7	4.175.886,8	4.102.246,3	2,6	6.804.583,2	2.627.896,6

Rodrigo Drable Costa  
Prefeito

Rodrigo Almeida Carvatto  
Controlador Geral do Município  
CPF 082.787.167-411

**RELATÓRIO RESUMIDO DA EXECUÇÃO ORÇAMENTÁRIA  
DEMONSTRATIVO DA EXECUÇÃO DAS DESPESAS POR FUNÇÃO / SUBFUNÇÃO  
ORÇAMENTOS FISCAL E DA SEGURIDADE SOCIAL  
PERÍODO DE REFERÊNCIA : 6º Bimestre / 2023**

RREO - Anexo 2 (LRF, Art. 52, inciso II, alínea "c")

FUNÇÃO / SUBFUNÇÃO	DOTAÇÃO INICIAL	DOTAÇÃO ATUALIZADA	DESPESAS EMPENHADAS		SALDO (c) = (a-b)	DESPESAS LIQUIDADAS		SALDO (e) = (a-d)	INSCRITAS EM RESTOS A PAGAR NÃO PROC.		
			No Bimestre	Até 12/2023		%	Até 12/2023			%	
											(b)
<b>Agricultura</b>	665.000,0	437.000,0	18.007,1	339.331,9	0,0	97.666,1	233.450,0	334.957,4	0,0	102.042,6	4.374,5
Administração Geral	20.000,0	20.000,0	0,0	0,0	0,0	20.000,0	0,0	0,0	0,0	20.000,0	0,0
Administração Financeira	5.000,0	5.000,0	0,0	0,0	0,0	5.000,0	0,0	0,0	0,0	5.000,0	0,0
Normalização e Fiscalização	5.000,0	5.000,0	0,0	0,0	0,0	5.000,0	0,0	0,0	0,0	5.000,0	0,0
Promoção da Produção Agropecuária	635.000,0	394.000,0	74.232,6	334.857,4	0,0	59.042,6	233.450,0	334.957,4	0,0	59.042,6	0,0
Defesa Agropecuária	20.000,0	20.000,0	4.374,5	0,0	0,0	8.624,5	0,0	0,0	0,0	13.000,0	4.374,5
Organização Agrária	20.000,0	20.000,0	0,0	0,0	0,0	20.000,0	0,0	0,0	0,0	20.000,0	0,0
Serviços Urbanos	20.000,0	20.000,0	0,0	0,0	0,0	20.000,0	0,0	0,0	0,0	20.000,0	0,0
Indústria	4.000,0	203.000,0	100.000,0	100.000,0	0,0	4.000,0	100.000,0	196.000,0	0,0	4.000,0	0,0
Promoção Industrial	2.000,0	20.000,0	100.000,0	100.000,0	0,0	2.000,0	100.000,0	2.000,0	0,0	2.000,0	0,0
Produção Industrial	2.000,0	2.000,0	0,0	0,0	0,0	2.000,0	0,0	0,0	0,0	2.000,0	0,0
Comércio e Serviços	1.079.500,0	1.357.899,0	179.863,7	1.235.422,2	0,1	122.470,9	177,5	949.456,9	0,1	408.264,0	215.793,1
Extensão Rural	550.000,0	70.000,0	179.775,0	1.120.455,5	0,0	89.822,5	177,5	0,0	0,0	180.543,2	160.000,0
Promoção Comercial	70.000,0	70.000,0	0,0	0,0	0,0	70.000,0	0,0	0,0	0,0	70.000,0	0,0
Turismo	7.520.000,0	15.320.000,0	14.863.215,9	14.863.215,9	1,7	52.104,5	0,0	0,0	0,0	52.104,5	163.785,1
Energia Elétrica	7.520.000,0	15.320.000,0	6.019.732,2	6.019.732,2	1,7	496.784,3	1.453.178,9	0,0	0,0	5.021.637,9	5.163.785,4
Transporte	1.110.000,0	1.110.000,0	1.110.000,0	1.110.000,0	0,1	93.715,1	93.715,1	0,0	0,0	93.715,1	31.613,7
Transporte Rodoviário	866.500,0	866.500,0	19.040,0	847.460,0	0,1	111.420,9	69.715,1	383.465,4	0,0	483.034,6	1.890.353,2
Desporto e Lazer	490.000,0	4.987.933,9	90.196,4	2.215.114,1	0,3	2.672.721,9	259.777,6	414.760,9	0,0	4.473.073,0	16.851,0
Desporto de Rendimen:to	80.000,0	80.000,0	16.457,5	64.502,6	0,0	16.400,0	16.340,0	48.056,6	0,0	31.843,5	9.685,0
Desporto Comunitário	340.000,0	269.000,0	-15.000,0	234.440,0	0,0	34.660,0	111.478,6	224.775,0	0,0	44.225,0	0,0
Lazer	70.000,0	4.538.933,9	918.740,9	1.945.766,5	0,2	2.233.066,4	8.208.189,6	45.519.570,4	5,4	2.842.172,8	2.432.164,4
Encargos especiais	27.535.000,0	48.361.743,7	9.715.915,1	47.971.673,3	5,4	390.066,4	8.208.189,6	45.519.570,4	5,4	2.842.172,8	2.432.164,4
Serviço de Divulgação	27.535.000,0	48.361.743,7	9.715.915,1	47.971.673,3	5,4	390.066,4	8.208.189,6	45.519.570,4	5,4	2.842.172,8	2.432.164,4
Reserva de Contingência	3.000.000,0	3.000.000,0	0,0	0,0	0,0	0,0	0,0	0,0	0,0	0,0	0,0
Reserva de Contingência	3.000.000,0	3.000.000,0	0,0	0,0	0,0	0,0	0,0	0,0	0,0	0,0	0,0
<b>TOTAL (III) = (I + II)</b>	33.232.000,0	34.701.440,2	9.606.435,0	33.564.096,3	3,8	1.117.341,9	9.607.081,0	33.593.291,7	4,0	1.118.205,5	863,6
	730.000.000,0	668.063.866,2	152.595.714,8	881.986.680,6	100,00	88.097.197,6	184.978.215,4	636.888.439,0	100,00	123.195.452,2	43.766.256,5

Andrão Drable Costa  
Prefeito

FUNÇÃO / SUBFUNÇÃO	DOTAÇÃO INICIAL	DOTAÇÃO ATUALIZADA	DESPESAS EMPENHADAS		SALDO (c) = (a-b)	DESPESAS LIQUIDADAS		SALDO (e) = (a-d)	INSCRITAS EM RESTOS A PAGAR NÃO PROC.		
			No Bimestre	Até 12/2023		%	Até 12/2023			%	
											(b)
<b>DESPESAS (INTRA-ORÇAMENTÁRIAS)</b>	33.232.000,0	34.701.440,2	9.606.435,0	33.564.096,3	3,8	1.117.341,9	9.607.081,0	33.593.291,7	4,0	1.118.205,5	863,6
Legislativa	349.000,0	481.000,0	117.793,2	476.793,2	0,1	4.206,8	151.237,5	476.793,2	0,1	4.206,8	0,0
Ação Legislativa	349.000,0	481.000,0	117.793,2	476.793,2	0,1	4.206,8	151.237,5	476.793,2	0,1	4.206,8	0,0
Administrativo	6.806.000,0	7.502.000,0	1.939.244,3	7.447.051,8	0,8	14.348,2	1.939.475,2	7.441.930,2	0,9	60.069,8	5.721,6
Administração Geral	6.806.000,0	7.502.000,0	1.939.244,3	7.447.051,8	0,8	14.348,2	1.939.475,2	7.441.930,2	0,9	60.069,8	5.721,6
Assistência Social	195.000,0	305.000,0	104.654,2	293.300,3	0,0	11.697,7	104.654,2	293.300,3	0,0	11.697,7	0,0
Administração Geral	195.000,0	305.000,0	104.654,2	293.300,3	0,0	11.697,7	104.654,2	293.300,3	0,0	11.697,7	0,0
Previdência Social	51.000,0	48.700,0	7.716,7	47.184,8	0,0	1.515,2	7.716,7	47.184,8	0,0	1.515,2	0,0
Administração Geral	51.000,0	48.700,0	7.716,7	47.184,8	0,0	1.515,2	7.716,7	47.184,8	0,0	1.515,2	0,0
Saúde	3.005.000,0	3.881.740,2	816.219,5	3.856.464,2	0,4	25.276,0	1.217.189,2	3.856.464,2	0,5	25.276,0	0,0
Atenção Básica	3.005.000,0	3.881.740,2	816.219,5	3.856.464,2	0,4	25.276,0	1.217.189,2	3.856.464,2	0,5	25.276,0	0,0

CHIEFE DO PODER EXECUTIVO: RODRIGO DRABLE COSTA  
RESPONSÁVEL PELA CONTABILIDADE: CRISTINA MARIA PEREIRA  
Mônica Peres Carvalho  
Gerente Cont. Gerencial



**RELATÓRIO RESUMIDO DA EXECUÇÃO ORÇAMENTÁRIA  
DEMONSTRATIVO DA EXECUÇÃO DAS DESPESAS POR FUNÇÃO / SUBFUNÇÃO  
ORÇAMENTOS FISCAL E DA SEGURIDADE SOCIAL  
PERÍODO DE REFERÊNCIA : 6º Bimestre / 2023**

RREO - Anexo 2 (LRF, Art. 52, inciso II, alínea "c")

FUNÇÃO / SUBFUNÇÃO	DOTAÇÃO INICIAL	DOTAÇÃO ATUALIZADA	DESPESAS EMPENHADAS		SALDO (c) = (a-b)	DESPESAS LIQUIDADAS		SALDO (e)=(a-d)	INSCRITAS EM RESTOS A PAGAR NÃO PROC. (f)
			No Bimestre	Até 12/2023 (b)		Até 12/2023 (c)	No Bimestre		
			(a)	(b)		(b/total b) %	(c)		
<b>Educação</b>	22.726.000,0	22.481.000,0	6.486.798,1	21.462.174,1	1.018.825,9	21.462.174,1	1.018.825,9	0,0	
Administração Geral	520.000,0	70.000,0	0,0	0,0	70.000,0	0,0	70.000,0	0,0	
Estatuto Fundamental	19.491.000,0	18.591.000,0	5.915.779,7	19.488.301,7	162.498,3	19.488.301,7	102.498,3	0,0	
Estatuto Médio	160.000,0	140.000,0	76.230,2	88.055,8	0,0	88.055,8	51.304,2	0,0	
Estatuto Profissional	820.000,0	830.000,0	27.527,4	216.294,4	0,0	216.294,4	613.705,7	0,0	
Educação Infantil	800.000,0	750.000,0	210.572,7	689.087,1	0,0	689.087,1	80.912,9	0,0	
Educação de Jovens e Adultos	95.000,0	0,0	0,0	0,0	95.000,0	0,0	95.000,0	0,0	
Educação Especial	1.100.000,0	1.100.000,0	396.895,2	1.000.155,1	0,0	1.000.155,1	96.804,9	0,0	
<b>Cultura</b>	0,0	2.000,0	0,0	0,0	2.000,0	0,0	-2.858,0	-4.858,0	
Diffusão Cultural	0,0	2.000,0	0,0	0,0	2.000,0	0,0	-2.858,0	-4.858,0	

*Maria Fátima*  
Maurício Feres Carvalho  
Gerente Cont. Gerencial  
CPF: 082.787.157-00  
Mat. 10216710-3Mat. 15657

*Rodrigo Amorim*  
Rodrigo Amorim Camargo  
Controlador Geral do Município  
Matricula: 17.734 OMB/m. 119.881

*Rodrigo Drable*  
Rodrigo Drable Costa  
Prefeito

**FONTE:**

Nota : Durante o Exercício, somente as despesas liquidadas são consideradas executadas. No encerramento do exercício, as despesas não liquidadas inscritas em restos a pagar não processados são também consideradas executadas. Dessa forma, para maior transparência, as despesas executadas estão segregadas em:

- a) Despesas liquidadas, consideradas aquelas em que houve a entrega do material ou serviço, nos termos do art. 63 da Lei 4.320/64.
- b) Despesas empenhadas mas não liquidadas, inscritas em Restos a pagar não processados, consideradas liquidadas no encerramento do exercício.

CHEFE DO PODER EXECUTIVO: RODRIGO DRABLE COSTA  
RESPONSÁVEL PELA CONTABILIDADE: CRISTINA MARIA PEREIRA

**MUNICÍPIO DE BARRA MANSA**  
**RELATÓRIO RESUMIDO DA EXECUÇÃO ORÇAMENTÁRIA**  
**DEMONSTRATIVO DA EXECUÇÃO DAS DESPESAS POR FUNÇÃO / SUBFUNÇÃO**  
**ORÇAMENTOS FISCAL E DA SEGURIDADE SOCIAL**  
**PERÍODO DE REFERÊNCIA : 6º Bimestre / 2023**

RREO - Anexo 2 (LRF, Art. 52, Inciso II, alínea "c")

FUNÇÃO / SUBFUNÇÃO	DOTAÇÃO INICIAL	DOTAÇÃO ATUALIZADA (a)	DESPESAS EMPENHADAS		SALDO (c) = (a-b)	DESPESAS LIQUIDADAS		SALDO (g)=(a-d)	INSCRITAS EM RESTOS A PAGAR NÃO PROC. (f)
			No Bimestre	Até 12/2023 (b)		% (b/total b)	Até 12/2023 (d)		

por força do art. 35, inciso II da Lei 4.320/64.

*Marcos*  
 Marcia Peres Carvalho  
 Gerente Cont. Gerencial  
 CPF 082.787.157-00  
 -PP/RJ 1021670-9Mat. 15657

*[Assinatura]*  
 Rodrigo Amorim Camargo  
 Controlador Geral do Município  
 Matrícula: 77.734 OAB/RJ 119.661

*[Assinatura]*  
 Rodrigo Drable Costa  
 Prefeito

CHEFE DO PODER EXECUTIVO: RODRIGO DRABLE COSTA  
 RESPONSÁVEL PELA CONTABILIDADE: CRISTINA MARIA PEREIRA



**RELATÓRIO RESUMIDO DA EXECUÇÃO ORÇAMENTÁRIA  
DEMONSTRATIVO DA RECEITA CORRENTE LÍQUIDA  
ORÇAMENTOS FISCAL E DA SEGURIDADE SOCIAL  
PERÍODO DE REFERÊNCIA : 6º Bimestre / 2023**

LRP, art 53, inciso I - Anexo 3

R\$1,00

ESPECIFICAÇÃO	EVOLUÇÃO DA RECEITA REALIZADA NOS ÚLTIMOS 12 MESES												TOTAL ULT - 12 M.	PREVISÃO ATUALIZADA
	JAN/2023	FEB/2023	MAR/2023	ABR/2023	MAI/2023	JUN/2023	JUL/2023	AGO/2023	SET/2023	OUT/2023	NOV/2023	DEZ/2023		
<b>RECEITAS CORRENTES (I)</b>	89.412.044,3	70.012.957,5	75.203.232,2	71.355.719,7	72.585.165,8	79.724.106,6	67.867.727,5	69.967.638,1	65.608.916,4	68.110.034,4	73.870.861,0	110.430.455,0	867.349.896,1	872.755.437,1
Impostos, Taxas e Contribuições de Melhoria	8.436.323,1	9.657.473,3	20.107.225,0	9.721.389,4	10.473.252,3	9.431.470,2	11.529.553,5	10.906.005,9	11.709.873,2	10.159.825,2	11.922.433,3	15.224.372,4	138.491.000,0	138.491.000,0
Imposto s/ a Prop. Predial/Territorial Urbana (IPTU)	490.301,5	2.181.950,5	12.516.532,3	1.637.814,0	1.583.397,7	4.533.115,4	1.517.716,4	1.650.801,9	1.389.998,3	1.427.088,2	1.518.582,3	2.140.160,5	28.555.264,3	28.555.264,3
Imposto s/ Serviços de Qualquer Natureza (ISS)	6.004.027,0	5.112.442,5	4.889.941,1	5.503.899,6	5.113.699,5	5.022.613,1	6.250.717,8	5.740.174,2	6.858.995,2	5.664.988,2	5.931.930,9	7.643.909,3	70.947.212,4	70.947.212,4
Imposto s/ Transmissão de Bens Imóveis	345.111,5	311.000,2	335.556,2	220.340,2	632.607,2	493.467,7	321.617,5	445.663,4	479.015,3	384.417,2	227.862,3	514.387,9	4.662.229,5	4.662.229,5
Imposto s/ a Renda e Proventos de Qualquer Natureza	783.748,2	1.737.787,7	2.060.471,4	2.058.178,6	2.813.750,0	4.529.241,6	3.194.077,9	2.794.521,0	2.753.843,9	2.523.366,9	4.010.716,0	4.677.363,2	30.907.497,2	32.446.000,0
Cursos, Impostos, Taxas e Contribuições de Melhoria	213.123,0	234.240,0	294.774,0	301.717,0	331.397,1	283.018,4	241.423,9	314.647,0	246.651,5	199.964,7	233.482,0	247.471,6	3.152.020,4	2.824.500,0
<b>RECEITA DE CONTRIBUIÇÕES</b>	1.561.064,7	2.472.757,5	3.599.044,6	3.493.212,3	3.233.366,0	3.945.804,8	3.126.924,5	2.968.170,5	3.020.898,7	3.109.981,4	3.169.247,1	8.208.062,5	39.020.367,1	37.612.000,0
<b>RECEITA PATRIMONIAL</b>	2.059.992,9	1.816.752,0	2.672.205,1	2.162.951,0	2.943.377,9	4.286.125,4	2.655.910,6	2.088.972,1	1.676.203,1	624.380,9	4.032.433,0	6.593.606,8	34.301.551,7	7.959.020,0
Rendimentos de Aplicação Financeira	2.037.082,0	1.804.769,2	2.672.205,1	2.136.362,0	2.933.016,4	4.274.929,6	2.637.527,7	2.043.935,5	1.660.371,0	807.959,6	4.016.433,9	6.564.021,5	34.080.900,0	5.767.000,0
Outras Receitas Patrimoniais	12.910,9	10.982,8	0,0	25.579,0	13.361,4	11.195,6	18.382,9	45.036,6	15.832,1	16.475,0	16.279,1	29.487,3	220.623,7	2.222.000,0
Receita Agropecuária	0,0	0,0	0,0	0,0	0,0	0,0	0,0	0,0	0,0	0,0	0,0	0,0	0,0	0,0
Receita Industrial	0,0	0,0	0,0	0,0	0,0	0,0	0,0	0,0	0,0	0,0	0,0	0,0	0,0	0,0
Receita de Serviços	5.662.469,4	5.387.624,3	5.889.134,9	5.751.784,3	6.252.302,3	6.517.449,1	6.206.192,3	5.933.386,4	6.310.797,1	7.386.295,7	6.616.311,4	183.363,5	74.956.600,0	74.956.600,0
<b>TRANSFERÊNCIAS CORRENTES</b>	47.843.741,7	45.700.609,4	40.504.568,3	46.339.404,7	46.597.595,4	54.041.956,6	41.963.902,6	45.956.910,6	45.424.694,3	44.456.894,3	44.977.596,9	68.149.932,1	571.668.430,9	579.892.309,1
Cota-Parte do FPM	9.353.514,6	12.526.771,1	7.650.245,2	8.746.890,6	9.713.318,2	9.665.343,2	11.243.133,5	7.682.453,1	7.831.682,5	7.273.597,8	9.437.211,5	14.986.970,1	116.526.897,4	107.473.000,0
Cota-Parte do ICMS	5.845.061,2	4.895.073,0	5.048.682,5	4.837.794,6	5.731.397,8	5.175.994,9	4.549.905,2	5.463.279,0	5.240.766,3	5.868.121,4	5.099.863,9	5.925.750,7	64.304.607,4	64.300.000,0
Cota-Parte do IPVA	5.744.866,8	5.413.700,2	3.999.595,2	4.837.731,7	1.661.866,8	1.957.448,6	981.957,9	1.065.627,8	684.096,3	873.300,5	640.893,2	964.427,5	25.828.265,0	23.226.000,0
Cota-Parte do ITR	4.509,4	6.183,6	3.920,1	2.974,5	2.336,4	2.063,7	8.445,7	10.740,5	10.396,6	64.029,2	9.674,1	7.496,5	132.471,7	95.000,0
Transferências de LC 87/1996	151.475,9	113.606,0	115.461,4	138.083,1	125.784,0	140.485,1	144.395,9	124.510,8	128.676,0	185.122,8	140.981,2	183.363,5	1.682.665,5	2.130.000,0
Transferências de LC 87/1989	9.961.883,4	8.647.790,0	8.193.083,8	14.818.031,4	9.387.114,1	8.073.012,2	8.438.023,4	9.449.102,1	8.753.997,7	9.502.151,5	8.423.293,3	11.745.228,9	115.893.415,9	128.977.778,9
Transferências do FUNDEB	16.872.731,4	14.397.479,5	15.993.619,8	14.897.448,8	19.943.932,1	25.766.618,7	16.698.051,0	22.111.397,1	22.765.776,4	20.860.591,1	21.225.742,7	34.336.698,9	248.160.110,1	235.486.531,1
Outras Transferências Correntes	3.337.731,4	5.078.736,0	2.831.066,8	3.857.388,1	3.053.893,0	2.401.194,5	1.892.676,2	1.641.379,7	1.843.674,5	3.706.136,6	2.362.950,0	2.741.197,8	39.402.665,7	34.102.508,0
<b>DEDUÇÕES (II)</b>	8.491.153,7	10.715.513,5	8.867.171,7	9.680.799,0	9.967.700,1	8.322.998,6	6.813.373,3	8.185.866,9	5.943.282,1	7.433.190,9	5.171.115,5	12.466.242,7	123.065.366,2	94.516.986,0
Contrib. p/ o Plano de Seg. Soc. Serv.	490.265,8	1.023.080,9	2.424.204,0	2.242.268,4	1.725.385,3	1.656.276,5	1.798.372,8	1.622.057,3	1.669.389,6	1.768.160,3	1.741.987,4	4.767.242,8	22.961.801,2	22.047.000,0
Compensação Financeira entre Reg. Previd.	2.645.652,7	4.568.456,5	2.090.835,7	3.232.313,9	2.409.839,9	1.600.048,2	1.366.516,7	1.029.039,5	1.190.184,0	2.408.188,3	1.409.892,1	2.191.178,5	26.071.014,0	22.827.986,0
Rendimentos de Aplicações de Recursos Previdenciários	1.133.603,9	592.906,2	1.078.501,1	959.641,8	1.379.064,3	1.950.189,0	1.188.371,1	865.487,5	591.187,4	400.000,1	2.953.883,1	2.084.931,3	14.798.697,1	635.000,0
Dedução de Receita p/ Formação do FUNDEB	4.221.825,3	4.531.667,9	3.263.576,5	3.332.928,9	3.443.396,6	3.332.928,9	2.400.712,6	2.979.292,2	2.552.521,2	2.859.832,2	3.065.702,9	3.422.892,1	32.248.656,9	39.216.000,0
<b>RECEITA CORRENTE LÍQUIDA (III)</b>	60.920.890,6	59.297.444,0	66.336.070,5	61.894.920,7	63.597.465,7	71.401.147,6	60.774.354,2	63.761.769,2	63.685.635,5	60.676.943,5	64.699.745,5	97.964.242,3	754.780.328,9	788.216.451,1
(*) Transf. obrig. União relat. anuidades individuais (art. 166-A-§ 1º da CF/IV)	0,0	0,0	0,0	0,0	0,0	0,0	0,0	0,0	0,0	0,0	0,0	0,0	0,0	0,0
<b>RCL AJUSTADA P/ CALC. LIM. ENDIV. (V)=(III+IV)</b>	60.920.890,6	59.297.444,0	66.336.070,5	61.894.920,7	63.597.465,7	71.401.147,6	60.774.354,2	63.761.769,2	63.685.635,5	60.676.943,5	64.699.745,5	97.964.242,3	754.780.328,9	788.216.451,1
(*) Transf. Obrig. União relativas a anuidades de bancada (art. 166, § 15 da CF) e ao vencimento dos agentes comunitários de saúde e de contabilidade em entidades.	0,0	0,0	0,0	0,0	0,0	0,0	0,0	0,0	0,0	0,0	0,0	0,0	0,0	0,0
<b>RCL AJUST. P/ CALC. LIM. DESP. PESSOAL (VII)=(V+VI)</b>	60.920.890,6	59.297.444,0	66.336.070,5	61.894.920,7	63.597.465,7	71.401.147,6	60.774.354,2	63.761.769,2	63.685.635,5	60.676.943,5	64.699.745,5	97.964.242,3	754.780.328,9	788.216.451,1

Nota : Receita Corrente Líquida em reais e sem arredondamento :  
R\$ 794.780.529,90  
RCL dos últimos 12 meses

*Mônica Peres Centurion*  
Mônica Peres Centurion  
Gerente Cont. Geral  
CPF 082.787.157-00  
RG 14.026.702-5-0001-15557

*Rodrigo Amorim Camargo*  
Rodrigo Amorim Camargo  
Controlador Geral do Município  
CPF 082.787.157-00

*Rodrigo Drable Costa*  
Rodrigo Drable Costa  
Prefeito

CHIEFE DO PODER EXECUTIVO: RODRIGO DRABLE COSTA  
RESPONSÁVEL PELA CONTABILIDADE: CRISTINA MARIA PEREIRA

MUNICÍPIO DE BARRA MANSA  
RELATÓRIO RESUMIDO DA EXECUÇÃO ORÇAMENTÁRIA  
DEMONSTRATIVO DAS RECEITAS E DESPESAS PREVIDENCIÁRIAS DO REGIME PRÓPRIO DOS SERVIDORES PÚBLICOS  
ORÇAMENTO DA SEGURIDADE SOCIAL  
PERÍODO DE REFERÊNCIA : 6º Bimestre / 2023

LRF, art 53, Inciso II - Anexo 4

R\$ 1,00

REGIME PRÓPRIO DE PREVIDÊNCIA DOS SERVIDORES - RPPS					
FUNDO EM CAPITALIZAÇÃO (PLANO PREVIDENCIÁRIO)					
RECEITAS PREVIDENCIÁRIAS - RPPS (FUNDO EM CAPITALIZAÇÃO)	PREVISÃO ATUALIZADA	RECEITAS REALIZADAS Até 6º Bim/2023			
RECEITAS CORRENTES (I)	29.166.642,0	53.865.566,7			
Receitas de Contribuições dos Segurados	8.147.000,0	8.916.688,1			
Civil	8.147.000,0	8.916.688,1			
Ativo	8.133.000,0	8.916.688,1			
Inativo	7.000,0	0,0			
Pensionista	7.000,0	0,0			
Militar	0,0	0,0			
Ativo	0,0	0,0			
Inativo	0,0	0,0			
Pensionista	0,0	0,0			
Receitas de Contribuições Patronais	17.564.000,0	23.000.753,3			
Civil	17.564.000,0	23.000.753,3			
Ativo	17.564.000,0	23.000.753,3			
Inativo	0,0	0,0			
Pensionista	0,0	0,0			
Militar	0,0	0,0			
Ativo	0,0	0,0			
Inativo	0,0	0,0			
Pensionista	0,0	0,0			
Receita Patrimonial	810.000,0	14.796.697,1			
Receitas Imobiliárias	0,0	0,0			
Receitas de Valores Mobiliários	610.000,0	14.796.697,1			
Outras Receitas Patrimoniais	0,0	0,0			
Receita de Serviços	0,0	0,0			
Outras Receitas Correntes	2.845.642,0	7.151.428,2			
Compensação Previdenciária do RGPS para o RPPS	0,0	0,0			
Aportes Periódicos para Amortização do Déficit Atual do RPPS (II)	0,0	0,0			
Demais Receitas Correntes	2.845.642,0	7.151.428,2			
RECEITAS DE CAPITAL (III)	0,0	0,0			
Alienação de Bens, Direitos e Ativos	0,0	0,0			
Amortização de Empréstimos	0,0	0,0			
Outras Receitas de Capital	0,0	0,0			
<b>TOTAL DAS RECEITAS FUNDO DE CAPITALIZAÇÃO - RPPS (IV) = (I + III - II)</b>	<b>29.166.642,0</b>	<b>53.865.566,7</b>			
DESPESAS PREVIDENCIÁRIAS - RPPS (FUNDO EM CAPITALIZAÇÃO)	DOTAÇÃO ATUALIZADA	DESPESAS EMPENHADAS	DESPESAS LIQUIDADAS	DESPESAS PAGAS	INSCRITAS EM RPMP
		Até 6º Bim/2023	Até 6º Bim/2023	Até 6º Bim/2023	No Exercício
Benefícios - Civil	66.910.500,0	66.243.177,4	66.243.177,4	66.243.177,4	0,0
Aposentadorias	76.370.500,0	59.776.104,4	59.776.104,4	59.776.104,4	0,0
Pensões	8.540.000,0	6.467.073,0	6.467.073,0	6.467.073,0	0,0
Outros Benefícios Previdenciários	0,0	0,0	0,0	0,0	0,0
Outras Despesas Previdenciárias	0,0	0,0	0,0	0,0	0,0
Compensação Previdenciária do RPPS para o RGPS	0,0	0,0	0,0	0,0	0,0
Demais despesas Previdenciárias	0,0	0,0	0,0	0,0	0,0
<b>TOTAL DAS DESPESAS FUNDO EM CAPITALIZAÇÃO RPPS (V)</b>	<b>66.910.500,0</b>	<b>66.243.177,4</b>	<b>66.243.177,4</b>	<b>66.243.177,4</b>	<b>0,0</b>
<b>RESULTADO FUNDO EM CAPITALIZAÇÃO (VI) = (IV - V)</b>	<b>-37.743.858,0</b>	<b>-12.377.810,7</b>	<b>-12.377.810,7</b>	<b>-12.377.810,7</b>	<b>53.865.566,7</b>
RECURSOS RPPS ARRECADADOS EM EXERCÍCIOS ANTERIORES		PREVISÃO ORÇAMENTÁRIA			
VALOR		0,0			
RESERVA ORÇAMENTÁRIA DO RPPS		PREVISÃO ORÇAMENTÁRIA			
VALOR		0,0			
APORTES DE RECURSOS PARA O FUNDO EM CAPITALIZAÇÃO DO RPPS		APORTES REALIZADAS			
Plano de Amortização - Contribuição Patronal Suplementar		0,0			
Plano de Amortização - Aporte Periódico de Valores Predefinidos		0,0			
Outros Aportes RPPS		0,0			
Recursos para Cobertura de Déficit Financeiro		0,0			
BENS E DIREITOS DO RPPS (FUNDO EM CAPITALIZAÇÃO)	PERÍODO DE REFERÊNCIA				
	Até 6º Bim/2023				
Caixa e Equivalentes de Caixa		113.494.542,2			
Investimentos e Aplicações		0,0			
Outros Bens e Direitos		0,0			
<b>TOTAL DE BENS E DIREITOS DO RPPS</b>		<b>113.494.542,2</b>			

CHEFE DO PODER EXECUTIVO: RODRIGO DRABLE COSTA  
RESPONSÁVEL PELA CONTABILIDADE: CRISTINA MARIA PEREIRA  
SIGFIS - Versão 2023

Data de Emissão: 30/01/2024 19:56h

Anexo 4 do RREO

**MUNICÍPIO DE BARRA MANSA**  
**RELATÓRIO RESUMIDO DA EXECUÇÃO ORÇAMENTÁRIA**  
**DEMONSTRATIVO DAS RECEITAS E DESPESAS PREVIDENCIÁRIAS DO REGIME PRÓPRIO DOS SERVIDORES PÚBLICOS**  
**ORÇAMENTO DA SEGURIDADE SOCIAL**  
**PERÍODO DE REFERÊNCIA : 6º Bimestre / 2023**

LRF, art 53, inciso II - Anexo 4

R\$ 1,00

FUNDO EM REPARTIÇÃO (Plano Financeiro)		
RECEITAS PREVIDENCIÁRIAS FUNDO EM REPARTIÇÃO - RPPS	PREVISÃO ATUALIZADA	RECEITAS REALIZADAS
		Até 6º Bim/2023
<b>RECEITAS CORRENTES (VII)</b>	<b>64.270.762,0</b>	<b>65.970.188,6</b>
<b>Receitas de Contribuições dos Segurados:</b>	<b>13.900.000,0</b>	<b>14.035.113,0</b>
Civil	13.900.000,0	14.035.113,0
Ativo	13.037.000,0	12.766.238,3
Inativo	816.000,0	1.212.325,3
Pensionista	47.000,0	56.549,4
Militar	0,0	0,0
Ativo	0,0	0,0
Inativo	0,0	0,0
Pensionista	0,0	0,0
<b>Receitas de Contribuições Patronais</b>	<b>27.723.776,0</b>	<b>25.864.061,6</b>
Civil	27.723.776,0	25.864.061,6
Ativo	27.660.776,0	25.801.721,3
Inativo	63.000,0	62.340,3
Pensionista	0,0	0,0
Militar	0,0	0,0
Ativo	0,0	0,0
Inativo	0,0	0,0
Pensionista	0,0	0,0
<b>Receita Patrimonial</b>	<b>25.000,0</b>	<b>0,0</b>
Receitas Imobiliárias	0,0	0,0
Receitas de Valores Mobiliários	25.000,0	0,0
Outras Receitas Patrimoniais	0,0	0,0
<b>Receita de Serviços</b>	<b>0,0</b>	<b>0,0</b>
<b>Outras Receitas Correntes</b>	<b>22.621.986,0</b>	<b>26.071.014,0</b>
Compensação Previdenciária do RGPS para o RPPS	22.621.986,0	26.071.014,0
Demais Receitas Correntes	0,0	0,0
<b>RECEITAS DE CAPITAL (VIII)</b>	<b>0,0</b>	<b>0,0</b>
Alienação de Bens, Direitos e Ativos	0,0	0,0
Amortização de Empréstimos	0,0	0,0
Outras Receitas de Capital	0,0	0,0
<b>TOTAL DAS RECEITAS FUNDO EM REPARTIÇÃO RPPS (IX) = (VII + VIII)</b>	<b>64.270.762,0</b>	<b>65.970.188,6</b>

DESPESAS FUNDO EM REPARTIÇÃO - RPPS	DOTAÇÃO INICIAL	DOTAÇÃO ATUALIZADA	DESPESAS EMPENHADAS	DESPESAS LIQUIDADAS	DESPESAS PAGAS	INSCRITAS EM RESTOS A PAGAR NÃO PROCESSADOS
			Até 6º Bim/2023	6º Bim/2023	6º Bim/2023	6º Bim/2023
Benefícios - Civil	51.014.500,0	66.469.804,0	66.442.434,5	66.442.434,5	66.442.434,5	0,0
Aposentadorias	44.532.750,0	58.754.376,0	58.747.420,0	58.747.420,0	58.747.420,0	0,0
Pensões	6.481.750,0	7.715.526,0	7.695.014,5	7.695.014,5	7.695.014,5	0,0
Outros benefícios Previdenciários	0,0	0,0	0,0	0,0	0,0	0,0
Outras Despesas Previdenciárias	0,0	0,0	0,0	0,0	0,0	0,0
Compensação Previdenciária do RPPS para o RGPS	0,0	0,0	0,0	0,0	0,0	0,0
Demais despesas Previdenciárias	0,0	0,0	0,0	0,0	0,0	0,0
<b>TOTAL DAS DESPESAS FUNDO EM REPARTIÇÃO RPPS (X)</b>	<b>51.014.500,0</b>	<b>66.469.804,0</b>	<b>66.442.434,5</b>	<b>66.442.434,5</b>	<b>66.442.434,5</b>	<b>0,0</b>
<b>RESULTADO FUNDO EM REPARTIÇÃO RPPS (XI) = (IX - X)</b>	<b>-69.200,0</b>	<b>-2.199.142,0</b>	<b>-472.245,9</b>	<b>-472.245,9</b>	<b>-472.245,9</b>	<b>0,0</b>

APORTES DE RECURSOS PARA O FUNDO EM REPARTIÇÃO DO RPPS	APORTES REALIZADAS
Recursos para Cobertura de Insuficiências Financeiras	89.705.781,6
Recursos para Formação de Reserva	0,0
<b>BENS E DIREITOS DO FUNDO (FUNDO EM REPARTIÇÃO)</b>	<b>SALDO ATUAL</b>
Caixa e Equivalentes de Caixa	467.369,5
Investimentos e Aplicações	0,0
Outros Bens e Direitos	0,0

RECEITAS DA ADMINISTRAÇÃO - RPPS	PREVISÃO INICIAL	PREVISÃO ATUALIZADA	RECEITAS REALIZADAS
			Até 6º Bim/2023
Receitas Correntes	0,0	0,0	0,0
<b>Total das Receitas da Administração RPPS (XII)</b>	<b>0,0</b>	<b>0,0</b>	<b>0,0</b>

Rodrigo Drable Costa  
Prefeito

CHEFE DO PODER EXECUTIVO: RODRIGO DRABLE COSTA  
 RESPONSÁVEL PELA CONTABILIDADE: CRISTINA MARIA PEREIRA

SIGFIS - Versão 2023

Data de Emissão: 30/01/2024 19:58h

Anexo 4 do RREO

**MUNICÍPIO DE BARRA MANSA**  
**RELATÓRIO RESUMIDO DA EXECUÇÃO ORÇAMENTÁRIA**  
**DEMONSTRATIVO DAS RECEITAS E DESPESAS PREVIDENCIÁRIAS DO REGIME PRÓPRIO DOS SERVIDORES PÚBLICOS**  
**ORÇAMENTO DA SEGURIDADE SOCIAL**  
**PERÍODO DE REFERÊNCIA : 6º Bimestre / 2023**

LRF, art 53, Inciso II - Anexo 4

R\$ 1,00

DESPESAS DA ADMINISTRAÇÃO - RPPS	DOTAÇÃO INICIAL	DOTAÇÃO ATUALIZADA	DESPESAS EMPENHADAS	DESPESAS LIQUIDADAS	DESPESAS PAGAS	INSCRITAS EM RPNP
			Até 6º Bim/2023	6º Bim/2023	6º Bim/2023	6º Bim/2023
Despesas Correntes (XIII)	2.365.000,0	2.327.000,0	2.071.917,3	1.990.350,1	1.985.716,6	81.567,2
Despesas de Capital (XIV)	5.000,0	84.000,0	83.889,6	83.889,9	83.999,0	0,0
<b>Total das Despesas da Administração RPPS (XV)=(XIII+XIV)</b>	<b>2.311.000,0</b>	<b>2.411.000,0</b>	<b>2.155.806,9</b>	<b>2.074.240,0</b>	<b>2.069.715,6</b>	<b>81.567,2</b>
<b>Resultado da Administração RPPS (XVI)=(XV-XIV)</b>	<b>-2.311.000,0</b>	<b>-2.411.000,0</b>	<b>-2.155.806,9</b>	<b>-2.074.240,0</b>	<b>-2.069.715,6</b>	<b>0,0</b>

## BENEFÍCIOS PREVIDENCIÁRIOS MANTIDOS PELO TESOUREIRO

RECEITAS PREVIDENCIÁRIAS (BENEFÍCIOS MANTIDOS PELO TESOUREIRO)	PREVISÃO ATUALIZADA (a)	RECEITAS REALIZADAS ATÉ O BIM (b)
Contribuição do Servidores	0,0	0,0
Demais Receitas Previdenciárias	0,0	0,0
<b>TOTAL DAS RECEITAS (BENEFÍCIOS MANTIDOS PELO TESOUREIRO) (XVII)</b>	<b>0,0</b>	<b>0,0</b>

DESPESAS PREVIDENCIÁRIAS (BENEFÍCIOS MANTIDOS PELO TESOUREIRO)	DOTAÇÃO ATUALIZADA (c)	DESPESAS EMPENHADAS Até o Bimestre (d)	DESPESAS LIQUIDADAS Até o Bimestre (e)	DESPESAS PAGAS Até o Bimestre (f)	ESCRITAS EM RESTOS A PAGAR NÃO PROCESSADOS Até o Bimestre (g)
Aposentadorias	0,0	0,0	0,0	0,0	0,0
Pensões	0,0	0,0	0,0	0,0	0,0
Outras Despesas Previdenciárias	0,0	0,0	0,0	0,0	0,0
<b>TOTAL DAS DESPESAS (BENEFÍCIOS MANTIDOS PELO TESOUREIRO) (XVIII)</b>	<b>0,0</b>	<b>0,0</b>	<b>0,0</b>	<b>0,0</b>	<b>0,0</b>

*Mônica*  
Mônica Perez Carvalho  
Gerente Cont. Cerencial  
CPF 082.787.157-00  
~RC/RJ 10216710-8Mat. 15657



*Rodrigo Amorim Camargo*  
Rodrigo Amorim Camargo  
Controlador Geral do Município  
Matrícula: 17.734 OAB/RJ 119.891

*Rodrigo Drable Costa*  
Rodrigo Drable Costa  
Prefeito

MUNICÍPIO DE BARRA MANSA  
RELATÓRIO RESUMIDO DA EXECUÇÃO ORÇAMENTÁRIA  
DEMONSTRATIVO DOS RESULTADOS PRIMÁRIO E NOMINAL  
ORÇAMENTOS FISCAL E DA SEGURIDADE SOCIAL  
PERÍODO DE REFERÊNCIA : 6º Bimestre / 2023

LRF, art 53, inciso III - Anexo 6b

R\$ Milhares

CÁLCULO DO RESULTADO NOMINAL	ABAIXO DA LINHA	
	SALDO	
	Em 31/12/2022 (a)	Em 31/Dez/2023 (b)
DÍVIDA CONSOLIDADA (XXVIII)	170.856.051,80	130.753.410,00
DEDUÇÕES (XXIX)	109.189.646,60	115.503.151,20
Disponibilidade de Caixa	109.189.646,60	115.503.151,20
Disponibilidade de Caixa Bruta	153.822.913,10	141.038.771,70
(-) Restos a Pagar Processados (XXX)	15.253.393,80	4.810.070,30
(-) Depósitos Restituíveis	29.379.872,70	20.725.550,20
Demais Haveres Financeiros	0,00	0,00
DÍVIDA CONSOLIDADA LÍQUIDA (XXXI) = (XXVIII - XXIX)	61.666.405,20	15.250.258,80
RESULTADO NOMINAL - Abaixo da Linha (XXXII) = (XXXIa - XXXIb)	46.416.146,40	
AJUSTE METODOLÓGICO	Até o 6º Bimestre / 2023	
VARIAÇÃO SALDO RPP = (XXXIII) = (XXX a - XXX b)	10.443.323,50	
RECEITA DE ALIENAÇÃO DE INVESTIMENTOS PERMANENTES (IX)	0,00	
PASSIVOS RECONHECIDOS NA DC (XXXIV)	0,00	
VARIAÇÃO CAMBIAL (XXXV)	0,00	
PAGAMENTOS DE PRECATÓRIOS INTEGRANTES DA DC (XXXVI)	0,00	
OUTROS AJUSTES (XXXVII)	0,00	
RESULTADO NOMINAL AJUSTADO - Abaixo da Linha (XXXVIII) = (XXXII - XXXIII - IX + XXXIV + XXXV - XXXVI + XXXVII)	35.972.822,90	
RESULTADO PRIMÁRIO - Abaixo da Linha (XXXIX) = XXXVIII - XXV + XXVI	12.393.616,70	
INFORMAÇÕES ADICIONAIS	PREVISÃO ORÇAMENTÁRIA	
SALDO DE EXERCÍCIOS ANTERIORES	4.372.657,70	
Recursos Arrecadados em Exercícios Anteriores - RPPS	0,00	
Superávit Financeiro Utilizado para Abertura e Reabertura de Créditos Adicionais	5.572.657,70	
RESERVA ORÇAMENTÁRIA DO RPS	0,00	

*mcarvalho*  
Mônica Peres Carvalho  
Gerente Cont. Gerencial  
CPF 082.787.157-00  
CRC/RJ 102167/O-9Mat. 15657



*Rodrigo Amorim Camargo*  
Rodrigo Amorim Camargo  
Controlador Geral do Município  
Matrícula: 17.704 OAB/RJ 119.861

*Rodrigo Drable Costa*  
Rodrigo Drable Costa  
Prefeito



MUNICÍPIO DE BARRA MANSA  
RELATÓRIO RESUMIDO DA EXECUÇÃO ORÇAMENTÁRIA  
DEMONSTRATIVO DOS RESULTADOS PRIMÁRIO E NOMINAL  
ORÇAMENTOS FISCAL E DA SEGURIDADE SOCIAL  
PERÍODO DE REFERÊNCIA : 6º Bimestre / 2023

LRF, art 53, inciso III - Anexo 6a

R\$1.00

ACIMA DA LINHA		
RECEITAS PRIMÁRIAS	PREVISÃO ATUALIZADA	Jan a Dez/2023
		RECEITAS REALIZADAS
RECEITAS CORRENTES (I)	633.522.437,1	658.600.042,1
Impostos, Taxas e Contribuições de Melhoria	138.481.000,0	139.224.232,8
Imposto s/ a Prop. Predial/Territorial Urbana (IPTU)	28.228.500,0	29.555.264,1
Impostos s/ Serviços de Qualquer Natureza (ISS)	70.914.000,0	70.947.212,4
Imposto s/ Transmissão de Bens Imóveis (ITBI)	4.065.000,0	4.662.229,5
Imposto de Renda Retido na Fonte (IRRF)	32.449.000,0	30.907.497,0
Outros Impostos, Taxas e Contribuições de Melhoria	2.824.500,0	3.152.029,8
Contribuições	37.612.000,0	39.020.367,1
Receita Patrimonial	7.989.020,0	34.301.531,5
Aplicações Financeiras (II)	5.767.020,0	34.080.907,9
Outras Receitas Patrimoniais	2.222.000,0	220.623,6
Transferências Correntes <sup>1</sup>	540.779.309,1	532.419.575,0
Cota Parte FPM (80%)	89.473.000,0	94.495.642,7
Cota Parte ICMS (80%)	67.440.000,0	50.747.686,0
Cota Parte IPVA (80%)	19.378.000,0	20.662.610,4
Cota Parte ITR (80%)	68.000,0	105.977,4
L.C. Nº 87/96 - ICMS Desoneração (50%)	0,0	0,0
L.C. Nº 61/89	1.944.000,0	1.354.132,3
Transferências do FUNDEB	114.000.000,0	99.873.536,2
Outras Transferências Correntes	248.476.309,1	265.179.990,0
Demais Receitas Correntes	108.661.108,0	113.634.335,7
Outras Receitas Financeiras (III)	3.886.000,0	1.841.866,6
Receitas Correntes Restantes	104.775.108,0	111.792.469,1
RECEITAS PRIMÁRIAS CORRENTES (IV)=(I-II-III)	823.869.417,1	822.677.267,6
RECEITAS DE CAPITAL (V)	13.925.176,9	10.941.109,6
Operações de Crédito (VI)	8.000.000,0	8.000.000,0
Amortização de Empréstimos (VII)	0,0	0,0
Alienação de Bens	100.000,0	0,0
Receita de Alienação de Investimentos Temporários (VIII)	0,0	0,0
Receita de Alienação de Investimentos Permanentes (IX)	0,0	0,0
Outras Alienações de bens	100.000,0	0,0
Transferências de Capital	5.825.176,9	2.941.109,6
Convênios	0,0	0,0
Outras Transferências de Capital	5.825.176,9	2.941.109,6
Outras Receitas de Capital	0,0	0,0
Outras Receitas de Capital não Primárias (X)	0,0	0,0
Outras Receitas de Capital Primárias	0,0	0,0
RECEITAS PRIMÁRIAS DE CAPITAL (XI) = (V-VI-VII-VIII-IX-X)	5.925.176,9	2.941.109,6
RECEITA PRIMÁRIA TOTAL (XII) = (IV + XI)	829.794.594,0	825.618.377,2

DESPESAS PRIMÁRIAS	NOTAÇÃO ATUALIZADA	Jan a Dez/2023					
		DESPESAS EMPENHADAS	DESPESAS LIQUIDADAS	DESPESAS PAGAS (a)	RESTOS A PAGAR PROCESSADOS PAGOS (b)	RESTOS A PAGAR NÃO PROCESSADOS LIQUIDADOS	PAGOS (c)
DESPESAS CORRENTES (XIII)	658.222.447,4	789.066.181,3	762.921.787,7	761.051.147,4	8.921.812,1	17.110.004,8	17.110.004,8
Pessoal e Encargos Sociais	443.482.148,8	408.221.712,1	403.261.257,9	402.633.250,9	295.596,8	126.393,8	126.393,8
Juros e Encargos da Dívida (XIV)	10.810.219,1	10.501.701,7	10.501.701,7	10.501.701,7	0,0	5.000,0	5.000,0
Outras Despesas Correntes	404.130.079,5	370.342.767,5	349.058.828,2	347.916.194,8	6.626.215,3	16.978.611,0	16.978.611,0
DESPESAS PRIMÁRIAS CORRENTES (XV) = (XIII - XIV)	847.612.229,3	778.564.479,5	752.328.089,0	750.549.445,7	8.921.812,1	17.105.004,8	17.105.004,8
DESPESAS DE CAPITAL (XVI)	75.160.000,0	39.346.411,0	42.463.413,5	42.449.660,9	201.680,4	7.294.940,6	7.294.940,6
Investimentos	40.641.378,0	24.854.706,1	10.443.813,0	10.410.060,4	201.680,4	7.294.940,6	7.294.940,6
Inversões Financeiras	199.000,0	199.000,0	199.000,0	199.000,0	0,0	0,0	0,0
Concessão de Empréstimos (XVII)	0,0	0,0	0,0	0,0	0,0	0,0	0,0
Aquisição de Título de Capital já Integralizado (XVIII)	0,0	0,0	0,0	0,0	0,0	0,0	0,0
Aquisição de Título de Crédito (XIX)	0,0	0,0	0,0	0,0	0,0	0,0	0,0
Demais Inversões Financeiras	199.000,0	199.000,0	199.000,0	199.000,0	0,0	0,0	0,0
Amortização da Dívida (XX)	34.319.622,6	34.292.704,9	31.840.600,5	31.840.600,5	0,0	0,0	0,0
DESPESAS PRIMÁRIAS DE CAPITAL (XXI)=(XVI-XVII-XVIII-XIX-X)	40.840.378,0	25.053.706,1	10.642.813,0	10.609.060,4	201.680,4	7.294.940,6	7.294.940,6
RESERVA DE CONTINGÊNCIA (XXII)	0,0	0,0	0,0	0,0	0,0	0,0	0,0
DESPESA PRIMÁRIA TOTAL (XXIII) = (XV+XXI+XXII)	888.452.607,3	803.618.185,7	762.962.899,0	761.158.506,1	9.123.492,5	24.399.945,4	24.399.945,4
RESULTADO PRIMÁRIO - Acima da Linha (XXIV) = (XII) - (XXIII)	-	-	-	30.936.493,3	-	-	-

Rodrigo Drable Costa  
Prefeito

CHEFE DO PODER EXECUTIVO: RODRIGO DRABLE COSTA  
RESPONSÁVEL PELA CONTABILIDADE: CRISTINA MARIA PEREIRA

SIGFIS - Versão 2023

Data de Emissão: 30/01/2024 19:56h

Anexo 6b do RREO



**MUNICÍPIO DE BARRA MANSÁ**  
**RELATÓRIO RESUMIDO DA EXECUÇÃO ORÇAMENTÁRIA**  
**DEMONSTRATIVO DO RESULTADO PRIMÁRIO**  
**ORÇAMENTOS FISCAL E DA SEGURIDADE SOCIAL**  
**PERÍODO DE REFERÊNCIA : 6º Bimestre / 2023**


LRF, art 53, inciso III - Anexo 8a

RS1,00

META FISCAL PARA O RESULTADO PRIMÁRIO		VALOR CORRENTE
Meta fixada no Anexo de Metas Fiscais da LDO para o exercício de referência		0,0
<b>JUROS NOMINAIS</b>		Jan a Dez/2023
		VALOR INCORRIDO
Encargos e Variações Monetárias Ativos (XXV)		34.080.907,9
Encargos e Variações Monetárias Passivas (XXVI)		10.501.701,7
<b>RESULTADO NOMINAL - Acima da Linha (XXVII) = XXIV + (XXV - XXVI)</b>		<b>54.515.039,5</b>
<b>META FISCAL PARA O RESULTADO NOMINAL</b>		<b>VALOR CORRENTE</b>
Meta fixada no Anexo de Metas Fiscais da LDO para o exercício de referência		0,0

Note : \*Para efeito deste Demonstrativo, o montante das Transferências Correntes corresponde, dentre outras receitas, ao total das Transferências Intergovernamentais, excluídas as Deduções da Receita Corrente para Formação do FUNDEB.

*Mônica Peres Carvalho*  
Mônica Peres Carvalho  
Gerente Cont. Gerencial  
CPF 082.787.157-00  
RRC/RJ 102167/O-9Mat. 15657



*Rodrigo Amorim Camargo*  
Rodrigo Amorim Camargo  
Controlador Geral do Município  
Matricula: 17.734 OAB/RJ 119.891

*Rodrigo Drable Costa*  
Rodrigo Drable Costa  
Prefeito

MUNICÍPIO DE BARRA MANSA  
RELATÓRIO RESUMIDO DA EXECUÇÃO ORÇAMENTÁRIA  
DEMONSTRATIVO DOS RESTOS A PAGAR POR PODER E ÓRGÃO  
ORÇAMENTOS FISCAL E DA SEGURIDADE SOCIAL  
PERÍODO DE REFERÊNCIA : 6º Bimestre / 2023

LRF, art 53, inciso V - Anexo 7

R\$1,00

PODER/ÓRGÃO	RESTOS A PAGAR PROCESSADOS E NÃO PROCESSADOS LIQUIDADOS					RESTOS A PAGAR NÃO-PROCESSADOS				
	Inscritos		Canc.	Pagos	Saldo	Exerc. Ant.	Inscritos 2022	Canc.	Pagos	Saldo
	Exerc. Ant.	2022								
RESTOS A PAGAR (EXCETO INTRA-ORÇAMENTÁRIOS)										
<b>EXECUTIVO (I)</b>										
PREFEITURA BARRA MANSA	200.158,6	4.571.755,9	171.184,7	4.615.949,9	-15.220,1	1.369.365,2	14.094.055,0	407.077,1	7.079.926,1	7.976.437,0
SERV AUTONOMO AGUA E ESGOTO BARRA MANSA	1.556.323,2	303.570,3	6.431,0	574.467,0	1.278.995,5	2.814,5	4.865.963,7	85.237,3	4.091.836,2	691.704,7
FUNDACAO DE CULTURA DE BARRA MANSA	0,0	72.882,7	15.472,1	57.210,6	0,0	0,0	317.376,4	11.151,2	142.863,1	163.582,1
FUNDO MUN SAÚDE BARRA MANSA	1.476.134,7	4.183.307,1	262.675,0	3.896.434,3	1.500.332,5	292.279,8	9.970.065,8	1.194.436,5	8.219.669,7	848.849,4
FUNDO ASSIST MEDICA BARRA MANSA-FUNDAMP	0,2	0,0	0,0	0,0	0,2	0,0	189.458,2	70.449,8	119.008,4	0,0
SUPERINT OBRAS SERV PÚBLICOS BARRA MANSA	2.044.595,5	0,0	0,0	0,0	2.044.595,5	615,0	0,0	0,0	0,0	615,0
FUNDO PREV SOCIAL BARRA MANSA	209,9	0,0	0,0	0,0	209,9	4.658,1	52.688,5	0,0	20.474,7	36.871,9
FUNDO MUN. DE ASSISTENCIA SOCIAL	0,0	108.390,5	0,0	108.390,5	0,0	0,0	803.878,9	22.919,3	466.211,1	114.748,5
FUNDO MUN MEIO AMBIENTE BARRA MANSA	0,0	165.520,0	0,0	165.520,0	0,0	1.233,5	0,0	0,0	931,3	302,2
FUNDO MUN EDUCAÇÃO BARRA MANSA	570.190,1	1.278.212,0	570.190,2	1.277.510,4	601,5	-12.556.201,2	20.865.009,3	3.293.595,5	4.769.991,2	245.221,4
FUNDO ESP ILUMINACAO PUBLICA	0,0	0,0	0,0	0,0	0,0	0,0	415.660,0	163.500,0	252.160,0	0,0
<b>LEGISLATIVO (II)</b>										
CAMARA BARRA MANSA	554,8	0,0	0,0	0,0	554,8	54.711,4	299.795,1	78.539,1	207.218,7	66.748,7
<b>TOTAL (I)</b>	5.848.167,0	10.683.438,5	1.025.953,0	10.695.682,7	4.810.069,8	-10.830.503,7	51.674.850,9	5.326.905,8	25.370.380,5	10.147.080,9
RESTOS A PAGAR (INTRA-ORÇAMENTÁRIOS)										
<b>EXECUTIVO (I)</b>										
FUNDACAO DE CULTURA DE BARRA MANSA	0,0	0,0	0,0	0,0	0,0	0,0	0,0	0,0	0,0	0,0
<b>TOTAL (II)</b>	0,0	0,0	0,0	0,0	0,0	0,0	0,0	0,0	0,0	0,0
<b>TOTAL (I + II)</b>	5.848.167,0	10.683.438,5	1.025.953,0	10.695.682,7	4.810.069,8	-10.830.503,7	51.674.850,9	5.326.905,8	25.370.380,5	10.147.080,9

*Mônica Peres Carvalho*  
Mônica Peres Carvalho  
Gerente Cont. Gerencial  
CPF 082.787.157-00  
CRC/RJ 102187/O-9Mat. 15657

*[Assinatura]*

*Rodrigo Amorim Camargo*  
Rodrigo Amorim Camargo  
Controlador Geral do Município  
Matrícula: 17.734 OAB/RJ 119.661

*[Assinatura]*  
Rodrigo Drable Costa  
Prefeito

MUNICÍPIO DE BARRA MANSA  
RELATÓRIO RESUMIDO DA EXECUÇÃO ORÇAMENTÁRIA  
DEMONSTRATIVO DAS RECEITAS E DESPESAS COM MANUTENÇÃO E DESENVOLVIMENTO DO ENSINO


ORÇAMENTOS FISCAL E DA SEGURIDADE SOCIAL  
PERÍODO DE REFERÊNCIA : 6º Bimestre / 2023

LEI 9.394/96, art 72 - Anexo 8

R\$1,00

RECEITA RESULTANTE DE IMPOSTOS (Arts. 212 e 212-A da Constituição Federal)		
RECEITA RESULTANTE DE IMPOSTOS	PREVISÃO ATUALIZADA (a)	RECEITAS REALIZADAS Até 6º Bim/2023 (b)
<b>1-RECEITAS DE IMPOSTOS</b>	<b>135.656.500,0</b>	<b>136.072.203,0</b>
1.1-Receita Resultante do Imposto sobre a Propriedade Predial e Territorial Urbana - IPTU	28.228.509,0	29.555.284,1
1.2-Receita Resultante do Imposto sobre Transmissão Inter Vivos - ITBI	4.065.000,0	4.682.229,5
1.3-Receita Resultante do Imposto sobre Serviços de Qualquer Natureza - ISS	70.914.000,0	70.947.212,4
1.4-Receita Resultante do Imposto sobre Imposto de Renda Retido na Fonte - IRRF	32.449.000,0	30.907.497,0
<b>2-RECEITAS DE TRANSFERÊNCIAS CONSTITUCIONAIS E LEGAIS</b>	<b>219.363.254,4</b>	<b>210.652.887,7</b>
2.1-Cota-Parte FPM	107.473.000,0	115.526.897,2
2.1.1-Parcela referente à CF art. 159, I, alínea b	99.073.000,0	105.156.275,9
2.1.2-Parcela referente à CF art. 159, I, alíneas d, e, f	7.500.000,0	10.370.621,4
2.2-Cota-Parte ICMS	84.300.000,0	83.434.607,5
2.3-Cota-Parte IPI-Exportação	2.430.000,0	1.692.665,4
2.4-Cota-Parte ITR	85.000,0	132.471,6
2.5-Cota-Parte IPVA	23.228.000,0	25.628.263,0
2.6-Cota-Parte IOF-Curo	0,0	0,0
2.7-Compensações Finan. provenientes de Impostos e Transf. Constitucionais	1.847.254,4	4.037.983,0
<b>3-TOTAL DA RECEITA RESULTANTE DE IMPOSTOS (1+2)</b>	<b>355.019.754,4</b>	<b>346.725.090,6</b>
<b>4- TOTAL DESTINADO AO FUNDEB - 20% DE ((2.1.1) + (2.2) + (2.3) + (2.4) + (2.5) + (2.7))</b>	<b>42.372.650,9</b>	<b>40.056.453,3</b>
<b>5- VALOR MÍNIMO A SER APLICADO ALEM DO VALOR DESTINADO AO FUNDEB - 5% DE ((2.1.1) + (2.2) + (2.3) + (2.4) + (2.5)) + 25% DE ((1.1) + (1.2) + (1.3) + (1.4) + (2.1.2) + (2.8) + (2.7) + (2.7a))</b>	<b>46.751.738,6</b>	<b>47.432.416,0</b>

*Mônica Peres Carvalho*  
Mônica Peres Carvalho  
Gerente Cont. Gerencial  
CPF 082.787.157-00  
RC/RJ 102187/O-9Mat. 15657



*Rodrigo Amorim Camargo*  
Rodrigo Amorim Camargo  
Controlador Geral do Município  
Matricula: 17.734 OAB/RJ 119.894

*Rodrigo Drable Costa*  
Rodrigo Drable Costa  
Prefeito

MUNICÍPIO DE BARRA MANSÁ  
 RELATÓRIO RESUMIDO DA EXECUÇÃO ORÇAMENTÁRIA  
 DEMONSTRATIVO DAS RECEITAS E DESPESAS COM MANUTENÇÃO E DESENVOLVIMENTO DO ENSINO  
 DEMONSTRATIVO DAS RECEITAS E DESPESAS COM MANUTENÇÃO E DESENVOLVIMENTO DO ENSINO  
 ORÇAMENTOS FISCAL E DA SEGURIDADE SOCIAL  
 PERÍODO DE REFERÊNCIA : 6º Bimestre / 2023

LEI 9.394/96, art 72 - Anexo 8

RS1,00

RECEITAS RECEBIDAS DO FUNDEB NO EXERCÍCIO	PREVISÃO ATUALIZADA (a)	RECEITAS REALIZADAS Até 6º Bim/2023 (b)
6-TOTAL DE RECEITAS DO FUNDEB RECEBIDAS	131.436.009,6	120.146.761,0
6.1-FUNDEB - Impostos e Transferência de Impostos	114.400.000,0	101.337.704,6
6.1.1-Principal	114.000.000,0	99.873.536,2
6.1.2-Rendimento de Aplicação Financeira	400.000,0	1.464.168,3
6.1.3-Ressarcimento de Recursos do FUNDEB	0,0	0,0
6.2-FUNDEB - Complementação da União - VAAF	14.977.778,0	16.441.212,1
6.2.1-Principal	14.977.778,0	16.019.079,4
6.2.2-Rendimento de Aplicação Financeira	0,0	421.332,7
6.2.3-Ressarcimento de Recursos do FUNDEB VAAF	0,0	0,0
6.3-FUNDEB - Complementação da União - VAAT	0,0	0,0
6.3.1-Principal	0,0	0,0
6.3.2-Rendimento de Aplicação Financeira	0,0	0,0
6.3.3-Ressarcimento de Recursos do FUNDEB VAAT	0,0	0,0
6.4-FUNDEB Complemento da União VAAR	2.058.231,7	2.367.844,3
6.4.1-Principal	2.058.231,7	2.272.479,2
6.4.2-Rendimento de Aplicação Financeira	0,0	95.365,2
6.4.3-Ressarcimento de Recursos do FUNDEB VAAR	0,0	0,0
7-RESULTADO LÍQUIDO DAS TRANSF DO FUNDEB (6.1.1-4)	71.627.349,1	59.817.083,0
RECURSOS RECEBIDOS EM EXERCÍCIOS ANTERIORES E NÃO UTILIZADOS	VALOR	
8-TOTAL DOS RECURSOS DE SUPERÁVIT		4.372.657,7
8.1-SUPERÁVIT DO EXERCÍCIO MEDIATAMENTE ANTERIOR		4.372.657,7
8.2-SUPERÁVIT RESIDUAL DE OUTROS EXERCÍCIOS		0,0
9-TOTAL DOS RECURSOS DO FUNDEB DISPONÍVEIS PARA UTILIZAÇÃO (6+8)		124.519.418,7

DESPESAS COM RECURSOS DO FUNDEB	DOTAÇÃO ATUALIZADA (c)	DESPESAS Até 6º Bim/2023 Até o Bimestre (d)	DESPESAS LIQUIDADAS Até o Bimestre (e)	DESPESAS PAGAS Até o Bimestre (f)	INSCRITAS EM RESTOS A PAGAR NÃO PROCESSADOS (g)
10-TOTAL DAS DESPESAS COM RECURSOS DO FUNDEB (10.1+10.2)	131.436.009,6	118.577.454,0	114.091.633,8	114.020.828,8	4.485.820,1
10.1-PROFISSIONAIS DA EDUCAÇÃO BÁSICA	115.877.778,0	107.824.130,1	107.824.130,1	107.824.130,1	0,0
10.1.1-Educação Infantil	3.650.000,0	3.003.259,8	3.003.259,8	3.003.259,8	0,0
10.1.2-E ensino Fundamental	112.227.778,0	104.820.870,3	104.820.870,3	104.820.870,3	0,0
10.1.3-Educação de Jovens e Adultos	0,0	0,0	0,0	0,0	0,0
10.1.4-Educação Especial	0,0	0,0	0,0	0,0	0,0
10.1.5-Administração Geral	0,0	0,0	0,0	0,0	0,0
10.2-OUTRAS DESPESAS	15.558.231,7	10.753.323,9	6.267.503,8	6.190.698,8	4.485.820,1
10.2.1-Educação Infantil	181.000,0	18.257,8	4.988,0	4.988,0	13.269,8
10.2.2-E ensino Fundamental	15.377.231,7	10.735.066,1	6.262.515,8	6.191.710,8	4.472.550,3
10.2.3-Educação de Jovens e Adultos	0,0	0,0	0,0	0,0	0,0
10.2.4-Educação Especial	0,0	0,0	0,0	0,0	0,0
10.2.5-Administração Geral	0,0	0,0	0,0	0,0	0,0
10.2.6-Transporte Escolar	0,0	0,0	0,0	0,0	0,0
10.2.7-Outras	0,0	0,0	0,0	0,0	0,0

DESPESAS CUSTEADAS COM RECEITAS DO FUNDEB RECEBIDAS NO EXERCÍCIO	DESP EMPENHADAS Até o Bimestre (d)	DESP LIQUIDADAS Até o Bimestre (e)	DESP PAGAS Até o Bimestre (f)	INSCRITAS EM RPNP (g)	INSCR. EM RPNP SP/DRSP, CAIXA (h)	DESP EMP EN VALOR SUPERIOR AO RECEBIDO NO EXER. (i)
11-TOTAL DAS DESPESAS CUSTEADAS COM RECURSOS DO FUNDEB RECEBIDOS NO EXERCÍCIO	118.577.454,0	114.091.633,8	114.020.828,8	4.485.820,1	0,0	0,0
11.1-Total Despesas custeadas com FUNDEB-Imposos e Transf. de Impostos	115.877.454,0	114.091.633,8	114.020.828,8	4.485.820,1	0,0	17.239.749,4
11.2-Total Despesas custeadas com FUNDEB-COMPLEMENTAÇÃO DA União VAAF	0,0	0,0	0,0	0,0	0,0	0,0
11.3-Total Despesas custeadas com FUNDEB-COMPLEMENTAÇÃO DA União VAAT	0,0	0,0	0,0	0,0	0,0	0,0
11.4-Total Despesas custeadas com FUNDEB-COMPLEMENTAÇÃO DA União VAAR	0,0	0,0	0,0	0,0	0,0	0,0
12-TOTAL DESPESAS DO FUNDEB C/ PROFISSIONAIS EDUCAÇÃO BÁSICA	107.824.130,1	107.824.130,1	107.824.130,1	0,0	0,0	0,0
13-TOTAL DESP. CUST. C/ FUNDEB-COMPL. UNIÃO - VAAT APLIC. EDUC. INFANTIL	0,0	0,0	0,0	0,0	0,0	0,0
14-TOTAL DESP. CUST. C/ FUNDEB-COMPL. UNIÃO - VAAF APLIC. DESP. CAPITAL	0,0	0,0	0,0	0,0	0,0	0,0

INDICADORES - Art. 212-A, Inciso XI e § 3º - Constituição Federal	VALOR EXIGIDO (j)	VALOR APLICADO (k)	VALOR CONSIDERADO APÓS DEDUÇÕES (l)	% APLICADO (m)
15- Min. 70% do FUNDEB na Remuneração dos Profissionais Educ. Básica	82.445.241,7	107.824.130,1	107.824.130,1	91,5
16- Perc. 50% da Complem. da União ao FUNDEB (VAAT) na Educ. Infantil	0,0	0,0	0,0	0,0
17- Min de 15% da Complem. da União ao FUNDEB-VAAT em Desp. de Capital	0,0	0,0	0,0	0,0

INDICADORES - Art. 25, § 3º - Lei nº 14.113 de 2020 (Máximo de 10% do Superávit)	VALOR MÁXIMO PERMITIDO (n)	VALOR NÃO APLICADO (o)	VALOR NÃO APLIC. APÓS AJUSTE (p)	NÃO APLIC. EXCED. AO MÁX. PERMITIDO (q)	% NÃO APLICADO (r)
18- Total da Receita Recebida e não Aplicada no Exercício	12.014.076,1	1.569.307,0	1.569.307,0	0,0	1,3

INDICADOR - Art. 25, § 3º - Lei nº 14.113 de 2020 (Aplicação do Superávit de Exercício Anterior)	VALOR DE SUPERÁVIT PERMITIDO NO EXER. ANTERIOR (s)	VALOR NÃO APLICADO NO EXERCÍCIO ANTERIOR (t)	VALOR DE SUPERÁVIT APLICADO ATÉ O 1º QUADR. (u)	VALOR APLICADO APÓS O 1º QUADR. (v)	SUPERÁVIT NÃO APLICADO ATÉ O FINAL DO EXERCÍCIO (w)	VALOR APLICADO ATÉ O 1º QUADR. QUE INTEGRARÁ O LIMITE CONSTITUCIONAL (x)
19- Total das Despesas custeadas com Superávit do FUNDEB	9.974.263,6	4.372.657,7	0,0	4.372.657,7	0,0	0,0
19.1- Total das Desp. custeadas com FUNDEB - Impostos e Transf. de Impostos	9.974.263,6	4.372.657,7	0,0	4.372.657,7	0,0	0,0
19.2- Total das Desp. custeadas c/ FUNDEB - Complem. União (VAAF +VAAT)	0,0	0,0	0,0	0,0	0,0	0,0

*Rodrigo Amorim Camargo*  
 Rodrigo Amorim Camargo  
 Controlador Geral do Município  
 Matrícula: 17.734 OAB/RJ 119.001

*Mônica Peres Carvalho*  
 Mônica Peres Carvalho  
 Gerente Cont. Gerencial  
 CPF 082.787.157-00  
 CRC/RJ 10218710-9/Mat. 15657

*Rodrigo Drable Costa*  
 Rodrigo Drable Costa

CHEFE DO PODER EXECUTIVO: RODRIGO DRABLE COSTA  
 RESPONSÁVEL PELA CONTABILIDADE: CRISTINA MARIA PEREIRA  
 SIGFIS - Versão 2023

Data de Emissão: 30/01/2024 15:59:10

Anexo 8 do RREO

MUNICÍPIO DE BARRA MANSA  
RELATÓRIO RESUMIDO DA EXECUÇÃO ORÇAMENTÁRIA  
DEMONSTRATIVO DAS RECEITAS E DESPESAS COM MANUTENÇÃO E DESENVOLVIMENTO DO ENSINO

ORÇAMENTOS FISCAL E DA SEGURIDADE SOCIAL  
PERÍODO DE REFERÊNCIA : 6º Bimestre / 2023

LEI 9.394/96, art 72 - Anexo 8

R\$1,00

DESPESAS COM MANUTENÇÃO E DESENVOLVIMENTO DO ENSINO - MDE - CUSTEADAS COM RECEITAS DE IMPOSTOS (EXCETO FUNDEB)					
DESPESAS COM AÇÕES TÍPICAS DE MDE - RECEITAS DE IMPOSTOS EXCETO FUNDEB (Por área de atuação)	DOTAÇÃO ATUALIZADA (c)	DESPESAS EMPENHADAS Até o Bimestre 2023 (d)	DESPESAS LIQUIDADAS Até o Bimestre (e)	DESPESAS PAGAS Até o Bimestre 2023 (f)	Inscritos em RP Não Processados (g)
20- TOTAL DESPESAS COM AÇÕES TÍPICAS DE MDE CUSTEADAS COM RECEITAS DE IMPOSTOS E FUNDEB	71.513.000,0	52.017.072,1	51.883.381,4	51.853.165,4	153.710,7
20.1- EDUCAÇÃO INFANTIL	3.202.460,0	1.017.067,1	1.015.567,1	1.015.567,1	1.500,0
20.2- ENSINO FUNDAMENTAL	54.462.040,0	40.145.935,8	40.000.881,7	40.000.881,7	145.054,2
20.3- Educação de Jovens e Adultos	18.000,0	0,0	0,0	0,0	0,0
20.4- Educação Especial	8.170.000,0	7.035.835,1	7.034.835,1	7.024.639,1	1.000,0
20.5- Administração Geral	3.720.000,0	2.721.141,9	2.714.985,4	2.714.985,4	6.156,5
20.6- Transporte (Escolar)	0,0	0,0	0,0	0,0	0,0
20.7- Outras	1.940.500,0	1.097.092,2	1.097.092,2	1.097.092,2	0,0

DESPESAS COM MANUTENÇÃO E DESENVOLVIMENTO DO ENSINO - MDE - CUSTEADAS COM RECEITA DE IMPOSTOS E COM RECURSOS DO FUNDEB					
DESPESAS COM AÇÕES TÍPICAS DE MDE - RECEITAS DE IMPOSTOS E RECURSOS DO FUNDEB (Por área de atuação)	DOTAÇÃO ATUALIZADA (c)	DESPESAS EMPENHADAS Até o Bimestre (d)	DESPESAS LIQUIDADAS Até o Bimestre (e)	DESPESAS PAGAS Até o Bimestre (f)	Inscritos em RP Não Processados (g)
21- TOTAL DAS DESPESAS COM AÇÕES TÍPICAS DE MDE CUSTEADAS COM RECEITAS DE IMPOSTOS E FUNDEB	189.109.509,60	159.740.458,00	155.105.062,60	155.037.277,60	4.632.374,30
21.1- EDUCAÇÃO INFANTIL	7.033.460,00	4.038.594,70	4.023.614,90	4.023.614,90	14.789,80
21.1.1- Creche	0,00	0,00	0,00	0,00	0,00
21.1.2- Pré-escola	7.033.460,00	4.038.594,70	4.023.614,90	4.023.614,90	14.789,80
21.2- ENSINO FUNDAMENTAL	182.067.049,60	155.701.872,20	151.084.287,70	151.013.482,70	4.617.604,50

APURAÇÃO DAS DESPESAS PARA FINS DE LIMITE MÍNIMO CONSTITUCIONAL		VALOR
22- TOTAL DAS DESPESAS DE MDE CUSTEADAS COM RECURSOS DE IMPOSTOS		52.017.072,06
23- TOTAL DAS RECEITAS TRANSFERIDAS AO FUNDEB - L49		40.035.453,25
24 (i) RECEITAS DO FUNDEB NÃO UTILIZADAS NO EXERCÍCIO, EM VALOR SUPERIOR A 10% = L180		0,00
25- VALOR APLICADO ATÉ O PRIMEIRO QUADRIMESTRE QUE INTEGRARÁ O LIMITE		0,00
26 (j) RESTOS A PAGAR NÃO PROCESSADOS INSCRITOS NO EXERCÍCIO SEM DISPONIBILIDADE FINANCEIRA DE RECURSOS DE IMPOSTOS		0,00
27 (k) CANCELAMENTO, NO EXERCÍCIO, DE RESTOS A PAGAR INSCRITOS COM DISPONIBILIDADE FINANCEIRA DE RECURSOS DE IMPOSTOS VINCULADOS AO ENSINO		0,00
28- TOTAL DAS DESPESAS PARA FINS DE LIMITE (22+23-(24+25+26+27))		62.073.525,34

APURAÇÃO DO LIMITE MÍNIMO CONSTITUCIONAL	VALOR EXIGIDO (z)	VALOR APLICADO (aa)	% APLICADO (ab)
29- APLICAÇÃO EM MDE SOBRE A RECEITA RESULTANTE DE IMPOSTOS	86.681.272,66	92.073.525,34	26,56

RESTOS A PAGAR INSCRITOS EM EXERCÍCIOS ANTERIORES DE DESPESAS CONSIDERADAS PRA CUMPRIMENTO DO LIMITE	SALDO INICIAL (x)	RP LIQUIDADOS (aa)	RP PAGOS (ab)	RP CANCELADOS (ac)	SALDO FINAL (ad)
30- RESTOS A PAGAR DE DESPESAS COM MDE	0,00	0,00	0,00	0,00	0,00
30.1- Executados com recursos de Impostos e Transferências de Impostos	0,00	0,00	0,00	0,00	0,00
30.2- Executados com recursos do FUNDEB - Impostos	0,00	0,00	0,00	0,00	0,00
30.3- Executados com recursos do FUNDEB - VAAF e VAAT	0,00	0,00	0,00	0,00	0,00

OUTRAS INFORMAÇÕES PARA CONTROLE	PREVISÃO ATUALIZADA (a)	RECEITAS REALIZADAS Até o Bimestre (b)
31-TOTAL RECEITAS ADICIONAIS PARA FINANCIAMENTO DO ENSINO (35 + 36 + 37 + 38)	15.687.000,0	16.947.406,3
31.1- RECEITA DE TRANSFERÊNCIAS DO FNDE (incluindo rendimentos de aplicação Finar)	15.687.000,0	18.455.631,4
31.1.1- Salário-Educação	11.750.000,0	12.834.835,5
31.1.2- PDDE	5.000,0	1.995,7
31.1.3- Transferências Diretas - PNAE	3.850.000,0	3.494.014,5
31.1.4- PNATE	82.000,0	21.499,4
31.1.5- Outras Transferências do FNDE	0,0	103.286,4
31.2- RECEITA DE TRANSFERÊNCIAS DE CONVÊNIO	0,0	0,0
31.3- RECEITA DE ROYALTIES DESTINADOS À EDUCAÇÃO	0,0	491.774,9
31.4- RECEITA DE OPERAÇÕES DE CRÉDITO	0,0	0,0
31.5- OUTRAS RECEITAS PARA FINANCIAMENTO DO ENSINO	0,0	0,0

OUTRAS DESPESAS COM EDUCAÇÃO (Por Subfunção)	DOTAÇÃO ATUALIZADA (c)	DESPESAS EMPENHADAS Até o Bimestre (d)	DESPESAS LIQUIDADAS Até o Bimestre (e)	DESPESAS PAGAS Até o Bimestre (f)	INSCRITAS EM RP NÃO PROCESSADOS (g)
32- TOTAL DE DESPESAS COM AÇÕES TÍPICAS DE MDE CUSTEADAS COM DEMAIS RECURSOS	30.868.083,69	30.055.551,86	28.811.678,90	28.811.678,90	1.243.873,0
32.1- EDUCAÇÃO INFANTIL	1.957.000,00	1.885.980,54	1.809.370,88	1.809.370,88	76.609,6
32.2- ENSINO FUNDAMENTAL	28.519.407,13	27.784.374,32	26.658.907,92	26.658.907,92	1.125.466,4
32.3- ENSINO MÉDIO	0,00	0,00	0,00	0,00	0,0
32.4- ENSINO SUPERIOR	0,00	0,00	0,00	0,00	0,0
32.5- ENSINO PROFISSIONAL NÃO INTEGRADO AO ENSINO REGULAR	0,00	0,00	0,00	0,00	0,0
32.6- EDUCAÇÃO DE JOVENS E ADULTOS	0,00	0,00	0,00	0,00	0,0
32.7- EDUCAÇÃO ESPECIAL	0,00	0,00	0,00	0,00	0,0
32.8- OUTRAS	389.676,56	385.197,00	343.400,00	343.400,00	41.797,0

CHEFE DO PODER EXECUTIVO: RODRIGO DRABLE COSTA  
RESPONSÁVEL PELA CONTABILIDADE: CRISTINA MARIA PEREIRA  
SIGFIS - Versão 2023

Rodrigo Drable Costa  
Prefeito

Data de Emissão: 30/01/2024 19:56h

Anexo 8 do RREO

## MUNICÍPIO DE BARRA MANSA

RE

DEMONSTRATIVO DAS RE


**DEMONSTRATIVO DAS RECEITAS E DESPESAS COM MANUTENÇÃO E DESENVOLVIMENTO DO ENSINO**  
**ORÇAMENTOS FISCAL E DA SEGURIDADE SOCIAL**  
**PERÍODO DE REFERÊNCIA : 6º Bimestre / 2023**

LEI 9.394/96, art 72 - Anexo 8

R\$ Milhares

TOTAL GERAL DAS DESPESAS COM EDUCAÇÃO	DOTAÇÃO ATUALIZADA (c)	DESPESAS EMPENHADAS Até o Bimestre (d)	DESPESAS LIQUIDADAS Até o Bimestre (e)	DESPESAS PAGAS Até o Bimestre (f)	INSCRITAS EM RP NÃO PROCESSADAS (g)
33- TOTAL GERAL DAS DESPESAS COM EDUCAÇÃO	202.880.000,00	205.022.735,57	189.139.331,81	199.058.330,81	5.883.403,8
33.1- Despesas Correntes	185.877.500,00	196.723.764,84	194.894.696,30	194.923.891,30	1.729.068,6
33.1.1- Pessoal Ativo	133.954.500,00	147.179.198,12	147.179.198,12	147.179.198,12	0,0
33.1.2- Pessoal Inativo	0,00	0,00	0,00	0,00	0,0
33.1.3- Transferências às instituições comunitárias, confessionais ou filantrópicas sem fim	0,00	0,00	0,00	0,00	0,0
33.1.4- Outras Despesas Correntes	51.923.000,00	49.544.566,82	47.815.498,18	47.744.893,18	1.729.068,6
33.2- Despesas de Capital	16.802.500,00	8.298.970,63	4.144.635,51	4.134.439,51	4.154.335,1
33.2.1- Transferências às instituições comunitárias, confessionais ou filantrópicas sem fim	0,00	0,00	0,00	0,00	0,0
33.2.2- Outras Despesas de Capital	16.802.500,00	8.298.970,63	4.144.635,51	4.134.439,51	4.154.335,1

*mcarvalho*  
Mônica Peres Carvalho  
Gerente Cont. Gerencial  
CPF 082.787.157-00  
CRC/RJ 102167/O-9Mat. 15657



*Rodrigo Amorim Camargo*  
Rodrigo Amorim Camargo  
Controlador Geral do Município  
Matricula: 17.734.048/RJ 119.894



*Rodrigo Drable Costa*  
Rodrigo Drable Costa  
Prefeito





CONTROLE DA DISPONIBILIDADE FINANCEIRA E CONCILIAÇÃO BANCÁRIA	FUNDEB (ae)	SALÁRIO EDUCAÇÃO (af)
34- DISPONIBILIDADE FINANCEIRA EM 31 DE DEZEMBRO DE <EXERCÍCIO ANTERIOR>	0,00	0,00
35- (+) INGRESSO DE RECURSOS ATÉ O BIMESTRE	120.146.761,01	12.834.835,46
36- (-) PAGAMENTOS EFETUADOS ATÉ O BIMESTRE (orçamentário e restos a pagar)	109.619.915,29	10.958.739,61
37- (=) DISPONIBILIDADE FINANCEIRA ATÉ O BIMESTRE	10.526.845,72	1.876.095,85
38- (+) AJUSTES POSITIVOS	0,00	0,00
39- (-) AJUSTES NEGATIVOS (OUTROS VALORES EXTRAORÇAMENTÁRIOS)	0,00	0,00
40- (=) SALDO FINANCEIRO CONCILIADO (Saldo Bancário)	10.526.845,72	1.876.095,85

## INDICADORES AJUSTADOS

Mínimo de 70% do FUNDEB na Remuneração dos Profissionais Educação. Básica

VALOR EXIGIDO	VALOR APLICADO	% APLICADO
82.445.241,68	107.824.130,09	89,74

## APLICAÇÃO EM MDE SOBRE A RECEITA RESULTANTE DE IMPOSTOS

TOTAL DE DESPESAS DE MDE CUSTEADAS COM RECURSOS DE IMPOSTOS EXCETO FUNDEB	TOTAL DAS RECEITAS TRANSFERIDAS PRA O FUNDEB = (L7)	TOTAL DAS DESPESAS PARA FINS DE LIMITE	% APLICADO
51.853.165,42	40.056.453,26	91.909.618,68	26,51

*mcarvalho*  
Mônica Peres Carvalho  
Gerente Cont. Gerencial  
CPF 082.787.157-00  
CRC/RJ 102167/O-9Mat. 15657



*Rodrigo Amorim Camargo*  
Rodrigo Amorim Camargo  
Controlador Geral do Município  
Inscrição: 17.734 OAB/RJ 119.001

*Rodrigo Drable Costa*  
Rodrigo Drable Costa  
Prefeito

MUNICÍPIO DE BARRA MANSA  
RELATÓRIO RESUMIDO DA EXECUÇÃO ORÇAMENTÁRIA  
DEMONSTRATIVO DAS RECEITAS DE OPERAÇÕES DE CRÉDITO E DESPESAS DE CAPITAL

ORÇAMENTOS FISCAL E DA SEGURIDADE SOCIAL  
PERÍODO DE REFERÊNCIA : Janeiro a Dezembro de 2023

LRP, art 53, § 1º, inciso I - Anexo 9

RECEITAS	PREVISÃO ATUALIZADA (a)	RECEITAS REALIZADAS		SALDO NÃO REALIZADO (c) = (a-b)
		(b)		
RECEITAS DE OPERAÇÕES DE CREDITO (I)	8.000.000,0	8.000.000,0		0,0

DESPESAS	DOTAÇÃO ATUALIZADA (d)	DESPESAS EMPENHADAS (e)	DESPESAS LIQUIDADAS	INSCRITAS EM R.P. NÃO PROCESSADOS	SALDO NÃO EXECUTADO (f) = (d-e)
(-) Incentivos Fiscais a Contribuinte	0,0	0,0	0,0	0,0	0,0
(-) Incentivos Fiscais a Contribuinte por Instituições Financeira	0,0	0,0	0,0	0,0	0,0
DESPESA DE CAPITAL LÍQUIDA (II)	75.160.000,6	59.346.411,0	42.483.413,5	16.862.997,5	15.813.589,6
RESULTADO PARA APURAÇÃO DA REGRA DE OURO (I - II)	-67.160.000,6	-51.346.411,0	-	-	-15.813.589,6

*mônica*  
Mônica Peres Carvalho  
Gerente Cont. Gerencial  
CPF 082.787.157-00  
CRC/RJ 102167/O-8Mat. 15657



*Rodrigo*  
Rodrigo Amorim Camargo  
Controlador Geral do Município  
Inscricao: 17.734 OAB/RJ 119.001

*Rodrigo Diable Costa*  
Rodrigo Diable Costa  
Prefeito

MUNICÍPIO DE BARRA MANSA  
RELATÓRIO RESUMIDO DA EXECUÇÃO ORÇAMENTÁRIA  
DEMONSTRATIVO DA PROJEÇÃO ATUARIAL DO REGIME PRÓPRIO DE PREVIDÊNCIA SOCIAL DOS SERVIDORES PÚBLICOS

ORÇAMENTOS FISCAL E DA SEGURIDADE SOCIAL  
PERÍODO DE REFERÊNCIA : 2023 a 2097

LRF, art 53, § 1º, inciso II - Anexo 10

R\$ 1,00

EXERCÍCIO	RECEITAS PREVIDENCIÁRIAS	DESPESAS PREVIDENCIÁRIAS	RESULTADO PREVIDENCIÁRIO	SALDO FINANCEIRO DO EXERCÍCIO
	Valor (a)	Valor (b)	Valor c = (a-b)	Valor (d)
2022	0,0	0,0	0,0	1.194.455,7
2023	37.343.994,9	108.788.916,8	-71.444.921,9	-70.250.466,2
2024	31.413.729,8	124.665.005,2	-93.251.275,3	-163.501.741,6
2025	29.824.527,4	126.731.782,2	-96.907.254,8	-260.408.996,3
2026	28.312.705,5	128.605.984,8	-100.293.279,2	-360.702.275,6
2027	27.080.211,1	129.511.582,0	-102.431.371,0	-463.133.646,5
2028	25.760.618,6	130.633.878,0	-104.873.259,4	-568.006.905,9
2029	24.311.224,9	132.118.925,5	-107.807.700,6	-675.814.606,5
2030	23.035.691,9	132.760.091,2	-109.724.399,3	-785.539.005,8
2031	21.853.384,0	132.890.423,0	-111.037.039,1	-896.576.044,9
2032	20.527.611,4	133.365.533,3	-112.837.921,9	-1.009.413.966,7
2033	19.171.937,3	133.834.350,2	-114.662.412,9	-1.124.076.379,7
2034	18.078.459,7	133.061.258,4	-114.982.798,8	-1.239.059.178,4
2035	17.027.076,9	131.827.574,6	-114.800.497,7	-1.353.859.676,1
2036	16.000.249,6	130.405.182,4	-114.404.932,8	-1.468.264.608,9
2037	14.999.611,0	128.758.741,9	-113.759.130,9	-1.582.023.739,8
2038	14.142.269,0	126.448.648,6	-112.306.379,6	-1.694.330.119,3
2039	13.320.054,0	123.826.730,4	-110.506.676,5	-1.804.836.795,8
2040	12.551.135,7	120.863.969,5	-108.312.833,7	-1.913.149.629,5
2041	11.938.775,6	117.290.689,4	-105.351.913,9	-2.018.501.543,4
2042	11.172.411,6	113.970.869,4	-102.798.457,8	-2.121.300.001,2
2043	10.487.532,5	110.288.401,0	-99.800.868,6	-2.221.100.869,8
2044	9.853.157,8	106.334.899,8	-96.481.742,0	-2.317.582.611,8
2045	9.245.348,2	102.201.507,2	-92.956.159,0	-2.410.538.770,9
2046	8.729.806,8	97.728.593,4	-88.998.786,5	-2.499.537.557,4
2047	8.198.232,8	93.237.887,9	-85.039.655,1	-2.584.577.212,5
2048	7.664.821,4	88.718.622,8	-81.053.801,3	-2.665.631.013,8
2049	7.200.031,9	84.000.355,7	-76.800.323,8	-2.742.431.337,6
2050	6.728.466,8	79.317.900,6	-72.589.433,9	-2.815.020.771,5
2051	6.285.335,9	74.600.844,7	-68.315.508,8	-2.883.336.280,2
2052	5.866.549,6	69.886.198,0	-64.019.648,4	-2.947.355.928,7
2053	5.456.464,2	65.242.469,5	-59.786.005,3	-3.007.141.934,0
2054	5.059.249,5	60.682.210,3	-55.622.960,8	-3.062.764.894,8
2055	4.668.454,3	56.246.142,5	-51.577.688,2	-3.114.342.583,0
2056	4.298.048,2	51.917.613,5	-47.619.565,3	-3.161.962.148,3
2057	3.941.137,7	47.737.055,9	-43.795.918,2	-3.205.758.066,5
2058	3.599.198,4	43.720.471,1	-40.121.272,7	-3.245.879.339,2
2059	3.273.475,5	39.881.589,2	-36.608.113,8	-3.282.487.452,9
2060	2.964.927,3	36.231.424,6	-33.266.497,4	-3.315.753.950,3
2061	2.674.176,6	32.777.984,2	-30.103.787,6	-3.345.857.738,0
2062	2.401.460,0	29.525.839,6	-27.124.379,6	-3.372.982.117,5
2063	2.146.682,5	26.476.843,6	-24.330.161,2	-3.397.312.278,7
2064	1.909.664,0	23.631.763,8	-21.722.099,7	-3.419.034.378,4
2065	1.690.294,7	20.991.183,8	-19.300.889,1	-3.438.335.267,5
2066	1.488.446,0	18.554.742,4	-17.066.296,4	-3.455.401.563,9
2067	1.303.835,3	16.320.061,5	-15.016.226,2	-3.470.417.790,2
2068	1.136.009,8	14.282.693,6	-13.146.683,8	-3.483.564.473,9
2069	984.349,3	12.436.149,0	-11.451.799,7	-3.495.016.273,7
2070	848.118,5	10.772.439,2	-9.924.320,7	-3.504.940.594,4
2071	726.504,9	9.282.370,3	-8.555.865,4	-3.513.496.459,8
2072	618.601,3	7.955.388,0	-7.336.786,7	-3.520.833.246,5
2073	523.411,1	6.779.726,6	-6.256.315,4	-3.527.089.561,9
2074	439.899,2	5.743.120,9	-5.303.221,7	-3.532.392.783,6

Rodrigo Amorim Câmara  
Controlador Geral do Município  
matrícula: 17.134.045/2011.19.881

Mônica Peres Carvalho  
Gerente Cont. Gerencial  
CPF: 082.707.457-09

CHEFE DO PODER EXECUTIVO: RODRIGO DRABLE COSTA  
RESPONSÁVEL PELA CONTABILIDADE: CRISTINA MARIA PEREIRA

Rodrigo Drable Costa  
Prefeito

SIGFIS - Versão 2023

Data de Emissão: 30/01/2024 19:57h

Anexo 10 do RREO

MUNICÍPIO DE BARRA MANSA  
RELATÓRIO RESUMIDO DA EXECUÇÃO ORÇAMENTÁRIA  
DEMONSTRATIVO DA PROJEÇÃO ATUARIAL DO REGIME PRÓPRIO DE PREVIDÊNCIA SOCIAL DOS SERVIDORES PÚBLICOS

ORÇAMENTOS FISCAL E DA SEGURIDADE SOCIAL  
PERÍODO DE REFERÊNCIA : 2023 a 2097

LRF, art 53, § 1º, inciso II - Anexo 10

R\$ 1,00

EXERCÍCIO	RECEITAS PREVIDENCIÁRIAS	DESPESAS PREVIDENCIÁRIAS	RESULTADO PREVIDENCIÁRIO	SALDO FINANCEIRO DO EXERCÍCIO
	Valor (a)	Valor (b)	Valor c = (a-b)	Valor (d)
2075	367.058,5	4.833.750,9	-4.466.692,5	-3.536.859.476,1
2076	303.944,4	4.040.486,3	-3.736.542,0	-3.540.596.018,0
2077	249.684,0	3.352.792,9	-3.103.108,9	-3.543.699.126,9
2078	203.445,1	2.760.663,4	-2.557.218,2	-3.546.256.345,1
2079	164.425,5	2.254.692,8	-2.090.267,3	-3.548.346.612,4
2080	131.869,7	1.826.130,6	-1.694.260,9	-3.550.040.873,3
2081	105.026,9	1.466.484,4	-1.361.457,5	-3.551.402.330,8
2082	83.119,1	1.167.389,8	-1.084.270,7	-3.552.486.601,5
2083	65.326,2	920.572,2	-855.246,0	-3.553.341.847,5
2084	50.856,5	718.086,9	-667.230,4	-3.554.009.077,9
2085	39.123,2	553.257,5	-514.134,2	-3.554.523.212,1
2086	29.714,3	420.645,7	-390.931,3	-3.554.914.143,5
2087	22.272,8	315.394,0	-293.121,3	-3.555.207.264,8
2088	16.461,0	232.967,8	-216.506,7	-3.555.423.771,5
2089	11.981,5	169.359,7	-157.378,3	-3.555.581.149,7
2090	8.585,1	121.134,0	-112.548,8	-3.555.693.698,5
2091	6.055,6	85.244,6	-79.188,9	-3.555.772.887,5
2092	4.207,0	59.051,9	-54.844,9	-3.555.827.732,4
2093	2.884,2	40.343,4	-37.459,2	-3.555.865.191,6
2094	1.956,8	27.259,0	-25.302,2	-3.555.890.493,9
2095	1.320,1	18.306,8	-16.986,7	-3.555.907.480,5
2096	890,7	12.296,0	-11.405,2	-3.555.918.885,8
2097	602,9	8.287,2	-7.684,3	-3.555.926.570,1
2022	0,0	0,0	0,0	69.875.908,8
2023	34.791.076,0	1.996.128,5	32.794.947,6	102.670.856,4
2024	39.935.569,7	3.924.510,6	36.011.059,1	138.681.915,5
2025	42.185.821,5	5.241.278,5	36.944.543,0	175.626.458,4
2026	44.000.919,2	6.115.717,8	37.885.201,4	213.511.659,9
2027	45.753.872,7	6.979.837,3	38.774.035,4	252.285.695,2
2028	48.542.660,8	7.986.912,0	40.555.748,8	292.841.444,0
2029	52.149.509,5	8.826.278,0	43.323.231,5	336.164.675,5
2030	55.702.773,8	9.837.725,3	45.865.048,5	382.029.724,0
2031	59.286.441,5	10.751.697,7	48.534.743,8	430.564.467,8
2032	63.179.837,1	13.361.327,4	49.818.509,6	480.382.977,4
2033	67.148.045,3	14.796.142,1	52.351.903,3	532.734.880,7
2034	70.806.142,8	16.686.996,5	54.119.146,3	586.854.027,0
2035	73.868.749,7	19.140.075,1	54.728.674,5	641.582.701,6
2036	77.816.497,0	22.666.582,3	55.149.914,8	696.732.616,4
2037	81.663.342,8	25.400.873,2	56.262.469,7	752.995.086,0
2038	85.370.092,5	27.568.433,5	57.801.659,0	810.796.745,0
2039	89.138.326,3	30.020.792,6	59.117.533,7	869.914.278,7
2040	92.895.003,7	32.511.260,6	60.383.743,0	930.298.021,7
2041	96.604.946,9	36.224.258,2	60.380.688,7	990.678.710,4
2042	100.473.908,1	40.534.011,9	59.939.896,2	1.050.618.606,6
2043	104.216.194,7	45.332.170,5	58.884.024,2	1.109.502.630,8
2044	107.653.629,0	48.258.552,2	59.395.076,8	1.168.897.707,6
2045	111.226.144,8	51.389.677,9	59.836.466,8	1.228.734.174,4
2046	114.660.096,9	55.269.486,5	59.390.610,4	1.288.124.784,8
2047	118.120.336,6	59.049.501,4	59.070.835,3	1.347.195.620,1
2048	121.596.486,7	63.702.275,6	57.894.211,1	1.405.089.831,2
2049	124.751.220,3	67.393.971,8	57.357.248,5	1.462.447.079,8
2050	127.893.495,7	69.719.437,3	58.174.058,5	1.520.621.136,2
2051	131.230.938,5	72.581.235,0	58.649.703,5	1.579.270.841,7

Rodrigo Amorim Camargo  
Gerente-Geral do Município  
Matrícula: 17.734.048/RJ 119.961

Mônica Pares Carvalho  
Gerente Cont. Gerencial  
CPF: 062.787.757-00

CHEFE DO PODER EXECUTIVO: RODRIGO DRABLE COSTA  
RESPONSÁVEL PELA CONTABILIDADE: CRISTINA MARIA PEREIRA

Rodrigo Drable Costa  
Prefeito

SIGFIS - Versão 2023

Data de Emissão: 30/01/2024 19:57h

Anexo 10 do RREO

MUNICÍPIO DE BARRA MANSA  
RELATÓRIO RESUMIDO DA EXECUÇÃO ORÇAMENTÁRIA  
DEMONSTRATIVO DA PROJEÇÃO ATUARIAL DO REGIME PRÓPRIO DE PREVIDÊNCIA SOCIAL DOS SERVIDORES PÚBLICOS

ORÇAMENTOS FISCAL E DA SEGURIDADE SOCIAL  
PERÍODO DE REFERÊNCIA : 2023 a 2097

LRF, art 53, § 1º, inciso II - Anexo 10

R\$ 1,00

EXERCÍCIO	RECEITAS PREVIDENCIÁRIAS	DESPESAS PREVIDENCIÁRIAS	RESULTADO PREVIDENCIÁRIO	SALDO FINANCEIRO DO EXERCÍCIO
	Valor (a)	Valor (b)	Valor c = (a-b)	Valor (d)
2052	134.416.129,3	74.933.030,7	59.483.098,6	1.638.753.940,3
2053	137.765.461,7	77.951.031,5	59.814.430,2	1.698.568.370,5
2054	141.044.078,2	80.266.128,7	60.777.949,5	1.759.346.320,0
2055	144.368.585,4	83.297.118,6	61.071.466,9	1.820.417.786,8
2056	147.703.949,6	85.666.213,8	62.037.735,8	1.882.455.522,7
2057	151.047.299,9	87.812.028,9	63.235.271,0	1.945.690.793,7
2058	154.469.263,5	89.286.591,0	65.182.672,5	2.010.873.466,2
2059	158.018.675,5	91.194.433,7	66.824.241,8	2.077.697.707,9
2060	161.585.973,4	93.031.884,3	68.554.089,1	2.146.251.797,0
2061	165.284.648,7	94.791.684,8	70.492.963,9	2.216.744.761,0
2062	168.979.538,5	96.374.178,2	72.605.360,3	2.289.350.121,3
2063	172.779.608,8	98.019.367,4	74.760.241,4	2.364.110.362,7
2064	176.646.083,2	99.306.300,7	77.339.782,5	2.441.450.145,2
2065	180.697.966,4	100.527.192,8	80.170.773,6	2.521.620.918,8
2066	184.851.820,2	101.500.180,3	83.351.639,9	2.604.972.558,7
2067	189.214.334,6	102.745.053,5	86.469.281,1	2.691.441.839,8
2068	193.627.109,6	103.345.555,7	90.281.553,9	2.781.723.393,7
2069	198.287.823,1	104.099.631,8	94.188.191,3	2.875.911.585,1
2070	203.135.281,5	105.099.932,3	98.035.349,3	2.973.946.934,3
2071	208.200.594,9	106.117.987,3	102.082.607,6	3.076.029.541,9
2072	213.299.170,1	106.140.293,0	107.158.877,1	3.183.188.419,0
2073	218.825.459,3	106.446.293,8	112.379.165,5	3.295.567.584,5
2074	224.428.791,3	106.000.813,7	118.427.977,6	3.413.995.562,1
2075	230.534.398,6	106.055.726,0	124.478.672,6	3.538.474.234,7
2076	236.787.000,8	105.768.434,3	131.018.566,6	3.669.492.801,2
2077	243.462.393,6	105.120.291,1	138.342.102,5	3.807.834.903,8
2078	250.485.651,2	104.242.822,4	146.242.828,8	3.954.077.732,6
2079	257.952.083,7	103.629.315,3	154.322.768,4	4.108.400.501,0
2080	265.780.057,7	102.897.607,9	162.882.449,8	4.271.282.950,8
2081	274.002.597,2	101.918.518,4	172.084.078,8	4.443.367.029,6
2082	282.710.435,4	100.420.239,4	182.290.196,0	4.625.657.225,5
2083	292.044.746,9	99.572.952,8	192.471.794,1	4.818.129.019,7
2084	301.737.614,4	98.547.610,9	203.190.003,4	5.021.319.023,1
2085	312.056.651,1	97.458.467,9	214.598.183,2	5.235.917.206,3
2086	322.972.444,6	96.378.152,6	226.594.292,0	5.462.511.498,3
2087	334.494.787,8	95.327.078,4	239.167.709,4	5.701.679.207,7
2088	346.658.532,0	94.403.608,4	252.254.923,6	5.953.934.131,3
2089	359.495.206,1	93.309.820,4	266.185.385,7	6.220.119.517,0
2090	372.972.504,5	92.211.974,4	280.760.530,1	6.500.880.047,1
2091	387.256.473,6	91.060.513,9	296.195.959,7	6.797.076.006,7
2092	402.387.992,5	90.166.144,9	312.221.847,6	7.109.297.854,3
2093	418.284.465,5	89.058.222,9	329.226.242,6	7.438.524.096,9
2094	435.052.395,6	88.088.008,9	346.964.386,7	7.785.488.483,6
2095	452.729.073,6	86.978.292,2	365.750.781,4	8.151.239.265,0
2096	471.365.079,0	86.134.554,2	385.230.524,8	8.536.469.789,8
2097	490.978.316,2	85.192.822,9	405.785.493,3	8.942.255.283,1
<b>TOTAL</b>	<b>14.705.688.811,4</b>	<b>9.390.430.463,1</b>	<b>5.315.258.348,7</b>	

1 - Projeção atuarial elaborada em 31/12/2022 e oficialmente enviada ao Ministério da Previdência Social - MPS  
2 - Este demonstrativo utiliza as seguintes hipóteses:

Massa salarial

CHEFE DO PODER EXECUTIVO: RODRIGO DRABLE COSTA  
RESPONSÁVEL PELA CONTABILIDADE: CRISTINA MARIA PEREIRA

SIGFIS - Versão 2023

Data de Emissão: 30/01/2024 19:57h

Anexo 10 do RREO

Rodrigo Amorim Camargo  
Controlador Geral do Município  
Matrícula: 11.1724 D. 04/08/11 19:00

Mônica Pires Carvalho  
Gerente Cont. Gerencial  
CPF: 02.787.157-00

MUNICÍPIO DE BARRA MANSA  
RELATÓRIO RESUMIDO DA EXECUÇÃO ORÇAMENTÁRIA  
DEMONSTRATIVO DA PROJEÇÃO ATUARIAL DO REGIME PRÓPRIO DE PREVIDÊNCIA SOCIAL DOS SERVIDORES PÚBLICOS

ORÇAMENTOS FISCAL E DA SEGURIDADE SOCIAL  
PERÍODO DE REFERÊNCIA : 2023 a 2097

LRF, art 53, § 1º, inciso II - Anexo 10

R\$ 1,00

EXERCÍCIO	RECEITAS PREVIDENCIÁRIAS	DESPESAS PREVIDENCIÁRIAS	RESULTADO PREVIDENCIÁRIO	SALDO FINANCEIRO DO EXERCÍCIO
	Valor (a)	Valor (b)	Valor c = (a-b)	Valor (d)

Crescimento vegetativo  
Massa salarial  
Taxa de inflação anual média  
Taxa de crescimento real do PIB  
Taxa de crescimento do Salário Mínimo  
Massa salarial  
Taxa de juros real

*mcarvalho*  
Mônica Peres Carvalho  
Gerente Cont. Gerencial  
CPF 082.787.157-00  
CRM 12.123.456-78901



*Rodrigo Amorim Camargo*  
Rodrigo Amorim Camargo  
Controlador Geral do Município  
Matricula: 17.734 OAB/RJ 119.891

*Rodrigo Drable Costa*  
Rodrigo Drable Costa  
Prefeito

CHEFE DO PODER EXECUTIVO: RODRIGO DRABLE COSTA  
RESPONSÁVEL PELA CONTABILIDADE: CRISTINA MARIA PEREIRA

SIGFIS - Versão 2023

Data de Emissão: 30/01/2024 19:57h

Anexo 10 do RREO



MUNICÍPIO DE BARRA MANSA  
RELATÓRIO RESUMIDO DA EXECUÇÃO ORÇAMENTÁRIA  
DEMONSTRATIVO DA RECEITA DE ALIENAÇÃO DE ATIVOS E APLICAÇÃO DOS RECURSOS  
ORÇAMENTOS FISCAL E DA SEGURIDADE SOCIAL  
PERÍODO DE REFERÊNCIA : Janeiro a Dezembro de 2023

LRF, art. 53, § 1º, inciso III - Anexo 11

R\$1,00

RECEITAS	PREVISÃO ATUALIZADA (a)	RECEITAS REALIZADAS (b)	SALDO A REALIZAR (c) = (a-b)
<b>RECEITAS DE CAPITAL</b>	100.000,0	0,0	100.000,0
<b>ALIENAÇÃO DE ATIVOS</b>	100.000,0	0,0	100.000,0
Alienação de Bens Móveis	100.000,0	0,0	100.000,0
Alienação de Bens Imóveis	0,0	0,0	0,0
<b>TOTAL</b>	100.000,0	0,0	100.000,0

DESPESAS	DOTAÇÃO ATUALIZADA (d)	DESPESAS EMPENHADAS	DESPESAS LIQUIDADAS	DESPESAS PAGAS (e)	INSC. EM R.P. NÃO PROCESSADOS	PAGAMENTO DE RP (f)	SALDO A PAGAR (g) = (d - e)
APLICAÇÃO DOS RECURSOS DA ALIENAÇÃO DE ATIVO	0,0	0,0	0,0	0,0	0,0	0,0	0,0
<b>DESPESA DE CAPITAL</b>	0,0	0,0	0,0	0,0	0,0	0,0	0,0
Investimentos	0,0	0,0	0,0	0,0	0,0	0,0	0,0
Inversões Financeiras	0,0	0,0	0,0	0,0	0,0	0,0	0,0
Amortização da Dívida	0,0	0,0	0,0	0,0	0,0	0,0	0,0
Despesas Correntes do RPPS	0,0	0,0	0,0	0,0	0,0	0,0	0,0
<b>TOTAL</b>	0,0	0,0	0,0	0,0	0,0	0,0	0,0

SALDO FINANCEIRO A APLICAR	EXERCÍCIO ANTERIOR (h)	DO EXERCÍCIO (i) = b - (c + f)	SALDO ATUAL (j) = (h + i)
	0,0	0,0	0,0


Nota: Durante o Exercício, somente as despesas liquidadas são consideradas executadas. No encerramento do exercício, as despesas não liquidadas inscritas em restos a pagar não processados são também consideradas executadas. Dessa forma, para maior transparência, as despesas executadas estão segregadas em:

- a) Despesas liquidadas, consideradas aquelas em que houve a entrega do material ou serviço, nos termos do art. 63 da Lei 4.320/64.  
b) Despesas empenhadas mas não liquidadas, inscritas em Restos a pagar não processados, consideradas liquidadas no encerramento do exercício, por força do art.35, inciso II da Lei 4.320/64.

*Mônica Peres Carvalho*  
Mônica Peres Carvalho  
Gerente Cont. Gerencial  
CPF 082.787.157-00  
CRC/RJ 102467/O-9Mat. 15657



*Rodrigo Amorim Camargo*  
Rodrigo Amorim Camargo  
Controlador Geral do Município  
... 17 734 (OAB/RJ 119.861



*Rodrigo Drable Costa*  
Rodrigo Drable Costa  
Prefeito



CHEFE DO PODER EXECUTIVO: RODRIGO DRABLE COSTA  
RESPONSÁVEL PELA CONTABILIDADE: CRISTINA MARIA PEREIRA

SIGFIS - Versão 2023

Data de Emissão: 30/01/2024 19:57h

Anexo 11 do RREO

MUNICÍPIO DE BARRA MANSA  
RELATÓRIO RESUMIDO DA EXECUÇÃO ORÇAMENTÁRIA  
DEMONSTRATIVO DAS RECEITAS DE IMPOSTOS E DAS DESPESAS PRÓPRIAS COM SAÚDE  
ORÇAMENTOS FISCAL E DA SEGURIDADE SOCIAL  
PERÍODO DE REFERÊNCIA : 6º Bimestre / 2023


RECEITAS RESULTANTES DE IMPOSTOS E TRANSFERÊNCIAS CONSTITUCIONAIS E LEGAIS	PREVISÃO INICIAL	PREVISÃO ATUALIZADA		RECEITAS REALIZADAS	
		(a)	%	Até 6º Bim/2023 (b)	%
<b>RECEITA DE IMPOSTOS LÍQUIDA (I)</b>	<b>100.895.000,0</b>	<b>135.656.500,0</b>		<b>136.072.203,0</b>	<b>100,3</b>
Recicla Resultante do Imposto Predial e Territorial - IPTU	25.320.000,0	28.228.500,0		29.555.264,3	104,7
IPTU	19.500.000,0	22.018.500,0		22.026.509,9	100,0
Multa, Juros de Mora, Dívida Ativa e Outros Encargos do IPTU	5.820.000,0	6.210.000,0		7.528.754,4	121,2
Recicla Resultante do Imposto sobre Transmissão Inter Vivos - ITBI	3.660.000,0	3.965.000,0		4.662.229,4	114,7
ITBI	3.660.000,0	3.700.000,0		4.341.432,4	117,3
Multa, Juros de Mora, Dívida Ativa e Outros Encargos do ITBI	385.000,0	385.000,0		320.797,9	87,9
Recicla Resultante do Imposto sobre Serviços de Qualquer Natureza - ISS	55.710.000,0	70.914.000,0		70.947.212,3	100,0
ISS	51.700.000,0	66.904.000,0		67.072.448,5	100,3
Multa, Juros de Mora, Dívida Ativa e Outros Encargos do ISS	4.010.000,0	4.010.000,0		3.874.763,8	96,6
Recicla Resultante do Imposto sobre a e Proventos de Qualquer Natureza Retido na Fonte - IRRF	15.900.000,0	32.449.000,0		30.907.487,9	95,2
<b>RECEITAS DE TRANSFERÊNCIAS CONSTITUCIONAIS E LEGAIS (II)</b>	<b>195.065.000,0</b>	<b>210.015.000,0</b>		<b>196.244.283,4</b>	<b>93,4</b>
Cota-Parte FPM	90.000.000,0	99.973.000,0		105.156.275,9	105,2
Cota-Parte ITR	85.000,0	85.000,0		132.471,8	155,8
Cota-Parte ICMS	84.300.000,0	84.300.000,0		63.434.607,5	75,2
Cota-Parte PVA	19.250.000,0	23.228.000,0		25.828.263,0	111,2
Cota-Parte IPLe-Exportação	2.430.000,0	2.430.000,0		1.692.665,4	69,7
Compensações Financeiras Provenientes de Impostos e Transferências Constitucionais	0,0	0,0		0,0	0,0
Desoneração ICMS (LC 87/1966)	0,0	0,0		0,0	0,0
Outras	0,0	0,0		0,0	0,0
<b>Total das Receitas Resultantes de Impostos e Transferências Constitucionais e Legais (I)+(II)</b>	<b>295.960.000,0</b>	<b>345.672.500,0</b>		<b>332.316.486,4</b>	<b>96,1</b>


  


DESPESAS COM AÇÕES E SERVIÇOS PÚBLICOS DE SAÚDE (ASPS) - POR SUBFUNÇÃO E CATEGORIA ECONÔMICA	DOTAÇÃO INICIAL	DOTAÇÃO ATUALIZADA (c)	DESPESAS EMPENHADAS		DESPESAS LIQUIDADAS		DESPESAS PAGAS		Inscrições em Razões a Pagar não Processadas (g)
			Até 6º Bim/2023 (d)	%	Até 6º Bim/2023 (e)	%	Até 6º Bim/2023 (f)	%	
<b>ATENÇÃO BÁSICA (IV)</b>	<b>35.140.000,0</b>	<b>38.991.906,8</b>	<b>38.007.224,9</b>	<b>97,5</b>	<b>37.855.661,4</b>	<b>97,1</b>	<b>37.773.007,1</b>	<b>96,9</b>	<b>151.583,5</b>
Despesas Comunitárias	28.000,0	10.000,0	10.000,0	100,0	9.987.255,1	99,7	9.987.255,1	99,9	14.972,6
Despesas de Capital	8.615.000,0	11.600.065,4	11.324.672,9	97,6	9.987.255,1	86,1	9.387.862,4	85,7	4,1
<b>ASSISTÊNCIA HOSPITALAR E AMBULATORIAL (V)</b>	<b>9.595.000,0</b>	<b>11.591.853,6</b>	<b>11.319.797,9</b>	<b>97,7</b>	<b>9.982.380,1</b>	<b>86,2</b>	<b>9.932.987,4</b>	<b>85,8</b>	<b>1.337.417,8</b>
Despesas Comunitárias	20.000,0	18.199,8	4.875,0	26,8	4.875,0	26,8	4.875,0	26,8	0,0
Despesas de Capital	2.550.000,0	3.700.000,0	3.663.654,3	99,0	3.512.424,4	94,7	3.507.924,4	94,6	151.229,9
<b>SUporte Profilático e Terapêutico (VI)</b>	<b>2.250.000,0</b>	<b>3.700.000,0</b>	<b>3.663.654,3</b>	<b>99,0</b>	<b>3.512.424,4</b>	<b>94,7</b>	<b>3.507.924,4</b>	<b>94,6</b>	<b>151.229,9</b>
Despesas Comunitárias	0,0	0,0	0,0	0,0	0,0	0,0	0,0	0,0	0,0
Despesas de Capital	2.250.000,0	3.700.000,0	3.663.654,3	99,0	3.512.424,4	94,7	3.507.924,4	94,6	151.229,9
<b>VIGILÂNCIA SANITÁRIA (VII)</b>	<b>0,0</b>	<b>0,0</b>	<b>0,0</b>	<b>0,0</b>	<b>0,0</b>	<b>0,0</b>	<b>0,0</b>	<b>0,0</b>	<b>0,0</b>
Despesas Comunitárias	0,0	0,0	0,0	0,0	0,0	0,0	0,0	0,0	0,0
Despesas de Capital	0,0	0,0	0,0	0,0	0,0	0,0	0,0	0,0	0,0
<b>VIGILÂNCIA EPIDEMIOLÓGICA (VIII)</b>	<b>1.000,0</b>	<b>1.000,0</b>	<b>1.000,0</b>	<b>100,0</b>	<b>1.000,0</b>	<b>100,0</b>	<b>1.000,0</b>	<b>100,0</b>	<b>0,0</b>
Despesas Comunitárias	1.000,0	1.000,0	1.000,0	100,0	1.000,0	100,0	1.000,0	100,0	0,0
Despesas de Capital	0,0	0,0	0,0	0,0	0,0	0,0	0,0	0,0	0,0
<b>ALIMENTAÇÃO E NUTRIÇÃO (IX)</b>	<b>0,0</b>	<b>0,0</b>	<b>0,0</b>	<b>0,0</b>	<b>0,0</b>	<b>0,0</b>	<b>0,0</b>	<b>0,0</b>	<b>0,0</b>

ADCT, art 77 - Anexo 12

R\$ 1,00

Assinatura:  **Rodrigo Drable Costa**  
Prefeito

Assinatura:  **Rodrigo Amorim Camargo**  
Controlador Geral do Município  
At: 17/23/048/RJ 119,98M

Assinatura:  **Mônica Peres Carvalho**  
Gestora Cont. Gerencial  
CPF: 082.787.157-00  
CARTEIRA 10210712-3/MAI 13637

CHIEFE DO PODER EXECUTIVO: RODRIGO DRABLE COSTA  
RESPONSÁVEL PELA CONTABILIDADE: CRISTINA MARIA PEREIRA  
SIGSIS - Versão 2023

Data de Emissão: 30/01/2024 19:57h

Anexo 12 do RREO

**MUNICÍPIO DE BARRA MANSA**  
**RELATÓRIO RESUMIDO DA EXECUÇÃO ORÇAMENTÁRIA**  
**DEMONSTRATIVO DAS RECEITAS DE IMPOSTOS E DAS DESPESAS PRÓPRIAS COM SAÚDE**  
**ORÇAMENTOS FISCAL E DA SEGURIDADE SOCIAL**  
**PERÍODO DE REFERÊNCIA : 6º Bimestre / 2023**

ADCT, art 77 - Anexo 12

Despesas Correntes  
 Despesas de Capital  
 OUTRAS SUFUNÇÕES (\*)  
 Despesas Correntes  
 Despesas de Capital

	0,0	0,0	0,0	0,0	0,0	0,0	0,0	0,0	0,0	0,0	0,0	0,0	0,0	0,0	0,0	0,0	0,0
TOTAL (XII) = (IV + V + VI + VIII + IX + X)	47.035.000,0	54.301.960,2	32.995.552,1	97,6	51.355.340,9	94,6	51.218.873,9	94,3	1.640.211,2								

**APURAÇÃO DO CUMPRIMENTO DO LIMITE MÍNIMO PARA APLICAÇÃO EM ASPS**

	(d)	(e)	(f)
Total das Despesas com ASPs (XII) = (XI)	52.995.552,1	51.355.340,9	51.218.873,9
(*) Restos a Pagar Não Processados inscritos Indevidamente no Exercício sem Disponibilidade Financeira (XIII)	0,0	0,0	0,0
(-) Despesas Custeadas com Recursos Vinculados a Parcela do Percentual Mínimo que não foi Aplicada em ASPs em Exercícios Anteriores (XIV)	0,0	0,0	0,0
(-) Despesas Custeadas com Disponibilidade de Caixa Vinculada aos Restos a Pagar-Cancelados (XV)	0,0	0,0	0,0
<b>(g) VALOR APLICADO EM ASPs (XVI) = (XII - XIII - XIV - XV)</b>	<b>52.995.552,1</b>	<b>51.355.340,9</b>	<b>51.218.873,9</b>
Despesa Mínima a ser Aplicada em ASPs (XVI) = (II) x 15% (LC 141/2012)			49.847.473,0
Despesa Mínima a ser Aplicada em ASPs (XVII) = (III) x % (Lei Orgânica Municipal)	3.148.079,1	3.148.079,1	0,0
Diferença entre o Valor Aplicado e a Despesa Mínima a ser Aplicada (XVIII) = (XVI) (d ou e) - (XVII)			0,0
Limite não Cumprido (XIX) = (XVIII) (quando valor for inferior a zero)	15,9	15,5	
<b>PERCENTUAL DA RECEITA DE IMPOSTOS E TRANSFERÊNCIAS CONSTITUCIONAIS E LEGAIS APLICADO EM ASPs (XVIII) * 100</b> (mínimo de 15%, conforme LC nº 141/2012 ou % da Lei Orgânica Municipal)			

**CONTROLE DO VALOR REFERENTE AO PERCENTUAL MÍNIMO NÃO CUMPRIDO EM EXERCÍCIOS ANTERIORES PARA FINS DE APLICAÇÃO DOS RECURSOS VINCULADOS CONFORME ART GOS 25 E 26 DA LC 141/2012**

	Saldo Inicial (no exercício atual) h	Despesas Custeadas no Exercício de Referência		Saldo Final (não aplicado) (l) = (h - (i + j))
		Empenhadas (i)	Liquidadas (j)	
Diferença de limite não cumprido em 2023 (saldo final = XIX d)	0,0	0,0	0,0	0,0
Diferença de limite não cumprido em 2023 (saldo final = XIX d)	0,0	0,0	0,0	0,0
Diferença de limite não cumprido em Exercícios Anteriores (saldo inicial igual ao saldo final do demonstrativo do exercício anterior)	0,0	0,0	0,0	0,0
<b>TOTAL DA DIFERENÇA DE LIMITE NÃO CUMPRIDO EM EXERCÍCIOS ANTERIORES (XX)</b>	<b>0,0</b>	<b>0,0</b>	<b>0,0</b>	<b>0,0</b>

**EXECUÇÃO DE RESTOS A PAGAR**

EXERCÍCIO DO EMPENHO	Valor Mínimo para aplicação em ASPs (m)	Valor aplicado em ASPs no exercício (n)	Valor aplicado além do limite mínimo (o) = (n-m), se < 0 então (o) = 0	Total inscrito em RP no exercício (p)	RPNP inscritos Indevidamente no Exercício sem Disponibilidade Financeira g = (p-g)	Valor inscrito em RP considerado no Limite f = (p-o+q) se < 0 então (f) = (0)	Total de RP pagos (s)	Total de RP a pagar (t)	Total de RP cancelados ou prescritos (u)	Diferença entre o valor aplicado além do limite a e o total do RP (v) = (o + q - u)
Empenhos de 2023 (regime nova)	49.847.473,0	52.995.552,1	3.148.079,1	0,0	0,0	0,0	0,0	0,0	0,0	3.148.079,1
Empenhos de 2022 (regime nova)	0,0	0,0	0,0	0,0	0,0	0,0	0,0	0,0	0,0	0,0
Empenhos de 2018	0,0	0,0	0,0	0,0	0,0	0,0	0,0	0,0	0,0	0,0
Empenhos de 2017	0,0	0,0	0,0	0,0	0,0	0,0	0,0	0,0	0,0	0,0
Empenhos de 2016 e anteriores	0,0	0,0	0,0	0,0	0,0	0,0	0,0	0,0	0,0	0,0
<b>TOTAL DOS RESTOS A PAGAR CANCELADOS OU PRESCRITOS ATÉ O FINAL DO EXERCÍCIO ATUAL QUE AFETARAM O CUMPRIMENTO DO LIMITE (XXI)</b>										<b>0,0</b>

CHEFE DO PODER EXECUTIVO: RODRIGO DRABLE COSTA  
 RESPONSÁVEL PELA CONTABILIDADE: CRISTINA MARIA PEREIRA  
 SIGFIS - Versão 2023

Flávia Pires Carvalho  
 Gerente Cont. Gerencial  
 CPF 082.787.157-00

Rodrigo Arêthia Campos  
 Controlador Geral do Município  
 Matrícula: 17.734 OMBRJ.198.091

Data de Emissão: 30/01/2024 19:57h

Anexo 12 do RREO

**MUNICÍPIO DE BARRA MANSA**  
**RELATÓRIO RESUMIDO DA EXECUÇÃO ORÇAMENTÁRIA**  
**DEMONSTRATIVO DAS RECEITAS DE IMPOSTOS E DAS DESPESAS PRÓPRIAS COM SAÚDE**  
**ORÇAMENTOS FISCAL E DA SEGURIDADE SOCIAL**  
**PERÍODO DE REFERÊNCIA : 9º Bimestre / 2023**

ADCT, art 77 - Anexo 12 R\$ 1,00  
 TOTAL DOS RESTOS A PAGAR CANCELADOS OU PRESCRITOS ATÉ O FINAL DO EXERCÍCIO ANTERIOR QUE AFETARAM O CUMPRIMENTO DO LIMITE (XXII) 0,0  
 TOTAL DOS RESTOS A PAGAR CANCELADOS OU PRESCRITOS NO EXERCÍCIO ATUAL QUE AFETARAM O CUMPRIMENTO DO LIMITE (XXIII) = (XXI - XXII) 0,0

CONTROLE DE RESTOS A PAGAR CANCELADOS OU PRESCRITOS CONSIDERADOS PARA FINS DE APLICAÇÃO DA DISPONIBILIDADE DE CAIXA CONFORME ARTIGO 248§ 1º e 2º DA LC 141/2012	RESTOS A PAGAR CANCELADOS OU PRESCRITOS				Saldo Final (não aplicado) (Ba) = (w-x ou y)
	Saldo Inicial (w)	Despesas Custeadas no Exercício de Referência		Pagas (z)	
		Empenhadas (x)	Liquidadas (y)		
Restos a pagar cancelados ou prescritos em 2023 a serem compensados (XXIV)	0,0	0,0	0,0	0,0	0,0
Restos a pagar cancelados ou prescritos em 2023 a serem compensados (XXV)	0,0	0,0	0,0	0,0	0,0
RP cancelados ou prescritos em exercícios anteriores a serem compensados (XXVI) (saldo inicial gual ao saldo final do demonstrativo anterior)	0,0	0,0	0,0	0,0	0,0
<b>TOTAL DE RESTOS A PAGAR CANCELADOS OU PRESCRITOS A COMPENSAR (XXVII)</b>	<b>0,0</b>	<b>0,0</b>	<b>0,0</b>	<b>0,0</b>	<b>0,0</b>
<b>RECEITAS ADICIONAIS PARA O FINANCIAMENTO DA SAÚDE NÃO COMPUTADAS NO CÁLCULO DO MÍNIMO</b>	<b>PREVISÃO INICIAL</b>	<b>PREVISÃO ATUALIZADA</b>		<b>RECEITAS REALIZADAS</b>	
		<b>&lt;Período Atual&gt;</b>	<b>(b)</b>	<b>% (B/A) x 100</b>	
RECEITAS DE TRANSFERÊNCIA PARA A SAÚDE (XXVIII)	102.295.000,0	155.200.236,3	163.491.027,4	105,3	
Provenientes da União	86.540.000,0	129.385.391,6	129.254.026,2	99,9	
Provenientes dos Estados	15.725.000,0	25.834.844,7	34.237.001,2	132,5	
Provenientes de Outras Municipais	0,0	0,0	0,0	0,0	
RECEITAS DE OPERAÇÕES DE CRÉDITO INTERNAS E EXTERNAS VINCULADAS À SAÚDE (XXIX)	0,0	0,0	0,0	0,0	
OUTRAS RECEITAS (XX)	835.000,0	835.000,0	8.480.291,3	1.015,6	
<b>TOTAL DE RECEITAS ADICIONAIS PARA FINANCIAMENTO DA SAÚDE (XXXI) = (XXVIII+XXIX+XXX)</b>	<b>103.130.000,0</b>	<b>156.035.236,3</b>	<b>171.971.318,7</b>	<b>110,2</b>	

DESPESAS COM SAÚDE POR SUBFUNÇÕES E CATEGORIA ECONÔMICA NÃO COMPUTADAS NO CÁLCULO DO MÍNIMO	DOTAÇÃO INICIAL	DOTAÇÃO ATUALIZADA	DESPESAS EMPENHADAS		DESPESAS LIQUIDADAS		DESPESAS PAGAS		Inscritas em Restos a Pagar não Processados (g)
			Ano 9º Bim/2023 (d)	% (d/c) x 100	Ano 9º Bim/2023 (e)	% (e/c) x 100	Ano 9º Bim/2023 (f)	% (f/c) x 100	
<b>ATENÇÃO BÁSICA (XXXII)</b>	26.865.000,0	49.730.577,9	45.606.321,5	92,1	42.507.099,3	85,5	42.633.525,2	85,3	3.228.222,2
Despesas Correntes	26.865.000,0	45.007.817,1	42.101.084,4	93,5	40.783.229,8	90,6	40.709.855,7	90,5	1.318.454,8
Despesas de Capital	0,0	4.722.760,8	3.705.737,1	78,4	1.723.869,5	36,5	1.723.869,5	36,5	1.979.897,8
<b>ASSISTÊNCIA HOSPITALAR AMBULATORIAL (XXXIII)</b>	71.897.000,0	140.826.442,2	137.205.163,6	97,4	131.809.292,3	93,6	130.553.368,9	99,7	5.365.891,3
Despesas Correntes	71.897.000,0	139.752.847,2	137.121.102,4	98,1	131.794.332,3	94,3	130.528.408,9	93,4	5.366.770,1
Despesas de Capital	0,0	1.073.595,0	84.061,2	7,8	24.960,0	2,3	24.960,0	2,3	89.121,2
<b>SUORTE PROFILÁTICO E TERAPÊUTICO (XXXIV)</b>	1.580.000,0	2.517.543,5	2.411.174,6	93,6	1.986.871,9	78,9	1.977.271,9	76,5	44.502,7
Despesas Correntes	1.580.000,0	2.489.543,5	2.411.174,6	95,3	1.986.871,9	79,5	1.977.271,9	76,1	44.502,7
Despesas de Capital	0,0	28.000,0	0,0	0,0	0,0	0,0	0,0	0,0	0,0
<b>VIGILÂNCIA SANITÁRIA (XXXV)</b>	108.000,0	111.000,0	21.670,0	19,5	18.770,8	16,9	18.770,8	16,9	2.899,2
Despesas Correntes	108.000,0	111.000,0	21.670,0	19,5	18.770,8	16,9	18.770,8	16,9	2.899,2
Despesas de Capital	0,0	0,0	0,0	0,0	0,0	0,0	0,0	0,0	0,0
<b>VIGILÂNCIA EPIDEMIOLÓGICA (XXXVI)</b>	78.000,0	58.000,0	10.000,0	12,8	7.100,8	12,2	7.100,8	12,2	2.899,2
Despesas Correntes	78.000,0	58.000,0	10.000,0	12,8	7.100,8	12,2	7.100,8	12,2	2.899,2
Despesas de Capital	0,0	0,0	0,0	0,0	0,0	0,0	0,0	0,0	0,0
<b>VIGILÂNCIA EPIDEMIOLÓGICA (XXXVII)</b>	2.395.000,0	3.903.017,9	2.744.495,6	72,2	2.573.907,8	37,7	2.466.526,7	64,9	170.567,8
Despesas Correntes	2.395.000,0	3.839.956,9	2.714.630,3	74,5	2.552.836,8	76,1	2.445.257,7	67,2	181.891,5
Despesas de Capital	0,0	63.061,0	28.865,3	18,3	21.269,0	13,0	21.269,0	13,0	8.666,3
<b>ALIMENTAÇÃO E NUTRIÇÃO (XXXVIII)</b>	0,0	183.121,9	0,0	NAN	0,0	NAN	0,0	NAN	0,0
Despesas Correntes	0,0	183.121,9	0,0	NAN	0,0	NAN	0,0	NAN	0,0
Despesas de Capital	0,0	0,0	0,0	NAN	0,0	NAN	0,0	NAN	0,0
<b>OUTRAS SUBFUNÇÕES (XXXIX)</b>	0,0	4.371.220,6	12.485.843,2	285,9	16.290.148,7	372,7	16.542.055,9	378,4	-3.786.208,5

  
**Rodrigo Drable Costa**  
 Controlador Geral do Município  
 Matrícula: 17.734 CAR/P.1.110.C

  
**Mônica Peires Carvalho**  
 Gerente Cont. Gerencial  
 CPF: 082.787.157-00  
 CRC/RJ: 10216710-3/Mat. 45657

Chefe do Poder Executivo: RODRIGO DRABLE COSTA  
 Responsável pela Contabilidade: CRISTINA MARIA PEREIRA  
 Data de Emissão: 30/01/2024 19:57h  
 Anexo 12 do RREO  
 Rodrigo Drable Costa  
 Prefeito

**MUNICÍPIO DE BARRA MANSA**  
**RELATÓRIO RESUMIDO DA EXECUÇÃO ORÇAMENTÁRIA**  
**DEMONSTRATIVO DAS RECEITAS DE IMPOSTOS E DAS DESPESAS PRÓPRIAS COM SAÚDE**  
**ORÇAMENTOS FISCAL E DA SEGURIDADE SOCIAL**  
**PERÍODO DE REFERÊNCIA : 6º Bimestre / 2023**

DESCRIÇÃO	DOAÇÃO		DESPESAS EMPENHADAS		DESPESAS LIQUIDADAS		DESPESAS PAGAS		Inscrição em Resúma Pagamento Processado (R)
	INICIAL	ATUALIZADA (c)	Até 6º Bim/2023	% (d/c) x100	Até 6º Bim/2023	% (e/c) x100	Até 6º Bim/2023	% (f/c) x100	
<b>ADCT, art. 77 - Anexo 12</b>									R\$ 1,00
Despesas Correntes	0,0	3.541.780,1	12.495.943,2	352,8	15.724.476,8	444,0	15.756.224,7	444,9	-3.229.705,6
Despesas de Capital	0,0	829.430,5	0,0	0,0	567.470,0	68,4	783.831,2	94,5	-567.470,0
<b>TOTAL (XXXIX)=XXXIII+XXXIV+XXXV+XXXVI+XXXVII+XXXVIII</b>	<b>102.625.000,0</b>	<b>201.359.803,6</b>	<b>201.693.888,5</b>	<b>99,7</b>	<b>195.187.890,8</b>	<b>96,9</b>	<b>193.391.519,4</b>	<b>96,3</b>	<b>5.495.397,7</b>
<b>DESPESAS COM SAÚDE NÃO COMPUTADAS NO CÁLCULO DO MÍNIMO</b>									
<b>DESPESAS TOTAIS COM SAÚDE EXECUTADAS COM RECURSOS PRÓPRIOS E COM RECURSOS TRANSFERIDOS DE OUTROS ENTES</b>									
ATENÇÃO BÁSICA (XL)=(V+XXXII)	62.033.000,0	88.722.484,7	83.812.546,4	94,5	80.362.760,7	90,6	80.206.612,3	90,4	3.449.885,7
ASSISTÊNCIA HOSPITALAR E AMBULATORIAL (XLI)=(V+XXXIII)	81.312.000,0	152.426.497,6	148.529.856,5	97,4	141.796.547,4	93,0	140.891.231,3	92,2	6.733.309,1
SUORTE PROFILÁTICO E TERAPÊUTICO (XLII)=(VI+XXXIV)	3.310.000,0	6.227.543,5	6.074.828,9	97,5	6.499.056,3	88,3	5.485.196,3	88,1	576.726,6
VIGILÂNCIA SANITÁRIA (XLIII)=(VII+XXXV)	108.000,0	111.000,0	21.870,0	19,5	18.770,8	16,9	18.770,8	16,9	2.099,2
VIGILÂNCIA ENDEMIOLÓGICA (XLIV)=(VIII+XXXVI)	2.356.000,0	3.803.017,6	2.744.495,6	72,2	2.573.407,8	57,7	2.466.526,7	64,9	170.887,8
ALIMENTAÇÃO E NUTRIÇÃO (XLV)=(IX+XXXVII)	0,0	0,0	0,0	0,0	0,0	0,0	0,0	0,0	0,0
OUTRAS SUBFUNÇÕES (XLVI)=(X+XXXVIII)	1.000,0	4.371.220,8	12.955.943,2	295,9	16.292.146,7	372,7	16.542.055,9	375,4	-3.766.235,5
<b>TOTAL DAS DESPESAS COM SAÚDE (XLVII)=(XI+XXXIX)</b>	<b>149.660.000,0</b>	<b>255.661.764,0</b>	<b>253.879.440,6</b>	<b>99,2</b>	<b>246.543.231,7</b>	<b>96,4</b>	<b>245.210.393,3</b>	<b>95,9</b>	<b>7.136.208,9</b>
Despesas executadas com recursos provenientes das transferências de recursos de outros entes:									
<b>TOTAL DAS DESPESAS EXECUTADAS COM RECURSOS PRÓPRIOS (XLVIII)</b>									

  
**Mônica Pires Carvalho**  
 Gerente Cont. Gerencial  
 CPF 082.787.151-00  
 ARRELA TUCI@GMAIL.COM | 15657

  
**Rodrigo Amorim Camargo**  
 Controlador Geral do Município  
 Matrícula: 17.734 OABRJ 119.66-Rodrigo Drable Costa  
 Prefeito

RELATORIO RESUMIDO DA EXECUÇÃO ORÇAMENTÁRIA  
DEMONSTRATIVO DAS PARCERIAS PÚBLICO-PRIVADAS

ORÇAMENTOS FISCAL E DA SEGURIDADE SOCIAL  
PERÍODO DE REFERÊNCIA: 6º Bimestre / 2023

R\$ 1,00

Lei nº 11.079, de 30.12.2004, arts 22 e 28 - Anexo 13

ESPECIFICAÇÃO	SALDO TOTAL EM 31 DE DEZEMBRO DO EXERCÍCIO ANTERIOR (a)	REGISTROS EFETUADOS EM 2023												SALDO TOTAL (c) = (a) + (b)
		NO BIMESTRE						ATÉ O BIMESTRE (b)						
		2022	2023	2024	2025	2026	2027	2028	2029	2030	2031	2032		
<b>TOTAL DE ATIVOS</b>														
Direitos Futuros	0,0												0,0	
Ativos Contabilizados no SPE	0,0												0,0	
Contrapartida para Provisões de PPP	0,0												0,0	
<b>TOTAL DE PASSIVOS (I)</b>														
Obrigações Não Relacionadas a Serviços	0,0												0,0	
Contrapartida para Ativos da SPE	0,0												0,0	
Provisões de PPP	0,0												0,0	
<b>GARANTIAS DE PPP(II)</b>														
<b>SALDO LÍQUIDO DE PASSIVOS DE PPP (III) = (I)-(II)</b>														
<b>PASSIVOS CONTINGENTES</b>														
Contraprestações Futuras	0,0												0,0	
Riscos Não Provisionados	0,0												0,0	
Outros Passivos Contingentes	0,0												0,0	
<b>ATIVOS CONTINGENTES</b>														
Serviços Futuros	0,0												0,0	
Outros Ativos Contingentes	0,0												0,0	
<b>DESPESAS DE PPP</b>														
Do Ente Federado														
Das Estaduais Não-Dependentes														
<b>TOTAL DAS DESPESAS</b>	0,0												0,0	
<b>RECEITA CORRENTE LÍQUIDA (RC.)</b>	740.730.987,3	794.766.620,9	799.22.636,9	800.892.059,9	808.190.072,8	817.230.036,6	812.710.850,6	817.230.036,7	821.028.870,6	826.423.292,4	831.042.333,2	836.693.264,7	0,0	
<b>TOTAL DAS DESPESAS / RCL (%)</b>	0,0	0,0	0,0	0,0	0,0	0,0	0,0	0,0	0,0	0,0	0,0	0,0	0,0	

FONTE:  
CHEFE DO PODER EXECUTIVO: RODRIGO DRABLE COSTA  
RESPONSÁVEL PELA CONTABILIDADE: CRISTINA MARIA PEREIRA

SIGFIS - Versão 2023

Data de Emissão: 30/01/2024 19:57h

*M. Carvalh*  
Mônica Pires Carvalh  
Gerente Cont. Gerencial  
CPF 082.787.157-00  
e-Proc/RJ 1021670-9Mat. 15857

*Rodrigo Amorim Camargo*  
Rodrigo Amorim Camargo  
Controlador Geral do Município  
Matrícula: 17.734 O&E/RJ.119.65.

*Rodrigo Drable Costa*  
Rodrigo Drable Costa  
Prefeito



MUNICÍPIO DE BARRA MANSÁ - PODER EXECUTIVO  
 DEMONSTRATIVO SIMPLIFICADO DO RELATÓRIO RESUMIDO DA EXECUÇÃO ORÇAMENTÁRIA  
 DEMONSTRATIVO SIMPLIFICADO  
 ORÇAMENTOS FISCAL E DA SEGURIDADE SOCIAL  
 PERÍODO DE REFERÊNCIA : 6º Bimestre / 2023

LRP, art 48 - Anexo 14		R\$1,00			
<b>BALANÇO ORÇAMENTÁRIO - RECEITAS</b>		Até o bimestre			
Previsão Inicial de Receita		730.000.000,0			
Previsão Atualizada da Receita		892.735.990,0			
Receitas Realizadas		918.405.966,3			
Deficit Orçamentário		0,0			
Saldos de Exercícios Anteriores (utilizados para créditos adicionais)		6.372.657,7			
<b>BALANÇO ORÇAMENTÁRIO - DESPESAS</b>		Até o bimestre			
Dotação Inicial		730.000.000,0			
Créditos Adicionais		238.083.888,2			
Dotação Atualizada		968.083.888,2			
Despesas Empenhadas		881.996.690,6			
Despesas Liquidadas		838.888.436,0			
Superávit Orçamentário		36.409.275,7			
<b>DESPESAS POR FUNÇÃO/SUBFUNÇÃO</b>		Até o bimestre			
Despesas Empenhadas		881.996.690,6			
Despesas Liquidadas		838.888.436,0			
<b>RECEITA CORRENTE LIQUIDA - RCL</b>		Até o bimestre			
Receita Corrente Líquida		794.780.529,3			
<b>RECEITAS/DESPESAS DOS REGIMES DE PREVIDENCIA</b>		Até o bimestre			
Regime Próprio de Previdência Social dos Servidores Públicos		53.865.568,7			
Receitas Previdenciárias realizadas (III)		66.243.177,4			
Despesas Previdenciárias liquidadas (IV)		-12.377.610,7			
Resultado Previdenciário (III-IV)					
<b>RESULTADOS NOMINAL E PRIMÁRIO</b>		Meta Fixada no Anexo de Metas Fiscais da LDO (a)	Resultado Apurado Até o Bimestre (b)	% em Relação à Meta (b/a)	
Resultado Nominal		0,0	54.515.639,5	0,0%	
Resultado Primário		0,0	30.930.433,3	0,0%	
<b>MOVIMENTAÇÃO DE RESTOS A PAGAR</b>		Inscrição	Cancelamento até o bimestre	Pagamento até o bimestre	Saldo a pagar
<b>POR PODER</b>					
<b>RESTOS A PAGAR PROCESSADOS</b>					
Poder Executivo	16.531.050,7	1.025.953,0	10.695.562,7	4.808.515,0	554,8
Poder Legislativo	554,8	0,0	0,0	554,8	
<b>RESTOS A PAGAR NÃO PROCESSADOS</b>					
Poder Executivo	40.489.840,7	5.248.366,7	25.163.161,8	10.078.312,2	60.740,7
Poder Legislativo	78.035,1	79.338,1	207.210,7	60.740,7	
<b>TOTAL</b>	<b>57.375.927,7</b>	<b>6.352.858,8</b>	<b>36.065.963,2</b>	<b>14.957.130,7</b>	
<b>DESPESAS COM MANUTENÇÃO E DESENVOLVIMENTO DO ENSINO - MDE</b>		Valor Apurado até o bimestre	Limites Constitucionais Anuais		
			%Mínimo Aplicar Exerc	%Aplicado até bimestre	
Mínimo Anual de 25% das Receitas de Impostos na Manutenção e Desenvolvimento do Ensino - MDE	92.073.525,3		25%		26,6%
Mínimo Anual de 70% do FUNDEB na Remuneração do Magistério com Ensino Fundamental e Educação Infantil	107.824.130,1		70%		91,6%
<b>RECEITAS DE OPERAÇÕES DE CRÉDITO E DESPESAS DE CAPITAL</b>		Valor Apurado Até o Bimestre	Saldo a Realizar		
Receita de Operação de Crédito		8.000.000,0	0,0		
Despesa de Capital Líquida		69.346.411,4	15.613.589,6		
<b>PROJEÇÃO ATUARIAL DOS REGIMES DE PREVIDÊNCIA</b>		Exercício em Referência	10º Exercício	20º Exercício	35º Exercício
<b>Regime Próprio de Previdência Social dos Servidores Públicos</b>					
Receitas Previdenciárias (IV)	34.701.076,0	86.310.082,6	114.703.727,2	156.068.461,9	
Despesas Previdenciárias (V)	1.868.128,5	148.630.492,3	155.620.571,5	133.007.062,1	
Resultado Previdenciário (VI)=(IV-V)	32.794.647,5	-62.310.509,6	-40.916.844,4	25.061.399,8	
<b>RECEITA DA ALIENAÇÃO DE ATIVOS E APLICAÇÃO DOS RECURSOS</b>		Valor Apurado Até o Bimestre	Saldo a Realizar		
Receita de Capital Resultante da Alienação de Ativos		0,0	100.000,0		
Aplicação dos Recursos de Alienação de Ativos		0,0	0,0		
<b>DESPESAS COM AÇÕES E SERVIÇOS PÚBLICOS DE SAÚDE</b>		Valor Apurado Até o Bimestre	Limite Constitucional Anual		
			%Mínimo a Aplicar no Exercício	% Aplicado até o bimestre	
Despesas Próprias com Ações e Serviços Públicos de Saúde	51.355.340,0		0,0%	10,0%	
<b>DESPESAS DE CARÁTER CONTINUADO, DERIVADAS DE PPP'S CONTRATADAS</b>		Valor Apurado no Exercício Corrente			
Total das despesas / RCL (%)					0,0%

FONTE:

Nota:

CHEFE DO PODER EXECUTIVO: RODRIGO DRABLE COSTA  
RESPONSÁVEL PELA CONTABILIDADE: CRISTINA MARIA PEREIRA

SIGFIS - Versão 2023

Data de Emissão: 30/01/2024 19:57h

Anexo 14 do RREO