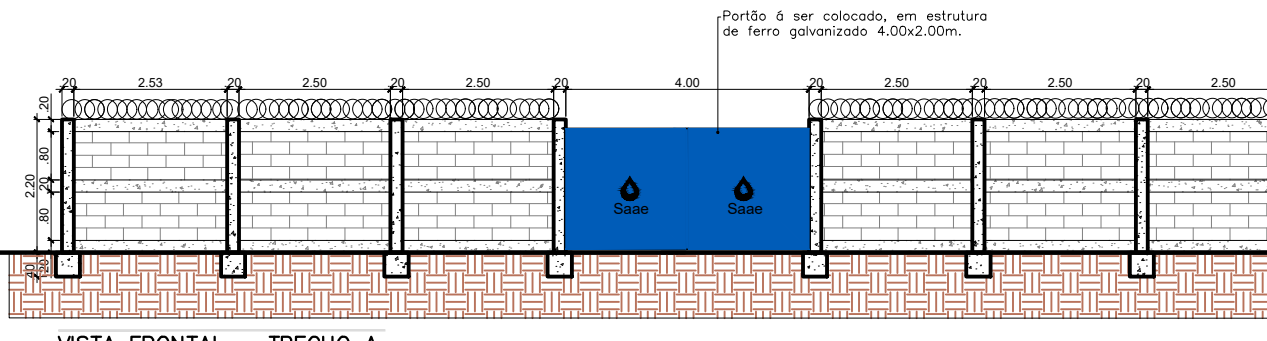
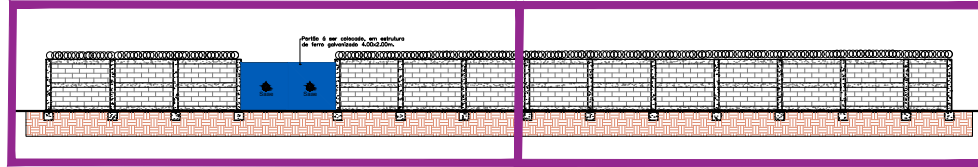


MURO PRINCIPAL - VISTA FRONTAL - 38.70 metros

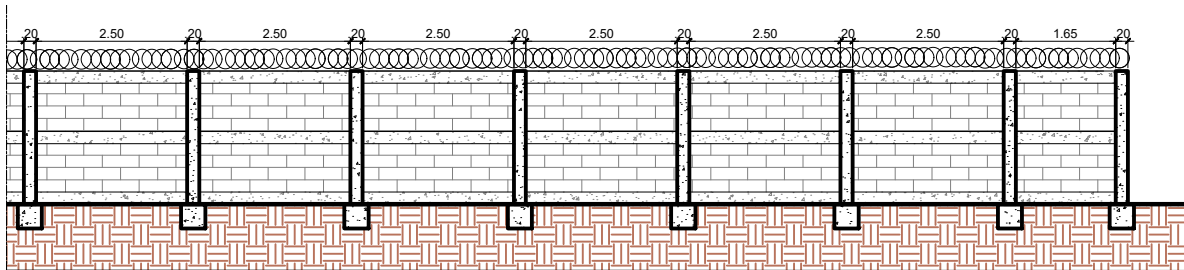
Trecho A - 20.16 metros

Trecho B - 18.54 metros



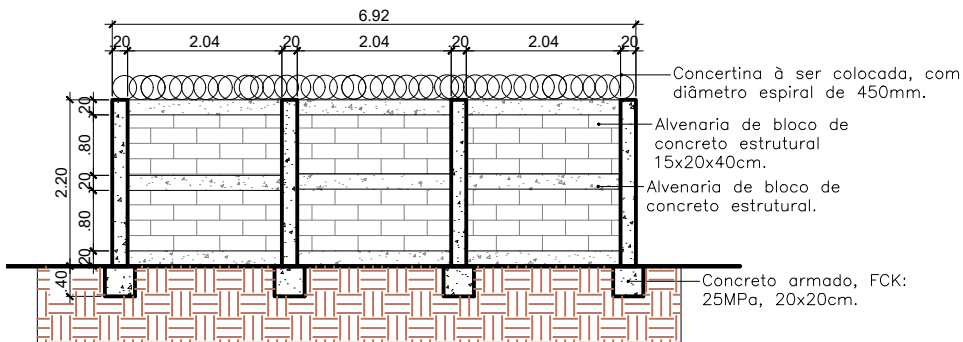
VISTA FRONTAL – TRECHO A

ESC.: 1:125



VISTA FRONTAL – TRECHO B

ESC.: 1:125



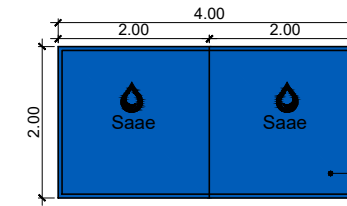
VISTA LATERAL – ETE ANO BOM

ESC.: 1:100



PORTÃO – IMAGEM 3D

SEM ESCALA



DETALHE PORTÃO

ESC.: 1:100

Portão em estrutura de tubos de ferro galvanizado de 1" e 1.1/2", com 2 folhas de abrir.
Fechamento em chapa de ferro galvanizado n° 16.

SAAE

SERVIÇO AUTÔNOMO DE ÁGUA E ESGOTO DE BARRA MANSÁ
RUA HOMERO LEITE, Nº 572, SAUDADE - BARRA MANSÁ

CONSTRUÇÃO DO MURO - ETE ANO BOM

PROJETO: ISA GOMES/ ANA VITÓRIA/ MARIA EDUARDA

APROVADO POR: RICARDO AUGUSTO COSTA



SAAE
COORDENADORIA
DE PLANEJAMENTO

Nº 02

REV. 00 FL. 02/02

Nº CONTRATADA

ESCALA INDICADA