

# **RELATÓRIO DE GOVERNANÇA CORPORATIVA**

## **FUNDO DE PREVIDÊNCIA SOCIAL DE BARRA MANSA – PREVIBAM**



**2023**

## **Apresentação**

É com grande satisfação que apresentamos o Relatório de Governança Corporativa do Fundo de Previdência Social de Barra Mansa - PREVIBAM. Esta publicação tem como objetivo oferecer uma análise abrangente e transparente das práticas de governança adotadas pela instituição, com foco em assegurar a sustentabilidade, solidez e eficiência na gestão dos recursos previdenciários.

A governança corporativa desempenha um papel fundamental na condução das atividades de qualquer instituição, especialmente quando se trata de uma entidade que administra recursos previdenciários destinados a garantir o bem-estar e segurança financeira de seus beneficiários. No caso da PREVIBAM, a responsabilidade de administrar os recursos de aposentadorias e pensões dos servidores municipais requer uma atuação comprometida e pautada pelos mais elevados padrões de ética, transparência e responsabilidade.

Este relatório apresentará uma visão abrangente das políticas, diretrizes e práticas de governança corporativa adotadas pela PREVIBAM, assim como os avanços alcançados no último período, destacando as principais ações e resultados. Também serão examinados os desafios enfrentados e as estratégias em curso para fortalecer a gestão previdenciária e aprimorar a prestação de serviços aos segurados.

A busca contínua pela excelência na governança é uma jornada que envolve a participação ativa de todos os envolvidos, desde os membros da diretoria e equipe até os beneficiários e órgãos de controle externo. Nesse sentido, a PREVIBAM reafirma seu compromisso com a transparência, prestação de contas e aprimoramento constante de suas práticas, visando garantir a segurança e rentabilidade dos recursos sob sua administração.

O relatório também abordará os princípios fundamentais que regem a governança corporativa da PREVIBAM, como a equidade, prestação de contas, transparência, responsabilidade corporativa, e importância do diálogo com a sociedade.

Acreditamos que a divulgação transparente dessas informações é um passo essencial para fortalecer a confiança e a credibilidade da PREVIBAM perante seus beneficiários, servidores públicos, investidores e a sociedade em geral. Além disso, este

relatório contribui para a disseminação das boas práticas de governança e, conseqüentemente, para o desenvolvimento do sistema previdenciário municipal como um todo.

Ao longo deste relatório, será possível compreender a estrutura organizacional da PREVIBAM, seus princípios norteadores, sua política de investimentos e resultados alcançados. Acreditamos que essas informações fornecem uma visão abrangente da gestão previdenciária do município de Barra Mansa, demonstrando o comprometimento da PREVIBAM em construir um futuro financeiramente seguro para seus beneficiários.

Agradecemos a todos que participaram da elaboração deste relatório, bem como os que trabalham diariamente para garantir a eficiência e a responsabilidade na administração dos recursos previdenciários do município.

Desejamos uma excelente leitura!

Atenciosamente,

**Denise Santos Gomes**

Presidente do Fundo de Previdência Social de Barra Mansa.

## **OBJETIVO**

O objetivo geral do Relatório de Governança do Fundo de Previdência Social de Barra Mansa - PREVIBAM é apresentar uma análise detalhada sobre a gestão e o desempenho do Fundo, bem como a transparência e eficiência com que os recursos são administrados em prol dos beneficiários e dos interessados no regime previdenciário.

O relatório tem como objetivo avaliar a governança da PREVIBAM, abrangendo aspectos como a conformidade com a legislação vigente, a estrutura de gestão adotada, a obediência das políticas de investimento, a solidez financeira do fundo e a qualidade dos serviços prestados aos segurados.

Dessa forma, o documento busca fornecer informações essenciais para os participantes do fundo, órgãos fiscais, administração pública e sociedade em geral, a fim de garantir a transparência, o controle social e a confiança na administração dos recursos previdenciários.

Entre os principais examinados no Relatório de Governança, destacam-se:

- Avaliação dos resultados financeiros e de investimento da PREVIBAM, buscando verificar a sustentabilidade e a rentabilidade dos recursos aplicados.
- Detalhamento das políticas de gestão de riscos adotados pelo fundo, com foco na proteção dos interesses dos beneficiários e na minimização de negativos.
- Verificação da transparência na divulgação das informações e demonstrativos contábeis, assegurando que os participantes tenham acesso a dados relevantes para a tomada de decisões.
- Avaliação da qualidade dos serviços prestados aos segurados, incluindo a eficiência no atendimento, a disponibilização de canais de comunicação e a agilidade na concessão de benefícios.
- Identificação de melhorias ou ajustes necessários na governança da PREVIBAM, visando aprimorar o desempenho do fundo e garantir a segurança e o bem-estar de seus beneficiários.

### **Missão:**

"A Missão do Fundo de Previdência Social de Barra Mansa é garantir aos segurados e beneficiários um futuro de qualidade, zelando pelos seus direitos e garantias, observando os critérios que assegurem o equilíbrio financeiro e atuarial, a fim de contribuir para uma melhor qualidade de vida a seus participantes."

### **Visão:**

"Atuar de forma responsável a fim de garantir a saúde e longevidade do patrimônio previdenciário."

### **Valores:**

“Acreditamos que os melhores comportamentos estão baseados nos melhores exemplos, e com isso entendemos que a essência dessa construção vale da transparência, respeito, ética, profissionalismo, impessoalidade, comprometimento, cooperação e eficiência com o trabalho desenvolvido.”

Essa declaração de Missão, Visão e Valores reflete o propósito e os princípios pelos quais a PREVIBAM atua para garantir a segurança e o futuro dos servidores públicos.

**RELATÓRIO DE GOVERNANÇA DO FUNDO DE PREVIDÊNCIA SOCIAL DE  
BARRA MANSÁ – PREVIBAM  
EXERCÍCIO 2023**

Este Relatório, preparado pela Diretoria Executiva do Fundo de Previdência Social de Barra Mansa – PREVIBAM, tem como propósito divulgar as principais informações referentes ao exercício de 2023.

Como base deste documento, sua elaboração foi norteada pelas diretrizes do Pró-Gestão, um programa do Governo Federal que estabelece os parâmetros para promover a boa governança e a transparência nos regimes próprios de previdência.

É relevante ressaltar que, neste momento, a PREVIBAM está em processo de obtenção da certificação no Nível I, adequado ao porte e estrutura do Instituto, e seguirá rigorosamente as determinações para essa categoria.

Para embasar o conteúdo deste relatório, foi utilizada a versão 3.4 do Manual do Pró-Gestão, datada de dezembro de 2022, sendo esta a edição mais atualizada disponível na época de sua redação.

Adicionalmente, a PREVIBAM optou, também, por incluir informações adicionais, como: Acordos de Parcelamento e Canais de Atendimento.

Este Relatório será posteriormente submetido ao Conselho Municipal de Previdência e ao Conselho Fiscal e publicado no portal da transparência da Prefeitura Municipal de Barra Mansa.

Atenciosamente,

**Denise Santos Gomes**

Presidente do Fundo de Previdência Social de Barra Mansa.

## RELATÓRIO DE GOVERNANÇA CORPORATIVA 2023

### 1. DADOS DOS SEGURADOS

Inicialmente, cabe ressaltar que foi instituída uma segregação de massas para equalização do déficit atuarial. Essa segregação dividiu o plano de custeio do Fundo de Previdência Social de Barra Mansa em dois: o Plano Financeiro, abrangendo os servidores que ingressaram até 31/12/2010, e o Plano Previdenciário, abrangendo os servidores que ingressaram a partir de 01/01/2011, conforme estipulado pela Lei Municipal 4.329/2014.

#### 1.1. Quantitativo de servidores ativos, aposentados e pensionistas.

Utilizando como data-base janeiro e dezembro de 2023, esses são os quantitativos de servidores e pensionistas.

#### ENTE FEDERATIVO - PLANO FINANCEIRO

Competência	Ativos	Dependentes	Aposentados	Pensionistas
<b>Janeiro/23</b>	1.847	259	2.121	490
<b>Fevereiro/23</b>	1.836	259	2.127	491
<b>Março/23</b>	1.824	259	2.132	495
<b>Abril/23</b>	1.771	259	2.134	498
<b>Maió/23</b>	1.777	259	2.131	498
<b>Junho/23</b>	1.767	259	2.130	496
<b>Julho/23</b>	1.769	258	2.132	499
<b>Agosto/23</b>	1.742	252	2.141	500
<b>Setembro/23</b>	1.745	249	2.287	500
<b>Outubro/23</b>	1.769	249	2.162	502
<b>Novembro/23</b>	1.770	249	2.168	504
<b>Dezembro/23</b>	1.745	249	2.167	505

#### ENTE FEDERATIVO - PLANO PREVIDENCIÁRIO

Competência	Ativos	Dependentes	Aposentados	Pensionistas
<b>Janeiro/23</b>	1.555	140	14	9
<b>Fevereiro/23</b>	1.544	140	14	9
<b>Março/23</b>	1.537	140	17	9
<b>Abril/23</b>	1.641	140	17	9
<b>Maió/23</b>	1.655	140	18	9
<b>Junho/23</b>	1.648	147	18	9
<b>Julho/23</b>	1.635	146	20	9

<b>Agosto/23</b>	1.599	148	20	9
<b>Setembro/23</b>	1.652	147	20	9
<b>Outubro/23</b>	1.640	147	22	10
<b>Novembro/23</b>	1.637	146	23	11
<b>Dezembro/23</b>	1.634	146	23	11

### UNIDADE GESTORA - RPPS

Competência	Servidores	Estagiários
<b>Janeiro/23</b>	15	4
<b>Fevereiro/23</b>	15	3
<b>Março/23</b>	15	2
<b>Abril/23</b>	15	3
<b>Mai/23</b>	15	4
<b>Junho/23</b>	16	4
<b>Julho/23</b>	16	4
<b>Agosto/23</b>	16	4
<b>Setembro/23</b>	16	4
<b>Outubro/23</b>	16	4
<b>Novembro/23</b>	17	3
<b>Dezembro/23</b>	17	3

De acordo com o controle de benefícios da PREVIBAM referente ao ano de 2023, foram concedidos 98 novos benefícios de aposentadorias e 26 novos benefícios de pensões. Esses benefícios estão distribuídos conforme as categorias detalhadas na tabela abaixo:

### NOVOS BENEFÍCIOS

Competência	Aposentadorias				Pensões
	Idade	Temp. de Cont.	Invalidez	Compulsória	
<b>Janeiro/23</b>	1	2	0	0	0
<b>Fevereiro/23</b>	2	7	0	0	2
<b>Março/23</b>	3	6	2	1	4
<b>Abril/23</b>	2	5	2	0	4
<b>Mai/23</b>	2	1	0	0	0
<b>Junho/23</b>	0	1	0	0	0
<b>Julho/23</b>	2	5	0	0	3
<b>Agosto/23</b>	3	11	1	0	3
<b>Setembro/23</b>	5	12	1	1	1
<b>Outubro/23</b>	4	4	0	1	4
<b>Novembro/23</b>	4	4	0	1	4
<b>Dezembro/23</b>	0	2	0	0	1
<b>Total</b>	<b>28</b>	<b>60</b>	<b>6</b>	<b>4</b>	<b>26</b>



Esses dados demonstram o compromisso da PREVIBAM em assegurar a concessão de benefícios de maneira eficiente e transparente, atendendo às necessidades dos seus beneficiários em todas as categorias.

Ainda no decorrer do ano de 2023, a PREVIBAM demonstrou mais um significativo desempenho na gestão de benefícios previdenciários. Durante esse período, foram encaminhados 103 processos de aposentadoria e 31 processos de pensão para posterior homologação, cumprindo as exigências da Deliberação 260 e evidenciando o compromisso da instituição com a análise e concessão de direitos previdenciários.

Além disso, tivemos 104 processos de aposentadoria e 28 processos de pensão homologadas pelo Tribunal de Contas do Estado do Rio de Janeiro, confirmando a concessão dos benefícios após a devida análise e aprovação. Esse trabalho é fundamental para assegurar que os segurados do RPPS de Barra Mansa recebam os benefícios aos quais têm direito, de maneira eficiente e transparente.

## **1.2. Resumos das folhas de pagamento.**

A folha de pagamento da PREVIBAM, desde sua criação, é gerida pelo Setor de Recursos Humanos, onde são realizados todos os lançamentos e movimentações pelo Setor, sendo responsável também pelo cadastro dos servidores aposentados e pensionistas, revisões salariais, reajustes, entre outros. Abaixo podemos analisar o resumo de todas as folhas de pagamento.

Durante o período, a PREVIBAM desembolsou um total de R\$ 118.157.494,74 em benefícios de aposentadorias do plano financeiro e R\$ 366.029,64 do plano previdenciário, demonstrando o compromisso em assegurar o bem-estar financeiro dos beneficiários que dedicaram anos de trabalho e contribuição para a previdência.

Além disso, um montante de R\$ 14.044.462,11 foi destinado ao pagamento de pensões do plano financeiro e R\$ 117.625,39 do plano previdenciário, refletindo a responsabilidade em proporcionar suporte financeiro às famílias dos segurados conforme tabela abaixo:

**BENEFÍCIOS - PLANO FINANCEIRO**

<b>Competência</b>	<b>Aposentados</b>	<b>Pensionistas</b>
<b>Janeiro/23</b>	7.542.916,68	954.211,20
<b>Fevereiro/23</b>	7.544.435,76	968.217,04
<b>Março/23</b>	7.744.868,05	1.022.891,81
<b>Abril/23</b>	8.329.081,47	1.053.969,91
<b>Maió/23</b>	8.299.488,00	1.040.891,88
<b>Junho/23</b>	8.315.482,38	1.034.661,38
<b>Julho/23</b>	8.766.762,68	1.055.417,92
<b>Agosto/23</b>	8.393.705,18	1.096.209,09
<b>Setembro/23</b>	9.495.581,13	1.056.830,77
<b>Outubro/23</b>	8.153.368,34	1.059.538,99
<b>Novembro/23</b>	12.055.989,32	1.070.734,17
<b>Dezembro/23</b>	14.840.799,16	1.615.303,08
<b>13º Salário</b>	8.675.016,59	1.015.584,87
<b>Total</b>	<b>118.157.494,74</b>	<b>14.044.462,11</b>

**BENEFÍCIOS - PLANO PREVIDENCIÁRIO**

<b>Competência</b>	<b>Aposentados</b>	<b>Pensionistas</b>
<b>Janeiro/23</b>	23.260,16	7.471,58
<b>Fevereiro/23</b>	21.089,62	7.471,58
<b>Março/23</b>	23.751,11	7.471,58
<b>Abril/23</b>	24.205,04	7.471,58
<b>Maió/23</b>	25.963,84	7.543,58
<b>Junho/23</b>	25.557,04	7.471,58
<b>Julho/23</b>	28.207,85	7.544,37
<b>Agosto/23</b>	28.563,96	7.573,58
<b>Setembro/23</b>	28.731,10	7.543,58
<b>Outubro/23</b>	31.667,18	11.793,58
<b>Novembro/23</b>	32.715,33	14.853,64
<b>Dezembro/23</b>	45.492,78	14.649,37
<b>13º Salário</b>	26.824,63	8.795,79
<b>Total</b>	<b>366.029,64</b>	<b>117.625,39</b>

Em 2023, o Fundo de Previdência Social de Barra Mansa desembolsou um total de R\$ 1.114.512,02 de sua taxa de administração para o pagamento dos vencimentos dos servidores do Fundo de Previdência. Este valor reflete a remuneração destinada aos servidores que atuam diretamente na administração e gestão do fundo, garantindo o funcionamento adequado do sistema previdenciário municipal.

Além disso, o RPPS de Barra Mansa também destinou R\$ 30.854,66 para pagamento de estagiários. Este montante corresponde às bolsas pagas aos estagiários que colaboram com as atividades do Fundo de Previdência, contribuindo para o suporte administrativo e operacional, e adquirindo experiência prática em suas áreas de formação.

Esses pagamentos são essenciais para a manutenção da qualidade dos serviços prestados pelo RPPS, assegurando tanto a remuneração justa dos servidores quanto a oportunidade de formação e aprendizado para os estagiários.

### VENCIMENTOS - SERVIDORES DO RPPS

Competência	Servidores
Janeiro/23	72.813,98
Fevereiro/23	66.557,96
Março/23	70.380,24
Abril/23	78.576,62
Mai/23	68.696,32
Junho/23	86.466,86
Julho/23	88.542,58
Agosto/23	93.411,32
Setembro/23	89.427,95
Outubro/23	92.722,39
Novembro/23	94.634,31
Dezembro/23	96.327,27
13º Salário	115.954,22
<b>Total</b>	<b>1.114.512,02</b>

Competência	Estagiários
Janeiro/23	2.944,33
Fevereiro/23	2.190,00
Março/23	2.433,33
Abril/23	2.141,33
Mai/23	2.749,67
Junho/23	2.920,00
Julho/23	2.920,00
Agosto/23	2.920,00
Setembro/23	2.920,00
Outubro/23	2.336,00
Novembro/23	2.190,00
Dezembro/23	2.190,00
13º Salário	0,00
<b>Total</b>	<b>30.854,66</b>

### DEMONSTRATIVO DA TAXA DE ADMINISTRAÇÃO

Descrição	Valor (R\$)
<b>Total da base de cálculo para fins de apuração do limite de despesas administrativas da PREVIBAM.</b>	129.553.037,96
<b>Percentual fixado na legislação da PREVIBAM para Taxa Administrativa (2,40% + 20%) Lei nº 5.010/2022.</b>	2,88%
<b>Limite de despesas administrativas</b>	3.371.127,49
<b>Valor Pago</b>	2.068.664,58
<b>Sobra de Gastos</b>	1.302.462,91

### 1.3. Arrecadação de Contribuições e Outras Receitas.

#### RECEITAS

<b>Contribuição Servidor 14%</b>	21.682.926,40
<b>Contribuição Patronal 22%</b>	33.578.433,71
<b>Contribuição Patronal Sup. 0%</b>	0,00
<b>Multas e juros de repasse previdenciário</b>	235.042,30
<b>Contribuição dos servidores aposentados e pensionistas</b>	1.268.874,60
<b>Rentabilidade de Investimentos</b>	14.796.697,22
<b>Outras Receitas</b>	7.151.428,28
<b>Aportes Financeiros</b>	59.705.761,57
<b>Compensações Previdenciárias</b>	26.071.013,90
<b>Termos de Acordo e Parcelamento Principal</b>	8.485.648,30
<b>Termos de Acordo e Parcelamento Multas e Juros</b>	6.565.690,27

#### POSIÇÃO DOS ACORDOS DE PARCELAMENTOS

Lei Municipal	Termo de Acordo	Arrecadado em 2023	Parcela	Status
4.658/2017	02291/2017	R\$ 5.911.566,89	200/200	Quitado
4.658/2017	02292/2017	R\$ 70.484,93	200/200	Quitado
4.658/2017	00102/2018	R\$ 752.278,31	70/200	Em Processo
4.658/2017	00103/2018	R\$ 325.619,86	70/200	Em Processo
4.753/2018	00386/2019	R\$ 3.828.679,49	57/60	Em Processo
4.753/2018	00488/2019	R\$ 0,00	60/60	Quitado
4.873/2020	00635/2021	R\$ 2.177.539,95	35/60	Em Processo
4.873/2020	00637/2021	R\$ 0,00	36/36	Quitado
4.984/2022	00091/2022	R\$ 1.985.169,14	21/60	Em Processo
<b>TOTAL</b>		<b>R\$ 15.051.338,57</b>	-	-

### 1.4. Pagamento de Benefícios e outras despesas

#### DESPESAS

<b>SERVIDORES APOSENTADOS</b>	118.523.524,38
<b>PENSIONISTAS</b>	14.162.087,50

<b>DESPESAS ADMINISTRATIVAS</b>	1.984.664,78
<b>INVESTIMENTOS EQUIPAMENTOS E MATERIAIS PERMANENTES</b>	83.999,80

## 2. EVOLUÇÃO DA SITUAÇÃO ATUARIAL

### 2.1. Plano Financeiro

ANO	2023	2022	2021
<b>DATA-BASE</b>	<b>31/12/23</b>	<b>31/12/22</b>	<b>31/12/21</b>
<b>ATIVOS</b>	1671	1798	1918
<b>APOSENTADOS</b>	2162	2123	2025
<b>PENSIONISTAS</b>	480	358	467
<b>ATIVOS/APOS+PENS</b>	4313	4279	4410
<b>FOLHA DEZ ATV</b>	6.559.209,33	5.668.946,98	5.865.026,35
<b>FOLHA DEZ APOS</b>	9.796.347,29	7.349.494,49	6.824.837,02
<b>FOLHA DEZ PENS</b>	1.062.315,99	951.972,32	882.284,12
<b>REMUNERAÇÃO MÉDIA</b>	4.038,46	3.264,88	3.077,58
<b>ALÍQUOTA SERVIDOR</b>	14%	14%	14%
<b>ALÍQUOTA PATRONAL TOTAL</b>	22%	22%	22%
<b>VABF - Benefícios a conceder</b>	837.752.179,76	681.294.309,81	747.500.473,76
<b>VABF - Benefícios futuros</b>	1.670.096.274,98	1.344.478.890,81	1.169.572.465,57
<b>VACF - Benefícios Concedidos</b>	26.390.981,76	21.679.916,51	16.831.827,95
<b>VACF - Ente - Benefícios a conceder</b>	52.620.309,34	59.549.506,49	54.452.713,35
<b>VACF - Servidores - Benefícios a conceder</b>	40.595.731,41	43.584.672,02	41.102.749,78
<b>VACompF</b>	105.818.528,48	146.869.024,88	153.365.835,15
<b>PMBC</b>	1.628.292.349,40	1.223.620.551,11	1.059.174.840,37
<b>PMBaC</b>	654.130.554,35	530.469.529,61	592.144.972,73
<b>Taxa de Juros e desconto atuarial</b>	4,56%	4,56%	4,74%

## 2.2. Plano Previdenciário

ANO	2023	2022	2021
DATA-BASE	31/12/23	31/12/22	31/12/21
ATIVOS	1565	1662	1172
APOSENTADOS	22	14	7
PENSIONISTAS	6	5	4
ATIVOS/APOS+PENS	1593	1681	1183
FOLHA DEZ ATV	4.780.459,05	4.812.523,23	3.002.764,68
FOLHA DEZ APOS	30.471,10	18.509,00	7.700,00
FOLHA DEZ PENS	8.993,58	6.947,08	4.547,50
REMUNERAÇÃO MÉDIA	3.025,69	2.878,04	2.548,62
ALÍQUOTA SERVIDOR	14%	14%	14%
ALÍQUOTA PATRONAL TOTAL	22%	22%	22%
VABF - Benefícios a conceder	304.944.707,15	278.870.247,33	218.245.130,11
VABF - Benefícios futuros	6.399.946,20	4.336.491,45	2.132.193,34
VACF - Benefícios Concedidos	0,00	0,00	0,00
VACF - Ente - Benefícios a conceder	142.519.070,05	131.849.656,84	95.989.767,88
VACF - Servidores - Benefícios a conceder	91.081.969,25	84.133.890,22	61.170.964,49
VACompF	18.296.682,43	19.824.425,40	17.459.610,41
PMBC	6.399.946,20	4.032.983,36	2.132.193,34
PMBaC	53.046.985,42	43.365.782,96	43.624.787,33
Taxa de Juros e desconto atuarial	5,11%	5,11%	4,95%

## 1. Gestão de Investimentos

O Comitê de Investimentos da PREVIBAM é composto pelos seguintes membros: Presidente da PREVIBAM, Coordenador Administrativo e Financeiro da PREVIBAM, Secretário de Finanças do Município, Controlador Geral do Município e o Controlador

Interno da PREVIBAM, membro indicado pelo Conselho Fiscal, conforme disposto no artigo 1º da Lei 5.093/2023 que modificou o art. 27-E da Lei 4.641/2017. O Comitê de Investimentos dos Recursos do FPS/BM é responsável por gerir os investimentos do RPPS.

### 1.1. Carteira do RPPS

A carteira de investimentos do Fundo de Previdência Social de Barra Mansa em dezembro de 2023 era composta por 28 ativos, sendo 16 (dezesseis) ativos de Renda Fixa, 11 (onze) de Renda Variável e 1 (um) ativo exterior conforme relatório abaixo:

Carteira consolidada de investimentos - base (Dezembro / 2023)

Produto / Fundo	Resgate	Carência	Saldo	Particip. S/ Total	Cotistas	% S/ PL do Fundo	Enquadramento
BB ALOCAÇÃO ATIVA RETORNO TOTAL FIC RENDA FIXA P...	D+3	Não há	8.143.472,59	7,18%	694	0,13%	Artigo 7º, Inciso I, Alínea ' b '
BB IRF-M 1 TÍTULOS PÚBLICOS FIC RENDA FIXA PREVI...	D+0	Não há	9.799.319,20	8,63%	1.141	0,12%	Artigo 7º, Inciso I, Alínea ' b '
BB IRF-M TÍTULOS PÚBLICOS FI RENDA FIXA PREVIDEN...	D+1	Não há	5.465.486,17	4,82%	633	0,13%	Artigo 7º, Inciso I, Alínea ' b '
BB TÍTULOS PÚBLICOS VÉRTICE 2027 FI RENDA FIXA P...	D+0	1795 dias	2.877.369,50	2,54%	198	0,28%	Artigo 7º, Inciso I, Alínea ' b '
BB TÍTULOS PÚBLICOS VÉRTICE 2030 FI RENDA FIXA P...	D+0	47710	3.103.181,27	2,73%	121	0,32%	Artigo 7º, Inciso I, Alínea ' b '
CAIXA BRASIL 2024 X TÍTULOS PÚBLICOS FI RENDA FI...	Não Inf...	Não há	1.654.921,37	1,46%	207	0,09%	Artigo 7º, Inciso I, Alínea ' b '
CAIXA BRASIL GESTÃO ESTRATÉGICA FIC RENDA FIXA	D+0	Não há	8.601.263,11	7,58%	788	0,16%	Artigo 7º, Inciso I, Alínea ' b '
CAIXA BRASIL IDKA IPCA 2A TÍTULOS PÚBLICOS FI RE...	D+0	Não há	9.662.758,46	8,51%	850	0,19%	Artigo 7º, Inciso I, Alínea ' b '
CAIXA BRASIL IMA-B 5 TÍTULOS PÚBLICOS FI RENDA F...	D+0	Não há	8.307.086,01	7,32%	914	0,11%	Artigo 7º, Inciso I, Alínea ' b '
CAIXA BRASIL IMA-B TÍTULOS PÚBLICOS FI RENDA FIX...	D+0	Não há	7.273.034,48	6,41%	769	0,14%	Artigo 7º, Inciso I, Alínea ' b '
CAIXA BRASIL IRF-M TÍTULOS PÚBLICOS FI RENDA FIX...	D+0	Não há	3.374.321,04	2,97%	445	0,14%	Artigo 7º, Inciso I, Alínea ' b '
BB FLUXO FIC RENDA FIXA SIMPLES PREVIDENCIÁRIO	D+0	Não há	725.346,49	0,64%	989	0,02%	Artigo 7º, Inciso III, Alínea ' a '
CAIXA ALIANÇA TÍTULOS PÚBLICOS FI RENDA FIXA CUR...	D+0	Não há	8.346.688,00	7,35%	226	0,22%	Artigo 7º, Inciso III, Alínea ' a '
CAIXA BRASIL DISPONIBILIDADES FIC RENDA FIXA SIM...	D+0	Não há	3.470.399,22	3,06%	362	0,36%	Artigo 7º, Inciso III, Alínea ' a '
CAIXA BRASIL FI RENDA FIXA REFERENCIADO DI LP	D+0	Não há	8.595.329,66	7,57%	988	0,06%	Artigo 7º, Inciso III, Alínea ' a '
ITAÚ HIGH GRADE FIC RENDA FIXA CRÉDITO PRIVADO	D+0	Não há	2.395.408,13	2,11%	694	0,03%	Artigo 7º, Inciso V, Alínea ' b '
BB AÇÕES ALOCAÇÃO FI AÇÕES	D+4	Não há	541.376,72	0,48%	537	0,15%	Artigo 8º, Inciso I
BB AÇÕES VALOR FIC AÇÕES	D+33	Não há	3.894.165,14	3,43%	1.330	0,44%	Artigo 8º, Inciso I
BB DIVIDENDOS FIC AÇÕES	D+4	Não há	1.170.684,40	1,03%	20.236	0,19%	Artigo 8º, Inciso I
BB RETORNO TOTAL FIC AÇÕES	D+3	Não há	843.856,13	0,74%	25.784	0,10%	Artigo 8º, Inciso I

Carteira consolidada de investimentos - base (Dezembro / 2023)

Produto / Fundo	Resgate	Carência	Saldo	Particip. S/ Total	Cotistas	% S/ PL do Fundo	Enquadramento
BB SELEÇÃO FATORIAL FIC AÇÕES	D+3	Não há	2.119.099,40	1,87%	18.137	0,14%	Artigo 8º, Inciso I
CAIXA AÇÕES MULTIGESTOR FIC AÇÕES	D+25	Não há	2.380.649,92	2,10%	938	0,36%	Artigo 8º, Inciso I
CAIXA INFRAESTRUTURA FI AÇÕES	D+4	Não há	1.020.983,67	0,90%	2.146	0,46%	Artigo 8º, Inciso I
CAIXA SMALL CAPS ATIVO FI AÇÕES	D+4	Não há	560.921,53	0,49%	5.427	0,08%	Artigo 8º, Inciso I
BB AÇÕES GLOBAIS FIC AÇÕES BDR NÍVEL I	D+5	Não há	1.534.794,54	1,35%	10.022	0,24%	Artigo 9º, Inciso III
BB ALOCAÇÃO FI MULTIMERCADO PREVIDENCIÁRIO	D+5 du	Não há	1.144.880,16	1,01%	88	0,92%	Artigo 10º, Inciso I
CAIXA ALOCAÇÃO MACRO FIC MULTIMERCADO LP	D+4	Não há	3.542.462,06	3,12%	4.969	0,24%	Artigo 10º, Inciso I
CAIXA INDEXA BOLSA AMERICANA FI MULTIMERCADO LP	D+1	Não há	2.934.981,53	2,59%	6.530	0,18%	Artigo 10º, Inciso I
Total para cálculo dos limites da Resolução			113.484.239,90				

## 1.2. Relação de fundos

BANCO	FUNDO DE INVESTIMENTO - RENDA VARIÁVEL	TOTAL INVESTIDO
CAIXA ECONÔMICA FEDERAL	CAIXA BRASIL IDKA IPCA 2A TÍTULOS PÚBLICOS FI RENDA FIXA LP	9.662.758,46
	CAIXA BRASIL IMA-B 5 TÍTULOS PÚBLICOS FI RENDA FIXA LP	8.307.086,01
	CAIXA BRASIL IMA-B TÍTULOS PÚBLICOS FI RENDA FIXA LP	7.273.034,48
	CAIXA BRASIL IRF-M TÍTULOS PÚBLICOS FI RENDA FIXA LP	3.374.321,04
	CAIXA BRASIL DISPONIBILIDADES FIC RENDA FIXA SIMPLES	3.470.399,22
	CAIXA ALIANÇA TÍTULOS PÚBLICOS FI RENDA FIXA CURTO PRAZO	8.346.688,00
	CAIXA BRASIL FI RENDA FIXA REFERENCIADO DI LP	8.595.329,66
	CAIXA BRASIL GESTÃO ESTRATÉGICA FIC RENDA FIXA	8.601.263,11
	CAIXA BRASIL 2024 X TÍTULOS PÚBLICOS FI RENDA FIXA	1.654.921,37
BANCO DO BRASIL	BB IRF-M 1 TÍTULOS PÚBLICOS FIC RENDA FIXA PREVIDENCIÁRIO	9.799.319,20
	BB IRF-M TÍTULOS PÚBLICOS FI RENDA FIXA PREVIDENCIÁRIO	5.465.486,17
	BB ALOCAÇÃO ATIVA RETORNO TOTAL FIC RENDA FIXA PREVIDENCIÁRIO	8.143.472,59
	BB FLUXO FIC RENDA FIXA SIMPLES PREVIDENCIÁRIO	725.346,49
	BB TÍTULOS PÚBLICOS VÉRTICE 2027 FI RENDA FIXA PREVIDENCIÁRIO	2.877.369,50
	BB TÍTULOS PÚBLICOS VÉRTICE 2030 FI RENDA FIXA PREVIDENCIÁRIO	3.103.181,27
ITAÚ	ITAÚ HIGH GRADE FIC RENDA FIXA CRÉDITO PRIVADO	2.395.408,13
BANCO	FUNDO DE INVESTIMENTO - RENDA VARIÁVEL	TOTAL INVESTIDO
CAIXA ECONÔMICA FEDERAL	CAIXA ALOCAÇÃO MACRO FIC MULTIMERCADO LP	3.542.462,06
	CAIXA AÇÕES MULTIGESTOR FIC AÇÕES	2.380.649,92
	CAIXA INFRAESTRUTURA FI AÇÕES	1.020.983,67
	CAIXA INDEXA BOLSA AMERICANA FI MULTIMERCADO LP	2.934.981,53
	CAIXA SMALL CAPS ATIVO FI AÇÕES	560.921,53
BANCO DO BRASIL	BB ALOCAÇÃO FI MULTIMERCADO PREVIDENCIÁRIO	1.144.880,16
	BB RETORNO TOTAL FIC AÇÕES	843.856,13
	BB SELEÇÃO FATORIAL FIC AÇÕES	2.119.099,40
	BB AÇÕES VALOR FIC AÇÕES	3.894.165,14
	BB AÇÕES ALOCAÇÃO FI AÇÕES	541.376,72
	BB DIVIDENDOS FIC AÇÕES	1.170.684,40
BANCO	FUNDO DE INVESTIMENTO - INVESTIMENTO EXTERIOR	TOTAL INVESTIDO
BANCO DO BRASIL	BB AÇÕES GLOBAIS FIC AÇÕES BDR NÍVEL I	1.534.794,54

## 1.3. Evolução do patrimônio

Ao realizar uma análise da evolução patrimonial dos investimentos do Fundo de Previdência Social de Barra Mansa referente ao período de 2017 a 2023, testemunhamos um notável crescimento nos investimentos, refletindo o compromisso com a gestão responsável e eficiente dos recursos previdenciários.

No Início de 2017 o patrimônio dos investimentos do RPPS era de R\$ 446.982,34, em 2018 registrando um crescimento significativo, o patrimônio atingiu R\$ 8.400.288,63. Em 2019 continuando sua trajetória ascendente, o patrimônio alcançou R\$ 13.647.955,37. No ano de 2020 o crescimento acelerou-se, com o patrimônio atingindo R\$ 30.359.209,41. Em 2021 mantendo a tendência de expansão, o patrimônio aumentou



para R\$ 40.682.509,18. No exercício de 2022, o crescimento persistiu, e o patrimônio atingiu R\$ 69.867.788,93. E no final de 2023 encerramos o exercício com um patrimônio de R\$ 113.484.239,90.

O crescimento patrimonial da PREVIBAM ao longo desses anos pode ser atribuído a uma combinação de uma sólida estratégia de investimento, uma gestão prudente de riscos e a seriedade da Prefeitura Municipal de Barra Mansa em honrar os seus compromissos com a PREVIBAM, repassando contribuições dos servidores, patronais, bem como parcelas de acordos de parcelamentos de débitos previdenciários integralmente e tempestivamente. Além disso, a busca constante por oportunidades de diversificação e otimização dos investimentos contribuiu para maximizar os retornos e garantir a segurança dos recursos previdenciários.

Mantemos um compromisso contínuo com a transparência e a prestação de contas em todas as nossas operações. Nosso objetivo é assegurar que os beneficiários do RPPS possam confiar na gestão responsável de seus recursos previdenciários, proporcionando segurança e estabilidade financeira para o futuro.

Olhando para o futuro, permanecemos comprometidos em continuar promovendo o crescimento sustentável e a valorização dos investimentos do RPPS. Buscaremos oportunidades de otimização e inovação, sempre com foco no interesse e bem-estar de nossos beneficiários.

O crescimento patrimonial observado no período de 2017 a 2023 é um testemunho do compromisso e da dedicação de toda a equipe envolvida na gestão do RPPS. O sentimento é de gratidão a confiança depositada, e o compromisso é continuar atuando com diligência e responsabilidade na administração dos recursos previdenciários.

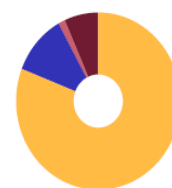
Este relatório representa um marco significativo na jornada do RPPS e nos motiva a buscar continuamente a excelência na gestão dos investimentos do RPPS, assegurando um futuro financeiro seguro e próspero para todos os nossos beneficiários.



## 1.4. Distribuição por Enquadramento, Renda Fixa x Renda Variável

Enquadramento e Política de Investimento (RENDA FIXA) - base (Dezembro / 2023)

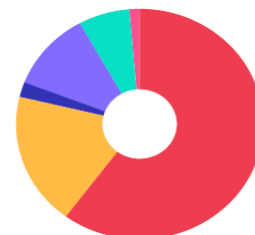
Artigos - Renda Fixa	Resolução	Carteira \$	Carteira	Estratégia de Alocação - 2023			GAP Superior
				Inf	Alvo	Sup	
Artigo 7º, Inciso I, Alínea 'a'	100,00%	0,00	0,00%	21,53%	28,70%	82,58%	93.715.285,31
Artigo 7º, Inciso I, Alínea 'b'	100,00%	68.262.213,20	60,15%	23,48%	21,30%	82,58%	25.453.072,11
Artigo 7º, Inciso III, Alínea 'a'	60,00%	21.137.763,37	18,63%	0,00%	10,00%	60,00%	46.952.780,57
Artigo 7º, Inciso V, Alínea 'b'	5,00%	2.395.408,13	2,11%	0,00%	0,00%	5,00%	3.278.803,87
<b>Total Renda Fixa</b>	<b>100,00%</b>	<b>91.795.384,70</b>	<b>80,89%</b>	<b>45,01%</b>	<b>60,00%</b>	<b>230,16%</b>	



RENDA FIXA	91.795.384,70
RENDA VARIÁVEL	12.531.736,91
EXTERIOR	1.534.794,54
ESTRUTURADOS	7.622.323,75

Enquadramento e Política de Investimento (RENDA VARIÁVEL E EXTERIOR) - base (Dezembro / 2023)

Artigos - Renda Variável / Estruturado / Imobiliário	Resolução	Carteira \$	Carteira	Estratégia de Alocação - 2023			GAP Superior
				Inf	Alvo	Sup	
Artigo 8º, Inciso I	30,00%	12.531.736,91	11,04%	13,13%	16,50%	20,00%	10.165.111,07
Artigo 8º, Inciso II	30,00%	0,00	0,00%	0,00%	1,00%	5,00%	5.674.212,00
Artigo 10º, Inciso I	10,00%	7.622.323,75	6,72%	7,50%	10,00%	10,00%	3.726.100,24
Artigo 10º, Inciso II	5,00%	0,00	0,00%	0,94%	1,25%	5,00%	5.674.212,00
Artigo 11º	5,00%	0,00	0,00%	0,94%	1,25%	5,00%	5.674.212,00
<b>Total Renda Variável / Estruturado / Imobiliário</b>	<b>30,00%</b>	<b>20.154.060,66</b>	<b>17,76%</b>	<b>22,51%</b>	<b>30,00%</b>	<b>45,00%</b>	



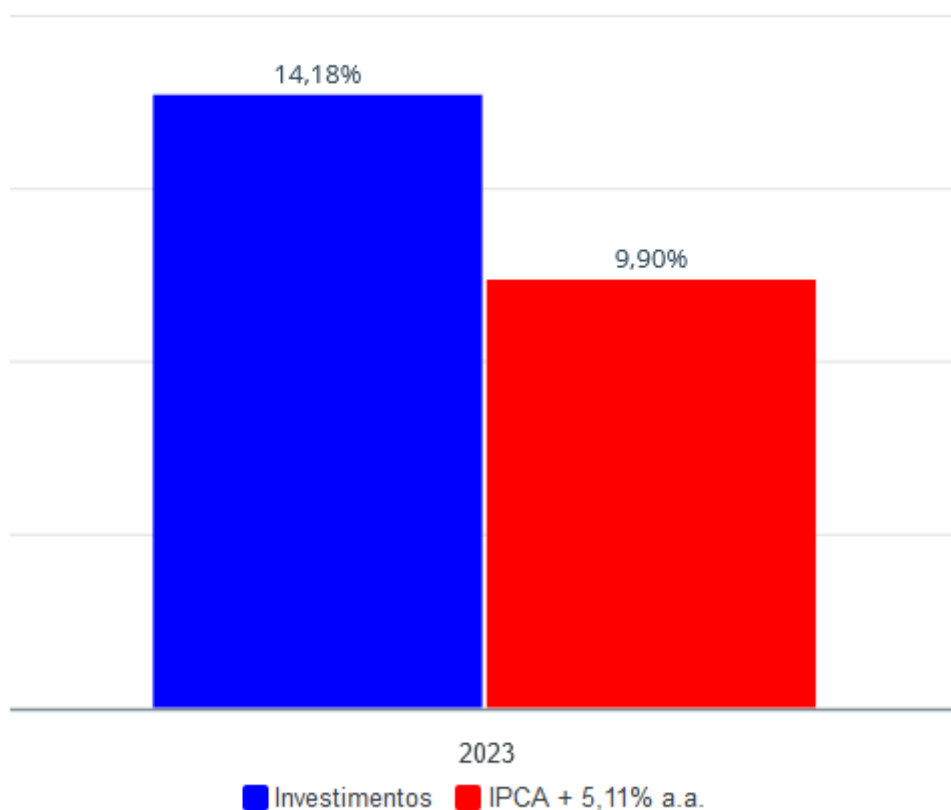
Artigos - Exterior	Resolução	Carteira \$	Carteira	Estratégia de Alocação - Limite - 2023			GAP Superior
				Inferior	Alvo	Superior	
Artigo 9º, Inciso III	10,00%	1.534.794,54	1,35%	7,50%	10,00%	10,00%	9.813.629,45
<b>Total Exterior</b>	<b>10,00%</b>	<b>1.534.794,54</b>	<b>1,35%</b>	<b>7,50%</b>	<b>10,00%</b>	<b>10,00%</b>	

7º I b	7º III a	7º V b	8º I
10º I	9º III		

## INVESTIMENTOS X META DE RENTABILIDADE

Alcançar a meta atuarial é um grande passo para a garantia dos benefícios futuros dos aposentados e pensionistas da PREVIBAM. Este feito é resultado de um trabalho dedicado e responsável do Comitê de Investimentos no gerenciamento das finanças do Fundo de Previdência Social de Barra Mansa.

Conforme gráfico abaixo o FPS/BM superou a Meta de Rentabilidade definida na Política de Investimentos aprovada para exercício de 2023 em 4,28%.



## 2. Publicação das atividades dos órgãos colegiados.

### Conselho Municipal de Previdência e Conselho Fiscal

O Conselho Municipal de Previdência e o Conselho Fiscal do Fundo de Previdência Social de Barra Mansa desempenham um papel crucial na gestão e na transmissão dos recursos previdenciários, garantindo a sustentabilidade e a eficiência do sistema previdenciário. Esses conselhos são compostos por representantes do governo e servidores públicos ativos e inativos.

A importância do Conselho Municipal de Previdência e do Conselho Fiscal pode ser destacada em diversos aspectos:

**Fiscalização e transparência:** Os conselhos têm o papel de fiscalizar as ações do Fundo de Previdência, verificando se os recursos estão sendo aplicados corretamente e de acordo com as leis e regulamentos vigentes. Isso garante a transparência na gestão dos recursos e evita possíveis desvios.

**Controle das finanças:** A gestão adequada dos recursos previdenciários é essencial para garantir o pagamento dos benefícios aos servidores aposentados e pensionistas no futuro. Os conselhos têm a responsabilidade de acompanhar a saúde financeira do fundo e propor medidas para garantir a sua sustentabilidade.

**Tomada de decisões colegiada:** A composição plural dos conselhos permite uma tomada de decisões mais democrática e representativa, considerando os interesses dos servidores, do governo e da comunidade em geral.

**Avaliação de investimentos:** O Fundo de Previdência realiza investimentos para aumentar seus recursos e garantir uma rentabilidade ao longo do tempo. Os conselhos têm a função de avaliar e aprovar esses investimentos, buscando sempre o equilíbrio entre riscos e retornos.

**Atuação restrita com a legislação:** Os conselhos devem seguir a legislação vigente para garantir a legalidade das ações do fundo e evitar problemas futuros com órgãos de controle e fiscalização.

No decorrer do exercício de 2023, o Conselho Municipal de Previdência e o Conselho Fiscal foram responsáveis por uma série de tomadas de decisões. Dentre as mais relevantes, destacam-se: a aprovação mensal dos balancetes e do balanço, aprovação da Política de Investimentos, autorização de credenciamento de instituições financeiras e fundos de investimentos, parecer quanto à proposta orçamentária, ciência da Avaliação Atuarial, além do acompanhamento atento dos acordos de parcelamento, investimentos e contribuições.

Em resumo, os conselhos têm um papel fundamental na governança, transparência, sustentabilidade e eficiência do sistema previdenciário. Suas atuações contribuem para garantir que os servidores públicos de Barra Mansa tenham segurança e tranquilidade na aposentadoria e que a PREVIBAM esteja preparada para cumprir seus compromissos financeiros a longo prazo.

### **3. Canais de Atendimento da PREVIBAM.**

Os serviços prestados pela PREVIBAM são realizados de forma presencial, direcionados aos segurados e seus procuradores, no horário compreendido entre 08h e 16:30h, de segunda-feira a sexta-feira.

Os contracheques dos aposentados e pensionistas estão disponíveis para solicitação por meio do aplicativo WhatsApp, por e-mail ou pessoalmente em nossa sede. Adicionalmente, os segurados têm a opção de acessar seus contracheques diretamente por meio do portal do segurado, utilizando o link <https://nuvem.agendadatacenter.com.br/barramansa/portal/Login/Login.aspx>.

Endereço: Rua Bernardino Inácio Silva, nº 37 - Centro – Barra Mansa – RJ

Telefone: (24) 33230070 / (24) 33330071 / (24) 33230079

E-mail: presidencia.fps@barramansa.rj.gov.br

WhatsApp: (24) 99857-0996

É o relatório.

Barra Mansa, 17 de junho de 2024.

---

**DENISE SANTOS GOMES**

Presidente da PREVIBAM